

PROACE city



Toyota
Professional

FLEXIBILITÄT UND FREIHEIT SERIENMÄSSIG.

Bringen Sie mit dem PROACE CITY Ihr Business in Bewegung: Innovative Technologien, zuverlässige Qualität und eine Vielzahl kompetenter Services sind optimal auf Ihre Anforderungen als Geschäftskunde zugeschnitten.

Der neue PROACE CITY schließt sich dem PROACE, dem Land Cruiser sowie dem legendären Hilux an und rundet das attraktive Toyota Sortiment an Nutzfahrzeugen ab. Entscheiden Sie sich für ein Modell, das Ihrem Unternehmen echten Mehrwert bietet. Denn wir nehmen Ihren Erfolg genauso ernst wie Sie.



Kraftstoffverbrauch Land Cruiser, 2,8-l-D-4D, 130 kW (177 PS),
innerorts/außerorts/kombiniert: 9,5-8,6/7,2-6,8/8,0-7,5 l/100 km,
CO₂-Emissionen kombiniert: 212-199 g/km.

Kraftstoffverbrauch Hilux, 2,4-l-D-4D 110 kW (150 PS), innerorts/
außerorts/kombiniert: 8,6-7,4/6,7-5,9/7,4-6,5 l/100 km,
CO₂-Emissionen kombiniert: 195-171 g/km.



INHALT

2 Geschäftskundenangebot
4 Einleitung
6 Nutzlast
8 Praktikabilität
10 Toyota Smart Cargo
12 Doppelkabine

14 Komfort
16 Konnektivität
18 Technologie
20 Motoren und Antriebe
22 Sicherheit
24 Ausstattungen

28 Zubehör
32 Felgen, Polster
und Farben
34 Modellvarianten
36 Service und Versicherung
38 Toyota Professional

GEBAUT, UM IHR BUSINESS ZU BEWEGEN.



Kompakt, leistungsfähig und jeder Herausforderung gewachsen. Der PROACE CITY kommt mit zwei Karosserievarianten und zwei Radständen zur Auswahl. Profitieren Sie von maximaler Nutzlast (bis zu 1.000 kg) und Ladekapazität (bis zu 4,3 m³) sowie kraftvollen Benzin- und Dieselmotoren – erstklassige Kraftstoffverbräuche und niedrige Emissionen inklusive. Innovative Technologien sorgen für ein angenehmes und entspanntes Fahrerlebnis: von der cleveren Heckkamera im Smart Active Vision-System über moderne Konnektivitäts- und Sicherheitsfeatures bis zu Toyota ProTouch&Go. Toyota Smart Cargo erhöht die nutzbare Ladelänge – dank umklappbarem Beifahrersitz und praktischer Durchladelupe.



Doppelkabine
Mit langem Radstand erhältlich.




Kastenwagen
Mit langem und kurzem Radstand erhältlich.

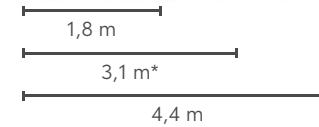


Abbildung zeigt den PROACE CITY Duty Comfort mit kurzem Radstand.

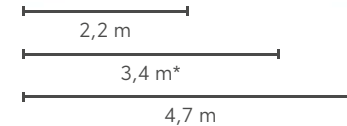

AUSSEN KOMPAKT, INNEN GERÄUMIG.



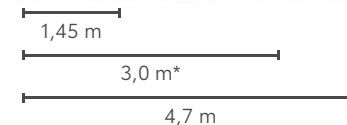
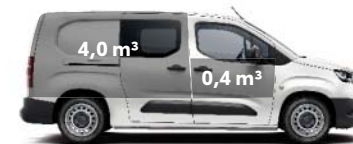
Der neue PROACE CITY ist der perfekte Begleiter für das Arbeitsleben in der Stadt – höchst funktional, vielseitig und komfortabel. Mit beeindruckender Ladelänge und großzügigem Ladevolumen bringt der hochmoderne Kompaktvan spielend zwei Europaletten unter – sogar bei kurzem Radstand. Mit einer Nutzlast von bis zu 1.000 kg und einer maximalen Anhängelast von bis zu 1,5 t stellt er sich auch großen Aufgaben mit Gelassenheit – ganz gleich, ob Sie schwere Lasten bewegen oder ein Höchstmaß an Laderaum benötigen.



Kastenwagen L1
Kurzer Radstand mit bis zu 3,1 m Ladelänge und bis zu 3,7 m³ Ladevolumen.



Kastenwagen L2
Langer Radstand mit bis zu 3,4 m Ladelänge und bis zu 4,3 m³ Ladevolumen.



Doppelkabine
Mit der verschiebbaren Trennwand und der klappbaren Bank in der zweiten Reihe können Sie schnell zwischen Passagier- und Ladekapazität wechseln.

1. Ihre Wahl

Heckflügeltüren oder Heckklappe. Sie entscheiden!

*Mit Smart Cargo. Größe Europalette (L x B x H): 1,2 x 0,8 x 0,144 m.

BEEINDRUCKEND FUNKTIONAL.

Mit seiner kompakten Größe und dem praktischen Design bietet der neue PROACE CITY in der Stadt einzigartige Vorteile bei Komfort, Fahrspaß und Effizienz. Selbst in engen Straßen und Parkbuchten ist Ihre Ladung einfach erreichbar – dank der Auswahl zwischen Hecktüren oder der oben angeschlagenen Heckklappe. Wählen Sie zwischen einer Schiebetür auf der Beifahrerseite oder auf beiden Seiten.

Mit dem Smart Load Indicator behalten Sie die Nutzlast unter Kontrolle. Das System warnt den Fahrer, wenn 90% der maximalen Nutzlast erreicht sind, und schützt so vor Überladung.



Smart Load Indicator

Der neue Smart Load Indicator misst den Beladungszustand des PROACE CITY und schützt vor Überladen.



Verzurrösen

Mithilfe der Verzurrösen können Sie Ihre Ladung optimal sichern und vermeiden so das Risiko von Personen- oder Sachschäden.

1. Strom für unterwegs

Praktischer 12-V-Ladeanschluss im Laderaum.

2. Seitliche Schiebetüren

Leichter Zugang, auch bei engen Platzverhältnissen.





1

2

Abbildung zeigt den PROACE CITY Duty Comfort mit kurzem Radstand.



Abbildung zeigt den PROACE CITY Duty Comfort mit kurzem Radstand.

EXTRA RAUM, WENN SIE ES WÜNSCHEN.



Beifahrersitzbank
Die Sitzbank bietet bequeme Sitzplätze für drei Personen.



Mobiles Büro
Der integrierte Tisch auf dem klappbaren Mittelsitz kann sowohl zum Beifahrer als auch zum Fahrer hin angewinkelt werden (ausstattungsabhängig).

Der PROACE CITY hält eine Vielzahl an Anpassungsmöglichkeiten und intelligenten Lösungen für Sie bereit – für jedes Unternehmen und jede Branche. Das Toyota Smart Cargo System ermöglicht den Transport besonders langer Gegenstände durch eine Luke in der Laderaum-Trennwand. So gewinnen Sie bis zu 1,3 Meter Ladelänge. Die variable Beifahrersitzbank bietet die Möglichkeit, die Rückenlehne des äußeren Beifahrersitzes nach vorne zu klappen und so eine Ladelänge von bis zu 3,4 m zu nutzen. Klappt man den Beifahrersitz hoch, so lassen sich auch besonders hohe Gegenstände im Fußraum des Beifahrers unterbringen.

1. Toyota Smart Cargo

Die Luke in der Trennwand vergrößert die Ladelänge um 1,3 m und das Volumen um 0,4 m³.

PLATZ FÜR ALLE UND ALLES.

Die PROACE CITY Doppelkabine ist der Meister der Verwandlung. Mit einem beeindruckenden Platzangebot für fünf Personen plus 3,0 m³ Ladevolumen ist sie auf maximale Kapazität ausgelegt. Und das Beste: Bei mehr Ladung und weniger Personen wird die Bank der zweiten Sitzreihe flach zusammengeklappt und die Trennwand nach vorn geschoben, um den Laderaum zu vergrößern. Zusätzlich bietet die Doppelkabine die Vorzüge des Toyota Smart Cargo, sodass längere Gegenstände über den Beifahrersitz geschoben werden können.



Platz für alle.

Mit drei Sitzen in der zweiten Sitzreihe bietet die Doppelkabine bis zu fünf Personen Platz und dabei noch genug Laderaum für jede Art von Fracht.

Meister der Verwandlung.

Die ebenerdig klappbaren Sitze der zweiten Reihe und die leicht verschiebbare Trennwand erweitern den Laderaum.

Mehr geht nicht!

Kombinieren Sie die im Verhältnis 40:60 klappbare Rücksitzbank mit der Durchladeöffnung in der Stirnwand, um besonders lange Gegenstände zu transportieren.

1. Flexible Trennwand

Die verschiebbare Trennwand erweitert den Laderaum. Ganz einfach mit einem Handgriff.

2. Maximale Ladelänge

Ladungen mit bis zu 3 m Länge können sicher und zuverlässig verstaut werden.





1

2

Abbildung zeigt die PROACE CITY Doppelkabine.



Abbildung zeigt die PROACE CITY Doppelkabine.

VORBILDLICHE KOMFORTZONE



Große Türfächer
Mit den geräumigen Staufächern in den Türen haben Sie alles Nötige jederzeit griffbereit.



Handschuhfach
Sicher verschließbar, schnell zu erreichen und zudem kühlbar.



Dachablage
Für alles, was schnell zur Hand sein muss.

Mehr Komfort bedeutet weniger Alltagsstress. Deshalb bietet der PROACE CITY alles, damit Sie entspannt fahren und ankommen. Der neue PROACE CITY besticht mit großzügigem Platzangebot, übersichtlicher Instrumententafel und maximalem Sitzkomfort. Besonders die Ausstattungsvariante Comfort verwöhnt mit zahlreichen Extras, beispielsweise Mittelarmlehne und Lordosenstütze für den Fahrer, Sitzheizung für Fahrer und Beifahrer, einer Zwei-Zonen-Klimaautomatik sowie einem Toter-Winkel-Warner. So sorgt er besonders auf langen Strecken für idealen Reisekomfort und entspanntes Ankommen.

1. Sicher verstaut

Das praktische Bodenfach ist von außen nicht sichtbar, aber gut zu erreichen.

IMMER BESTENS VERNETZT.

Bereits serienmäßig verfügt der neue PROACE CITY über ein RDS-Radio mit MP3-Abspielfunktion, USB-Anschluss und Bluetooth®. Mit Sprachsteuerung und Touchscreen-Bedienkonzept bietet er auf Wunsch Konnektivität auf hohem Niveau. Der hochauflösende 8-Zoll-Bildschirm bietet intuitiven, komfortablen Zugriff auf das Multimediasystem und zahlreiche Smartphone-Funktionen wie MirrorLink™, Apple CarPlay™ mit Siri-Sprachsteuerung sowie Android Auto™ mit Google Assistant und Bluetooth®. TomTom Traffic liefert Ihnen im PROACE CITY auf jeder Fahrt aktuellste Verkehrsinformationen und bringt Sie schneller ans Ziel.



Toyota ProTouch&Go*

Mit Toyota Connect und 3D-Navigation, TomTom-Traffic, Wetter, Parkplätzen, Tankstellen und Sehenswürdigkeiten.



Toyota Connect (Apple CarPlay™ and Android Auto™)*

Spiegelt Ihr Smartphone auf das Display. Musikhören und Telefonieren sind damit noch einfacher.



eCall

Stellt eine Verbindung zu Rettungsdiensten her, wenn das Fahrzeug in einen schweren Unfall verwickelt ist.

*Ausstattungsabhängig.

CarPlay und Siri sind eingetragene Marken der Apple Inc.

TOMTOM ist eine eingetragene Marke der TomTom International B.V.

Bluetooth ist eine eingetragene Marke der Bluetooth SIG, Inc.

Android Auto ist eine eingetragene Marke der Google LLC.

MirrorLink ist eine eingetragene Marke der Car Connectivity Consortium LLC.



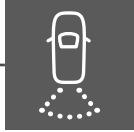


Abbildung zeigt den PROACE CITY Duty Comfort mit langem Radstand.



Abbildung zeigt den PROACE CITY Duty Comfort mit langem Radstand.

SIEHT, WAS SIE NICHT SEHEN.



Rückfahrkamera mit Weitsichtfunktion
Bietet während der Fahrt umfassende Sicht auf die hintere Fahrzeugumgebung.



Toter-Winkel-Kamera am Beifahrerspiegel
Ermöglicht erweiterte Sicht in den toten Winkel beim Fahren und Rückwärtsfahren.



Rückfahrkamera mit Nahsichtfunktion
Liefert beste Sicht auf den Bereich hinter dem Fahrzeug. Für sicheres Parken und Rangieren.

Durch Metalltüren zu sehen ist nur eine der Fähigkeiten, die im PROACE CITY technologisch Maßstäbe setzen – Smart Active Vision macht es möglich. Während der Fahrt liefert eine Kamera mit Weitsichtfunktion am Heck Echtzeitbilder des rückwärtigen Verkehrs – über einen anstelle des Innenspiegels platzierten 5-Zoll-Bildschirm. Eine zweite Kamera am Außenspiegel bietet dem Fahrer erweiterte Sicht in den toten Winkel der Beifahrerseite und erhöht die Sicherheit insbesondere im Stadtverkehr. Bei eingelegtm Rückwärtsgang wechselt die Kamera in einen Nahsichtmodus und gibt so optimale Unterstützung beim Parken und Rangieren.

1. Elektrische Parkbremse
Praktisch, weil platzsparend.

FÜR JEDE AUFGABE DEN PASSENDEN MOTOR.

Für den PROACE CITY bieten wir eine breite Auswahl an effizienten Benzin- und Dieselmotoren an – mit Leistungsstufen zwischen 55 kW (75 PS) und 96 kW (130 PS) und wahlweise mit 5- oder 6-Schaltgetriebe oder 8-Stufen-Automatikgetriebe.

Für welchen Antrieb Sie sich auch entscheiden: Sie profitieren mit dem PROACE CITY von erstklassigen CO₂-Emissionen, niedrigem Kraftstoffverbrauch und spürbar geringeren Betriebskosten. Damit Sie Ihr Budget nachhaltig schonen.

Benziner

1,2-l-Turbo mit 6-Gang-Schaltgetriebe
Leistung: **81 kW (110 PS)**
Kraftstoffverbrauch* innerorts/außerorts/
kombiniert: **6,3-6,2/5,0-4,8/
5,5-5,3 l/100 km** CO₂-Emissionen*
kombiniert: **125-121 g/km**
CO₂-Effizienzklasse: **B**

Diesel

1,5-l-D-4D mit 5-Gang-Schaltgetriebe
Leistung: **55 kW (75 PS)**
Kraftstoffverbrauch* innerorts/außerorts/
kombiniert: **4,7-4,5/4,1-3,9/
4,3-4,1 l/100 km** CO₂-Emissionen*
kombiniert: **114-109 g/km**
CO₂-Effizienzklasse: **A**

Diesel

1,5-l-D-4D mit 5-Gang-Schaltgetriebe
Leistung: **75 kW (102 PS)**
Kraftstoffverbrauch* innerorts/außerorts/
kombiniert: **4,5-4,3/4,1-3,8/4,2-4,0
l/100 km** CO₂-Emissionen* kombiniert:
111-106 g/km CO₂-Effizienzklasse: **A**

Diesel

1,5-l-D-4D mit 6-Gang-Schaltgetriebe
Leistung: **96 kW (130 PS)**
Kraftstoffverbrauch* innerorts/außerorts/
kombiniert: **5,1/4,3-4,0/
4,6-4,4 l/100 km** CO₂-Emissionen*
kombiniert: **121-117 g/km**
CO₂-Effizienzklasse: **B/A**

Diesel

1,5-l-D-4D mit 8-Stufen-Automatikgetriebe
Leistung: **96 kW (130 PS)**
Kraftstoffverbrauch* innerorts/außerorts/
kombiniert: **4,8-4,6/4,4-4,1/
4,6-4,3 l/100 km** CO₂-Emissionen*
kombiniert: **121-114 g/km**
CO₂-Effizienzklasse: **A**

*Derzeit gesetzlich vorgeschriebene Angaben gem. Pkw-EnVKV, basierend auf NEFZ-Werten. Bis zur Änderung der Pkw-EnVKV dürfen die häufig höheren WLTP-Werte nicht anstelle der NEFZ Werte angegeben werden. Die Kfz-Steuer richtet sich bereits jetzt nach den WLTP-Werten. Weitere Informationen zu den Motoren und zur Verfügbarkeit je Ausstattungsvariante im Preis-/Datenblatt „PROACE CITY Preise und Fakten“.



Toyota Traction Select

Passt sich den Fahrbedingungen auch auf schwierigem Untergrund optimal an. Per Drehregler können Sie die Modi Normal, Schnee, Sand oder Gelände auswählen.



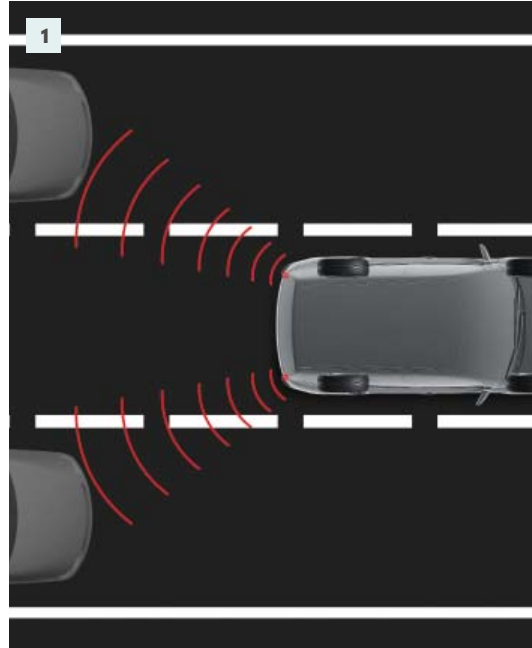
Abbildung zeigt den PROACE CITY Duty Comfort mit kurzem Radstand.

MIT SICHERHEIT GUT UNTERWEGS.

Genießen Sie im PROACE CITY hervorragende Sicherheit und moderne Technologien, die Sie als Fahrer unterstützen. Bereits serienmäßig verfügen alle PROACE CITY Modelle über Fahrer- und Beifahrerairbag, ein Reifendruckwarnsystem sowie das Notrufsystem eCall. Je nach Ausstattung sind zudem eine Geschwindigkeitsregelanlage, ein Toter-Winkel-Warner sowie ein Aufmerksamkeitsassistent ebenfalls an Bord.

1. Toter-Winkel-Warner

Radarsensoren seitlich am Heck des PROACE CITY erfassen den toten Winkel der Rückspiegel. Über eine Warnleuchte im entsprechenden Außenspiegel weist das System den Fahrer auf Fahrzeuge hin, die sich auf der benachbarten Spur im toten Winkel des Spiegels befinden. Sind zur gleichen Zeit die Blinker aktiviert, so blinkt die Warnleuchte, um den Fahrer auf die Fahrzeuge im toten Winkel aufmerksam zu machen.



2. Aufmerksamkeitsassistent

Der Aufmerksamkeitsassistent warnt den Fahrer, wenn das Fahrzeug zwei Stunden lang bei mehr als 65 km/h ununterbrochen unterwegs ist, und weist den Fahrer bei Bedarf auf eine Pause hin.

3. TTS Toyota Traction Select

Das proaktive Traktionskontrollsystem (TTS) unterstützt den Fahrer bei problematischen Bodenverhältnissen und sorgt für Spurtreue. Dabei ist der optimale Traktionsmodus ganz leicht über einen Drehregler zu wählen – je nachdem, wie die Fahrbahnoberfläche beschaffen ist.

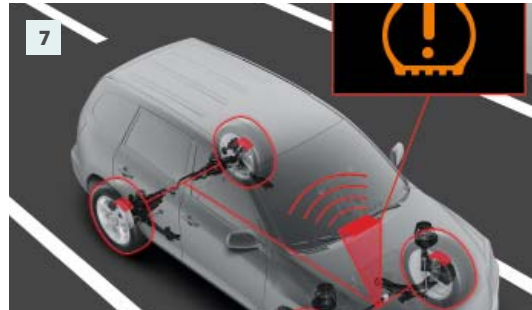
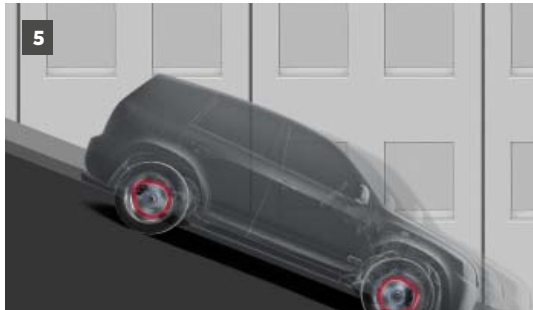
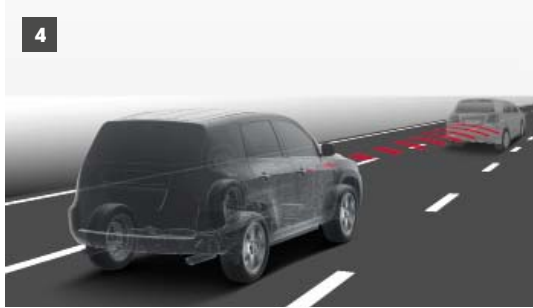


4. Geschwindigkeitsregelanlage

Die Geschwindigkeitsregelanlage hält die vom Fahrer gewünschte Fahrgeschwindigkeit automatisch aufrecht, ohne dass das Gaspedal betätigt werden muss, der Fuß kann entspannt vom Pedal genommen werden. Zudem verhindert der Geschwindigkeitsbegrenzer das versehentliche Überschreiten einer frei wählbaren Höchstgeschwindigkeit. Dazu reduziert die Elektronik gegebenenfalls vorübergehend das Motordrehmoment.

5. Bergabfahrkontrolle

Bei steileren und unebenen Abfahrten wird der PROACE CITY durch automatische Bremseingriffe an



den einzelnen Rädern stabilisiert und eine konstante Minimalgeschwindigkeit eingehalten. Besonderheit: Dieses System steht auch beim Rückwärtsfahren an Abfahrten zur Verfügung. Bei anspruchsvollen Geländepassagen kann das von erheblichem Vorteil sein.

6. eCall Notrufsystem

Das Notrufsystem eCall löst einen Notruf entweder manuell oder, im Falle eines schweren Unfalls, automatisch vom Fahrzeug aus. Die jeweilige

Notrufzentrale erhält die exakte Position des verunfallten Fahrzeugs und baut zudem eine Sprachverbindung zu den Passagieren auf. Erfolgt keine Reaktion, wird automatisch ein Rettungswagen zum Unfallort geschickt.

7. Reifendruck-Warnsystem

Dieses Warnsystem informiert den Fahrer sofort per Anzeige im Armaturendisplay, wenn Sensoren einen kritischen Abfall des Reifendrucks messen.

8. ISOFIX-Kindersitzbefestigung

Das ISOFIX-System dient zur sicheren und komfortablen Befestigung zweier Toyota Kindersitze auf der Rücksitzbank. Die Kindersitze werden mithilfe eines Stecksystems mit hochfesten Metallhaltern sicher mit der Karosserie verbunden. Dadurch wird ein Kippen oder Verrutschen der Sitze verhindert und Kindern ein optimaler Schutz geboten.

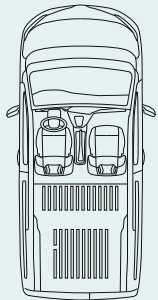
PROACE CITY DUTY UND DOPPELKABINE



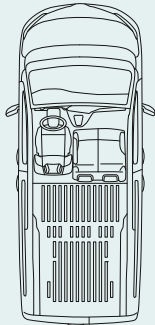
Duty mit kurzem Radstand L1



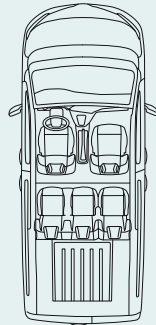
Doppelkabine L2



Kurzer Radstand
L1



Langer Radstand
L2



Doppelkabine

PROACE CITY Duty

Wesentliche Ausstattung:

- 15-Zoll-Stahlfelgen
- Notrufassistent „eCall“
- RDS-Radio mit MP3/Bluetooth®/USB
- Fensterheber vorne, elektrisch
- Zentralverriegelung mit Funkfernbedienung
- Abblendlichtautomatik
- Tagfahrlicht
- Einzelsitze für Fahrer und Beifahrer
- Trennwand zum Laderaum, geschlossen
- Verzurrösen (6) im Laderaum

Optionen:

- Metallic-Lackierung
- Schiebetür Beifahrerseite (nur L1)
- Comfort-Paket mit:
 - Klimaanlage, manuell
 - Geschwindigkeitsregelanlage mit Geschwindigkeitsbegrenzer
 - Komfort-Fahrersitz, höhenverstellbar mit Lordosenstütze und Armlehne



PROACE CITY Doppelkabine

Wesentliche Ausstattung (zusätzlich/abweichend zu Duty):

- Durchladeklappe
- Doppelkabine, faltbar
- Fenster, feststehend links und rechts, in zweiter Reihe
- Kindersicherung, manuell für seitliche Schiebetür(en)
- Klimaanlage, manuell
- Nutzlast erhöht: bis max. 1.000 kg

- Schiebetüren links und rechts
- Toyota Traction Select
- 16-Zoll-Stahlfelgen
- Drei Sitze in zweiter Reihe

Optionen:

- Navigationssystem ProTouch&Go



15-Zoll-Stahlfelgen



16-Zoll-Stahlfelgen

Bluetooth ist eine eingetragene Marke der Bluetooth SIG, Inc.

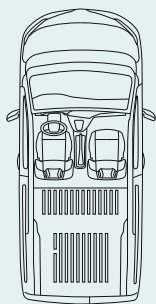
PROACE CITY DUTY COMFORT UND COMFORT



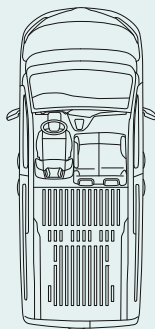
PROACE CITY Duty Comfort
mit langem Radstand



PROACE CITY Duty Comfort
mit kurzem Radstand



Kurzer Radstand
L1



Langer Radstand
L2

PROACE CITY Duty Comfort

Wesentliche Ausstattung (zusätzlich/abweichend zu Duty):

- Toyota Smart Cargo, bestehend aus:
 - Durchladesystem
 - hochklappbarem Beifahrersitz
- Mobile-Office-Lösung
- Komfort-Fahrersitz höhenverstellbar, mit Lordosenstütze
- Nebelscheinwerfer
- Toyota Traction Select
- 16-Zoll-Stahlfelgen
- Klimaanlage, manuell

- Beifahrer-Doppelsitzbank
- Außenspiegel elektrisch einstell-, beheiz- und einklappbar
- Geschwindigkeitsregelanlage mit Geschwindigkeitsbegrenzer
- Nutzlast zusätzlich: bis max. 1.000 kg*
- Schiebetür rechts (Beifahrerseite)
- Laderaum-Paket, bestehend aus:
 - 4 zusätzlichen Verurrösen
 - 12-V-Steckdose
 - LED-Beleuchtung

Optionen:

- Metallic-Lackierung
- Navigationssystem ProTouch&Go
- Heckflügeltüren, verglast
- Heckklappe, verglast
- Zweite Schiebetür, Fahrerseite
- Fenster in Schiebetür rechts (Beifahrerseite)
- Smart-Active-Vision
- Smart-Load-Indicator



PROACE CITY Comfort

Wesentliche Ausstattung (zusätzlich/abweichend zu Duty):

- Komfort-Fahrsitz, höhenverstellbar, mit Lordosenstütze und Armlehne
- Heckflügeltüren, verglast
- Parkensoren vorne und hinten
- Toter-Winkel-Warner
- Multimedia-Audiosystem Toyota ProTouch mit 8-Zoll-Touchscreen

- Smartphone-Konnektivität (Apple CarPlay™/Android Auto™)
- Klimaautomatik
- Kunststoffboden im Laderaum
- seitliche Abstandssensoren
- Sitzheizung Fahrer und Beifahrer
- Trennwand zum Laderaum mit Fenster
- 16-Zoll-Stahlfelgen

Optionen:

- Metallic-Lackierung
- Navigationssystem ProTouch&Go
- Heckklappe, verglast
- Zweite Schiebetür, Fahrerseite
- Fenster in Schiebetüren, rechts und links



Radzierblende für
16-Zoll-Stahlfelge

*Modellabhängig.

CarPlay ist eine eingetragene Marke der Apple Inc.
Android ist eine eingetragene Marke der Google LLC

ZUBEHÖR

Mit Toyota Originalzubehör haben Sie die Möglichkeit, den PROACE CITY individuell an Ihre Bedürfnisse anzupassen. Es gibt Optionen zum Fahrzeugschutz, zum Transport und zur Sicherheit, um auch speziellen Anforderungen gerecht zu werden.



Gummi-Fußmatten

Die schwarzen Fußmatten aus strapazierfähigem Material schützen den Fahrzeuginnenraum vor Schmutz, Nässe und Abnutzung.



Mittelkonsole

Die Mittelkonsole zwischen Fahrer- und Beifahrersitz bietet zusätzlichen Stauraum.



Anhängerzugvorrichtung

Zur geflanschten Anhängerzugvorrichtung wird auch ein 13-poliger Elektrosatz angeboten.



Dachgalerie

Ausführung in Aluminium.



Dach-Basisträger

Die Dach-Basisträger (zwei Stück) können um einen weiteren Träger erweitert werden.

Dachgalerie

Stahl-Dachgalerie in Schwarz, mit integriertem Windabweiser und Laderolle.





Schutzgitter für Heckfenster
Schützt die hinteren Heckfenster vor Beschädigungen.



Boden mit Wandverkleidung in drei Ausführungen



1. Holzverbundplatte



2. Holzverbundplatte, lackiert



3. Kunststoff, Polypropylen



Sicherheits-Türschloss
Mit dem Sicherheitsschloss kann die Sicherheit des PROACE CITY deutlich erhöht werden, insbesondere wenn sich darin wertvolle Ware oder Ausrüstung befindet. Das Schloss wird an den Fahrzeug-Laderaumtüren angebracht.

ZUBEHÖR



ARB Deluxe Markisenzelt

Das ARB Markisenzelt wird an der ARB Markise befestigt. Es besteht aus Polyurethan beschichtetem 300-D-Oxford-Polyester und verfügt über integrierte Fliegengittern sowie kleinen Staufächern.



16-Zoll-Leichtmetallfelge



ARB Touring Markise

Die ARB Markise ist schnell aufgebaut und besteht aus beschichtetem Polycotton-Gewebe. Dazu passend: Front- und Seitenwand für einen optimalen Windschutz. Ideal für unterwegs.



Felgenschlösser



Aschenbecher



Reifentaschen



Kühlbox



Schmutzfänger



Windabweiser



Kindersitzsysteme

Weiche Polsterung, hochwertiger und strapazierfähiger Stoffbezug, leicht abnehmbar, waschbar. Verschiedene Ausführungen und eine Basisstation für unterschiedliche Altersstufen.



Faltbox



DNA-Diebstahlschutz

Markierung von Fahrzeug und Fahrzeugkomponenten inkl. Registrierung im Internet beugt Diebstahl effizient vor und erschwert den Verkauf gestohlener Fahrzeuge und deren Einzelteile.



Langzeit-Karoserieschutz

Bis zu fünf Jahre Schutz für Innenraumtextilien, Lackversiegelung und Leichtmetallfelgen mit Toyota ProTect.



Rückfahrkamera

Erleichtert das Parken und Rangieren. Insbesondere in der Stadt.

FELGEN, POLSTER UND FARBEN

1. 15-Zoll-Stahlfelgen
(für PROACE CITY Duty)

2. 16-Zoll-Stahlfelgen
(für PROACE CITY Duty
Comfort)

**3. 16-Zoll-Stahlfelgen
mit Radzierblenden**
(für PROACE CITY Comfort)



Stoffpolster, dunkelgrau



EWP schaumweiß



EVL basaltgrau*



EXY asphaltsschwarz




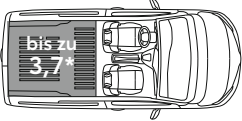
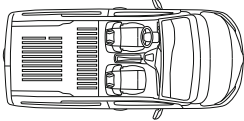

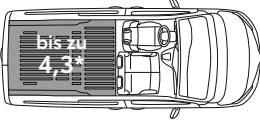
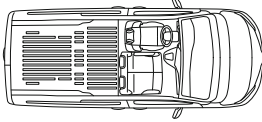

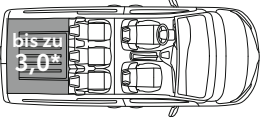
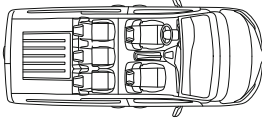
KCA bismutsilber*



EJG dunkelblau*

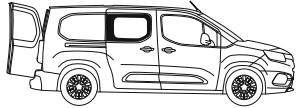
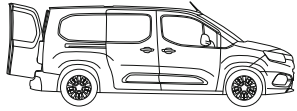
*Sonderausstattung, auf Wunsch, gegen Aufpreis.
Erfahrungsgemäß können Druckfarben den Farbton von Lackierungen nicht originalgetreu wiedergeben.

MODELLVARIANTEN



	2/3 SITZE, LADEKAPAZITÄT in m ³ (Smart Cargo + 0,4 m ³)	5 SITZE, LADEKAPAZITÄT in m ³ (Smart Cargo + 0,4 m ³)	2/3 SITZE
KASTEN- WAGEN	 KURZER RADSTAND	 bis zu 3,7*	
	 LANGER RADSTAND	 bis zu 4,3*	
DOPPEL- KABINE	 LANGER RADSTAND	 bis zu 3,0*	

*Mit Smart Cargo.

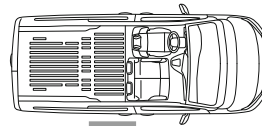
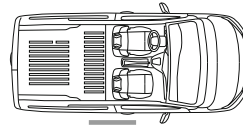
HECKFLÜGELTÜREN, VERGLAST



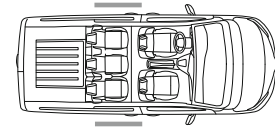
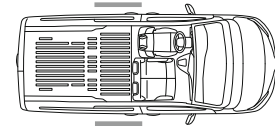
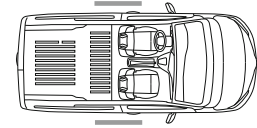
HECKKLAPPE



SCHIEBETÜR, BEIFahrERSEITE



SCHIEBETÜR, BEIDSEITIG



SERVICE

Wer sich für einen Toyota entscheidet, bekommt weit mehr als ein modernes und hochwertiges Fahrzeug. Ob Rundum-Service, Finanzierung oder Versicherung – bei uns erhalten Sie alles persönlich auf Sie zugeschnitten und aus einer Hand. Qualität und Zuverlässigkeit, auf die man sich verlassen kann.

TOYOTA QUALITÄT UND SERVICE

Der PROACE CITY überzeugt Sie nicht nur mit seinem Design, seinem Komfort und jeder Menge Fahrspaß, sondern auch mit einem umfangreichen Servicepaket. Denn was auch passiert, Sie haben immer einen kompetenten Ansprechpartner. Ihr Toyota Händler erfüllt all Ihre Ansprüche und Erwartungen rund um das Thema Service schnell und kompetent und ist erst dann zufrieden, wenn auch Sie es sind. Durch effiziente Arbeitsabläufe und den Einsatz modernster Diagnoseverfahren wird Ihnen dabei Qualität auf höchstem Niveau garantiert.

TOYOTA GARANTIE

Seit vielen Jahren sind die Automobile von Toyota für ihre Qualität und Langlebigkeit bekannt. Da wir diesen Vorteil an Sie weitergeben möchten, erhalten Sie auf den PROACE CITY eine 3-Jahres-Garantie bis 100.000 km – im ersten Jahr sogar ohne Kilometerbegrenzung. Zusätzlich gewähren wir Ihnen eine 6-Jahres-Garantie gegen Durchrostung (von innen nach außen) und eine 3-Jahres-Garantie auf den Lack.

TOYOTA CARGARANTIE

Bei der Toyota CarGarantie können Sie sich für eine Garantieverlängerung um 12 oder 24 Monate entscheiden. Danach haben Sie die Möglichkeit, die Anschlussgarantie bis zu einem Fahrzeugalter von zehn Jahren um jeweils ein weiteres Jahr zu verlängern. Im Garantiefall kommt die Toyota CarGarantie für die vollen Lohn- und Materialkosten

auf, auch dann, wenn an Ihrem Fahrzeug mehrfach Schäden auftreten. Erst ab einer Gesamtlauflistung von mehr als 50.000 km leisten Sie bei den Materialkosten einen geringen, nach den tatsächlich gefahrenen Kilometern gestaffelten Eigenanteil. Die europaweite Pannen- und Unfallhilfe Toyota Eurocare ist eingeschlossen.

TOYOTA ORIGINAL-ERSATZ- UND -ZUBEHÖRTEILE

Alle Toyota Original-Ersatz- und -Zubehörteile überzeugen durch ihre geprüfte Qualität, Passgenauigkeit und Langlebigkeit. Denn sie wurden mit der gleichen Sorgfalt entwickelt wie Ihr Toyota selbst. Werten Sie Ihren PROACE CITY mit den Toyota Original-Zubehörteilen auf und setzen Sie Ihre eigenen Akzente. Und sollten Sie ein Toyota Original-Ersatz- oder -Zubehörteil benötigen, liefert der Teile- und Zubehorservice von Toyota i.d.R. innerhalb von 24 Stunden.

DREI JAHRE REIFEN-GARANTIE

Bei jedem Neuwagenkauf gewähren wir eine dreijährige verschleißunabhängige Reifen-Garantie für Sommer- und Winterreifen. Ganz gleich ob ein Nagel auf der Straße, Glasscherben am Parkplatz oder ein Aufprall auf der Bordsteinkante: Wir ersetzen den defekten Reifen und machen Sie schnell wieder mobil.

TOYOTA EUROCARE

Sollten Sie mit Ihrem PROACE CITY aufgrund einer Panne oder eines Unfalls einmal Hilfe brauchen, lassen wir Sie auch fernab von zu Hause nicht allein. Denn mit Toyota Eurocare stehen wir Ihnen in den ersten drei Jahren nach Erstzulassung europaweit* zur Seite. Und je nachdem, wo Sie gerade Hilfe brauchen, haben wir immer die passende Lösung parat. Mehr Informationen über diesen umfangreichen Mobilitätsschutz können Sie dem beiliegenden Preis-/Datenblatt entnehmen.

TOYOTA FINANCIAL SERVICES

Als Toyota Kunde verdienen Sie natürlich auch Finanzdienstleistungen in Toyota Qualität: Services, die ganz auf Ihre Bedürfnisse abgestimmt sind, mit attraktiven Konditionen und unkomplizierter Vertragsabwicklung. Toyota Financial Services bietet Ihnen alles aus einer Hand. Die moderne und intelligente Art des Autofahrens ist Leasing, natürlich auch für Privatkunden: Nutzen Sie einfach unsere maßgeschneiderten Leasingangebote mit niedrigen Raten und flexiblen Laufzeiten! Oder bevorzugen Sie den Autokauf? Der ist sehr bequem – dank unseren Finanzierungsangeboten mit individueller Anzahlung, flexiblen Laufzeiten und günstigen Monatsraten, sogar wenn Sie Wartung und Service gleich mit finanzieren. Fehlt nur noch die Kfz-Versicherung: Wählen Sie einfach nach Ihrem persönlichen Bedarf oder profitieren Sie von unseren günstigen Paketangeboten aus Leasing oder

Finanzierung und Versicherung! Diese exklusiven Leistungen bietet Ihnen Toyota Financial Services. Denn wir möchten, dass Sie rundum optimal abgesichert sind.

TOYOTA GESCHÄFTSKUNDEN SERVICE

Der Toyota Geschäftskunden Service bietet Ihnen maßgeschneiderte Fuhrparklösungen aus einer Hand – mit Service und Produkten von höchster Qualität. Wir beraten Sie bei allen Fragen des professionellen Fuhrparkmanagements wie Abrechnungen, Finanzierungsmöglichkeiten und natürlich auch Full Service Leasing, Flottenversicherung und vielem mehr.

Für weitere Informationen wenden Sie sich bitte an Ihren Toyota Vertragshändler – Ihr kompetenter Ansprechpartner freut sich auf Ihren Besuch und hilft Ihnen gerne weiter!



*Außer Albanien, Ukraine, Russland, Weißrussland und dem nicht europäischen Teil der Türkei.

TOYOTA PROFESSIONAL. IHR NEUER GESCHÄFTSPARTNER.

Wir wissen, dass die Bedürfnisse und Ansprüche von Unternehmen zu Unternehmen individuell unterschiedlich sind. Um Ihnen passende Produkte und maßgeschneiderte Services anbieten zu können, haben wir das erfolgreiche Fleet & Business-Programm unter der Markenstrategie „Toyota Professional“ weiterentwickelt – gemeinsam mit unserem Händlernetz. Unsere kompetenten Toyota Professional-Händler bieten Ihnen ein umfangreiches Nutzfahrzeugangebot und Dienstleistungen hoch qualifizierter Techniker. Damit Sie immer und überall mobil bleiben.



TOYOTA

Toyota
Professional



toyota.de/proace-city



TOYOTA

NICHTS IST
UNMÖGLICH

Ihr Toyota Vertragshändler:

Wir lassen keine Fragen offen: Mehr Informationen zu unseren Fahrzeugen und weiteren Toyota Produkten erhalten Sie unter 0211 9750024. Dort stehen wir Ihnen gern persönlich zur Verfügung – auch für die Vereinbarung einer Probefahrt. Weitere Informationen finden Sie auf www.toyota.de

Die Abbildungen in diesem Prospekt können teilweise über Sonder- bzw. Zubehöerausstattung verfügen. Die dargestellten Informationen entsprechen dem Zeitpunkt der Drucklegung. Druckfehler, Irrtümer und Änderungen vorbehalten.

Stand: 03/2020/20.000
Artikel-Nr.: M2PROC