

The Beetle



Das Auto.





Abbildung zeigt 162 kW (220 PS) TSI. Kraftstoffverbrauch in l/100 km: zwischen 8,9 und 8,3 (innerorts)/zwischen 5,5 und 5,4 (außerorts)/zwischen 6,7 und 6,5 (kombiniert), CO₂-Emissionen in g/km: zwischen 157 und 150 (kombiniert), Effizienzklasse: D.

Inhalt

- 06** Exterieur
- 10** Motoren
- 16** Entertainment
- 22** Komfort
- 26** Sicherheit
- 28** Ausstattungslinien
- 32** Individualisierung
- 38** Volkswagen Original Zubehör
- 40** Lifestyle
- 42** The Beetle R-Line
- 46** The Beetle Exclusive
- 50** Sitzbezüge
- 52** Lackierungen
- 54** Räder
- 56** Kombinationen und Service



Volkswagen seeMore – erleben Sie multimediale Inhalte auf Ihrem Smartphone.
Entdecken Sie mehr: mit der kostenlosen App Volkswagen seeMore – wo immer Sie das blaue „Scan“-Icon sehen, erwartet Sie ein interaktives Erlebnis. Einfach App von Google Play oder aus dem App Store auf das Smartphone laden, der Anleitung folgen und in die digitale Welt von Volkswagen eintauchen.

Ich will raus ...

Ich will auf die Straße.

Ich will das Motorbrummen in meinem Bauch.

Ich will kein Ziel haben.

Ich will in fremde Gesichter sehen.

Ich will Wüstenstaub auf dem Lack.

Ich will Asphalt unter den Rädern.

Ich will Fahrtwind.

Ich will jeden Song mitsingen.

Ich will anhalten, wo es mir gefällt.

Ich will den Sonnenuntergang im Rückspiegel.

Ich will nie wieder umkehren.

...ich werde.



Abbildung zeigt 162 kW (220 PS) TSI. Kraftstoffverbrauch in l/100 km: zwischen 8,9 und 8,3 (innerorts)/zwischen 5,5 und 5,4 (außerorts)/zwischen 6,7 und 6,5 (kombiniert), CO₂-Emissionen in g/km: zwischen 157 und 150 (kombiniert), Effizienzklasse: D.

It's back.

Kaum ein Auto hat die Menschen so fasziniert wie der Käfer.

Jetzt ist die Ikone zurück, nur vielleicht anders als erwartet – kraftvoll, dynamisch und mit Ecken und Kanten. Denn auch für eine Ikone gilt:

Nur wer sich verändert, bleibt sich treu.



Abbildung zeigt 162 kW (220 PS) TSI. Kraftstoffverbrauch in l/100 km: zwischen 8,9 und 8,3 (innerorts)/zwischen 5,5 und 5,4 (außerorts)/zwischen 6,7 und 6,5 (kombiniert), CO₂-Emissionen in g/km: zwischen 157 und 150 (kombiniert), Effizienzklasse: D.



01 | 02

01 Die **Fahrzeugfront** verleiht dem Beetle einen selbstbewussten Blick. Durch die Bi-Xenon-Scheinwerfer mit integriertem LED-Tagfahrlicht bekommt er zudem ein unverkennbares Volkswagen Gesicht. Die für die Ausstattungslinien „Design“ und „Sport“ serienmäßigen Nebelscheinwerfer mit Abbiegelicht sowie die großen Lufteintrittsöffnungen im Stoßfänger geben der Front noch mehr Charakter. **SO**

02 Das **Licht-und-Sicht-Paket** beinhaltet neben der automatischen Fahrlichtschaltung mit „Leaving home“-Funktion und manueller „Coming home“-Funktion auch einen automatisch abblendenden Innenspiegel, zwei Leseleuchten vorn mit Kulissenbeleuchtung sowie einen Regensensor. Letzterer aktiviert und steuert die Scheibenwischer automatisch. **SO**



03



04

03 Chrom de la Chrom: Mit dem **Außenspiegelgehäuse „Chrom“** stehen Sie an jeder Kreuzung im besten Licht. Stilsicheres Retrodesign und gleichzeitig den Hintermann im Blick – dieses glänzende Accessoire ist einfach die perfekte Ergänzung für Ihren Beetle. **SO**

04 Ob mit oder ohne Panorama-Ausstell-/Schiebedach: Auf Wunsch können Sie Ihrem Beetle mit dem **Dach in schwarzer Uni-Lackierung**¹⁾ eine Extra-portion Eigenständigkeit verleihen. **SO**

05 Das **Panorama-Ausstell-/Schiebedach** schafft im Innenraum eine offene Lichtstimmung und gewährt Ihnen einen großzügigen Ausblick. Mit einem kurzen Handgriff können Sie es um bis zu 39 Millimeter aufstellen und frische Luft hereinlassen. Getöntes Glas und ein Stoffrollo sorgen dabei für ausreichenden Sonnenschutz. Für noch mehr Offenheit können Sie das Dach auch nach hinten aufschieben. **SO**

¹⁾ Nicht erhältlich bei der Außenlackierung in Deep Black Perleffekt.



05



Geschwindigkeit oder Beschleunigung. Was kickt mehr?

Meine Freundin rollt immer mit den Augen, wenn es darum geht. Aber mit den Jungs kann man immer wieder drüber diskutieren. Eine Glaubensfrage. Jeder hat seinen Standpunkt. Für mich war es immer die Beschleunigung. Ein paar Sekunden Schub, in denen es kribbelt. In denen Physik am eigenen Leib spürbar wird. Denn aus jeder Kurve wird wieder eine Gerade und am Scheitelpunkt trennt sich die Spreu vom Weizen. Versteht ihr, was ich meine? Ein paar Freunde verstehen's nicht. Meine Freundin schon. Aber darum diskutieren wir ja.

Unbeetable.

Schluss mit lustig – der Beetle GSR ist der böse Bruder des Beetle.

Und gibt alles dafür, dass dies auch jeder merkt. Bei 350 Newtonmeter Drehmoment und 162 kW (220 PS) muss man sich mit dem Bemerken allerdings ganz schön beeilen: Der gelbe Renner beschleunigt in nur 6,7 Sekunden von 0 auf 100 und hört erst bei 233 km/h damit auf.

Zum Glück springt er dank seiner einzigartigen Lackierung in Saturn Yellow¹⁾ aber schnell ins Auge.

¹⁾ Auch in der Lackierung Platinum Grey Metallic erhältlich.



Abbildung zeigt Sondermodell Beetle GSR mit 162 kW (220 PS) TSI. Kraftstoffverbrauch in l/100 km: zwischen 8,9 und 8,3 (innerorts)/ zwischen 5,5 und 5,4 (außerorts)/zwischen 6,7 und 6,5 (kombiniert), CO₂-Emissionen in g/km: zwischen 157 und 150 (kombiniert), Effizienzklasse: D.



Le Mans, nicht Lemon.

Benzinmotoren	77 kW (105 PS) TSI BlueMotion Technology	110 kW (150 PS) TSI BlueMotion Technology	162 kW (220 PS) TSI
Kraftstoffverbrauch, l/100 km¹⁾			
mit Schaltgetriebe:	6-Gang	6-Gang	6-Gang
innerorts/außerorts/kombiniert	6,7/4,8/5,5	7,1/5,0/5,8	8,3/5,4/6,5
mit Doppelkupplungsgetriebe DSG:	7-Gang	7-Gang	6-Gang
innerorts/außerorts/kombiniert	6,2/4,8/5,3	6,6/4,9/5,5	8,9/5,5/6,7
CO₂-Emission kombiniert, g/km¹⁾			
mit Schaltgetriebe:	128	134	150
mit Doppelkupplungsgetriebe DSG:	124	127	157
Effizienzklasse²⁾			
mit Schaltgetriebe:	C	C	D
mit Doppelkupplungsgetriebe DSG:	B	B	D

Dieselmotoren	81 kW (110 PS) TDI BlueMotion Technology	110 kW (150 PS) TDI BlueMotion Technology
Kraftstoffverbrauch, l/100 km¹⁾		
mit Schaltgetriebe:	5-Gang	6-Gang
innerorts/außerorts/kombiniert	4,9/3,9/4,3	5,3/4,1/4,6
mit Doppelkupplungsgetriebe DSG:	7-Gang	6-Gang
innerorts/außerorts/kombiniert	4,9/4,2/4,4	5,6/4,4/4,8
CO₂-Emission kombiniert, g/km¹⁾		
mit Schaltgetriebe:	112	119
mit Doppelkupplungsgetriebe DSG:	116	127
Effizienzklasse²⁾		
mit Schaltgetriebe:	A	B
mit Doppelkupplungsgetriebe DSG:	A	B

¹⁾ Die angegebenen Werte wurden nach den gesetzlich vorgeschriebenen Messverfahren ermittelt. Die Angaben beziehen sich nicht auf ein einzelnes, individuelles Fahrzeug und sind nicht Bestandteil des Angebots, sondern dienen allein Vergleichszwecken zwischen den verschiedenen Fahrzeugtypen. Der Kraftstoffverbrauch und die CO₂-Emissionen eines Fahrzeugs hängen nicht nur von der effizienten Ausnutzung des Kraftstoffs durch das Fahrzeug ab, sondern werden auch vom Fahrverhalten und anderen nicht technischen Faktoren (z. B. Umgebungsbedingungen) beeinflusst. Zusatzausstattungen und Zubehör (Anbauteile, Reifen usw.) können relevante Fahrzeugparameter wie z. B. Gewicht, Rollwiderstand und Aerodynamik verändern und neben Witterungs- und Verkehrsbedingungen die Verbrauchs- und Fahrleistungswerte beeinflussen. Die Angaben zu den Kraftstoffverbräuchen und CO₂-Emissionen gelten bei Angaben von Spannbreiten in Abhängigkeit vom gewählten Reifenformat und optionalen Sonderausstattungen. Hinweis nach Richtlinie 1999/94/EG in der jeweils gegenwärtig geltenden Fassung: Weitere Informationen zum offiziellen Kraftstoffverbrauch und zu den offiziellen spezifischen CO₂-Emissionen neuer Personenkraftwagen können dem „Leitfaden über den Kraftstoffverbrauch, die CO₂-Emissionen und den Stromverbrauch neuer Personenkraftwagen“ entnommen werden, der an allen Verkaufsstellen und bei der DAT Deutsche Automobil Treuhand GmbH, Hellmuth-Hirth-Straße 1, 73760 Ostfildern, Deutschland oder unter www.dat.de unentgeltlich erhältlich ist.

²⁾ Effizienzklassen bewerten Fahrzeuge anhand der CO₂-Emissionen unter Berücksichtigung des Fahrzeugleergewichts. Fahrzeuge, die dem Durchschnitt entsprechen, werden mit D eingestuft. Fahrzeuge, die besser sind als der heutige Durchschnitt, werden mit A+, A, B oder C eingestuft. Fahrzeuge, die schlechter als der Durchschnitt sind, werden mit E, F oder G beschrieben.

Die Angaben zu Leistung und Verbrauch beziehen sich auf den Betrieb mit Super schwefelfrei ROZ 95 nach DIN EN 228. Kraftstoffqualität bleifrei mit ROZ 95 mit einem maximalen Ethanolanteil von 10 Prozent (E10) ist grundsätzlich verwendbar. Detaillierte Informationen zur Verträglichkeit von E10-Kraftstoffen finden Sie unter www.volkswagen.de oder unter www.dat.de/e10liste/e10vertraeglichkeit.

Oft denke ich, ich sollte weniger online sein und mehr offline erleben.

Dann überlege ich kurz, und schüttele selbst den Kopf. Ich kann doch die reale Welt mit der virtuellen verbinden. Dafür wird das Ganze doch erfunden, oder? Immerhin kann ich heute im Auto sitzen und Dinge machen, die vor 5 Jahren nur mit einem Computer funktionierten, und vor 10 Jahren noch gar nicht. So verändert sich die Welt. Ich bin gespannt, wie lange ich noch den Anschluss halte. Denn irgendwann wird ein Kind kommen und mir Technik erklären, die ich nicht mehr verstehe. Aber dieses Kind sitzt dann auf der Rückbank, und ich immer noch vorne.





#omg.

Der Beetle bietet jede Menge Gesprächsstoff – zum Beispiel auf Twitter. Doch mit 140 Zeichen lässt sich eben nicht alles sagen. „Der Beetle ist einer der wenigen, der mit einem Fender®-Soundsystem ausgestattet ist.“ hat allein schon 85 Zeichen. Vielleicht entdeckt man die zahlreichen Radios und Radio-Navigationssysteme aber auch lieber selbst. Dann kann man immer noch seinen Freunden twittern, was den Beetle zum modernsten Käfer der Welt macht.



Sie haben Ihr Ziel erreicht.



01 Das namhafte **Fender®-Soundsystem** besteht aus einem Halter für Multimediageräte im Handschuhfach, je zwei in den Spiegeldreiecken und den hinteren Seitenverkleidungen installierten Hochtönern sowie Tieftonlautsprechern vorn und hinten. Zusätzlich ist ein Tieftonlautsprecher in einer geschlossenen Bassbox im Kofferraum des Beetle integriert (Subwoofer). Herzstück des Soundsystems ist ein digitaler 10-Kanal-Verstärker mit einer Ausgangsleistung von 400 Watt. Ein Highlight des Pakets ist die „Ambientebeleuchtung High“ mit Lichtleiste unter der Türblende und am Lautsprecherring, die je nach Stimmung eine von drei Farben wiedergibt, was für eine angenehme Atmosphäre im Fahrzeug sorgt. Zudem können Sie für dieses Ausstattungspaket zwischen drei verschiedenen Entertainmentsystemen wählen: dem Radio „RCD 310“ mit Multimediabuchse MEDIA-IN – wahlweise mit einem Adapterkabel für USB-Anschlüsse oder für iPod und iPhone. Oder Sie wählen das Radiosystem „Composition Media“ beziehungsweise das Navigationssystem „Discover Media“ – beide jeweils inklusive eines Halters für Multimediageräte im Handschuhfach sowie der Multimediabuchse AUX-IN mit einer USB-Schnittstelle, welche Sie ebenfalls mit iPod oder iPhone nutzen können. **SO**



02 Das **Navigationssystem „Discover Media“** für das Radiosystem „Composition Media“ ist mit einem 16,5 cm (6,5 Zoll) großen TFT-Farbdisplay, einem Touchscreen mit Annäherungssensorik und einem MP3- und WMA-fähigen CD-Player mit sechs Lautsprechern ausgestattet. Zudem verfügt das System über zwei SD-Kartenschächte, eine AUX-IN-Buchse, eine USB-Schnittstelle sowie eine Bluetooth-Anbindung für Mobiltelefone. Im Display kann unter anderem die Außentemperatur angezeigt werden. Zudem ist es mit installiertem Kartenmaterial für Europa ausgestattet. **SO**

(ohne Abb.) Das **Radiosystem „Composition Media“** mit einem 16,5 cm (6,5 Zoll) großen TFT-Farbdisplay, einem Touchscreen mit Annäherungssensorik, einem MP3- und WMA-fähigen CD-Player, 4 x 20 Watt Leistung und acht Lautsprechern besitzt zudem einen SD-Kartenschacht, eine AUX-IN-Buchse, eine USB-Schnittstelle und eine Bluetooth-Anbindung für Mobiltelefone. **SO**

Feels like home. Only faster.



01 Mit der „**Ambientebeleuchtung High**“ entsteht durch die Lichtleiste unter der Türblende sowie durch die LEDs am Lautsprecherring des Fender®-Sound-systems eine einzigartige Atmosphäre. Je nach Stimmung können Sie zwischen den Farben Weiß, Blau und Rot wählen. **SO**

02 Das **Zusatzinstrument auf der Schalttafel** zeigt die Öltemperatur sowie den Druck des Turboladers an und verfügt über eine multifunktionale Stoppuhr, die Stand- und Fahrzeiten messen kann. Die weiße Beleuchtung gewährt unabhängig von den Lichtverhältnissen optimale Lesbarkeit. **SO**



03 Für höchsten Komfort steht das **schlüssellose Schließ- und Startsystem „Keyless Access“**.

Eine ausgeklügelte Funk- und Sicherheitstechnik ermöglicht das Öffnen und Schließen ohne aktive Nutzung des Schlüssels. Das Starten und Abstellen des Motors erfolgt per Knopfdruck. **SO**



04 Mit der **Lederausstattung „Vienna“** erleben Sie den Beetle in einem besonders feinen Ambiente. Sie ist in Nutriabeige, in Schwarz sowie in den Farbkombinationen Salsa Red/Schwarz und Schwarz/Atlantic Blue erhältlich. Neben Sitzheizung und einstellbaren Lendenwirbelstützen verfügen die vorderen Sportsitze über praktische Ablagetaschen an den Rückseiten. Das robuste Leder hat eine lange Lebensdauer und verströmt einen unverwechselbaren Duft. Zudem trägt es mit seiner Geschmeidigkeit zu einem ausgesprochen hohen Sitzkomfort bei. **SO**



04



01 | 02

Jeder Pilot braucht sein Cockpit.



01 Über das **Multifunktions-Lederlenkrad** können Sie zum Beispiel Radio-Navigationssystem und Mobiltelefon bequem bedienen. Und in Verbindung mit dem Doppelkupplungsgetriebe DSG lassen sich die Gänge mittels griffiger Schaltwippen wechseln, ohne dass Sie die Hände vom Lenkrad nehmen müssen. **SO**

02 Das **Kombi-Instrument** mit zentral angeordnetem Tachometer sowie Drehzahlmesser und Tankanzeige bekommt durch die markanten Chromzerringe eine edle Note. Auf der integrierten Multifunktionsanzeige lassen sich während der Fahrt relevante Informationen wie aktuelle und durchschnittliche Verbrauchswerte, Durchschnittsgeschwindigkeit, Reichweite, Fahrstrecke sowie Uhrzeit und Außentemperatur ablesen. **S**

03 Die **Klimaanlage „Climatronic“** verfügt über eine getrennte Temperaturregelung für Fahrer und Beifahrer. So können beide Frontpassagiere problemlos ihr individuelles Wohlfühlklima einstellen. Chromverzierungen sorgen für exklusives Aussehen. **SO**



04 Der **ParkPilot** warnt Sie beim Einparken – im Rahmen der Grenzen des Systems – mit optischen und akustischen Signalen vor eventuellen Hindernissen: Je näher Sie einem Widerstand kommen, desto schneller wird die Tonfrequenz. Ultraschallsensoren in den Stoßfängern des Wagens ermöglichen dies. **SO**



05 Auf dem Radiodisplay wird das im eingeschränkten Sichtbereich der **Rückfahrkamera „Rear View“** erzeugte Bild wiedergegeben. Die freie Sicht hinter das Fahrzeug ermöglicht so einfacheres Einparken. Aufgrund der detaillierten Darstellung können selbst kleine Hindernisse wie Stufen erkannt werden. **SO**

Abbildung 01|02 zeigt teilweise Sonderausstattung gegen Mehrpreis.

Sicherheit an erster Stelle.



01

01 Das **Airbagsystem** beinhaltet Frontairbags für Fahrer und Beifahrer mit Beifahrerairbag-Deaktivierung sowie ein kombiniertes Kopf- und Seitenairbagsystem für die Frontpassagiere. Die Airbags werden im Falle eines Crashes innerhalb weniger Millisekunden von einem Gasgenerator gefüllt. So kann die Verletzungsgefahr, insbesondere von Hals und Nacken, deutlich gesenkt werden. **S**

02 Der „**Blind Spot**“-Sensor warnt – im Rahmen der Grenzen des Systems – vor Fahrzeugen im toten Winkel und erleichtert so zum Beispiel den Spurwechsel bei Überholvorgängen. Der **Ausparkassistent** warnt und bremst in Ausparksituationen vor herannahenden Fahrzeugen im Heckbereich. **SO**

An zweiter.



03 Das **Elektronische Stabilisierungsprogramm** kann in kritischen Fahrsituationen ein Ausbrechen des Fahrzeugs verhindern, indem es gezielt in das Brems- und Motormanagement eingreift. So wird eine maximale Richtungsstabilität erreicht.¹⁾ **S**

(ohne Abb.) Die **Reifenkontrollanzeige** unterstützt den Fahrer bei der Überwachung des Reifenfülldrucks. Für weniger Reifenverschleiß und weniger Verbrauch. **S**

¹⁾ Eine vorsichtige Fahrweise ist dennoch unverzichtbar, denn auch das Elektronische Stabilisierungsprogramm kann die Grenzen der Physik nicht aufheben.

Und dritter.



03


Ausstattungslineie „Design“



01

Von dezent bis knallig: Mit der Auswahl an elf verschiedenen Lackierungen haben Sie die Möglichkeit, im Innenraum Ihren ganz persönlichen Farbwunsch zu erfüllen.

01–06 In der **Ausstattungslineie „Design“** hält der Innenraum des Beetle einige Highlights für Sie parat: Die Blenden in den Türen, auf dem Dash Pad sowie am Lenkrad sind in Wagenfarbe lackiert. Die so erzeugte individuelle Atmosphäre wird abgerundet von den Chromelementen im Cockpit sowie an den Türen und ergänzt sich harmonisch mit den Stoffsitzen bezügen „Design“ auf den bequemen, Halt gebenden Komfortsitzen. Direkt über dem Handschuhfach mit integriertem Brillenhalter zeigt sich das „Käferfach“ als ebenso praktische wie stilvolle Hommage an die glorreiche Vergangenheit. **D**

 seeMore Colours: Darf's ein bisschen persönlicher sein? Wählen Sie hier Ihre Lieblingsfarbe für die Blenden aus.



02



03



04



05



06


Ausstattungslineie „Sport“

01 Mit einer Vielzahl an Extras im **Innenraum** überzeugt der Beetle in der Ausstattungslinie „Sport“. Neben der Klimaanlage ermöglichen vor allem die Sportsitze mit den Stoff Sitzbezügen „Sport“ und integrierten Lendenwirbelstützen entspanntes Ankommen. Lenkrad, Schalthebelknäuf und Handbremshebelgriff sind in Leder gefasst. Ein ganz besonders exklusives Flair entfaltet sich mit den hier abgebildeten optionalen Sitzen in Leder „Vienna“ in der Farbkombination Salsa Red/Schwarz. Die Dekoreinlagen an den Türinnenseiten und die Lenkradspange sind schwarz glänzend, wenn Sie das Dash Pad ebenfalls in Schwarz glänzend oder in der hier abgebildeten Carbonoptik bestellen. Bei Wahl des Dash Pads in Wagenfarbe sind auch Türdekor und Lenkradspange in Wagenfarbe lackiert. **SP**

Abbildung 01 zeigt Sonderausstattung gegen Mehrpreis.



01

 seeMore Space: Erleben Sie interaktiv, welche Möglichkeiten der Innenraum des Beetle Ihnen bietet.

Serienausstattung **S** Sonderausstattung **SO** Serie bei „Sport“ **SP** Serie bei „Design“ **D**
Kraftstoffverbrauch in l/100 km: kombiniert zwischen 6,7 und 4,3, CO₂-Emissionen in g/km: kombiniert zwischen 157 und 112, Effizienzklassen: D–A.



02

Serienausstattung

02 In der **Serienausstattung** sind die vorn höhenverstellbaren Sitze mit Stoff Sitzbezügen im Dessin „Beetle“ bezogen. Das griffige 3-Speichen-Lenkrad ist mit der Lenkradspange in glänzendem Schwarz ein genauso attraktiver Blickfang wie die Blende am Dash Pad samt Beetle Schriftzug und die Luftausströmer – jeweils in schwarzem Lack. Der Schalthebelknäuf sowie die beiden Becherhalter

vorn und hinten sind mit Chromapplikationen versehen. Praktischen Komfort bieten die Ablagefächer in den Türen, die Einstiegshilfe „Easy Entry“ sowie die symmetrisch umklappbare Rücksitzlehne, die den Transport größerer Gegenstände ermöglicht. **S**

Ist es schwieriger geworden, individuell zu sein?

Oder bin ich die Einzige, der eine Auswahl fehlt? Wir kaufen unsere Elektronik in den gleichen Elektronikmärkten. Wir kaufen unsere Sachen bei den gleichen Modeketten und trinken den Kaffee danach mit unseren Einkaufsstützen bei den gleichen Kaffeeketten. Aber das ist wohl der Lauf der Dinge. Vielleicht war es auch schon immer so, dass man das Besondere suchen musste. Weil es nur zu einem selbst passt und nicht zu 1.000 anderen. Und wenn man es findet, genießt man es umso mehr. Auch wenn man gar nicht suchen musste. Nicht mal heutzutage.



Nicht wundern. Menschen werden starren. Es sind nicht Sie. Es ist er.



01



02

01 Ein klares Bekenntnis zur Geburtsstadt des Beetle: Mit dem in Schwarz oder Silber erhältlichen **Wolfsburger Wappen** für das Dach ziehen Sie alle Blicke auf sich.¹⁾ **SO**

02 Der **Nickname-Schriftzug**²⁾ **Käfer** aus hochwertigen Lettern am Heck erinnert an den bekannten Vorfahren. Alternativ können Sie sich auch für den Volkswagen oder Beetle Schriftzug entscheiden. **SO**



03

03 Eine Hommage an den bekannten Film-Käfer ist die **Dekorfolie mit Rallye-Streifen** in den Farben Blau und Tornadorot. Sie verläuft über Motorhaube, Dach sowie Heckklappe und lässt sich auf Wunsch mit der Startnummer „35“³⁾ in Schwarz kombinieren. **SO**

04 Das **2-Streifen-Dekor**⁴⁾ ist im hier abgebildeten Schwarz sowie in Silber erhältlich. Die Dekorstreifen verlaufen über Motorhaube, Dach und Heck und machen den Beetle noch auffälliger und ausdrucksstärker. **SO**

(ohne Abb.) Im Beetle ist nicht nur der Fahrspaß grenzenlos: Auch Ihre eigenen Gestaltungswünsche können Sie bei ihm nach Lust und Laune umsetzen. Mit dem **Colour Package** wählen Sie zwischen den drei Farbstilen **Red, White und Silver** für das Dash Pad und die obere Türinnenverkleidung – kombinierbar mit verschiedenen Außenlackierungen – sowie Farbvarianten der Sitze und der übrigen Innenraumverkleidungen. Für detaillierte Informationen zu den Kombinationsmöglichkeiten berät Sie Ihr Volkswagen Partner gern. **SO**



04

- 1) Das Wappen ist auch in der Farbe Amalfiweiß über Volkswagen Original Zubehör bestellbar. Über länderspezifische Abweichungen informiert Sie Ihr Volkswagen Partner gern.
- 2) Weitere Nickname-Schriftzüge sind über Volkswagen Original Zubehör bestellbar. Über länderspezifische Abweichungen informiert Sie Ihr Volkswagen Partner gern.
- 3) Nur mit den Lackierungen Pure White und Oryxweiß Perlmuttereffekt erhältlich.
- 4) Die Dekorfolie im 2-Streifen-Design ist auch über Volkswagen Original Zubehör in Schwarz oder Amalfiweiß bestellbar. Über länderspezifische Abweichungen informiert Sie Ihr Volkswagen Partner gern.

Endlich kann er seine Spitznamen auch tragen.

Kein anderes Auto hat so viele Spitznamen wie der Beetle.

Ein guter Grund, diese kultigen Nicknames zum ganz besonderen Merkmal zu machen. Deshalb haben Sie die Möglichkeit, Ihren Beetle mit sieben internationalen Nicknames zu individualisieren.

01 Mit der **Nickname-Dekorfolie**¹⁾ geben Sie Ihrem Beetle ein noch sportlicheres Profil. Die Folien sind in Schwarz oder Silber erhältlich und sorgen auf den ersten Blick für die Extraportion Charisma. Zusätzlich gibt es die Dekorfolie „Beetle“ auch zweifarbig: je nach Lackierung in der Kombination Reflexsilber und Schwarz oder Tornadorot und Indiumgrau. **SO**

1) Die Nickname-Dekorfolien mit den Schriftzügen Beetle, Bug, Käfer, Escarabajo, Maggiolino, Vocho, Fusca, Coccinelle und Volkswagen sind über Volkswagen Original Zubehör in Schwarz oder Amalfiweiß bestellbar. Über länderspezifische Abweichungen informiert Sie Ihr Volkswagen Partner gern.

Die auf Seite 34–39 aufgeführten Dekorfolien können, insbesondere bei direkter Sonneneinstrahlung, nach ein bis drei Jahren oder in sehr heißen Klimazonen bereits innerhalb eines Jahres Gebrauchs- und Alterungsspuren aufweisen. Verbleibt die Dekorfolie längere Zeit auf dem Fahrzeug, können sich optische Unterschiede zwischen dem durch die Dekorfolie abgedeckten Bereich der Lackierung und dem nicht durch Folie geschützten Bereich ergeben.



01

Das Original. Noch originaler. Mit Volkswagen Zubehör.



01



02




03

01 Das sportlich wirkende **4-Streifen-Dekor** gibt es in Schwarz und Amalfiweiß. Es zieht sich markant über Heck, Dach und Motorhaube. Kombiniert mit dem **Frontspoiler** wird Ihr Beetle so auch optisch noch ein bisschen schneller. **SO**

02 Die passgenauen **Nickname-Textilfußmatten** aus dicht gewebtem Velours schonen den Innenraum und unterstreichen mit dem abgesetzten Nickname-Schriftzug in Silber das individuelle Wohlfühl-Ambiente. Bestellbar mit den Nicknames Beetle, Käfer, Bug, Vocho oder Fusca. **SO**

03 Die robusten **Nickname-Einstiegsleisten** aus hochwertigem Edelstahl mit dem Nickname-Schriftzug¹⁾ setzen schon beim Einsteigen ein optisches Highlight im Türschwellerbereich. Zudem bewahren sie diesen zuverlässig vor Kratzern. **SO**



04



05



06

04 Das „**Plug & Play**“-**Soundsystem** mit integriertem Digital Sound Processor und leistungsstarkem Subwoofer ermöglicht Musikgenuss auf hohem Niveau. Das System verfügt über eine Gesamtleistung von 300 Watt Sinus/480 Watt sowie über fahrzeug- und fahrerspezifische Sound-Setups. Per „**Plug & Play**“ wird der Subwoofer platzsparend in der Reserveradmulde verbaut. **SO**

05 Das **Pedalkappenset** veredelt den vorderen Fußraum durch griffige Pedalkappen aus hochwertigem, gebürstetem Edelstahl mit Antirutschbelag. Das Set ist für Schalt- und Automatikgetriebe erhältlich und beinhaltet ein elektronisches Gaspedal. **SO**

06 Den Beetle wird man des Öfteren von hinten sehen. Aber auch aus dieser Perspektive hinterlässt er bleibende Eindrücke: zum Beispiel mit dem **4-Streifen-Dekor in Schwarz, dem Heckdiffusor** sowie der leicht abgeschrägten **Endschalldämpferblende²⁾** aus hochglanzpoliertem Edelstahl. **SO**

1) Erhältlich mit den Schriftzügen Beetle, Bug, Käfer, Escarabajo, Maggiolino, Vocho, Fusca, Coccinelle und Volkswagen.
2) Nur für 162 kW (220 PS) TSI.

Volkswagen Original Zubehör ist für den deutschen Markt erhältlich. Über länderspezifische Abweichungen informiert Sie Ihr Volkswagen Partner gern. Bestellnummern und Preise der gezeigten Produkte finden Sie im „Volkswagen Zubehör Prospekt“. Weitere Informationen erhalten Sie unter www.volkswagen-zubehoer.de.



01 | 02 Der Beetle ist mehr als ein Auto – er ist eine Lebenseinstellung. Und die können Sie jetzt auch repräsentieren, wenn Sie mal nicht hinter dem Steuer sitzen: mit den Outfits und Accessoires von Volkswagen Zubehör. Dazu gehört die dunkelblaue **Lederjacke** mit kariertem Innenfutter, die mit ihrem sportlich-legeren Stil jedes Outfit lässig abrundet. **SO**

1) Erhältlich mit den Schriftzügen Beetle, Bug, Käfer, Escarabajo, Maggiolino, Vocho, Fusca und Coccinelle.

Weitere Informationen zum gesamten Sortiment und zu den Preisen gibt es bei Ihrem Volkswagen Händler oder auf www.volkswagen-zubehoer.de/lifestyle.

Das persönlichste Extra: Ihr Spitzname.



03 Beetle, Bug oder Vocho sind nur einige der Spitznamen, die Sie künftig in der Hosentasche mit sich tragen können: Das strapazierfähige **Volkswagen Original Nickname-Keycover** mit dem Nickname-Schriftzug¹⁾ wird einfach auf den Autoschlüssel geklebt. Mit der Aufschrift „Turbo“ ist es in Schwarz oder Weiß erhältlich. **SO**

04 Die **Umhängetasche** aus Cotton-Canvas und Leder ist optimal für Laptops bis 38,10 cm (15 Zoll) geeignet. Mit ihrem praktischen Klett-Schnellverschluss, dem längenverstellbaren Schultergurt und zwei Klappentaschen auf der Vorderseite bietet sie auch auf längeren Touren ausreichend Platz. **SO**

05 Eine gute Figur machen Sie auch mit der **Herren-Harrington-Jacke**. Im typischen Blouson-Schnitt mit Stehkragen, gesticktem Beetle Badge und einer Beetle Silhouette als Gravur und Metallplakette. Zeitlos und geräumig: genau wie der Beetle. **SO**



06 Beim Beetle hat nicht nur das Fahrzeug Klasse! Mit dem **Beetle Cardigan** zeigen Sie, dass Sie es auch außerhalb des Autos verstehen, optisch zu beeindrucken. Der The Beetle Badge sowie das Silhouetten-Flaglabel an der Seite weisen dabei jederzeit auch auf Ihre automobilen Stilsicherheit hin. Ärmelpatches, Kragenspiegel und Zierstreifen aus Karostoff setzen zudem farbliche Akzente. **SO**

07 Der Beetle war immer schon für jeden da – jetzt hilft er Ihnen auch in digitaler Form. In dem Gehäuse in Form des Beetle stecken bis zu **4GB Speicherplatz**. Der USB-Kontaktstift lässt sich nach Gebrauch zum Schutz ins Gehäuse einschieben. **SO**

Mehr Kopfumdrehungen pro Minute.

Beim Beetle ist es mit einem flüchtigen Blick nicht getan. Erst recht nicht, wenn er mit dem **R-Line „Exterieur“ Paket** ausgestattet ist. Ganz automatisch bleiben die Augen schon an der Front haften. Denn die gibt dem Beetle mit dem R-Line-Stoßfänger inklusive schwarz genarbtten Lufteinlässen und Chromeinfassungen für die Blinkleuchten ein neues, markantes Gesicht. Die 18-Zoll-Leichtmetallräder „Twister“ oder die hier abgebildeten optionalen 19-Zoll-Leichtmetallräder „Tornado“ setzen den dynamischen Auftritt konsequent fort. Ebenso sportlich geht es mit den in Wagenfarbe lackierten Seitenschwellern und Außenspiegelgehäusen sowie dem „R-Line“-Logo auf den vorderen Seitenteilen weiter. Spätestens beim Blick auf das Heck mit dem R-Line-spezifischen Stoßfänger und dem markanten Diffusor wird klar: Dieser Beetle lässt sich nicht ignorieren. **SO**

Alle hier aufgeführten Ausstattungen sind Angebote der Volkswagen R GmbH. Weitere Informationen erhalten Sie unter www.volkswagen-r.de.

Unsere Fahrzeuge sind serienmäßig mit Sommerreifen ausgestattet. Seit dem 04.12.2010 sind Sie in der Bundesrepublik Deutschland gesetzlich verpflichtet, Ihr Fahrzeug bei Glatteis, Schneeglätte, Schneematsch, Eis- oder Reifglätte mit M+S-Reifen oder Ganzjahresreifen auszustatten. Ihr Volkswagen Partner informiert Sie gern.



Nichts ist schwerer abzuhängen als Blicke.



01



02



03



04

01 Das R-Line „Exterieur & Interieur“ Paket erweitert die Umfänge des R-Line „Exterieur“ Pakets um weitere Extras, die den Beetle noch individueller machen. Dazu gehören das Sport-Lederlenkrad mit schwarzer Lenkradspange, Alu-Dekor und „R-Line“-Logo. Darüber hinaus verstärken die Dekoreinlagen „Dark Vanadium“ an den Türinnenseiten sowie der Schalthebelknopf und der Handbremshebelgriff mit Ziernähten in Art Grey den dynamischen Gesamteindruck. **SO**

02 Die Sportsitze vorn geben optimalen Halt – und dem Innenraum eine sportliche Note. Die Kombination der Sitzmittelbahnen im Stoff „Kyalami“ mit den Sitzinnenwangen in heller Microfaser „San Remo“ zeigt sich ausgesprochen charakteristisch. Mit Ziernähten in Art Grey und dem „R-Line“-Logo auf den Kopfstützen tragen selbst kleine Nuancen zum unverkennbaren Auftritt bei. Auf Wunsch können Sie die Sitzanlage auch in Leder „Vienna“ bestellen. **SO**

03 Das „R-Line“-Logo auf den vorderen Seitenteilen kennzeichnet die sportliche R-Line-Ausstattung für Ihren Beetle. **SO**

04 Die Einstiegsleisten vorn mit „R-Line“-Schriftzug bieten im Türschwellerbereich einen Blickfang. **SO**

Alle hier aufgeführten Ausstattungen sind Angebote der Volkswagen R GmbH. Weitere Informationen erhalten Sie unter www.volkswagen-r.de.



21st century couture.



01 Auch auf gehobene Ansprüche die passende Antwort: der Beetle Exclusive. Seine **zweifarbige Leder- ausstattung „Nappa“ Cool Leather in Pepper Beige/Titanswarz** mit charakteristischer Rauten- steppung auf den Sitzmittelbahnen lässt Sie im Innen- raum Exklusivität bis ins kleinste Detail erleben. So sind das 3-Speichen-Lederlenkrad, der Schalthebel- knauf und der Handbremshebelgriff in Leder mit Zier- nähten in Pepper Beige versehen. Weitere Akzente setzen die Türinnenseiten und das Dash Pad in glän- zendem Schwarz sowie die Mittelarmlehne und die Fußmatten mit farbiger Ziernaht. **SO**

02 Die **Sportsitze in „Nappa“ Cool Leather** bleiben bei jeder Temperatur angenehm kühl. **SO**

Alle hier und auf den folgenden Seiten aufgeführten Ausstattungen sind Angebote der Volkswagen R GmbH. Weitere Informationen erhalten Sie unter www.volkswagen-r.de.

01

02



01 Mit den hochwertigen **Einstiegsleisten Volkswagen Exclusive** erwartet Sie schon beim Einsteigen ein optisches Highlight. **SO**










02 Ausgesprochen elegant zeigen sich die **Sportsitze in „Nappa“ Cool Leather in Titanschwarz**. Bei dieser einfarbigen Ausführung bilden die Ziernähte in Art Grey an allen Lederelementen und an den Fußmatten einen stilvollen Kontrast. **SO**

Alle hier und auf den folgenden Seiten aufgeführten Ausstattungen sind Angebote der Volkswagen R GmbH. Weitere Informationen erhalten Sie unter www.volkswagen-r.de.



03 Qualität, die man sieht und spürt: Auch die **zweifarbige Lederausstattung „Nappa“ Cool Leather in Amberbraun/Titanschwarz** entfaltet im **Innenraum** ein außergewöhnliches Ambiente. Die Sitzmittelbahnen mit Rautensteppung sind farblich abgesetzt und harmonisieren mit den amberbraunen Ziernähten am 3-Speichen-Lederlenkrad, am Schalthebelknopf und am Handbremshebelgriff. Die schwarze Mittelarmlehne sowie das Dash Pad und die Türinnenseiten in glänzendem Schwarz betonen den eleganten Charakter des Beetle Exclusive. **SO**

Auch ein Beetle hat weiche Seiten.










- 01 Stoffsitzebezug „Beetle“ Titanschwarz MK **S**
- 02 Stoffsitzebezug „Design“ Titanschwarz MX **D**
- 03 Stoffsitzebezug „Design“ Nutriabeige MW **D**
- 04 Stoffsitzebezug „Design“ Titanschwarz/Rot YM **D**
- 05 Stoffsitzebezug „Sport“ Titanschwarz MX **SP**
- 06 Stoffsitzebezug „Sport“ Nutriabeige MH **SP**
- 07 Stoffsitzebezug „Sport“ Titanschwarz/Blue YJ **SP**
- 08 Stoffsitzebezug „Kyalami“¹⁾ Titanschwarz/Kristallgrau IH **SO**
- 09 Sitzbezug in Leder „Vienna“²⁾ Schwarz JU **SO**
- 10 Sitzbezug in Leder „Vienna“^{3), 4)} Nutriabeige NJ **SO**
- 11 Sitzbezug in Leder „Vienna“³⁾ Schwarz/Atlantic Blue YJ **SO**
- 12 Sitzbezug in Leder „Vienna“³⁾ Salsa Red/Schwarz YM **SO**
- 13 Sitzbezug in Leder „Nappa“ Cool Leather⁵⁾ Titanschwarz OX **SO**
- 14 Sitzbezug in Leder „Nappa“ Cool Leather⁵⁾ Pepper Beige/Titanschwarz OY **SO**
- 15 Sitzbezug in Leder „Nappa“ Cool Leather⁵⁾ Amberbraun/Titanschwarz OZ **SO**

1) Nur für R-Line-Ausstattungs Pakete.
 2) Auch für R-Line-Ausstattungs Pakete erhältlich. Bestellschlüssel 88.
 3) Nicht für R-Line-Ausstattungs Pakete erhältlich.
 4) Leder „Vienna“ Nutriabeige in Kombination mit Lackierung
 Denim Blue nur für Ausstattungslinie „Design“ erhältlich.
 5) Nur für Beetle Exclusive.

Die Abbildungen auf diesen Seiten können nur Anhaltspunkte sein. Die Druckfarben können die Sitzbezüge nicht so schön wiedergeben, wie sie in Wirklichkeit sind. Die Abbildungen der Sitze zeigen die Basissitzform des Modells und können von einer ggf. wählbaren höherwertigen Variante abweichen.

It doesn't matter if you are black or white ...

or pure-white or tornado-red or saturn-yellow or denim-blue or platinum-grey or toffee-brown or reflex-silver or deep-black or oryx-white.



- 01 Pure White Uni-Lackierung 0Q **SO**
- 02 Schwarz Uni-Lackierung A1 **S**
- 03 Tornadorot Uni-Lackierung G2 **SO**
- 04 Saturn Yellow Uni-Lackierung T1 **SO**
- 05 Denim Blue Uni-Lackierung X0 **SO**
- 06 Moon Rock Silver Metallic-Lackierung 0B **SO**
- 07 Platinum Grey Metallic-Lackierung 2R **SO**
- 08 Toffeebraun Metallic-Lackierung 4Q **SO**
- 09 Reflexsilber Metallic-Lackierung 8E **SO**
- 10 Deep Black Perleffekt-Lackierung 2T **SO**
- 11 Oryxweiß Perlmuttereffekt-Lackierung OR **SO**

Die Abbildungen auf diesen Seiten können nur Anhaltspunkte sein. Die Druckfarben können die Lackierungen nicht so schön wiedergeben, wie sie in Wirklichkeit sind.

Der Glanz alter Zeiten in neuem Glanz.



01



02



07



08



13



03



04



09



10



05



06



11



12

- 01 16-Zoll-Stahlrad **S**
- 02 16-Zoll-Leichtmetallrad „Whirl“ **SO D**
- 03 17-Zoll-Leichtmetallrad „Circle Black“ **SO**
- 04 17-Zoll-Leichtmetallrad „Circle White“ **SO**
- 05 17-Zoll-Leichtmetallrad „Rotor“ **SO**
- 06 17-Zoll-Leichtmetallrad „Spin“ **SP**
- 07 17-Zoll-Leichtmetallrad „Helix“, Volkswagen Original Zubehör **SO**
- 08 17-Zoll-Leichtmetallrad „Turbine“ **SO**
- 09 18-Zoll-Leichtmetallrad „Disc“¹⁾ **SO**
- 10 18-Zoll-Leichtmetallrad „Twister“¹⁾ Volkswagen R **SO**
- 11 19-Zoll-Leichtmetallrad „Tornado“¹⁾ in Weiß, glanzgedreht, Volkswagen R **SO**
- 12 19-Zoll-Leichtmetallrad „Tornado“¹⁾ in Schwarz, glanzgedreht, Volkswagen R **SO**
- 13 20-Zoll-Leichtmetallrad „Monterey“¹⁾ Volkswagen R **SO**

1) Nur für die Ausstattungslinien „Sport“ und „Design“ erhältlich.

Unsere Fahrzeuge sind serienmäßig mit Sommerreifen ausgestattet. Seit dem 04.12.2010 sind Sie in der Bundesrepublik Deutschland gesetzlich verpflichtet, Ihr Fahrzeug bei Glatteis, Schneeglätte, Schneematsch, Eis- oder Reifglätte mit M+S-Reifen oder Ganzjahresreifen auszustatten. Ihr Volkswagen Partner informiert Sie gern.

Kombinationen

Sitzbezüge	Dachhimmel	Teppich	Instrumententafel oben/unten	Pure White 0Q	Schwarz A1	Tornadorot G2	Saturn Yellow T1	Denim Blue X0	Moon Rock Silver Metallic 0B	Platinum Grey Metallic 2R	Toffeebraun Metallic 4Q	Reflexsilber Metallic 8E	Deep Black Perleffekt 2T	Oryxweiß Perlmuttereffekt 0R
Stoffsitzbezug „Beetle“ S														
Titanschwartz MK	Titanschwartz	Titanschwartz	Titanschwartz	SO	S	SO	-	-	-	SO	-	SO	SO	SO
Stoffsitzbezug „Design“ D														
Titanschwartz MX	Titanschwartz	Titanschwartz	Titanschwartz	SO	S	SO	SO	SO	SO	SO	SO	SO	SO	SO
Nutriabeige MW	Nutriabeige	Nutriabeige	Nutriabeige	SO	S	SO	-	SO	SO	SO	SO	SO	SO	SO
Titanschwartz/Rot YM	Titanschwartz	Titanschwartz	Titanschwartz	SO	S	SO	-	-	SO	SO	-	SO	SO	SO
Stoffsitzbezug „Sport“ SP														
Titanschwartz MX	Titanschwartz	Titanschwartz	Titanschwartz	SO	S	SO	SO	SO	SO	SO	SO	SO	SO	SO
Nutriabeige MH	Nutriabeige	Nutriabeige	Nutriabeige	SO	S	SO	-	-	SO	SO	SO	SO	SO	SO
Titanschwartz/Blue YJ	Titanschwartz	Titanschwartz	Titanschwartz	SO	S	SO	-	SO	SO	SO	-	SO	SO	SO
Stoffsitzbezug „Kyalami“⁽⁴⁾ auf Sportsitz SO														
Titanschwartz/Kristallgrau IH	Titanschwartz	Titanschwartz	Titanschwartz	SO	S	SO	SO	SO	SO	SO	SO	SO	SO	SO
Sitzbezug in Leder „Vienna“ SO														
Schwarz JU ²⁾	Titanschwartz	Titanschwartz	Titanschwartz	SO	S	SO	SO	SO	SO	SO	SO	SO	SO	SO
Nutriabeige NJ ^{3), 4)}	Nutriabeige	Nutriabeige	Nutriabeige	SO	S	SO	-	SO	SO	SO	SO	SO	SO	SO
Schwarz/Atlantic Blue YJ ³⁾	Titanschwartz	Titanschwartz	Titanschwartz	SO	S	-	-	SO	SO	SO	-	SO	SO	SO
Salsa Red/Schwarz YM ³⁾	Titanschwartz	Titanschwartz	Titanschwartz	SO	S	SO	-	-	SO	SO	-	SO	SO	SO
Sitzbezug in Leder „Nappa“ Cool Leather⁵⁾ SO														
Titanschwartz OX	Titanschwartz	Titanschwartz	Titanschwartz	SO	S	SO	SO	SO	SO	SO	SO	SO	SO	SO
Pepper Beige/Titanschwartz OY	Titanschwartz	Titanschwartz	Titanschwartz	SO	S	SO	-	-	SO	SO	SO	SO	SO	SO
Amberbraun/Titanschwartz OZ	Titanschwartz	Titanschwartz	Titanschwartz	SO	S	-	-	-	SO	SO	SO	SO	SO	SO

1) Nur für R-Line-Ausstattungs Pakete.
 2) Auch für R-Line-Ausstattungs Pakete erhältlich. Bestellschlüssel 88.
 3) Nicht für R-Line-Ausstattungs Pakete erhältlich.
 4) Leder „Vienna“ Nutriabeige in Kombination mit Lackierung Denim Blue nur für Ausstattungslinie „Design“ erhältlich.
 5) Nur für Beetle Exklusive.

Die in diesem Katalog abgebildeten Fahrzeuge sind teilweise mit Sonderausstattungen gegen Mehrpreis ausgerüstet. Alle Angaben zu Ausstattungen und technischen Daten basieren auf den Merkmalen des deutschen Marktes und entsprechen den zum Zeitpunkt der Drucklegung

vorhandenen Kenntnissen. Über länderspezifische Abweichungen informiert Sie Ihr Volkswagen Partner gern. Änderungen sind vorbehalten. DSG® und TSI® sind eingetragene Marken der Volkswagen AG und anderer Unternehmen der Volkswagen Gruppe in Deutschland sowie in weiteren Ländern. Die Tatsache, dass ein Zeichen in diesem Dokument nicht mit ® versehen ist, kann nicht so ausgelegt werden, dass dieses Zeichen keine eingetragene Marke ist und/oder dass dieses Zeichen ohne vorherige schriftliche Zustimmung der Volkswagen AG verwendet werden könnte. Volkswagen sorgt für die Rücknahme und Verwertung von Altfahrzeugen. So sind alle Volkswagen verwertbar und können bei Erfüllung der gesetzlichen Voraussetzungen kostenlos zurückgegeben werden. Nähere Informationen hierzu erhalten Sie bei Ihrem Volkswagen Partner, im Internet unter www.volkswagen.de und unter der in der Bundesrepublik Deutschland kostenlosen Telefonnummer 0800-VOLKSWAGEN (0800-8655792436).

Die Symbole neben den Sitzbezügen zeigen an, welche Sitzbezüge serienmäßig **S** oder gegen Aufpreis **SO**, **SP**, **D** erhältlich sind. Die Zuordnung in der Tabelle veranschaulicht, ob eine Lackierung serienmäßig **S**, als Sonderausstattung **SO** oder nicht verfügbar (-) ist. Kraftstoffverbrauch in l/100 km: kombiniert zwischen 6,7 und 4,3, CO₂-Emissionen in g/km: kombiniert zwischen 157 und 112, Effizienzklassen: D-A.



Entdecken Sie die automobiler Welt von Volkswagen.

Die Autostadt in Wolfsburg – eine Reise durch die Welt der Mobilität. In der Autostadt wird die Fahrzeugübergabe Ihres Neuwagens zu einem unvergesslichen Erlebnis. Auf Ihrer Reise durch die Welt der Mobilität folgen Sie im ZeitHaus den Spuren automobiler Meilensteine von über 50 Marken, erleben in der Ausstellung AUTOWERK die Fahrzeugproduktion bei Volkswagen, erfahren Neues zum Thema Nachhaltigkeit in LEVEL GREEN oder staunen, wie die Kleinen ihren Kinderführerschein machen. Wenn der Augenblick der Fahrzeugübergabe gekommen ist, überreicht Ihnen Ihr persönlicher Betreuer die Autoschlüssel und erklärt Ihnen alle wichtigen Details, die Sie auf der „Ausfahrt“ aus dem KundenCenter erproben können, bevor Sie die Heimreise antreten. Ausführliche Informationen erhalten Sie unter der kostenfreien Rufnummer **0800-288 67 82 38**, auf www.autostadt.de und über die Apps der Autostadt für iPhone und Android-Smartphones.

Volkswagen Driving Experience. In kritischen Fahrsituationen richtig reagieren, um souverän und sicher ans Ziel zu kommen: Ein Fahrsicherheitstraining hilft Ihnen, vorbereitet zu sein, wenn es darauf ankommt. Mehr Informationen unter der kostenfreien Rufnummer **0800-VW EVENT (0800-8 93 83 68)** oder auf www.volkswagen-driving-experience.de.

Garantierter Service. Wo auch immer Sie sich befinden, Sie können bei jedem unserer rund 2.500 Partner in Deutschland das umfassende Volkswagen Serviceangebot in Anspruch nehmen. Kommen Sie vorbei oder rufen Sie einfach gebührenfrei unter **0800-VOLKSWAGEN (0800-86 55 79 24 36)** an.

Garantierte Qualität. Volkswagen gewährt Ihnen über die gesetzliche Gewährleistung hinaus eine zweijährige Volkswagen Garantie¹⁾ auf alle Neuwagen sowie für die Karosserie eine dreijährige Garantie gegen Lackmängel und eine zwölfjährige Garantie gegen Durchrostung.¹⁾

Garantierte Mobilität. Pannendienst, Ersatzwagen oder Hotelübernachtung. Wenn Sie Ihren Volkswagen regelmäßig den empfohlenen Services unterziehen, können Sie die Vorteile der LongLife Mobilitäts-garantie in Europa genießen. Die Notdienstzentrale zum Nulltarif unter **0800-VW SERVICE (0800-8 97 37 84 23)**.

Volkswagen Financial Services. Wer sich für einen neuen Volkswagen entscheidet, stellt hohe Ansprüche. An die Qualität seines Autos. Und an den Finanzdienstleister, der ihm in allen Fragen zur Seite steht. Mit modernen Finanzierungs- und Leasingprodukten, innovativen Versicherungs- und Serviceleistungen bis hin zu kompletten Vorteilspaketen sorgen Volkswagen Bank, Volkswagen Leasing und Volkswagen VersicherungService dafür, dass Sie nicht nur sorgenfrei mobil sind, sondern auch finanziell beweglich bleiben. Weitere Informationen zu den Finanzdienstleistungen erhalten Sie in der Broschüre „Technik und Preise“ oder unter www.volkswagenbank.de. Für ein persönliches Finanzdienstleistungsangebot sprechen Sie Ihren Volkswagen Partner an.

Das Auto. Magazin nimmt Sie mit auf eine digitale Reise in die faszinierende Welt von Volkswagen. Erleben Sie die Marke in einer neuen Dimension. Das speziell für Internet und iPad entwickelte Magazin lässt Sie mit spannenden Themen zu Produkten, Events, Sponsoring und Lifestyle die Volkswagen Welt aktiv erleben. Lernen Sie Volkswagen ab sofort in einer neuartigen virtuellen Realität kennen: im Internet unter magazin.volkswagen.de oder per Download als App im iTunes Store.

1) Alle Angaben zur Volkswagen Garantie sowie zur Volkswagen Lack- und Karosserieggarantie gelten nur für Fahrzeuge der Marke Volkswagen gemäß dem jeweils aktuellen Angebotsprogramm für die Bundesrepublik Deutschland, die von der Volkswagen AG mit einem Serviceheft für den deutschen Markt ausgestattet wurden.

Die auf dieser Seite angebotenen Leistungen und Services gelten nur für den deutschen Markt. Über länderspezifische Abweichungen informiert Sie Ihr Volkswagen Partner gern.

The Beetle

415.1190.05.01 · Printed in Germany

Änderungen vorbehalten · Ausgabe: November 2014

www.volkswagen.de