




THE 21ST
CENTURY
BEETLE
CABRIOLET





THE 21ST
CENTURY
**BEETLE
CABRIOLET**





Abbildung zeigt Ausstattungslinie „Design“, Lackierung in Tornadorot, Felge „Tornado“, 19 Zoll. Kraftstoffverbrauch in l/100 km: kombiniert zwischen 7,8 und 4,5, CO₂-Emissionen in g/km: kombiniert zwischen 180 und 118.



Zusätzliche Informationen, interaktive Videos und einen Konfigurator bietet Ihnen der Beetle Katalog für das iPad. Er enthält ein Extrakapitel zum Beetle Cabriolet und ist kostenfrei im App Store verfügbar.

Kraftstoffverbrauch in l/100 km: kombiniert zwischen 7,8 und 4,5, CO₂-Emissionen in g/km: kombiniert zwischen 180 und 118.



SERIENAUSSTATTUNG
THE BEETLE CABRIOLET

SEITE 10



50s EDITION
THE STYLISH

SEITE 44



60s EDITION
THE COOL

SEITE 56



70s EDITION
THE ELEGANT

SEITE 70



SPORTLICH
R-LINE

SEITE 80



EDEL
VOLKSWAGEN
EXCLUSIVE

SEITE 86



**ZUBEHÖR
UND LIFESTYLE**
ACCESSORIES

SEITE 92



PERFORMANCE
MOTOREN

SEITE 100



KOMBINATIONEN
LACKIERUNGEN
UND SITZBEZÜGE

SEITE 102



INFORMATION
AUTOSTADT

SEITE 106



Volkswagen seeMore – erleben Sie multimediale Inhalte auf Ihrem Smartphone. Entdecken Sie mehr: Mit der kostenlosen App Volkswagen seeMore – wo immer Sie das blaue „Scan“-Icon sehen, erwartet Sie ein interaktives Erlebnis. Einfach die App von Google Play oder aus dem App Store auf das Smartphone laden, der Anleitung folgen und in die digitale Welt von Volkswagen eintauchen. **Tipp:** Gehen Sie auf Entdeckungstour – Volkswagen seeMore Inhalte können Sie auch in TV- und Radiospots finden. Die App lässt sich auch als QR-Code-Reader nutzen.

Kraftstoffverbrauch in l/100 km: kombiniert zwischen 7,8 und 4,5, CO₂-Emissionen in g/km: kombiniert zwischen 180 und 118.

THE BEETLE

CABRIOLET

DIE SOMMERSPIELE SIND ERÖFFNET.

ES IST KEIN GEHEIMNIS, DASS ES UNS IMMER WIEDER INS WARMER ZIEHT. WARUM? AUS PUREM EIGENNUTZ. DENN SONNENLICHT MACHT UNS EINFACH GLÜCKLICHER. WELCHEN BESSEREN GRUND KANN ES GEBEN, UM ES PERSÖNLICH ZU BEGRÜSSEN? IM BEETLE CABRIOLET BRAUCHEN SIE DAFÜR NUR 9,5 SEKUNDEN, DENN LÄNGER DAUERT ES NICHT, BIS DAS DACH AUTOMATISCH GEÖFFNET IST. SO HABEN SIE NOCH MEHR ZEIT, DIE SONNE ZU GENIESSEN. IM BEETLE CABRIOLET.

Kraftstoffverbrauch in l/100 km: kombiniert zwischen 7,8 und 4,5, CO₂-Emissionen in g/km: kombiniert zwischen 180 und 118.



Serienausstattung 12_13

OFFEN FÜR ALLES. IN 9,5 SEKUNDEN.

FREIHEIT BEGINNT BEIM BEETLE CABRIOLET SCHON, BEVOR ES AUF DIE STRASSE KOMMT. ES IST IN DEN AUSSTATTUNGSLINIEN „BEETLE“, „DESIGN“ UND „SPORT“ ERHÄLTICH UND BIETET ZUDEM ZAHLREICHE KONFIGURATIONSMÖGLICHKEITEN ZUR INDIVIDUALISIERUNG. SO ERLEBEN SIE IHRE GANZ EIGENE FORM VON FREIHEIT. UND WENN DIE SONNE MAL KEIN LÄCHELN FÜR SIE ÜBRIG HAT: IHR EIGENES WIRD SIE IMMER BEGLEITEN – AUCH ÜBER DEN SOMMER HINAUS.



Der **Nickname-Schriftzug Käfer** am Heck ist aus hochwertigen Lettern gefertigt. Alternativ haben Sie auch die Möglichkeit, sich für den Volkswagen Schriftzug zu entscheiden. |so

Volkswagen Original Zubehör bietet Ihnen die Möglichkeit, weitere internationale Nicknames zu wählen. Informationen dazu erhalten Sie unter www.volkswagen-zubehoer.de.

Serienausstattung | S Sonderausstattung | SO Serie bei „Sport“ | SP Serie bei „Design“ | D



Die **Bi-Xenon-Scheinwerfer** mit LED-Tagfahrlicht sorgen nicht nur für ein markantes Fahrzeuggesicht. Zusammen mit den optionalen Nebelscheinwerfern inklusive Abbiegelicht leuchten sie auch die Fahrbahn effizienter aus als herkömmliche Leuchtmittel. |so



Das **vollautomatische Softtop** lässt sich in nur 9,5 Sekunden und bis zu einer Geschwindigkeit von 50 km/h öffnen. Mit der Heckscheibe aus Sicherheitsglas und einer integrierten Polstermatte aus dämpfendem PET-Vlies reduziert es störende Außengeräusche und ist zudem ausgesprochen wetterbeständig. Das Textilverdeck ist abhängig von der Wagenfarbe in Schwarz oder Nutriabeige erhältlich. |s

Kraftstoffverbrauch in l/100 km: kombiniert zwischen 7,8 und 4,5, CO₂-Emissionen in g/km: kombiniert zwischen 180 und 118.

Serienausstattung 14_15

DEM LICHT ZU FOLGEN LIEGT
IN DER NATUR VON KÄFERN.





Kraftstoffverbrauch in l/100 km: kombiniert zwischen 7,8 und 4,5, CO₂-Emissionen in g/km: kombiniert zwischen 180 und 118.

EINE DER AUFREGENDSTEN EINLADUNGEN DES SOMMERS.

Im Beetle Cabriolet erleben Sie den Sommer intensiver denn je. Vorausgesetzt natürlich, Sie haben das Dach geöffnet. Durch die steilere Frontscheibe entsteht im **Innenraum** ein einzigartiges, großzügiges Raumgefühl. Und wenn die Sonne sich auf dem Dash Pad spiegelt, entsteht eine ganz außergewöhnliche Lichtstimmung. Beinahe so, als scheine sie direkt von Ihrem Cockpit. |s

Abbildung zeigt teilweise Sonderausstattung gegen Mehrpreis.



Das **Radio-Navigationssystem „RNS 510“** mit Sprachbedienung, Picture Navigation, Touchscreen, großem Farbdisplay, DVD-Laufwerk, 30-Gigabyte-Festplatte, SD-Kartenschacht und AUX-IN-Buchse ist mit vorinstallierten Europakarten ausgestattet. |so



Zusätzlich zu akustischen Signalen wird auf dem Raddisplay das Bild der **Rückfahrkamera „Rear Assist“¹⁾** realitätsgetreu wiedergegeben. Die freie Sicht hinter das Fahrzeug ermöglicht so einfacheres Einparken. Aufgrund der hochauflösenden und detaillierten Darstellung können selbst kleine Hindernisse wie etwa Bordsteinkanten deutlich erkannt werden. |so

¹⁾ Setzt zu einem späteren Zeitpunkt ein. Nur in Verbindung mit Radio „RCD 510“ bzw. Radio-Navigationssystem „RNS 315“ oder „RNS 510“. Abbildung zeigt Radio-Navigationssystem „RNS 315“.

Serienausstattung | S Sonderausstattung | SO Serie bei „Sport“ | SP Serie bei „Design“ | D



Das **Windschott** schützt vor störenden Luftverwirbelungen. Auf Wunsch lässt es sich sicher und platzsparend in der Ablage im Kofferraum verstauen. |so

Das **Überrollschutz-System** ist bei offenem und geschlossenem Dach aktiv. Seine Stützprofile brauchen im Fall der Fälle nur wenige Millisekunden, um vollautomatisch auszufahren. Zusammen mit dem ausgeklügelten Airbagsystem liefert es einen wichtigen Beitrag zum umfassenden Insassenschutz. |s

AUCH SCHWERE ENTSCHEIDUNGEN
KÖNNEN SPASS MACHEN.



Auf das **16-Zoll-Stahlrad** sind Reifen der Größe 215/60 R 16 aufgezogen. |s

Unsere Fahrzeuge sind serienmäßig mit Sommerreifen ausgestattet. Seit dem 04.12.2010 sind Sie in der Bundesrepublik Deutschland gesetzlich verpflichtet, Ihr Fahrzeug bei Glatteis, Schneeglätte, Schneematsch, Eis- oder Reifglätte mit M+S-Reifen oder Ganzjahresreifen auszustatten. Ihr Volkswagen Partner informiert Sie gern.



Das **16-Zoll-Leichtmetallrad „Whirl“** im Format 6 ½ J x 16 hinterlässt mit Bereifung 215/60 R 16 einen nachhaltigen Eindruck. |p|so



Das **17-Zoll-Leichtmetallrad „Spin“** mit Bereifung 215/55 R 17 verstärkt den sportiven Auftritt des Beetle Cabriolet. | **sp**

Nur in Verbindung mit der Ausstattungslinie „Sport“ mit schwarzen Außenspiegelgehäusen erhältlich.



Das **17-Zoll-Leichtmetallrad „Rotor“** glänzt mit fünf robusten Doppelspeichen und Reifen der Größe 215/55 R 17. |so



Das **17-Zoll-Leichtmetallrad „Circle Black“** mit 215er Bereifung zieht dank klassischer Optik die Blicke auf sich und ist auch als „Circle White“ erhältlich. Die Radkappe sowie der äußere Ring sind in hochglänzender Chromoptik gehalten. |so |**50^S**



Das **17-Zoll-Leichtmetallrad „Turbine“** mit den dynamisch angeordneten Speichen und 215er Reifen lässt das Beetle Cabriolet optisch noch rasanter erscheinen. |so



Das **Volkswagen Original 17-Zoll-Leichtmetallrad „Helix“⁽¹⁾** mit 215er Reifen ist in Anthrazit oder als **18-Zoll-Leichtmetallrad** in Sterling-Silber-Lackierung bestellbar. |so

1) Volkswagen Original Zubehör ist für den deutschen Markt erhältlich. Über länderspezifische Abweichungen informiert Sie Ihr Volkswagen Partner gern. Bestellnummern und Preise der gezeigten Produkte finden Sie im „Volkswagen Zubehör Prospekt“. Weitere Informationen erhalten Sie unter www.volkswagen-zubehoer.de. Auch als Komplett-
rad erhältlich.



Eine Extraportion Dynamik versprüht das schwarze **18-Zoll-Leichtmetallrad „Twister“**, **Volkswagen R GmbH**,¹⁾ mit glanzgedrehter Oberfläche und Breitreifen 235/45 R 18. |so |60^S

¹⁾ Ein Angebot der Volkswagen R GmbH. Weitere Informationen erhalten Sie unter www.volkswagen-r.de.



Historie modern interpretiert: Zum **18-Zoll-Leichtmetallrad „Disc“** mit markanter Radkappe in hochglänzender Chromoptik gehören Breitreifen 235/45 R 18. |so |705



Das schwarze **19-Zoll-Leichtmetallrad „Tornado“**, **Volkswagen R GmbH**,^{1) 2)} mit Breitreifen 235/40 R 19 und glanzgedrehter Oberfläche unterstreicht die Sportlichkeit des Beetle Cabriolet. |so

1) Ein Angebot der Volkswagen R GmbH. Weitere Informationen erhalten Sie unter www.volkswagen-r.de.

2) Nicht erhältlich für 77 kW (105 PS) TSI und 77 kW (105 PS) TSI mit BlueMotion Technology sowie 77 kW (105 PS) TDI mit BlueMotion Technology.

77 kW (105 PS) TSI. Kraftstoffverbrauch in l/100 km: zwischen 7,8 und 7,3 (innerorts)/5,2 (außerorts)/zwischen 6,1 und 5,9 (kombiniert), CO₂-Emissionen in g/km: zwischen 142 und 139 (kombiniert), Effizienzklasse: C.

77 kW (105 PS) TSI mit BlueMotion Technology. Kraftstoffverbrauch in l/100 km: 7,1 (innerorts)/5,0 (außerorts)/5,8 (kombiniert), CO₂-Emissionen in g/km: 134 (kombiniert), Effizienzklasse: C.

77 kW (105 PS) TDI mit BlueMotion Technology. Kraftstoffverbrauch in l/100 km: zwischen 5,2 und 4,9 (innerorts)/zwischen 4,3 und 4,1 (außerorts)/4,5 (kombiniert), CO₂-Emissionen in g/km: zwischen 119 und 118 (kombiniert), Effizienzklasse: A.

Kraftstoffverbrauch in l/100 km: kombiniert zwischen 7,8 und 4,5,
CO₂-Emissionen in g/km: kombiniert zwischen 180 und 118.



Auch mit weißer Felge zeigt sich das **19-Zoll-Leichtmetallrad „Tornado“, Volkswagen R GmbH^{1), 2)}** mit glanzgedrehter Oberfläche unverkennbar athletisch. |so

1) Ein Angebot der Volkswagen R GmbH. Weitere Informationen erhalten Sie unter www.volkswagen-r.de.

2) Nicht erhältlich für 77 kW (105 PS) TSI und 77 kW (105 PS) TSI mit BlueMotion Technology sowie 77 kW (105 PS) TDI mit BlueMotion Technology.

77 kW (105 PS) TSI. Kraftstoffverbrauch in l/100 km: zwischen 7,8 und 7,3 (innerorts)/5,2 (außerorts)/zwischen 6,1 und 5,9 (kombiniert), CO₂-Emissionen in g/km: zwischen 142 und 139 (kombiniert), Effizienzklasse: C.

77 kW (105 PS) TSI mit BlueMotion Technology. Kraftstoffverbrauch in l/100 km: 7,1 (innerorts)/5,0 (außerorts)/5,8 (kombiniert), CO₂-Emissionen in g/km: 134 (kombiniert), Effizienzklasse: C.

77 kW (105 PS) TDI mit BlueMotion Technology. Kraftstoffverbrauch in l/100 km: zwischen 5,2 und 4,9 (innerorts)/zwischen 4,3 und 4,1 (außerorts)/4,5 (kombiniert), CO₂-Emissionen in g/km: zwischen 119 und 118 (kombiniert), Effizienzklasse: A.

Unsere Fahrzeuge sind serienmäßig mit Sommerreifen ausgestattet. Seit dem 04.12.2010 sind Sie in der Bundesrepublik Deutschland gesetzlich verpflichtet, Ihr Fahrzeug bei Glatteis, Schneeglätte, Schneematsch, Eis- oder Reifglätte mit M+S-Reifen oder Ganzjahresreifen auszustatten. Ihr Volkswagen Partner informiert Sie gern.

STYLISH, COOL ODER ELEGANT.
DER SOMMER WIRD SO, WIE SIE WOLLEN.



Abbildung zeigt Sondermodelle: 50s Edition, 60s Edition und 70s Edition. Kraftstoffverbrauch in l/100 km: kombiniert zwischen 6,8 und 4,5, CO₂-Emissionen in g/km: kombiniert zwischen 158 und 118.



NIE WAR REBELLION SO STILVOLL.

WENN WIR AN DIE 50ER-JAHRE DENKEN, DENKEN WIR AN VIELE DINGE. WIE ROCK 'N' ROLL, REBELLION ODER SELBSTVERWIRKLICHUNG – ES IST EINE ÄRA MIT VIELEN FACETTEN. UND SIE IST VOR ALLEM EINES: BIS HEUTE STILPRÄGEND. HAARTOLLE, STOFFBLUSE UND KARO-MUSTER WERDEN WAHRSCHEINLICH NIE AUS DER MODE KOMMEN, GENAUSO WENIG WIE BLUEJEANS UND LEDERJACKE. EINER, DER DIESE ÄRA MITPRÄGTE, IST JETZT ZURÜCK: DER BEETLE ALS CABRIOLET 50s EDITION. WIE DAMALS BRINGT ER DIE REBELLISCHE ATTITÜDE DIESES JAHRZEHNTS ZURÜCK AUF DIE STRASSE. UND WIE GEWOHNT: MIT GANZ VIEL STIL.

Abbildung zeigt Lackierung in Schwarz, Felge „Circle Black“, 17 Zoll. Kraftstoffverbrauch in l/100 km: kombiniert zwischen 6,8 und 4,5, CO₂-Emissionen in g/km: kombiniert zwischen 158 und 118.



DER 50s-STYLE IM DETAIL.

DIE 50ER-JAHRE WAREN EIN AUFREGENDES JAHRZEHNT. MIT WILDEN FRISUREN UND PROVOKANTER KLEIDUNG DRÜCKTE MAN AUS, WER MAN WAR. DER KÄFER WAR EIN TEIL DIESER ZEIT. ALS BEETLE CABRIOLET 50s EDITION MIT SCHWARZER UNI-LACKIERUNG UND SCHWARZEM SOFTTOP TRITT ER SO STILSICHER AUF WIE DIE JUGENDLICHEN DAMALS. DENN AUCH ER WEISS GENAU, WAS ER WILL: IHREN GESCHMACK TREFFEN.



Das „50s“-**Badge** auf den beiden vorderen Seitenteilen kennzeichnet Ihr Beetle Cabriolet als Sondermodell mit charakteristischer Ausstattung. | **50s**

Die **verchromten Außenspiegelgehäuse** setzen einen stilvollen Akzent auf die eigenständige Optik. | **50s**

Das **17-Zoll-Leichtmetallrad „Circle Black“** zieht mit klassischem Design die Blicke auf sich und ist mit 215er Reifen bezogen. | **50s**

Unsere Fahrzeuge sind serienmäßig mit Sommerreifen ausgestattet. Seit dem 04.12.2010 sind Sie in der Bundesrepublik Deutschland gesetzlich verpflichtet, Ihr Fahrzeug bei Glatteis, Schneeglätte, Schneematsch, Eis- oder Reifglätte mit M+S-Reifen oder Ganzjahresreifen auszustatten. Ihr Volkswagen Partner informiert Sie gern.

Kraftstoffverbrauch in l/100 km: kombiniert zwischen 6,8 und 4,5, CO₂-Emissionen in g/km: kombiniert zwischen 158 und 118.

50s – Serie bei 50s Edition **60s** – Serie bei 60s Edition **70s** – Serie bei 70s Edition



ECHTE REBELLEN WAREN SCHON
IMMER UNWIDERSTEHLICH.



Kraftstoffverbrauch in l/100 km: kombiniert zwischen 6,8 und 4,5,
CO₂-Emissionen in g/km: kombiniert zwischen 158 und 118.



DIESES COMEBACK HABEN SICH DIE 50ER VERDIENT.

Das Interieur bringt den Stil der 50er-Jahre ins Hier und Jetzt. Und beweist: Man kann auch mit modernster Ausstattung eine Ära zitieren. Das markante Dash Pad in glänzendem Schwarz überträgt den charakteristischen Look des Exterieurs in den **Innenraum**. Weitere schwarz lackierte Elemente wie die Lenkradspange zeigen sich in Kombination mit zahlreichen Chromelementen so stilvoll, wie man es von den 50er-Jahren erwartet. Dennoch bleibt das Beetle Cabriolet 50s Edition auch ganz nah am Puls der heutigen Zeit. Denn von beheizbaren Vordersitzen und einer Klimaanlage wie der „Climatronic“ hat man vor sieben Jahrzehnten wohl nur geträumt. | **50s**

Abbildung zeigt teilweise Sonderausstattung gegen Mehrpreis.

Kraftstoffverbrauch in l/100 km: kombiniert zwischen 6,8 und 4,5,
CO₂-Emissionen in g/km: kombiniert zwischen 158 und 118.

50s – Serie bei 50s Edition **60s** – Serie bei 60s Edition **70s** – Serie bei 70s Edition



DRINNEN IST DAS NEUE DRAUSSEN.

Dem Drang nach Freiheit hat man früher schon gerne nachgegeben. Einfach rein ins Auto und raus, das Leben genießen. Beim Picknick. Oder beim heimlichen Treffen mit dem Freund. Inklusive Herzasen. All das kann man im Beetle Cabriolet 50s Edition neu erleben. Nur dass man heute nicht mehr aussteigen muss, um sich wirklich frei zu fühlen. Dank der bequemen Sportsitze in Leder „Vienna“ in Nutriabeige will man das vielleicht auch gar nicht. Kombiniert mit der Mittelarmlehne und den Armauflagen in Beige entfaltet sich echtes 50er-Jahre-Flair. Wenn Sie sich für die Lederausstattung in Salsa Red/Schwarz entscheiden, sind Mittelarmlehne und Armauflagen in Schwarz gehalten und erzeugen zusammen mit dem ebenfalls schwarzen Interieur ein charakteristisches Ambiente. Zudem sorgen Lenkrad, Schalthebelknopf und Handbremshebelgriff in Leder dafür, dass die Wahl zwischen Aussteigen und Sitzenbleiben noch schwerer fällt. | **50S**

Abbildung zeigt teilweise Sonderausstattung gegen Mehrpreis.

Kraftstoffverbrauch in l/100 km: kombiniert zwischen 6,8 und 4,5,
CO₂-Emissionen in g/km: kombiniert zwischen 158 und 118.

50S – Serie bei 50s Edition **60S** – Serie bei 60s Edition **70S** – Serie bei 70s Edition





**SURFIN'
THE
STREETS.**

AN DEN STRÄNDEN KALIFORNIENS DREHTE SICH IN DEN 60ER-JAHREN ALLES UM DIE JAGD NACH DER PERFEKTEN WELLE. UND DARUM, MÖGLICHST VIEL KRAFT AUS SEINEM KÄFER ZU HOLEN – BEI MÖGLICHST UNAUFFÄLLIGER OPTIK. „CAL LOOK“ NANNTE MAN DAS. REDUZIERTES ÄUSSERES, MAXIMIERTE KRAFT. HEUTE IST ES NICHT MEHR NÖTIG, DEN MOTOR ZU FRISIEREN. DENN UNTER DER HAUBE DES BEETLE CABRIOLET 60s EDITION SITZT MITTLERWEILE SO VIEL LEISTUNG, DASS SICH SCHON DIE FAHRT ZUM STRAND WIE DIE PERFEKTE WELLE ANFÜHLT.

Abbildung zeigt Lackierung in Denim Blue, Felge „Twister“, 18 Zoll. Kraftstoffverbrauch in l/100 km: kombiniert zwischen 6,8 und 5,1, CO₂-Emissionen in g/km: kombiniert zwischen 158 und 134.

DIE COOLNESS DER 60ER ERKENNT MAN IN JEDEM DETAIL.

WER SICH GERNE AM STRAND ZEIGT, ACHTET AUF SEIN ÄUSSERES. BEIM BEETLE CABRIOLET 60s EDITION IST DAS NICHT ANDERS. MIT DER LACKIERUNG IN DENIM BLUE ODER CANDY-WEISS, DEM SCHWARZEN SOFTTOP UND DEN SCHWARZEN AUSSENSPIEGELGEHÄUSEN MACHT ER ABER AUCH FERNAB VON WELLEN UND SAND EINE COOLE FIGUR.



Auf den beiden vorderen Seitenteilen zeigt das „60s“-Badge, dass Sie in einem exklusiv ausgestatteten Sondermodell unterwegs sind. | 60s

Das **Fender®-Soundsystem** besteht aus je zwei Hochtönern, die in den Spiegeldreiecken und den hinteren Seitenverkleidungen installiert sind. Zusätzlich zu den Tieftonlautsprechern vorn und hinten ist ein Tieftonlautsprecher in einer geschlossenen Bassbox im Kofferraum des Fahrzeugs integriert (Subwoofer). Herzstück des Soundsystems ist ein 10-Kanal-Verstärker mit Class-A/B-Endstufen und einer Ausgangsleistung von 400 Watt. | 60s

Kraftvoll und dynamisch präsentiert sich das **18-Zoll-Leichtmetallrad „Twister“** mit Breitreifen 235/45 R 18. | 60s

50s – Serie bei 50s Edition 60s – Serie bei 60s Edition 70s – Serie bei 70s Edition



Unsere Fahrzeuge sind serienmäßig mit Sommerreifen ausgestattet. Seit dem 04.12.2010 sind Sie in der Bundesrepublik Deutschland gesetzlich verpflichtet, Ihr Fahrzeug bei Glatteis, Schneeglätte, Schneematsch, Eis- oder Reifglätte mit M+S-Reifen oder Ganzjahresreifen auszustatten. Ihr Volkswagen Partner informiert Sie gern.

Kraftstoffverbrauch in l/100 km: kombiniert zwischen 6,8 und 5,1, CO₂-Emissionen in g/km: kombiniert zwischen 158 und 134.

FATHER & SUN.





BLAUER HIMMEL SELBST AUF DEM DASH PAD.

Im Beetle Cabriolet 60s Edition holen Sie den Himmel zu sich ins Cockpit. Denn bei geöffnetem Dach lächelt Ihnen die Sonne direkt vom in Wagenfarbe lackierten Dash Pad entgegen. Auch die weiteren Ausstattungen des **Innenraums** tragen dazu bei, dass Sie sich einfach nur rundum wohlfühlen werden. Dazu gehören zahlreiche Chromelemente, die ebenfalls in Wagenfarbe lackierte Lenkradblende sowie das Zusatzinstrument auf der Schalttafel, das Sie über die Öltemperatur und den Druck des Turboladers informiert und zudem mit einer multifunktionalen Stoppuhr zur Messung von Stand- und Fahrzeiten ausgestattet ist. | **60^S**

Abbildung zeigt teilweise Sonderausstattung gegen Mehrpreis.

Kraftstoffverbrauch in l/100 km: kombiniert zwischen 6,8 und 5,1,
CO₂-Emissionen in g/km: kombiniert zwischen 158 und 134.

50^S – Serie bei 50s Edition **60^S** – Serie bei 60s Edition **70^S** – Serie bei 70s Edition

DER COOLSTE TYP AM STRAND BRINGT
DIE BESTEN PLÄTZE SELBST MIT.



Nach denen wird man sich am Strand umdrehen:
Die **Sportsitze in Leder „Vienna“** ziehen mit
der auffälligen Farbkombination Schwarz/Atlantic
Blue ganz locker die Blicke auf sich. Dass sie
genauso bequem wie lässig sind, versteht sich
von selbst. Überlegen Sie sich also gut, ob Sie
wirklich aussteigen wollen. | **60S**





DREI BEACH BOYS UNTER SICH.

Kraftstoffverbrauch in l/100 km: kombiniert zwischen 6,8 und 5,1,
CO₂-Emissionen in g/km: kombiniert zwischen 158 und 134.

the elegant

DESIGN. IKONE.

DIE ARCHITEKTUR DER 70ER-JAHRE IST BEKANNT FÜR KLARE LINIEN UND REDUZIERTER FORMEN, DENN DAS AUGENMERK LAG AUF DEM PRAKTISCHEN NUTZEN ALLER DINGE. DER BUNGALOW IST DAS BESTE BEISPIEL DAFÜR. DAS BEETLE CABRIOLET 70s EDITION ERGÄNZT DEN ZEITLOSEN STIL DIESES JAHRZEHNTS, INDEM ES DAS VERGNÜGEN IN DEN MITTELPUNKT STELLT. ANSONSTEN REPRÄSENTIERT ES GENAU DAS, WAS DAS DESIGN DIESER DEKADE SO EINZIGARTIG MACHT: ELEGANZ IN JEDER FACETTE, DIE BEI SONNENSCHNEIN AM BESTEN ZUR GELTUNG KOMMT.

Abbildung zeigt Lackierung in Toffeebraun, Felge „Disc“, 18 Zoll.
Kraftstoffverbrauch in l/100 km: kombiniert zwischen 6,8 und 4,5, CO₂-Emissionen in g/km: kombiniert zwischen 158 und 118.



TYPISCH 70ER: ELEGANT BIS INS DETAIL.

DAS BEETLE CABRIOLET 70s EDITION IST AUS JEDER PERSPEKTIVE EINE EDLE ERSCHENUNG. MIT DER LACKIERUNG IN TOFFEEBRAUN METALLIC ODER PLATINUM GREY METALLIC UND DEM SOFTTOP IN NUTRIABEIGE REIHT ES SICH NAHTLOS EIN IN DIE CHARAKTERISTISCHE DESIGNWELT DER 70ER-JAHRE. UND BLEIBT SICH SELBST DABEI UNVERKENNBAR TREU.



Macht Ihr Beetle Cabriolet als Sondermodell mit spezifischer Ausstattung erkennbar: das „70s“-**Badge** auf den vorderen Seitenteilen. | **70s**

Die 70er modern interpretiert: das **18-Zoll-Leichtmetallrad „Disc“** mit 235er Breitreifen. | **70s**

Die **Persenning** – passend zum Interieur in Nutria-beige – ist eine wetterbeständige Abdeckung, die über das geöffnete, gefaltete Verdeck gespannt wird. Sie schützt nicht nur vor Verunreinigungen, sondern ist auch ein prägender Bestandteil der Fahrzeugoptik. | **70s**

Unsere Fahrzeuge sind serienmäßig mit Sommerreifen ausgestattet. Seit dem 04.12.2010 sind Sie in der Bundesrepublik Deutschland gesetzlich verpflichtet, Ihr Fahrzeug bei Glatteis, Schneeglätte, Schneematsch, Eis- oder Reifglätte mit M+S-Reifen oder Ganzjahresreifen auszustatten. Ihr Volkswagen Partner informiert Sie gern.

Kraftstoffverbrauch in l/100 km: kombiniert zwischen 6,8 und 4,5, CO₂-Emissionen in g/km: kombiniert zwischen 158 und 118.

50s – Serie bei 50s Edition **60s** – Serie bei 60s Edition **70s** – Serie bei 70s Edition



IMMER EIN ELEGANTER BEGLEITER.



Kraftstoffverbrauch in l/100 km: kombiniert zwischen 6,8 und 4,5,
CO₂-Emissionen in g/km: kombiniert zwischen 158 und 118.



INTERIEUR

EINRICHTUNG: EINMALIG. EINDRUCK: EINPRÄGSAM.

Auch im **Innenraum** folgt das Beetle Cabriolet 70s Edition konsequent seiner eleganten Linie. Die komfortablen Sportsitze in Leder „Vienna“ sind wie die Armauflagen in Nutriabeige gehalten. Dank Sitzheizung erzeugen sie auf Wunsch auch ohne die Hilfe der Sonne eine angenehm wohlige Wärme. Ihre charakteristische Optik lässt zusammen mit dem prägnanten Dash Pad in Wagenfarbe eine besonders exklusive Atmosphäre entstehen. Neben dem Multifunktions-Lederlenkrad sind auch der Schalthebelknopf und der Handbremshebelgriff in Leder gefasst. Das Kombi-Instrument bekommt durch Chromzerringe rund um Tachometer, Drehzahlmesser und Tankanzeige einen edlen Rahmen. | **70S**

Abbildung zeigt teilweise Sonderausstattung gegen Mehrpreis.

Kraftstoffverbrauch in l/100 km: kombiniert zwischen 6,8 und 4,5,
CO₂-Emissionen in g/km: kombiniert zwischen 158 und 118.

50S – Serie bei 50s Edition **60S** – Serie bei 60s Edition **70S** – Serie bei 70s Edition

R-**LINE**



BESONDERS BEGEHRT: SPORTLICHKEIT.

SIND WIR DOCH MAL EHRlich: VOR ALLEM IM SOMMER WOLLEN ALLE GUT AUSSEHEN. WIR BEWEGEN UNS MEHR, GEHEN ÖFTER AN DIE FRISCHE LUFT UND LEBEN UNSERE SPORTLICHE SEITE AUS. IM BEETLE CABRIOLET MIT R-LINE-AUSSTATTUNGEN¹⁾ FÜR DAS EXTERIEUR UND INTERIEUR SOWIE SCHWARZEM SOFTTOP GEHT DAS ALLES GLEICHZEITIG. UND IST DABEI NOCH NICHT MAL ANSTRENGEND.

Mit dem **R-Line „Exterieur“ Paket** bewahrt das Beetle Cabriolet seine Identität und wird gleichzeitig um einiges sportlicher. An der Front zeigt sich der R-Line-Stoßfänger inklusive schwarzer Lufteinlässe und Chromeinfassungen für die Blinkleuchten. Ebenso dynamisch geht es mit den 18-Zoll-Leichtmetallfelgen „Twister“ oder den hier abgebildeten optionalen 19-Zoll-Leichtmetallfelgen „Tornado“ weiter. Durch die in Wagenfarbe lackierten Seitenschweller und Außenspiegelgehäuse sowie das „R-Line“-Logo auf den vorderen Seitenteilen gewinnt das Beetle Cabriolet an Eigenständigkeit, die sich bis zum Heck fortsetzt: Mit dem R-Line-spezifischen Stoßfänger und dem prägnanten Diffusor ist es auch aus dieser Perspektive unverkennbar. |so

Die **Sportsitze vorn** mit Sitzmittelbahnen im Stoff „Kyalami“ und Sitzinnenwangen in heller Mikrofaser „San Remo“ sind Bestandteil des R-Line „Exterieur/Interieur“ Pakets. Mit Ziernähten in Art Grey und dem „R-Line“-Logo auf den Kopfstützen geben sie sich auffallend sportlich. |so

¹⁾ Alle hier aufgeführten Ausstattungen sind Angebote der Volkswagen R GmbH. Weitere Informationen erhalten Sie unter www.volkswagen-r.de.

Abbildung zeigt 147 kW (200 PS) TSI mit 6-Gang-Doppelkupplungsgetriebe DSG. Lackierung in Candy-Weiß, Felge „Tornado“, 19 Zoll. Kraftstoffverbrauch in l/100 km: 10,3 (innerorts)/6,3 (außerorts)/7,8 (kombiniert), CO₂-Emissionen in g/km: 180 (kombiniert), Effizienzklasse: E.



Serienausstattung | S Sonderausstattung | SO Serie bei „Sport“ | SP Serie bei „Design“ | D

AUF DIE PLÄTZE. FERTIG. WOW.

Beim Beeindrucken wird keine Zeit verloren: Die hier abgebildete **Sitzanlage in Leder „Vienna“** ist optionaler Bestandteil des R-Line „Exterieur/Interieur“ Pakets. Dieses enthält neben den R-Line-Umfängen für das Exterieur weitere Extras. Dazu gehören das **Sport-Lederlenkrad** mit schwarzer Lenkradspange, „R-Line“-Logo und Ziernähten in Art Grey. Das Dash Pad in „Dark Vanadium“ sowie der Schalthebelknopf und der Handbremshebelgriff – ebenfalls mit Ziernähten in Art Grey – verleihen dem Innenraum noch mehr sportlichere Eigenständigkeit. |so



Abbildung zeigt 147 kW (200 PS) TSI mit 6-Gang-Doppelkupplungsgetriebe DSG.
Kraftstoffverbrauch in l/100 km: 10,3 (innerorts)/6,3 (außerorts)/7,8 (kombiniert), CO₂-Emissionen in g/km: 180 (kombiniert), Effizienzklasse: E.
Seriensausstattung | S Sonderausstattung | SO Serie bei „Sport“ | SP Serie bei „Design“ | D



Die **Einstiegsleisten vorn mit „R-Line“-Logo** bieten im Türschwellerbereich einen Blickfang. |so

Das **„R-Line“-Logo** auf den vorderen Seitenteilen kennzeichnet die sportliche R-Line-Ausstattung für Ihr Beetle Cabriolet. |so



Edelweiss

AUF DEM HÖCHSTSTAND:
SONNE UND AUSSTATTUNG.



Abbildung zeigt Lackierung in Schwarz, Felge „Twister“, 18 Zoll. Kraftstoffverbrauch in l/100 km: kombiniert zwischen 7,8 und 4,5, CO₂-Emissionen in g/km: kombiniert zwischen 180 und 118.



DIE EXKLUSIVSTEN PLÄTZE DES SOMMERS.

SÜDITALIEN, SPANISCHE RIVIERA ODER CÔTE D'AZUR: IM URLAUB LÄSST MAN ES SICH GERNE GUT GEHEN. MIT DEM BEETLE CABRIOLET EXCLUSIVE¹⁾ MUSS MAN JETZT NICHT MEHR TAUSENDE KILOMETER REISEN, UM FREIHEIT UND LUXUS ZU GENIEßEN. UND DENNOCH WIRD MAN UMSO WEITER DAMIT FAHREN WOLLEN. AM BESTEN BEI GEÖFFNETEM SOFTTOP, DAS JE NACH SITZBEZUG UND WAGENFARBE ENTWEDER SCHWARZ ODER NUTRIABEIGE IST.

1) Alle hier und auf den folgenden Seiten aufgeführten Ausstattungen sind Angebote der Volkswagen R GmbH. Weitere Informationen erhalten Sie unter www.volkswagen-r.de.

Die zweifarbige **Lederausstattung „Nappa“ Cool Leather in Amberbraun/Titanschwarz** oder Pepper Beige/Titanschwarz (ohne Abb.) gibt dem **Innenraum** seine einzigartige Note. Die Sitzmittelbahnen und Sitzinnenwangen in Amberbraun bilden einen stilvollen Kontrast zu schwarzen Interieur-Details wie dem Dash Pad. Die ebenfalls amberbraunen Ziernähte an den Sitzen, am 3-Speichen-Lederlenkrad sowie am Handbremshebelgriff und am Schalthebelknopf setzen gelungene Akzente. Die Fußmatten mit farbiger Einfassung runden den Gesamtauftritt harmonisch ab. |so



Mit den **Einstiegsleisten Volkswagen Exclusive** erwartet Sie schon beim Einsteigen ein optisches Highlight. |so

Ein ausgesprochen edles Flair erzeugt die **Lederausstattung „Nappa“ Cool Leather** komplett in **Titanschwarz**. Die Sitze bleiben dank der speziellen Oberfläche auch bei hohen Temperaturen angenehm kühl. |so

Kraftstoffverbrauch in l/100 km: kombiniert zwischen 7,8 und 4,5, CO₂-Emissionen in g/km: kombiniert zwischen 180 und 118.

Serienausstattung | S Sonderausstattung | SO Serie bei „Sport“ | SP Serie bei „Design“ | D


Volkswagen Exclusive 90_91

Accessories

MEHR SONNE. MEHR FREIHEIT. MEHR WAHLMÖGLICHKEITEN.

BEIM BEETLE CABRIOLET IST INDIVIDUALITÄT OHNEHIN SCHON SERIENMÄSSIG. WEIL ES ABER IMMER NOCH EINE SPUR EIGENSTÄNDIGER GEHT, STEHEN IHNEN MIT VOLKSWAGEN ORIGINAL ZUBEHÖR¹⁾ WEITERE AUSSTATTUNGSEXTRAS ZUR VERFÜGUNG. SO WIRD IHR BEETLE CABRIOLET FAST GENAUSO EINZIGARTIG WIE SIE.

1) Volkswagen Original Zubehör ist für den deutschen Markt erhältlich. Über länderspezifische Abweichungen informiert Sie Ihr Volkswagen Partner gern. Bestellnummern und Preise der gezeigten Produkte finden Sie im „Volkswagen Zubehör Prospekt“. Weitere Informationen erhalten Sie unter www.volkswagen-zubehoer.de.



Die **Pedalerie aus gebürstetem Edelstahl** veredelt den vorderen Fußraum durch hochwertige Pedalkappen mit griffigem Antirutschbelag. |so



Die **Endschalldämpferblende** aus hochglanzpoliertem Edelstahl wertet das Fahrzeugheck auf und verleiht ihm noch mehr Sportlichkeit. |so

Kraftstoffverbrauch in l/100 km: kombiniert zwischen 7,8 und 4,5,
CO₂-Emissionen in g/km: kombiniert zwischen 180 und 118.

Serienausstattung | S Sonderausstattung | SO Serie bei „Sport“ | SP Serie bei „Design“ | D



Coccinelle



Käfer



Maggiolino



Bug



Kein anderes Auto hat so viele Spitznamen wie der Beetle. Und auch als Cabriolet steht ihm jeder einzelne davon gut zu Gesicht. Deshalb können Sie diese kultigen Spitznamen zum individuellen Merkmal machen. Zum Beispiel mit der Volkswagen Original **Nickname-Dekorfolie** oder dem **Nickname-Schriftzug für das Heck**. Die Volkswagen Original **Nickname-Einstiegsleisten** und die Volkswagen Original **Nickname-Textilfußmatten** bieten Ihnen zudem die Möglichkeit, sogar den Fußraum namentlich zu individualisieren. Und mit dem Volkswagen Original **Nickname-Keycover** wird der Spitzname auch auf Ihrem Fahrzeugschlüssel sichtbar. |so



Vocho



Fusca



Abbildungen zeigen Lackierung in Tornadorot, Felge „Tornado“, 19 Zoll.
Kraftstoffverbrauch in l/100 km: kombiniert zwischen 7,8 und 4,5, CO₂-Emissionen in g/km: kombiniert zwischen 180 und 118.
Serienausstattung | S Sonderausstattung | SO Serie bei „Sport“ | SP Serie bei „Design“ | D

EXTERIEUR-AUSSTATTUNGEN FÜR DEN FAHRER.

DAS BEETLE CABRIOLET IST MEHR ALS EIN AUTO – ES VERKÖRPERT EINE LEBENSEINSTELLUNG. UND DIE KÖNNEN SIE AUCH REPRÄSENTIEREN, WENN SIE MAL NICHT HINTERM STEUER SITZEN UND DER SONNE ENTGEGENFAHREN: MIT DEN OUTFITS UND ACCESSOIRES AUS DER BEETLE KOLLEKTION VON VOLKSWAGEN LIFESTYLE¹⁾.

¹⁾ Weitere Informationen zum gesamten Sortiment und zu den Preisen gibt es bei Ihrem Volkswagen Händler oder auf www.volkswagen-zubehoer.de/lifestyle.

LIFESTYLE



Dazu gehören die dunkelblaue **Lederjacke** mit kariertem Innenfutter und das weiße **Damen-T-Shirt** mit V-Ausschnitt und Käfer Motiv.



Das modern geschnittene **Herren-T-Shirt** ziert ein Druckmotiv, das in Anlehnung an eine Volkswagen Kampagne von 1963 entstand. Im blau-roten **Karohemd** mit dem italienischen Nickname Maggiolino auf der Brust verleihen Sie Ihrer Leidenschaft für ein ganz besonderes Auto geschmackvoll Ausdruck.

Das **Poloshirt** mit Stickkragen und Beetle Badge auf dem Ärmel begleitet Sie stilecht durch den Sommer. Die hier abgebildete Damen-Ausführung ist mit Fusca Schriftzug und brasilianischer Landesflagge auf der Brust erhältlich. Die Version für Herren gibt es mit dem mexikanischen Spitznamen Vocho und der entsprechenden grün-weiß-roten Landesflagge.

Darüber hinaus setzen der **Trilby-Hut** und der **Fransenschal** mit zweiseitigem Karomuster markante Akzente auf jedes Outfit. Noch mehr Beetle Lifestyle bieten die klassisch gestalteten **Kopfhörer** mit verstell- und klappbarem Bügel und auffälliger Beetle Silhouette sowie das **Skateboard** aus dem Hause Titus, mit dem Sie nicht nur bei gewagten Tricks gut aussehen.

Kraftstoffverbrauch in l/100 km: kombiniert zwischen 7,8 und 4,5, CO₂-Emissionen in g/km: kombiniert zwischen 180 und 118.



**BENZINMOTOR:
77 kW (105 PS)
TSI**

**KRAFTSTOFFVERBRAUCH,
L/100 KM¹⁾**

mit Schaltgetriebe: 6-Gang
innerorts/außerorts/kombiniert: 7,8/5,2/6,1
mit Doppelkupplungsgetriebe DSG: 7-Gang
innerorts/außerorts/kombiniert: 7,3/5,2/5,9

**CO₂-EMISSION KOMBINIERT,
G/KM¹⁾**

mit Schaltgetriebe: 142
mit Doppelkupplungsgetriebe DSG: 139

EFFIZIENZKLASSE²⁾

mit Schaltgetriebe: C
mit Doppelkupplungsgetriebe DSG: C

**DIESELMOTOR:
77 kW (105 PS)
TDI**

**KRAFTSTOFFVERBRAUCH,
L/100 KM¹⁾**

mit Schaltgetriebe: 5-Gang
innerorts/außerorts/kombiniert: 5,6/4,3/4,7
mit Doppelkupplungsgetriebe DSG: 7-Gang
innerorts/außerorts/kombiniert: 5,6/4,6/4,9

**CO₂-EMISSION KOMBINIERT,
G/KM¹⁾**

mit Schaltgetriebe: 124
mit Doppelkupplungsgetriebe DSG: 128

EFFIZIENZKLASSE²⁾

mit Schaltgetriebe: B
mit Doppelkupplungsgetriebe DSG: B

**BENZINMOTOR:
77 kW (105 PS)
TSI BLUEMOTION TECHNOLOGY**

**KRAFTSTOFFVERBRAUCH,
L/100 KM¹⁾**

mit Schaltgetriebe: 6-Gang
innerorts/außerorts/kombiniert: 7,1/5,0/5,8

**CO₂-EMISSION KOMBINIERT,
G/KM¹⁾**

mit Schaltgetriebe: 134

EFFIZIENZKLASSE²⁾

mit Schaltgetriebe: C

**DIESELMOTOR:
77 kW (105 PS)
TDI BLUEMOTION TECHNOLOGY**

**KRAFTSTOFFVERBRAUCH,
L/100 KM¹⁾**

mit Schaltgetriebe: 5-Gang
innerorts/außerorts/kombiniert: 5,2/4,1/4,5
mit Doppelkupplungsgetriebe DSG: 7-Gang
innerorts/außerorts/kombiniert: 4,9/4,3/4,5

**CO₂-EMISSION KOMBINIERT,
G/KM¹⁾**

mit Schaltgetriebe: 118
mit Doppelkupplungsgetriebe DSG: 119

EFFIZIENZKLASSE²⁾

mit Schaltgetriebe: A
mit Doppelkupplungsgetriebe DSG: A

**BENZINMOTOR:
118 kW (160 PS)
TSI**

**KRAFTSTOFFVERBRAUCH,
L/100 KM¹⁾**

mit Schaltgetriebe: 6-Gang
innerorts/außerorts/kombiniert: 8,8/5,6/6,8
mit Doppelkupplungsgetriebe DSG: 7-Gang
innerorts/außerorts/kombiniert: 8,0/5,5/6,4

**CO₂-EMISSION KOMBINIERT,
G/KM¹⁾**

mit Schaltgetriebe: 158
mit Doppelkupplungsgetriebe DSG: 148

EFFIZIENZKLASSE²⁾

mit Schaltgetriebe: D
mit Doppelkupplungsgetriebe DSG: C

**DIESELMOTOR:
103 kW (140 PS)
TDI**

**KRAFTSTOFFVERBRAUCH,
L/100 KM¹⁾**

mit Schaltgetriebe: 6-Gang
innerorts/außerorts/kombiniert: 6,4/4,4/5,1
mit Doppelkupplungsgetriebe DSG: 6-Gang
innerorts/außerorts/kombiniert: 7,0/4,8/5,6

**CO₂-EMISSION KOMBINIERT,
G/KM¹⁾**

mit Schaltgetriebe: 134
mit Doppelkupplungsgetriebe DSG: 145

EFFIZIENZKLASSE²⁾

mit Schaltgetriebe: B
mit Doppelkupplungsgetriebe DSG: C

**BENZINMOTOR:
147 kW (200 PS)
TSI**

**KRAFTSTOFFVERBRAUCH,
L/100 KM¹⁾**

mit Schaltgetriebe: 6-Gang
innerorts/außerorts/kombiniert: 10,0/6,1/7,5
mit Doppelkupplungsgetriebe DSG: 6-Gang
innerorts/außerorts/kombiniert: 10,3/6,3/7,8

**CO₂-EMISSION KOMBINIERT,
G/KM¹⁾**

mit Schaltgetriebe: 174
mit Doppelkupplungsgetriebe DSG: 180

EFFIZIENZKLASSE²⁾

mit Schaltgetriebe: E
mit Doppelkupplungsgetriebe DSG: E


¹⁾ Die angegebenen Werte wurden nach den vorgeschriebenen Messverfahren (§ 2 Nrn. 5, 6, 6 a Pkw-EnVKV in der jeweils geltenden Fassung) ermittelt. CO₂-Emissionen, die durch die Produktion und Bereitstellung des Kraftstoffs bzw. anderer Energieträger entstehen, werden bei der Ermittlung der CO₂-Emissionen gemäß der Richtlinie 1999/94/EG nicht berücksichtigt. Die Angaben beziehen sich nicht auf ein einzelnes Fahrzeug und sind nicht Bestandteil des Angebots, sondern dienen allein Vergleichszwecken zwischen den verschiedenen Fahrzeugtypen. Der Kraftstoffverbrauch und die CO₂-Emissionen eines Fahrzeugs hängen nicht nur von der effizienten Ausnutzung des Kraftstoffs durch das Fahrzeug ab, sondern werden auch vom Fahrverhalten und anderen nicht technischen Faktoren beeinflusst. CO₂ ist das für die Erderwärmung hauptsächlich verantwortliche Treibhausgas. Zusatzausstattungen und Zubehör (Anbauteile, breitere Reifen usw.) können relevante Fahrzeugparameter wie z. B. Gewicht, Rollwiderstand und Aerodynamik verändern und die Verbrauchs- und Fahrleistungswerte beeinflussen. Hinweis nach Richtlinie 1999/94/EG in der jeweils gegenwärtig geltenden Fassung: Weitere Informationen zum offiziellen Kraftstoffverbrauch und zu den offiziellen spezifischen CO₂-Emissionen neuer Personenkraftwagen können dem „Leitfaden über den Kraftstoffverbrauch, die CO₂-Emissionen und den Stromverbrauch neuer Personenkraftwagen“ entnommen werden, der an allen Verkaufsstellen und bei der DAT Deutsche Automobil Treuhand GmbH, Hellmuth-Hirth-Straße 1, 73760 Ostfildern, Deutschland oder unter www.dat.de unentgeltlich erhältlich ist.

²⁾ Effizienzklassen bewerten Fahrzeuge anhand der CO₂-Emissionen unter Berücksichtigung des Fahrzeugleergewichts. Fahrzeuge, die dem Durchschnitt entsprechen, werden mit D eingestuft. Fahrzeuge, die besser sind als der heutige Durchschnitt, werden mit A+, A, B oder C eingestuft. Fahrzeuge, die schlechter als der Durchschnitt sind, werden mit E, F oder G beschrieben.

DIE SOMMERTRENDS AUF EINEN BLICK.


WIE SIE SICH AUCH ENTSCHEIDEN: MIT DEN LACKIERUNGEN UND SITZBEZÜGEN WÄHLEN SIE IN JEDEM FALL BRILLANZ IN DER FARBE, BESTE MATERIALQUALITÄT UND HERVORRAGENDE VERARBEITUNG. DAS GLEICHE GILT FÜR DIE TEXTILVERDECKE IN SCHWARZ ODER NUTRIABEIGE, DIE IHREM BEETLE CABRIOLET DEN PASSENDEN LETZTEN SCHLIFF GEBEN.

LACKIERUNGEN



Kraftstoffverbrauch in l/100 km: kombiniert zwischen 7,8 und 4,5,
CO₂-Emissionen in g/km: kombiniert zwischen 180 und 118.
50s – Serie bei 50s Edition **60s** – Serie bei 60s Edition **70s** – Serie bei 70s Edition
Serienausstattung |S Sonderausstattung |SO Serie bei „Sport“ |SP Serie bei „Design“ |D

SITZBEZÜGE



1) Nur für R-Line-Ausstattungs Pakete.
2) Nicht für R-Line-Ausstattungs Pakete.
3) Leder „Vienna“ Nutriabeige in Kombination mit Lackierung Denim Blue nur für Ausstattungslinie „Design“ erhältlich.
4) Nur für Beetle Cabriolet Exclusive.

Die Abbildungen auf diesen Seiten können nur Anhaltspunkte sein. Die Druckfarben können die Lackierungen und Sitzbezüge nicht so schön wiedergeben, wie sie in Wirklichkeit sind.

WIE SOLL IHR BEETLE CABRIOLET AUSSEHEN?

A) Bestimmen Sie die Lackfarbe Ihres neuen Beetle Cabriolet.


Lackierungen

- Schwarz A1 |SO| **50^S**
- Candy-Weiß B4 |S| **60^S**
- Tornadorot G2 |SO|
- Saturn Yellow T1 |SO|
- Denim Blue X0 |SO| **60^S**
- Reef Blue Metallic OA |SO|
- Moon Rock Silver OB |SO|
- Platinum Grey Metallic 2R |SO| **70^S**
- Toffeebraun Metallic 4Q |SO| **70^S**
- Reflexsilber Metallic BE |SO|
- Deep Black Perleffekt 2T |SO|
- Oryxweiß Perlmuttereffekt OR |SO|

50^S – Serie bei 50s Edition
60^S – Serie bei 60s Edition
70^S – Serie bei 70s Edition

Serienausstattung |S
 Sonderausstattung |SO

B) Wählen Sie aus den Icons Ihren Liebingsitzbezug.



C) Die Farbe der Instrumententafel erkennen Sie an folgenden Symbolen:

- Nutribeige
- ▲ Titanschwarz

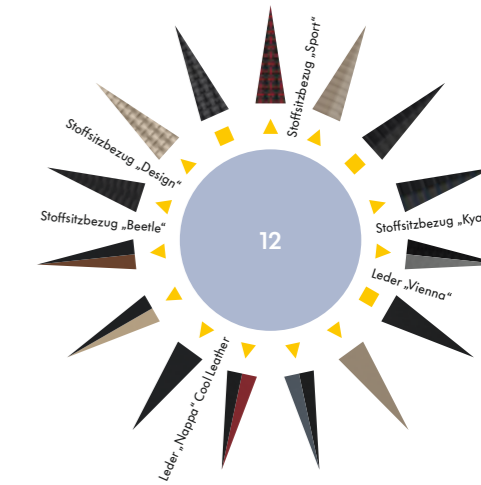
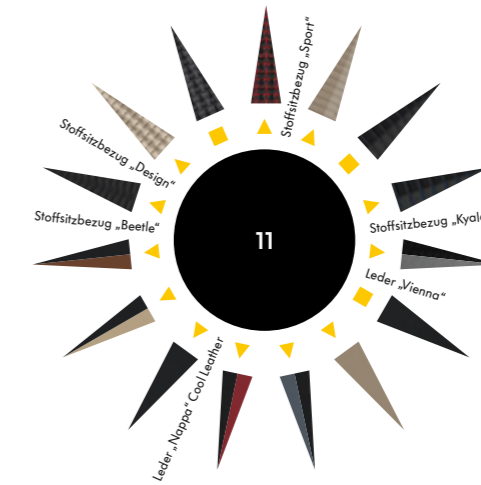
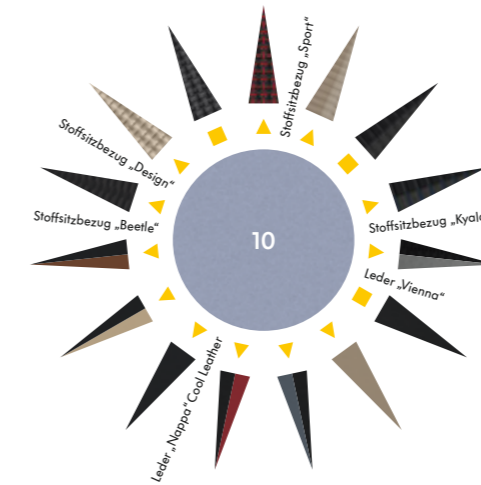
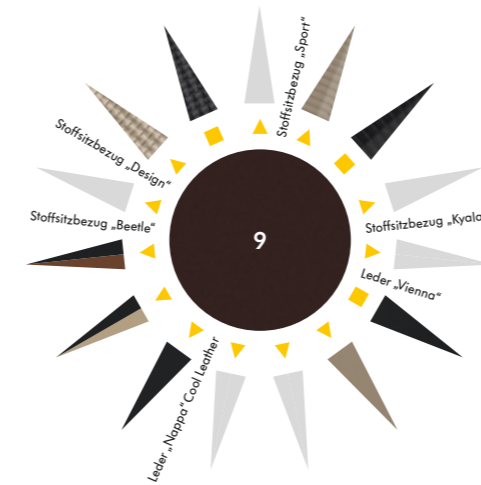
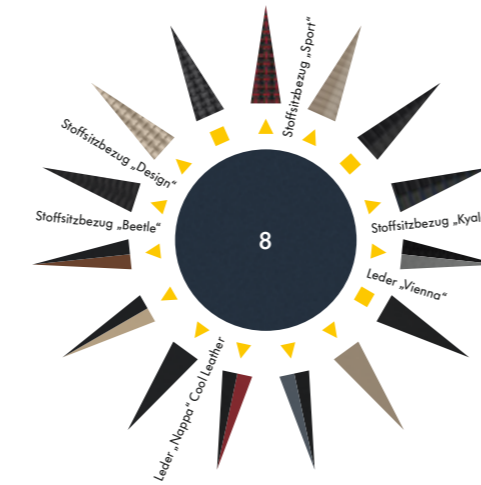

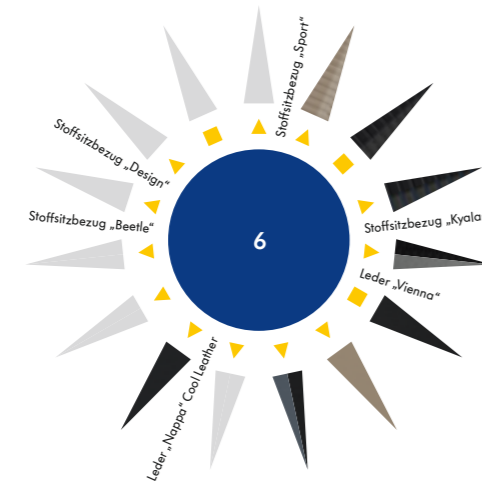
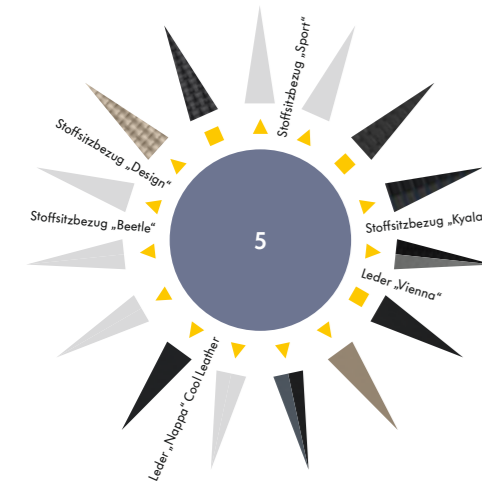
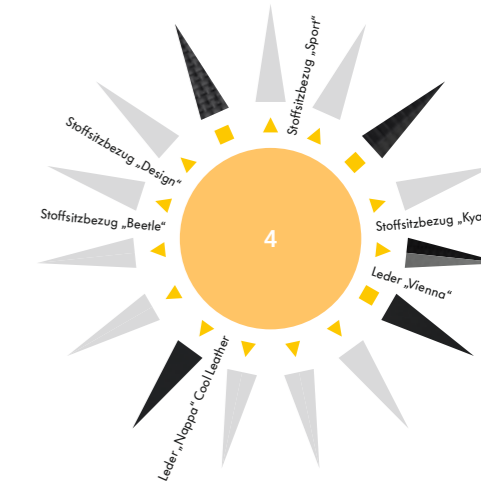
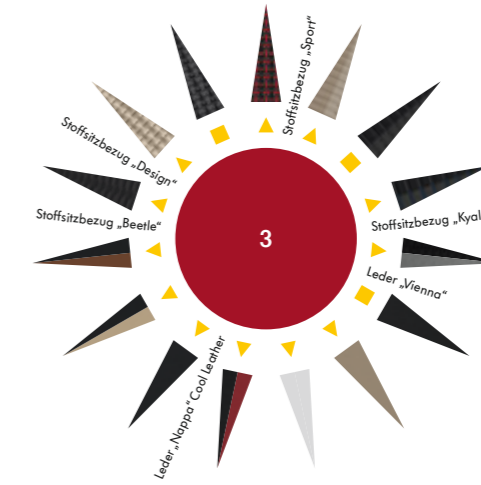
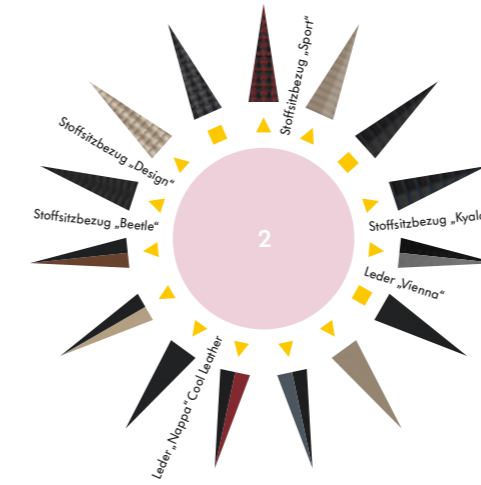

D) Das Textilverdeck ist abhängig von der Wagenfarbe und dem Sitzbezug entweder in Schwarz oder Nutribeige erhältlich. Ihr Volkswagen Partner berät Sie gern.

E) Stellen Sie sich vor, wie schön es wäre, jetzt schon im Cockpit zu sitzen.

- Nur für Ausstattungslinie „Beetle“.
- Nur für Ausstattungslinie „Design“.
- Nur für Ausstattungslinie „Sport“.
- Nur für R-Line-Ausstattungspakete.
- Sonderausstattung.
- Nicht für R-Line-Ausstattungspakete.
- Leder „Vienna“ Nutribeige in Kombination mit Lackierung Denim Blue nur für Ausstattungslinie „Design“ erhältlich.
- Nur für Beetle Cabriolet Exclusive.



Stellen Sie Ihr Beetle Cabriolet nach eigenen Wünschen zusammen und statten Sie es individuell aus auf www.volkswagen.de/beetlecabriolet/konfigurator.



ENTDECKEN SIE DIE AUTOMOBILE WELT VON VOLKSWAGEN.

Die Autostadt – eine Reise durch die Welt der Mobilität. In der Autostadt in Wolfsburg wird die Fahrzeugübergabe Ihres Neuwagens zu einem unvergesslichen Erlebnis. Auf Ihrer Reise durch die Welt der Mobilität lernen Sie die verschiedenen Marken des Volkswagen Konzerns kennen. Hier folgen Sie im ZeitHaus den Spuren automobiler Meilensteine, erfahren Neues zum Thema Nachhaltigkeit in der interaktiven Ausstellung „LEVEL GREEN – die Idee der Nachhaltigkeit“ oder staunen, wie die Kleinen ihren Kinderführerschein machen. Wenn der Augenblick der Fahrzeugübergabe gekommen ist, überreicht Ihnen Ihr persönlicher Betreuer die Autoschlüssel und erklärt Ihnen alle wichtigen Details, bevor Sie die Heimreise antreten. Ausführliche Informationen erhalten Sie unter der kostenfreien Rufnummer **0800 – 288 67 82 38**, auf www.autostadt.de und über die Apps der Autostadt für iPhone und Android-Smartphones.

Volkswagen Driving Experience. Bei einem Fahrsicherheitstraining zeigen Ihnen unsere Profis alles zum Verhalten bei unvorhersehbaren Fahrsituationen. Mehr Informationen unter der kostenlosen Rufnummer **0800 – 893 83 68** oder auf www.volkswagen-driving-experience.de.

Garantierter Service. Wo auch immer Sie sich befinden, Sie können bei jedem unserer rund 2.500 Partner in Deutschland das umfassende Volkswagen Serviceangebot in Anspruch nehmen. Kommen Sie vorbei oder rufen Sie einfach gebührenfrei unter **0800 – VOLKSWAGEN (0800 – 86 55 79 24 36)** an.

Garantierte Qualität. Volkswagen gewährt Ihnen über die gesetzliche Gewährleistung hinaus eine zweijährige Volkswagen Garantie¹⁾ auf alle Neuwagen sowie für die Karosserie eine dreijährige Garantie gegen Lackmängel und eine zwölfjährige Garantie gegen Durchrostung.¹⁾

Garantierte Mobilität. Pannendienst, Ersatzwagen oder Hotelübernachtung. Wenn Sie Ihren Volkswagen regelmäßig den empfohlenen Services unterziehen, können Sie die Vorteile der LongLife Mobilitätsgarantie genießen. Die Not&Dienst-Zentrale zum Nulltarif unter **0800 – VW SERVICE (0800 – 897 37 84 23)**.

Volkswagen Bank. Wer sich für einen neuen Volkswagen entscheidet, stellt hohe Ansprüche. An die Qualität seines Autos. Und an den Finanzdienstleister, der ihm in allen Fragen zur Seite steht. Mit modernen Finanzierungs- und Leasingprodukten, innovativen Versicherungs- und Serviceleistungen bis hin zu kompletten Vorteilspaketen sorgen Volkswagen Bank, Volkswagen Leasing und Volkswagen VersicherungsService dafür, dass Sie nicht nur sorgenfrei mobil sind, sondern auch finanziell beweglich bleiben. Weitere Informationen zu den Finanzdienstleistungen erhalten Sie in der Broschüre „Technik und Preise“ oder unter www.volkswagenbank.de. Für ein persönliches Finanzdienstleistungsangebot sprechen Sie Ihren Volkswagen Partner an.

Das Auto.Magazin nimmt Sie mit auf eine digitale Reise in die faszinierende Welt von Volkswagen. Erleben Sie die Marke in einer neuen Dimension. Das speziell für Internet und iPad entwickelte Magazin lässt Sie mit spannenden Themen zu Produkten, Events, Sponsoring und Lifestyle die Volkswagen Welt aktiv erleben. Lernen Sie Volkswagen ab sofort in einer neuartigen virtuellen Realität kennen: per Download als App im iTunes Store.

¹⁾ Alle Angaben zur Volkswagen Garantie sowie zur Volkswagen Lack- und Karosserieggarantie gelten nur für Fahrzeuge der Marke Volkswagen gemäß dem jeweils aktuellen Angebotsprogramm für die Bundesrepublik Deutschland, die von der Volkswagen AG mit einem Serviceheft für den deutschen Markt ausgestattet wurden. Die auf dieser Seite angebotenen Leistungen und Services gelten nur für den deutschen Markt. Über länderspezifische Abweichungen informiert Sie Ihr Volkswagen Partner gern.

Die in diesem Katalog abgebildeten Fahrzeuge sind teilweise mit Sonderausstattungen gegen Mehrpreis ausgerüstet. Alle Angaben zu Ausstattungen und technischen Daten basieren auf den Merkmalen des deutschen Marktes und entsprechen den zum Zeitpunkt der Drucklegung vorhandenen Kenntnissen. Über länderspezifische Abweichungen informiert Sie Ihr Volkswagen Partner gern. Änderungen sind vorbehalten. DSG[®] und TSI[®] sind eingetragene Marken der Volkswagen AG und anderer Unternehmen der Volkswagen Gruppe in Deutschland sowie in weiteren Ländern. Die Tatsache, dass ein Zeichen in diesem Dokument nicht mit ® versehen ist, kann nicht so ausgelegt werden, dass dieses Zeichen keine eingetragene Marke ist und/oder dass dieses Zeichen ohne vorherige schriftliche Zustimmung der Volkswagen AG verwendet werden könnte. Volkswagen sorgt für die Rücknahme und Verwertung von Altfahrzeugen. So sind alle Volkswagen verwertbar und können bei Erfüllung der gesetzlichen Voraussetzungen kostenlos zurückgegeben werden. Nähere Informationen hierzu erhalten Sie bei Ihrem Volkswagen Partner, im Internet unter www.volkswagen.de und unter der in der Bundesrepublik Deutschland kostenlosen Telefonnummer 0800 – VOLKSWAGEN (0800 – 86 55 79 24 36).



315.1190.06.01
Printed in Germany
Änderungen vorbehalten
Januar 2013
www.volkswagen.de



Das Auto.