



Das Auto.

The Beetle Cabriolet



Inhalt

- 06** Exterieur
- 12** Interieur
- 14** Sicherheit
- 16** Entertainment
- 18** Ausstattungslinie „Design“
- 26** Ausstattungslinie „Sport“
- 34** R-Line
- 38** Volkswagen Exclusive
- 42** Volkswagen Zubehör
- 48** Volkswagen Lifestyle
- 50** Motoren
- 54** Sitzbezüge & Lackierungen
- 56** Räder
- 58** Kombinationen & Service





Die Sommerspiele sind eröffnet.

Es ist kein Geheimnis, dass es uns immer wieder ins Warme zieht. Warum? Aus purem Eigennutz. Denn Sonnenlicht macht uns einfach glücklicher. Welchen besseren Grund kann es geben, um es persönlich zu begrüßen?



Offen für alles. In 9,5 Sekunden.

Im Beetle Cabriolet erleben Sie Ihre ganz eigene Form von Freiheit – und zwar nicht erst, wenn Sie das Dach öffnen. Denn seine Ausstattungen bieten zahlreiche Möglichkeiten zur Individualisierung. Und falls die Sonne mal kein Lächeln für Sie übrig hat: Ihr eigenes wird Sie immer begleiten – auch über den Sommer hinaus.



01 Der **Nickname-Schriftzug**¹⁾ **Käfer** am Heck ist aus hochwertigen Lettern gefertigt. Alternativ haben Sie auch die Möglichkeit, sich für den Volkswagen oder Beetle Schriftzug zu entscheiden. **SO**

02 Die **Außenspiegelgehäuse „Chrom“** verleihen der prägnanten Erscheinung des Beetle Cabriolet einen zusätzlichen Akzent. Und die integrierten Blinker zusätzliche Sicherheit. **SO**

03 Im Beetle Cabriolet machen Sie auch bei geschlossenem Dach eine gute Figur. Zum Beispiel mit dem **Verdeck in Nutriabeige**, das dem Fahrzeug dank zeitloser Farbgebung ein ganz besonderes Charisma und jede Menge Chic verleiht. **SO**

1) Volkswagen Zubehör bietet Ihnen die Möglichkeit, weitere internationale Nicknames zu wählen. Informationen dazu erhalten Sie unter www.volkswagen-zubehoer.de.



04 Das **vollautomatische Softtop** lässt sich in nur 9,5 Sekunden und bis zu einer Geschwindigkeit von 50 km/h öffnen. Mit der Heckscheibe aus Sicherheitsglas und einer integrierten Polstermatte aus dämpfendem PET-Vlies reduziert es störende Außengeräusche und ist zudem ausgesprochen wetterbeständig. Das Textilverdeck ist je nach Wagenfarbe in Schwarz oder Nutriabeige erhältlich. Ganz leichtes Öffnen der Türen ermöglicht das optionale **Schließ- und Startsystem „Keyless Access“**. Es entriegelt und schließt das Fahrzeug bei mitgeführtem Schlüssel automatisch. Das Starten und Abstellen des Motors erfolgt einfach per Knopfdruck. **S**



05

Serienausstattung **LS** Sonderausstattung **SO** Serie bei „Sport“ **SP** Serie bei „Design“ **D**
Kraftstoffverbrauch in l/100 km: kombiniert zwischen 6,7 und 4,2, CO₂-Emissionen in g/km: kombiniert zwischen 156 und 110, Effizienzklassen: D–A.



06

Hat sich einen Namen gemacht. Und noch einen. Und noch einen.

05 Mit der **Nickname-Dekorfolie**¹⁾ geben Sie Ihrem Beetle Cabriolet ein noch sportlicheres Profil. Die Folien sind in Schwarz oder Silber erhältlich und sorgen auf den ersten Blick für die Extraportion Charisma. Zusätzlich gibt es die **Dekorfolie „Beetle“** auch zweifarbig: je nach Lackierung in der Kombination Reflexsilber und Schwarz oder Tornadorot und Indiumgrau. **SO**

06 Eine Hommage an den bekannten Film-Käfer ist die **Dekorfolie** mit Rallye-Streifen in den Farben Blau und Tornadorot. Sie verläuft über Motorhaube und Heckklappe. Auf Wunsch ist sie mit der Startnummer „35“²⁾ in Schwarz erhältlich. **SO**

1) Die Nickname-Dekorfolien mit den Schriftzügen Beetle, Bug, Käfer, Escarabajo, Maggiolino, Vocho, Fusca, Coccinelle und Volkswagen sind über Volkswagen Zubehör in Schwarz oder Amalfiweiß bestellbar. Über länderspezifische Abweichungen informiert Sie Ihr Volkswagen Partner gern.
2) Nur mit den Lackierungen Pure White und Oryxweiß Perlmuttereffekt erhältlich.

Dekorfolien können, insbesondere bei direkter Sonneneinstrahlung, nach ein bis drei Jahren oder in sehr heißen Klimazonen bereits innerhalb eines Jahres Gebrauchs- und Alterungsspuren aufweisen. Verbleibt die Dekorfolie längere Zeit auf dem Fahrzeug, können sich optische Unterschiede zwischen dem durch die Dekorfolie geschützten Bereich der Lackierung und dem nicht durch Folie abgedeckten Bereich ergeben.

Eine der aufregendsten Einladungen des Sommers.



01

01 Mit der **Lederausstattung „Vienna“** erleben Sie das Beetle Cabriolet in einem besonders feinen Ambiente. Sie ist – wie hier abgebildet – in Nutria-beige, in Schwarz sowie in den Farbkombinationen Salsa Red/Schwarz und Schwarz/Atlantic Blue erhältlich. Neben Sitzheizung und einstellbaren Lendenwirbelstützen verfügen die vorderen Sportsitze über praktische Ablagetaschen an den Rückseiten. Das robuste Leder hat eine lange Lebensdauer und verströmt einen unverwechselbaren Duft. Zudem trägt es mit seiner Geschmeidigkeit zu einem ausgesprochen hohen Sitzkomfort bei. **SO**

02 Im Beetle Cabriolet erleben Sie den Sommer intensiver denn je. Vorausgesetzt natürlich, Sie haben das Dach geöffnet. Durch die steilere Frontscheibe entsteht im **Innenraum** ein einzigartiges, großzügiges Raumgefühl. Und wenn die Sonne sich auf dem Dash Pad spiegelt, entsteht eine ganz außergewöhnliche Lichtstimmung. Beinahe so, als scheine sie direkt von Ihrem Cockpit. **S**



02|03



04

03 Im Beetle Cabriolet ist nicht nur der Fahrspaß grenzenlos: Auch Ihre eigenen Gestaltungswünsche können Sie bei ihm nach Lust und Laune umsetzen. Mit dem **Design-Paket** wählen Sie zwischen den drei Farbstilen **Tornadorot**, **Pure White** und **Reflexsilber** für das Dash Pad und die obere Türinnenverkleidung – kombinierbar mit verschiedenen Karosserielackierungen sowie Farbvarianten der Sitze und der übrigen Innenraumverkleidungen. Für detaillierte Informationen zu den Kombinationsmöglichkeiten berät Sie Ihr Volkswagen Partner gern. **SO**

04 Die **Klimaanlage „Climatronic“** verfügt über eine getrennte Temperaturregelung für Fahrer und Beifahrer. So können beide Frontpassagiere problemlos ihr individuelles Wohlfühlklima einstellen. Chromverzierungen sorgen für exklusives Aussehen. **SO**



01

Sinnvolle Extras. Stilvoll ausgestattet.



02



03



04

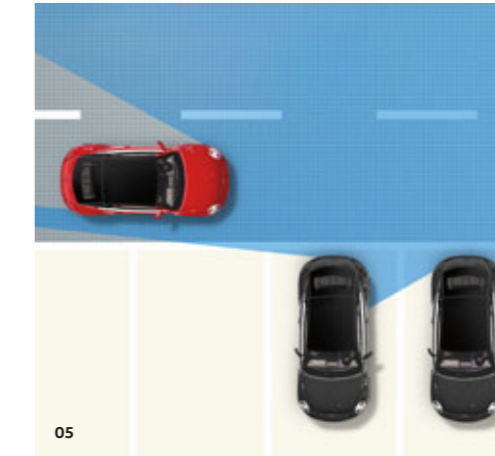
01 Das **Licht-und-Sicht-Paket** beinhaltet neben der automatischen Fahrlichtschaltung mit „Leaving home“-Funktion und manueller „Coming home“-Funktion auch einen automatisch abblendenden Innenspiegel sowie einen Regensensor. Letzterer aktiviert und steuert die Scheibenwischer automatisch. Zusätzlich verfügt das Beetle Cabriolet in den Ausstattungslinien „Design“ und „Sport“ serienmäßig über **Nebelscheinwerfer** mit Abbiegelicht. Ein zusätzliches Highlight in puncto Sicherheit sind die **Bi-Xenon-Scheinwerfer** mit integriertem LED-Tagfahrlicht. **SO**

02 Damit Sie auch bei offenem Verdeck angenehm komfortabel unterwegs sind: Das **Windschott** schützt vor störenden Luftverwirbelungen und ermöglicht zugfreies Fahren. Es lässt sich sicher und platzsparend in der Ablage im Kofferraum verstauen. **SO**

03 Der **ParkPilot** warnt Sie beim Einparken – im Rahmen der Grenzen des Systems – mit optischen und akustischen Signalen vor eventuellen Hindernissen: Je näher Sie einem Widerstand kommen, desto schneller wird die Tonfrequenz. Ultraschallsensoren in den Stoßfängern des Wagens ermöglichen dies. **SO**

04 Auf dem Radiodisplay wird das im eingeschränkten Sichtbereich der **Rückfahrkamera „Rear View“** erzeugte Bild wiedergegeben. Die freie Sicht hinter das Fahrzeug ermöglicht so einfacheres Einparken. Aufgrund der detaillierten Darstellung können selbst kleine Hindernisse wie Stufen erkannt werden. **SO**

(ohne Abb.) Die **Reifenkontrollanzeige** unterstützt den Fahrer bei der Überwachung des Reifenfülldrucks. Für weniger Reifenverschleiß und Verbrauch. **S**



05



06

05 Der „**Blind Spot**“-Sensor warnt – im Rahmen der Grenzen des Systems – vor Fahrzeugen im toten Winkel und erleichtert so zum Beispiel den Spurwechsel bei Überholvorgängen. Der **Ausparkassistent** (siehe Bild) warnt und bremst in Ausparksituationen vor querenden Fahrzeugen im Heckbereich. **SO**

06 Das **Elektronische Stabilisierungsprogramm** kann in kritischen Fahrsituationen ein Ausbrechen des Fahrzeugs verhindern, indem es gezielt in das Brems- und Motormanagement eingreift. So erreicht das Fahrzeug maximale Richtungsstabilität.¹⁾ **S**



07

07 Das **Überrollschutz-System** ist bei offenem und geschlossenem Dach aktiv. Seine Stützprofile brauchen im Fall der Fälle nur wenige Millisekunden, um vollautomatisch auszufahren. Zusammen mit dem ausgeklügelten Airbagsystem liefert es einen wichtigen Beitrag zum umfassenden Insassenschutz. **S**

¹⁾ Eine vorsichtige Fahrweise ist dennoch unverzichtbar, denn auch das Elektronische Stabilisierungsprogramm kann die Grenzen der Physik nicht aufheben.

Tonangebend. Und richtungsweisend.



01

01 Das Navigationssystem „Discover Media“ für das Radiosystem „Composition Media“ ist mit einem 16,5 cm (6,5 Zoll) großen TFT-Farbdisplay, einem Touchscreen mit Annäherungssensorik und einem MP3- und WMA-fähigen CD-Player mit acht Lautsprechern ausgestattet. Zudem verfügt das System über zwei SD-Kartenschächte, eine AUX-IN-Buchse, eine USB-Schnittstelle sowie eine Bluetooth-Anbindung für Mobiltelefone. Im Display kann unter anderem die Außentemperatur angezeigt werden. Zudem ist es mit installiertem Kartenmaterial für Europa ausgestattet. **SO**



02



03

02 Das Radiosystem „Composition Media“ mit einem 16,5 cm (6,5 Zoll) großen TFT-Farbdisplay, einem Touchscreen mit Annäherungssensorik, einem MP3- und WMA-fähigen CD-Player, 4x20 Watt Leistung und acht Lautsprechern besitzt zudem einen SD-Kartenschacht, eine AUX-IN-Buchse, eine USB-Schnittstelle und eine Bluetooth-Anbindung für Mobiltelefone. **SO**

03 Das Radiosystem „Composition Colour“ sorgt mit insgesamt acht Lautsprechern für satten Sound. Bequem bedienbar über ein 12,7 cm (5 Zoll) großes, farbiges Touchdisplay, bietet es diverse Wege, Musik abzuspielen: Neben dem integrierten CD-Laufwerk und FM-/AM-Radioempfang verfügt das System auch über einen SD-Kartenslot sowie eine Multimediabuchse AUX-IN zur Anbindung externer Audioquellen. So ist es einfach, ein ganz persönliches Unterhaltungs- und Informationsangebot zusammenzustellen. **SO**

04 Das namhafte Fender®-Soundsystem besteht aus je zwei in den Spiegeldreiecken und den hinteren Seitenverkleidungen installierten Hochtönern sowie Tieftonlautsprechern vorn und hinten. Zusätzlich ist ein Tieftonlautsprecher in einer geschlossenen Bassbox im Kofferraum des Beetle Cabriolet integriert (Subwoofer). Herzstück des Soundsystems ist ein digitaler 10-Kanal-Verstärker mit einer Ausgangsleistung von 400 Watt. Ein Highlight des Pakets ist die „Ambientebeleuchtung High“ mit Lichtleiste unter der Türblende und am Lautsprecherring, die je nach Stimmung eine von drei Farben wiedergibt, was für eine angenehme Atmosphäre im Fahrzeug sorgt. Zudem können Sie für dieses Ausstattungspaket zwischen zwei verschiedenen Entertainmentssystemen wählen: dem Radiosystem „Composition Media“ beziehungsweise dem Navigationssystem „Discover Media“ – beide jeweils inklusive eines Halters für Multimediageräte im Handschuhfach sowie der Multimediabuchse AUX-IN mit einer USB-Schnittstelle, welche Sie ebenfalls mit iPod oder iPhone nutzen können. **SO**



04

Design. Ikone.

Es gibt Dinge, bei denen die Zeit stillzustehen scheint. Weil sie einfach schön sind, waren und vielleicht immer sein werden. Zeitlos eben. Man könnte darüber nachdenken, was diese Dinge so besonders macht, um ihre Faszination zu verstehen. Oder man fährt einfach eines von ihnen.



Ein Sommeroutfit, das nie aus der Mode kommt.

Manche Dinge kann man jedes Mal aufs Neue genießen. Wie den warmen Fahrtwind bei geöffnetem Verdeck. Die Natur um einen herum – oder den besonderen Anblick Ihres Beetle Cabriolet, das in der Ausstattungslinie „Design“ noch spektakulärer und individueller gestaltet ist.



01

01 Zeitlos: das 16-Zoll-Leichtmetallrad „Whirl“ im Format 6,5 J x 16 mit Bereifung 215/60 R 16. **D**

02 Es sind oft die kleinen Dinge, die uns begeistern. Das beweist das Beetle Cabriolet mit überzeugenden Details. So sind zum Beispiel **Außenspiegelgehäuse und Türgriffe in Wagenfarbe** lackiert. Genauso wie die **Seitenschutzleisten**, die mit ihrer **Chromleiste** besonders elegant ausfallen. **D**



02

**Die Tage
werden
länger.
Die Blicke
auch.**



Kraftstoffverbrauch in l/100 km: kombiniert zwischen 6,7 und 4,2, CO₂-Emissionen in g/km: kombiniert zwischen 156 und 110, Effizienzklassen: D-A.



Einrichtung: einmalig. Eindruck: einprägsam.

03 Das Beetle Cabriolet zieht die Blicke auf sich – und lässt sie so schnell nicht mehr los. Wie es das macht? Mit seinem klassisch-zeitlosen Design, von dem man einfach nie genug bekommt. Das gilt erst recht in der Ausstattungslinie „Design“ mit den darin enthaltenen Individualisierungsmöglichkeiten. So sind im **Innenraum** die Türbrüstung, das Dash Pad sowie das 3-Speichen-Lenkrad in Wagenfarbe lackiert. Elegante Chromeinfassungen lenken die Blicke auf die Klimaanlage-Regelung und den Lichtdreheschalter. Und mit dem einzigartigen „Käferfach“ ruft das Beetle Cabriolet die Erinnerung an seine legendäre Vergangenheit wach. Dabei hat es die Zukunft immer im Blick. Denn auch wenn man einen Klassiker fährt, muss man nicht auf Komfortsitze (ohne Abb.) oder eine Klimaanlage verzichten. So ist es kein Wunder, dass man das Beetle Cabriolet nicht nur gern ansieht, sondern auch nur ungern wieder aussteigt. **D**



Surfin' the Streets.

Die Sonne auf der Haut, Sand zwischen den Zehen und die nächste Welle fest im Blick: Der Strand ist vielleicht der perfekte Ort, um die schönste Zeit des Jahres zu genießen. Aber es gibt ein Auto, in dem sich auch schon die Fahrt dorthin perfekt anfühlt.

So wird man zum Strandgespräch.

Was für den Strand gilt, stimmt auch auf der Straße: Wer am besten aussieht, bekommt die meisten Blicke. Ein Effekt, der sich noch verstärken lässt: zum Beispiel mit der Ausstattungslinie „Sport“ für Ihr Beetle Cabriolet.



01

01 Überall ein lässiger Auftritt. Dafür sorgt sein Outfit. Zum Beispiel mit seinen markanten Seitenlinien und **schwarz lackierten Außenspiegelgehäusen**. **SP**

02 Nicht nur das Beetle Cabriolet kann sich sehen lassen, auch das **17-Zoll-Leichtmetallrad „Spin“** mit Bereifung 215/55 R 17 ist eine runde Sache. **SP**



02

Father & Sun.



Kraftstoffverbrauch in l/100 km: kombiniert zwischen 6,7 und 4,2, CO₂-Emissionen in g/km: kombiniert zwischen 156 und 110, Effizienzklassen: D-A.

Blauer Himmel selbst auf dem Dash Pad.



03

03 Machen Sie es sich bequem: Die **Sportsitze mit den Stoffsitzen „Sport“** (ohne Abb.) und integrierten Lendenwirbelstützen lassen jeden entspannt ankommen. Genauso komfortabel, aber noch exklusiver sitzt man in den optionalen **Sportsitzen in Leder „Vienna“**, hier zu sehen in der Farbkombination Schwarz/Atlantic Blue. **SP**

04 An der frischen Luft ist Sport immer noch am schönsten. Das beweist das Beetle Cabriolet eindrucksvoll mit der gleichnamigen Ausstattungslinie. Genießen Sie also nicht nur den Fahrtwind, sondern auch im **Innenraum** den Anblick von Lenkrad, Schalthebelknopf und Handbremshebelgriff in hochwertigem Leder. Oder freuen Sie sich über die sportliche Anmutung des nur in der Ausstattungslinie „Sport“ erhältlichen Dash Pads in Carbonoptik mit schwarz glänzenden Dekoreinlagen an den Türinnenseiten und der Lenkradspange. Bei Wahl des Dash Pads in Schwarz glänzend sind die Dekoreinlagen in derselben Farbe lackiert. Bei Wahl des Dash Pads in Wagenfarbe sind auch Türdekor und Lenkradspange in Wagenfarbe lackiert. **SP**



04



01

R-Line

Sind wir doch mal ehrlich: Vor allem im Sommer wollen alle gut aussehen. Wir bewegen uns mehr, gehen öfter an die frische Luft und leben unsere sportliche Seite aus. Im Beetle Cabriolet mit R-Line-Ausstattungen¹⁾ für das Exterieur und Interieur sowie schwarzem Softtop geht das alles gleichzeitig. Und ist dabei noch nicht mal anstrengend.

01 Mit dem R-Line „Exterieur“ Paket bewahrt das Beetle Cabriolet seine Identität und wird gleichzeitig um einiges sportlicher. An der Front zeigt sich der R-Line-Stoßfänger inklusive schwarzer Lufteinlässe und Chromeinfassungen für die Blinkleuchten. Ebenso dynamisch geht es mit den 18-Zoll-Leichtmetallfelgen „Twister“ oder den hier abgebildeten optionalen 19-Zoll-Leichtmetallfelgen „Tornado“ weiter. Durch die in Wagenfarbe lackierten Seitenschweller und Außenspiegelgehäuse sowie das „R-Line“-Logo auf den vorderen Seitenteilen gewinnt das Beetle Cabriolet an Eigenständigkeit, die sich bis zum Heck fortsetzt: Mit dem R-Line-spezifischen Stoßfänger und dem prägnanten Diffusor ist es auch aus dieser Perspektive unverkennbar. **SO**

02 Die Sportsitze vorn mit Sitzmittelbahnen im Stoff „Kyalami“ und Sitzinnenwangen in heller Microfaser „San Remo“ sind Bestandteil des R-Line „Exterieur & Interieur“ Pakets. Mit Ziernähten in Art Grey und dem „R-Line“-Logo auf den Kopfstützen geben sie sich auffallend sportlich. **SO**

¹⁾ Alle hier aufgeführten Ausstattungen sind Angebote der Volkswagen R GmbH. Weitere Informationen erhalten Sie unter www.volkswagen-r.de.



02



03



04



05

03 Beim Beeindrucken wird keine Zeit verloren: Die hier abgebildete **Sitzanlage in Leder „Vienna“** ist optionaler Bestandteil des R-Line „Exterieur & Interieur“ Pakets. Dieses enthält neben den R-Line-Umfängen für das Exterieur weitere Extras. Dazu gehört das **Multifunktions-Lederlenkrad** mit schwarzer Lenkradspange, „R-Line“-Logo und Ziernähten in Art Grey. Das Dash Pad in Dark Vanadium sowie der Schalthebelknopf und der Handbremshebelgriff – ebenfalls mit Ziernähten in Art Grey – verleihen dem Innenraum noch mehr sportliche Eigenständigkeit. **SO**

04 Das „R-Line“-Logo auf den vorderen Seitenteilen kennzeichnet die sportliche R-Line-Ausstattung für Ihr Beetle Cabriolet. **SO**

05 Die **Einstiegsleisten vorn mit „R-Line“-Logo** bieten im Türschwellerbereich einen Blickfang. **SO**



Volkswagen Exclusive

Südtalien, spanische Riviera oder Côte d'Azur:
Im Urlaub lässt man es sich gerne gut gehen.
Mit dem Beetle Cabriolet Exclusive¹⁾ muss man
jetzt nicht mehr Tausende Kilometer reisen,
um Freiheit und Luxus zu genießen. Und dennoch
wird man umso weiter damit fahren wollen.
Am besten bei geöffnetem Softtop, das je nach
Sitzbezug und Wagenfarbe entweder die Farbe
Schwarz oder Nutriabeige hat.

1) Alle hier und auf den folgenden Seiten aufgeführten Ausstattungen sind Angebote der Volkswagen R GmbH. Weitere Informationen erhalten Sie unter www.volkswagen-r.de.





01



02


01 Edles Flair erzeugt die **Lederausstattung „Nappa“ Cool Leather** komplett in **Titanschwartz**. Die Sitze bleiben dank der speziellen Oberfläche auch bei hohen Temperaturen angenehm kühl. **SO**

02 Die **Einstiegsleisten Volkswagen Exclusive** bieten schon beim Einsteigen ein optisches Highlight. **SO**

03 Die zweifarbige **Lederausstattung „Nappa“ Cool Leather in Amberbraun/Titanschwartz** oder **Pepper Beige/Titanschwartz** (ohne Abb.) gibt dem **Innenraum** seine einzigartige Note. Die Sitzmittelbahnen und Sitzinnenwangen in Amberbraun bilden einen stilvollen Kontrast zu schwarzen Interieur-Details wie dem Dash Pad. Die ebenfalls amberbraunen Ziernähte an den Sitzen, am 3-Speichen-Lederlenkrad sowie am Handbremshebelgriff und am Schalthebelknopf setzen gelungene Akzente. Die Fußmatten mit farbiger Einfassung runden den Gesamtauftritt harmonisch ab. **SO**



03



Volkswagen Zubehör

Beim Beetle Cabriolet ist Individualität ohnehin schon serienmäßig. Weil es aber immer noch eine Spur eigenständiger geht, stehen Ihnen mit Volkswagen Zubehör¹⁾ weitere Ausstattungsextras zur Verfügung. So wird Ihr Beetle Cabriolet fast genauso einzigartig wie Sie.



01

01 Die robusten **Nickname-Einstiegsleisten** aus hochwertigem Edelstahl mit dem Nickname-Schriftzug²⁾ setzen schon beim Einsteigen ein optisches Highlight im Türschwellerbereich. Zudem bewahren sie diesen zuverlässig vor Kratzern. **SO**



02

02 Die **Pedalerie aus gebürstetem Edelstahl** veredelt den vorderen Fußraum durch hochwertige Pedalkappen mit griffigem Antirutschbelag. **SO**



03

03 Die steckbare **Endschalldämpferblende** in Schwarzchrom oder hochglanzpoliertem Edelstahl wertet das Fahrzeugheck auf und verleiht ihm noch mehr Sportlichkeit. **SO**

1) Volkswagen Zubehör ist für den deutschen Markt erhältlich. Über länderspezifische Abweichungen informiert Sie Ihr Volkswagen Partner gern. Unser vollständiges Angebot finden Sie im „Volkswagen Zubehör Gesamtkatalog“ bei Ihrem Volkswagen Partner. Weitere Informationen erhalten Sie unter www.volkswagen-zubehoer.de.
2) Erhältlich mit den Schriftzügen Beetle, Bug, Käfer, Escarabajo, Maggiolino, Vocho, Fusca, Coccinelle und Volkswagen.



04

Beetle
Escarabaja
Bug
Coccinelle
Käfer
Maggiolino

04 Geben Sie Ihrem Beetle Cabriolet einen eigenen Spitznamen: mit dem **Nickname-Schriftzug**¹⁾ aus hochwertigen Lettern für das Heck. Zur Auswahl stehen sechs internationale Spitznamen sowie der Volkswagen Schriftzug. **SO**

1) Erhältlich mit den Schriftzügen Beetle, Bug, Käfer, Escarabaja, Maggiolino, Coccinelle und Volkswagen.

2) Erhältlich mit den Schriftzügen Beetle, Bug, Käfer, Escarabaja, Maggiolino, Vocho, Fusca, Coccinelle und Volkswagen.

05 Entspannt fahren auch bei offenem Verdeck: mit dem **Windschott** kein Problem. Es verhindert unangenehme Luftverwirbelungen und ermöglicht zugfreies Fahren. Und wenn Sie es mal nicht benötigen, können Sie es platzsparend in der Ablage im Kofferraum verstauen. **SO**

06 Die langlebigen und äußerst strapazierfähigen **Schmutzfänger** schützen das eigene sowie das nachfolgende Fahrzeug vor aufgewirbeltem Schmutz, Steinschlag und Spritzwasserstreuung. **SO**

07 Individualität bis ins Detail: Das strapazierfähige **Nickname-Cover** wird einfach auf den Schlüssel geklebt. Sie bekommen es mit einem Nickname-Schriftzug²⁾ Ihrer Wahl. Mit der Aufschrift „Turbo“ ist es in Schwarz oder Weiß erhältlich. **SO**



05



06



07



08 Der passgenaue **Allwetterfußmattensatz** in Schwarz mit Beetle Prägung auf den vorderen Matten hält Schmutz und Feuchtigkeit ab. Das integrierte Befestigungssystem verbindet die vorderen Matten rutschfest mit dem Fahrzeugboden. **SO**

09 Die passgenauen **Nickname-Textilfußmatten** aus dicht gewebtem Velours schonen den Innenraum und unterstreichen mit dem abgesetzten Nickname-Schriftzug in Silber das individuelle Wohlfühl-Ambiente. Bestellbar mit den Nicknames Beetle, Käfer, Bug, Vocho oder Fusca. **SO**


10 Flower-Power für Ihr Fahrzeug: Die **Blumenvase** verleiht dem Innenraum in Anlehnung an die Original-Blumenvase aus dem VW Käfer zusätzliches Flair. **SO**

11 Unsichtbarer Helfer: Die passgenaue transparente **Schutzfolie** lässt sich auf die lackierten Einstiegsbereiche aufbringen und schützt diese so vor äußeren Einflüssen. Damit haben Kratzer hier keine Chance mehr – und Sie noch lange Freude beim Einsteigen. **SO**



Volkswagen Lifestyle

Das Beetle Cabriolet ist mehr als ein Auto – es verkörpert eine Lebenseinstellung. Und die können Sie auch repräsentieren, wenn Sie mal nicht hinterm Steuer sitzen und der Sonne entgegenfahren: mit den Outfits und Accessoires aus der Beetle Kollektion von Volkswagen Lifestyle¹⁾.



01



02

01|02 Mit der **Damen-Lederjacke** machen Sie auch bei etwas niedrigeren Temperaturen eine gute Figur. Dafür sorgen zum Beispiel der taillierte Schnitt, das karierte Innenfutter sowie die Beetle Silhouette als Gravur auf den Zipperpullern und auf der Metallplatte am Arm. **SO**

03 Das **Poloshirt** mit Stickkragen und Beetle Badge auf dem Ärmel begleitet Sie stilecht durch den Sommer. Die hier abgebildete Damen-Ausführung ist mit Fusca Schriftzug und brasilianischer Landesflagge auf der Brust erhältlich. Die Herrenversion schmückt der mexikanische Spitzname Vocho und die entsprechende grün-weiß-rote Landesflagge. **SO**

04 Beim Beetle hat nicht nur das Fahrzeug Klasse! Mit dem **Beetle Cardigan** zeigen Sie, dass Sie es auch außerhalb des Autos verstehen, optisch zu beeindrucken. Das Beetle Badge sowie das Silhouetten-Flaglabel an der Seite weisen dabei jederzeit auch auf Ihre automobile Stilsicherheit hin. Ärmelpatches, Kragenspiegel und Zierstreifen aus Karostoff setzen zudem farbliche Akzente. **SO**

05 Zeitlos und geräumig: genau wie das Beetle Cabriolet. Die **Umhängetasche** aus Cotton-Canvas und Leder ist optimal für Laptops bis 15 Zoll geeignet. Mit ihrem praktischen Klett-Schnellverschluss, dem längenverstellbaren Schultergurt und zwei Klappentaschen auf der Vorderseite bietet sie auch auf längeren Touren ausreichend Platz. **SO**

06 Setzt Begeisterung in ein neues Verhältnis: Mit dem **Beetle Cabriolet im Modellformat 1:18** holen Sie sich den Klassiker von Volkswagen ins Wohnzimmer. Wo er dann genauso detailgetreu wie das Original Ihr Zuhause verschönert. **SO**

¹⁾ Weitere Informationen zum gesamten Sortiment und zu den Preisen gibt es bei Ihrem Volkswagen Händler oder auf shops.volkswagen.com.



03



04



05



06

Motoren

| Benzinmotoren | 77 kW (105 PS) TSI BlueMotion Technology | 110 kW (150 PS) TSI BlueMotion Technology | 162 kW (220 PS) TSI BlueMotion Technology |
|--|--|---|---|
| Kraftstoffverbrauch, l/100 km¹⁾ | | | |
| mit Schaltgetriebe: | 6-Gang | 6-Gang | 6-Gang |
| innerorts/außerorts/kombiniert | 6,7-6,6/4,7-4,6/5,5-5,4 | 7,2-7,1/5,0-4,9/5,8-5,7 | 8,4-8,3/5,5-5,4/6,6-6,5 |
| mit Doppelkupplungsgetriebe DSG: | 7-Gang | 7-Gang | 6-Gang |
| innerorts/außerorts/kombiniert | 6,2-6,1/4,8-4,7/5,3-5,2 | 6,6-6,5/4,9/5,6-5,5 | 8,9-8,8/5,5-5,4/6,7-6,6 |
| CO₂-Emission kombiniert, g/km¹⁾ | | | |
| mit Schaltgetriebe: | 126-124 | 135-133 | 152-150 |
| mit Doppelkupplungsgetriebe DSG: | 124-122 | 127-126 | 156-154 |
| Effizienzklasse²⁾ | | | |
| mit Schaltgetriebe: | B | C-B | C |
| mit Doppelkupplungsgetriebe DSG: | B | B | D-C |

| Dieselmotoren | 81 kW (110 PS) TDI BlueMotion Technology | 110 kW (150 PS) TDI BlueMotion Technology |
|--|--|---|
| Kraftstoffverbrauch, l/100 km¹⁾ | | |
| mit Schaltgetriebe: | 5-Gang | 6-Gang |
| innerorts/außerorts/kombiniert | 4,9/3,9/4,3-4,2 | 5,3-5,2/4,1-4,0/4,6-4,5 |
| mit Doppelkupplungsgetriebe DSG: | 7-Gang | 6-Gang |
| innerorts/außerorts/kombiniert | 4,9/4,2/4,4 | 5,7-5,6/4,4-4,3/4,9-4,8 |
| CO₂-Emission kombiniert, g/km¹⁾ | | |
| mit Schaltgetriebe: | 112-110 | 118-116 |
| mit Doppelkupplungsgetriebe DSG: | 116-114 | 127-125 |
| Effizienzklasse²⁾ | | |
| mit Schaltgetriebe: | A | A |
| mit Doppelkupplungsgetriebe DSG: | A | B-A |

1) Die angegebenen Werte wurden nach den gesetzlich vorgeschriebenen Messverfahren ermittelt. Die Angaben beziehen sich nicht auf ein einzelnes, individuelles Fahrzeug und sind nicht Bestandteil des Angebots, sondern dienen allein Vergleichszwecken zwischen den verschiedenen Fahrzeugtypen. Der Kraftstoffverbrauch und die CO₂-Emissionen eines Fahrzeugs hängen nicht nur von der effizienten Ausnutzung des Kraftstoffs durch das Fahrzeug ab, sondern werden auch vom Fahrverhalten und anderen nicht technischen Faktoren (z. B. Umgebungsbedingungen) beeinflusst. Zusatzausstattungen und Zubehör (Anbauteile, Reifen usw.) können relevante Fahrzeugparameter wie z. B. Gewicht, Rollwiderstand und Aerodynamik verändern und neben Witterungs- und Verkehrsbedingungen die Verbrauchs- und Fahrleistungswerte beeinflussen. Die Angaben zu den Kraftstoffverbräuchen und CO₂-Emissionen gelten bei Angaben von Spannbreiten in Abhängigkeit vom gewählten Reifenformat und optionalen Sonderausstattungen. Hinweis nach Richtlinie 1999/94/EG in der jeweils gegenwärtig geltenden Fassung: Weitere Informationen zum offiziellen Kraftstoffverbrauch und zu den offiziellen spezifischen CO₂-Emissionen neuer Personenkraftwagen können dem „Leitfaden über den Kraftstoffverbrauch, die CO₂-Emissionen und den Stromverbrauch neuer Personenkraftwagen“ entnommen werden, der an allen Verkaufsstellen und bei der DAT Deutsche Automobil Treuhand GmbH, Hellmuth-Hirth-Straße 1, 73760 Ostfildern, Deutschland oder unter www.dat.de unentgeltlich erhältlich ist.

2) Effizienzklassen bewerten Fahrzeuge anhand der CO₂-Emissionen unter Berücksichtigung des Fahrzeugleergewichts. Fahrzeuge, die dem Durchschnitt entsprechen, werden mit D eingestuft. Fahrzeuge, die besser sind als der heutige Durchschnitt, werden mit A+, A, B oder C eingestuft. Fahrzeuge, die schlechter als der Durchschnitt sind, werden mit E, F oder G beschrieben.

Die Angaben zu Leistung und Verbrauch beziehen sich auf den Betrieb mit Super schwefelfrei ROZ 95 nach DIN EN 228. Kraftstoffqualität bleifrei mit ROZ 95 mit einem maximalen Ethanolanteil von 10 Prozent (E10) ist grundsätzlich verwendbar. Detaillierte Informationen zur Verträglichkeit von E10-Kraftstoffen finden Sie unter www.volkswagen.de oder unter www.dat.de/e10liste/e10vertraeglichkeit.





**Vielfältige
Möglichkeiten
für einen
einzigartigen
Sommer.**



Sitzbezüge & Lackierungen

Wie Sie sich auch entscheiden: Mit den Lackierungen und Sitzbezügen wählen Sie in jedem Fall Brillanz in der Farbe, beste Materialqualität und hervorragende Verarbeitung.




- 01 Stoffsitzebezug „Beetle“ Titanschwarz MK **S**
- 02 Stoffsitzebezug „Design“ Nutriabeige MV **D**
- 03 Stoffsitzebezug „Design“ Titanschwarz MX **D**
- 04 Stoffsitzebezug „Design“ Titanschwarz/Rot YM **D**
- 05 Stoffsitzebezug „Sport“ Nutriabeige MV **SP**
- 06 Stoffsitzebezug „Sport“ Titanschwarz MX **SP**
- 07 Stoffsitzebezug „Sport“ Titanschwarz/Blue YJ **SP**
- 08 Stoffsitzebezug „Kyalami“¹⁾ Titanschwarz/Kristallgrau IH **SO**
- 09 Sitzbezug in Leder „Vienna“²⁾ Schwarz JU **SO**
- 10 Sitzbezug in Leder „Vienna“³⁾ Nutriabeige NK **SO**
- 11 Sitzbezug in Leder „Vienna“³⁾ Schwarz/Atlantic Blue YJ **SO**
- 12 Sitzbezug in Leder „Vienna“³⁾ Salsa Red/Schwarz YM **SO**
- 13 Sitzbezug in Leder „Nappa“ Cool Leather⁴⁾ Titanschwarz OX **SO**
- 14 Sitzbezug in Leder „Nappa“ Cool Leather⁴⁾ Pepper Beige/Titanschwarz OY **SO**
- 15 Sitzbezug in Leder „Nappa“ Cool Leather⁴⁾ Amberbraun/Titanschwarz OZ **SO**



16



17



18



19

- 16 Pure White Uni-Lackierung OQ **SO**
- 17 Schwarz Uni-Lackierung A1 **S**
- 18 Tornadorot Uni-Lackierung G2 **SO**
- 19 Moon Rock Silver Metallic-Lackierung 0B **SO**
- 20 Habanero Orange Metallic-Lackierung V9 **SO**
- 21 Platinum Grey Metallic-Lackierung 2R **SO**
- 22 Reflexsilber Metallic-Lackierung 8E **SO**
- 23 Blue Silk Metallic-Lackierung 2B **SO**
- 24 Deep Black Perleffekt-Lackierung 2T **SO**
- 25 Oryxweiß Perlmuttereffekt-Lackierung OR **SO**

- 1) Nur für R-Line-Ausstattungs Pakete.
- 2) Bei R-Line-Ausstattungs paket Bestellschlüssel 88.
- 3) Nicht für R-Line-Ausstattungs pakete erhältlich.
- 4) Nur für Beetle Cabriolet Exclusive.

Die Abbildungen auf diesen Seiten können nur Anhaltspunkte sein. Die Druckfarben können die Lackierungen und Sitzbezüge nicht so wiedergeben, wie sie in Wirklichkeit sind. Die Abbildungen der Sitze zeigen die Basissitzform des Modells und können von einer ggf. wählbaren höherwertigen Variante abweichen.



20



21



22



23



24



25

Räder



01



02



07



08



13



03



04



09



10




05



06



11



12

- 01 16-Zoll-Stahlrad **SS**
- 02 16-Zoll-Leichtmetallrad „Whirl“ **SO D**
- 03 17-Zoll-Leichtmetallrad „Spin“¹⁾ **SP**
- 04 17-Zoll-Leichtmetallrad „Circle Black“ **SO**
- 05 17-Zoll-Leichtmetallrad „Circle White“ **SO**
- 06 17-Zoll-Leichtmetallrad „Turbine“ **SO**
- 07 17-Zoll-Leichtmetallrad „Rotor“ **SO**
- 08 17-Zoll-Leichtmetallrad „Helix“²⁾ Volkswagen Zubehör **SO**
- 09 18-Zoll-Leichtmetallrad „Disc“³⁾ **SO**
- 10 18-Zoll-Leichtmetallrad „Twister“³⁾ Volkswagen R **SO**
- 11 19-Zoll-Leichtmetallrad „Tornado“³⁾ in Weiß, glanzgedreht, Volkswagen R **SO**
- 12 19-Zoll-Leichtmetallrad „Tornado“³⁾ in Schwarz, glanzgedreht, Volkswagen R **SO**
- 13 20-Zoll-Leichtmetallrad „Monterey“³⁾ Volkswagen R **SO**

- 1) Nur in Verbindung mit der Ausstattungslinie „Sport“ mit schwarzen Außenspiegelgehäusen erhältlich.
- 2) Auch als 18-Zoll-Leichtmetallrad in Brillantsilber erhältlich.
- 3) Nur für die Ausstattungslinien „Design“ und „Sport“ erhältlich.

Unsere Fahrzeuge sind serienmäßig mit Sommerreifen ausgestattet. Seit dem 04.12.2010 sind Sie in der Bundesrepublik Deutschland gesetzlich verpflichtet, Ihr Fahrzeug bei Glätteis, Schneeglätte, Schneematsch, Eis- oder Reifglätte mit M+S-Reifen oder Ganzjahresreifen auszustatten. Ihr Volkswagen Partner informiert Sie gern.

Kombinationen

| Sitzbezüge | Dachhimmel | Teppich | Instrumenten- tafel oben/unten | Pure White 0Q | Schwarz A1 | Tornadorot G2 | Moon Rock Silver Metallic 0B | Blue Silk Metallic 2B | Platinum Grey Metallic 2R | Reflexsilber Metallic 8E | Habanero Orange Metallic V9 | Deep Black Perleffekt 2T | Oryxweiß Perlmutteffekt 0R |
|--|--------------|--------------|--------------------------------------|------------------------|------------------------|------------------------|------------------------------|------------------------|---------------------------|--------------------------|-----------------------------|--------------------------|----------------------------|
| Textilverdeck | | | | Schwarz Nutriabeige | Schwarz Nutriabeige | Schwarz Nutriabeige | Schwarz Nutriabeige | Schwarz Nutriabeige | Schwarz Nutriabeige | Schwarz Nutriabeige | Schwarz Nutriabeige | Schwarz Nutriabeige | Schwarz Nutriabeige |
| Stoffsitzbezug „Beetle“ S | | | | | | | | | | | | | |
| Titanschwarz MK | Titanschwarz | Titanschwarz | Titanschwarz | SO | - | S | - | SO | - | - | - | SO | - |
| Stoffsitzbezug „Design“ D | | | | | | | | | | | | | |
| Nutriabeige MV | Nutriabeige | Nutriabeige | Nutriabeige | SO | SO | S | S | - | SO | SO | SO | SO | SO |
| Titanschwarz MX | Titanschwarz | Titanschwarz | Titanschwarz | SO | SO | S | S | SO | - | SO | SO | SO | SO |
| Titanschwarz/Rot YM | Titanschwarz | Titanschwarz | Titanschwarz | SO | - | S | - | SO | - | SO | - | - | - |
| Stoffsitzbezug „Sport“ SP | | | | | | | | | | | | | |
| Nutriabeige MV | Nutriabeige | Nutriabeige | Nutriabeige | SO | SO | S | SO | SO | SO | SO | SO | SO | SO |
| Titanschwarz MX | Titanschwarz | Titanschwarz | Titanschwarz | SO | SO | S | S | SO | - | SO | SO | SO | SO |
| Titanschwarz/Blue YJ | Titanschwarz | Titanschwarz | Titanschwarz | SO | SO | S | SO | SO | - | SO | - | SO | SO |
| Stoffsitzbezug „Kyalami“ ¹⁾ SO | | | | | | | | | | | | | |
| Titanschwarz/Kristallgrau IH | Titanschwarz | Titanschwarz | Titanschwarz | SO | - | S | - | SO | - | SO | - | SO | - |
| Sitzbezug in Leder „Vienna“ SO | | | | | | | | | | | | | |
| Schwarz JU | Titanschwarz | Titanschwarz | Titanschwarz | SO | SO | S | S | SO | - | SO | SO | SO | SO |
| Schwarz 88 ¹⁾ | Titanschwarz | Titanschwarz | Titanschwarz | SO | - | S | S | SO | - | SO | - | SO | SO |
| Nutriabeige NK ²⁾ | Nutriabeige | Nutriabeige | Nutriabeige | SO | SO | S | S | SO | SO | SO | SO | SO | SO |
| Schwarz/Atlantic Blue YJ ²⁾ | Titanschwarz | Titanschwarz | Titanschwarz | SO | - | S | - | - | - | SO | - | SO | - |
| Salsa Red/Schwarz YM ²⁾ | Titanschwarz | Titanschwarz | Titanschwarz | SO | - | S | - | SO | - | SO | - | SO | - |
| Sitzbezug in Leder „Nappa“ Cool Leather ³⁾ SO | | | | | | | | | | | | | |
| Titanschwarz OX | Titanschwarz | Titanschwarz | Titanschwarz | SO | SO | S | S | SO | - | SO | - | SO | SO |
| Pepper Beige/Titanschwarz OY | Titanschwarz | Titanschwarz | Titanschwarz | SO | SO | S | S | SO | - | SO | - | SO | SO |
| Amberbraun/Titanschwarz OZ | Titanschwarz | Titanschwarz | Titanschwarz | SO | - | S | - | SO | - | SO | - | SO | - |

1) Nur für R-Line-Ausstattungs pakete.
2) Nicht für R-Line-Ausstattungs pakete erhältlich.
3) Nur für Beetle Cabriolet Exclusive.

Die Symbole neben den Sitzbezügen zeigen an, welche Sitzbezüge serienmäßig **S** oder gegen Aufpreis **SO**, **SP**, **D** erhältlich sind. Die Zuordnung in der Tabelle veranschaulicht, ob eine Lackierung serienmäßig **S**, als Sonderausstattung **SO** oder nicht verfügbar (-) ist. Kraftstoffverbrauch in l/100 km: kombiniert zwischen 6,7 und 4,2, CO₂-Emissionen in g/km: kombiniert zwischen 156 und 110, Effizienzklassen: D–A.



Die Autostadt in Wolfsburg – eine Reise durch die Welt der Mobilität. In der Autostadt wird die Fahrzeugübergabe Ihres Neuwagens zu einem unvergesslichen Erlebnis. Auf Ihrer Reise durch die Welt der Mobilität folgen Sie im ZeitHaus den Spuren automobilier Meilensteine von über 50 Marken, erleben in der Ausstellung AUTOWERK die Fahrzeugproduktion bei Volkswagen, erfahren Neues zum Thema Nachhaltigkeit in LEVEL GREEN oder staunen, wie die Kleinen ihren Kinderführerschein machen. Wenn der Augenblick der Fahrzeugübergabe gekommen ist, überreicht Ihnen Ihr persönlicher Betreuer die Autoschlüssel und erklärt Ihnen alle wichtigen Details, die Sie auf der „Ausfahrt“ aus dem KundenCenter erproben können, bevor Sie die Heimreise antreten. Ausführliche Informationen erhalten Sie unter der kostenfreien Rufnummer **0800 – 2 88 67 82 38**, auf www.autostadt.de und über die Apps der Autostadt für iPhone und Android-Smartphones.

Volkswagen Driving Experience. In kritischen Fahrsituationen richtig reagieren, um souverän und sicherer ans Ziel zu kommen: Ein Fahrsicherheitstraining hilft Ihnen, vorbereitet zu sein, wenn es darauf ankommt.

Mehr Informationen unter der kostenfreien Rufnummer **0800 – VW EVENT (0800 – 8 93 83 68)** oder auf www.volkswagen.de/drive.

Garantierter Service. Wo auch immer Sie sich befinden, Sie können bei jedem unserer rund 2.400 Partner in Deutschland das umfassende Volkswagen Serviceangebot in Anspruch nehmen. Kommen Sie vorbei oder rufen Sie einfach gebührenfrei⁵⁾ bei der Volkswagen Kundenbetreuung unter **0800 – VOLKSWAGEN (0800 – 86 55 79 24 36)** an.

Garantierte Qualität. Volkswagen gewährt Ihnen über die gesetzliche Gewährleistung hinaus eine zweijährige Volkswagen Garantie⁶⁾ auf alle Neuwagen sowie für die Karosserie eine dreijährige Garantie gegen Lackmängel und eine zwölfjährige Garantie gegen Durchrostung.⁶⁾

Garantierte Mobilität. Pannendienst, Ersatzwagen oder Hotelübernachtung. Wenn Sie Ihren Volkswagen regelmäßig den empfohlenen Services unterziehen, können Sie die Vorteile der LongLife Mobilitätsgarantie in Europa genießen. Die Notdienstzentrale zum Nulltarif⁵⁾ unter **0800 – VW SERVICE (0800 – 8 97 37 84 23)**.

Entdecken Sie die automobiler Welt von Volkswagen.

Volkswagen Financial Services. Wer sich für einen neuen Volkswagen entscheidet, stellt hohe Ansprüche. An die Qualität seines Autos. Und an den Finanzdienstleister, der ihm in allen Fragen zur Seite steht. Mit modernen Finanzierungs- und Leasingprodukten, innovativen Versicherungs- und Serviceleistungen bis hin zu kompletten Vorteilspaketen sorgen Volkswagen Bank, Volkswagen Leasing und Volkswagen VersicherungService dafür, dass Sie nicht nur sorgenfrei mobil sind, sondern auch finanziell beweglich bleiben. Weitere Informationen zu den Finanzdienstleistungen erhalten Sie in der Broschüre „Technik und Preise“ oder unter www.volkswagenbank.de. Für ein persönliches Finanzdienstleistungsangebot sprechen Sie Ihren Volkswagen Partner an.

Volkswagen Anschlussgarantie. Sie erhalten bis zu fünf Jahre Garantie für Modelle von up! bis Phaeton. Die Anschlussgarantie gibt es modellübergreifend in neun Varianten, die sich in der Gesamtlaufrzeit und in der Fahrleistung unterscheiden. Weitere Informationen erhalten Sie bei Ihrem Volkswagen Partner.

5) Gilt nur für Anrufe aus dem Inland.
6) Alle Angaben zur Volkswagen Garantie sowie zur Volkswagen Lack- und Karosseriegarantie gelten nur für Fahrzeuge der Marke Volkswagen gemäß dem jeweils aktuellen Angebotsprogramm für die Bundesrepublik Deutschland, die von der Volkswagen AG mit einem Serviceheft für den deutschen Markt ausgestattet wurden.

Die auf dieser Seite angebotenen Leistungen und Services gelten nur für den deutschen Markt. Über länderspezifische Abweichungen informiert Sie Ihr Volkswagen Partner gern.

The Beetle Cabriolet

515.1190.06.01 · Printed in Germany

Änderungen vorbehalten · Ausgabe: Juni 2015

www.volkswagen.de

Ihr Volkswagen Partner

Die in diesem Katalog abgebildeten Fahrzeuge sind teilweise mit Sonderausstattungen gegen Mehrpreis ausgerüstet. Alle Angaben zu Ausstattungen und technischen Daten basieren auf den Merkmalen des deutschen Marktes und entsprechen den zum Zeitpunkt der Drucklegung vorhandenen Kenntnissen. Über länderspezifische Abweichungen informiert Sie Ihr Volkswagen Partner gern. Änderungen sind vorbehalten. DSG®, 4MOTION®, BlueMotion® und TSI® sind eingetragene Marken der Volkswagen AG und anderer Unternehmen der Volkswagen Gruppe in Deutschland sowie in weiteren Ländern. Die Tatsache, dass ein Zeichen in diesem Dokument nicht mit ® versehen ist, kann nicht so ausgelegt werden, dass dieses Zeichen keine eingetragene Marke ist und/oder dass dieses Zeichen ohne vorherige schriftliche Zustimmung der Volkswagen AG verwendet werden könnte. Volkswagen sorgt für die Rücknahme und Verwertung von Altfahrzeugen. So sind alle Volkswagen verwertbar und können bei Erfüllung der gesetzlichen Voraussetzungen kostenlos zurückgegeben werden. Nähere Informationen hierzu erhalten Sie bei Ihrem Volkswagen Partner, im Internet unter www.volkswagen.de und unter der in der Bundesrepublik Deutschland kostenlosen Telefonnummer 0800 - VOLKSWAGEN (0800 - 86 55 79 24 36).