

KONA Electric





Billederne i denne brochure viser biler med ekstraudstyr. Der kan være udstyr og funktioner, som er afhængig af variant eller som ikke tilbydes i Danmark.



Ny, dynamisk og elektrisk


Den nye KONA Electric er større end sin forgænger. Det har resulteret i, at kabinen er blevet rummeligere, og bagagerummet er blevet større. Den er også fyldt med banebrydende teknologi, og så tilbyder den op til 513 km* elektrisk rækkevidde.

Velkommen til den nye, elektriske SUV.

*Rækkevidden på 513 km er afhængig af variant.

Et skarpere og mere iøjefaldende udtryk

Den nye KONA Electric's design er optimeret til sin drivlinje. Det ses tydeligt i den elegante, men dog alligevel karakteristiske front, der med sin aerodynamiske form skaber det bedste udgangspunkt for en effektiv, elektrisk SUV. Det horisontale pixelerede LED-bånd (afhængig af variant) får sammen med LED-forlygterne SUV'en til at se bredere ud.





Vist med ekstraudstyr



Vist med ekstraudstyr

Tydelige linjer og stilrene kanter



Vist med ekstraudstyr

KONA Electric ser modig ud. Især pga. de indfarvede hjulkasser og skarpe linjer på bilens karosseri. Derudover går frontens horisontale pixelerede LED-bånd (afhængig af variant) igen på bagenden, og det gør den unikke lytesignatur til et kendetegn, der får KONA til at skille sig ud fra mængden. De skarpe, diagonale linjer på siden harmonerer med kromlisten, der fuldender spoileren. På den måde får KONA Electric en helstøbt profil.




Vist med ekstraudstyr



God plads til komfort

Den nye KONA Electric er både blevet bredere og længere end sin forgænger. Det mærker man bl.a. i kabinen. Bagsædet giver god plads til både ben og skuldre. Men komfort handler ikke kun om at sidde godt. Det handler også om brugervenlighed. Det sørger den 12.3" store digitale instrumentering og den 12.3" store touchskærm for. Derudover kan belysningen i kabinen konfigureres med 64 forskellige farver (afhængig af variant), der sikrer, at du kan skabe den perfekte atmosfære.





Vist med ekstrastyr



Vist med ekstraudstyr


Fleksibel og alsidig

Det store bagagerum på 466 liter er 40% større end i den forrige model. Og med foldbare 40:20:40-bagsæder kan du f.eks. slå den midterste del af bagsædet ned og bruge pladsen til at transportere længere genstande. Slår du alle sæderne ned, frigives imponerende 1.300 liters plads. Muligheden for elektrisk bagklap gør det samtidig nemt, for den kan åbnes automatisk med bilnøglen, og du kan både tilpasse åbningshøjden og -hastigheden.

Nyttelast ned til 345 kg. Afhængig af variant. Se specifikationsark. Nyttelast kan variere afhængig af valgt ekstraudstyr. Spørg din forhandler.



40:20:40-splitbagsæde

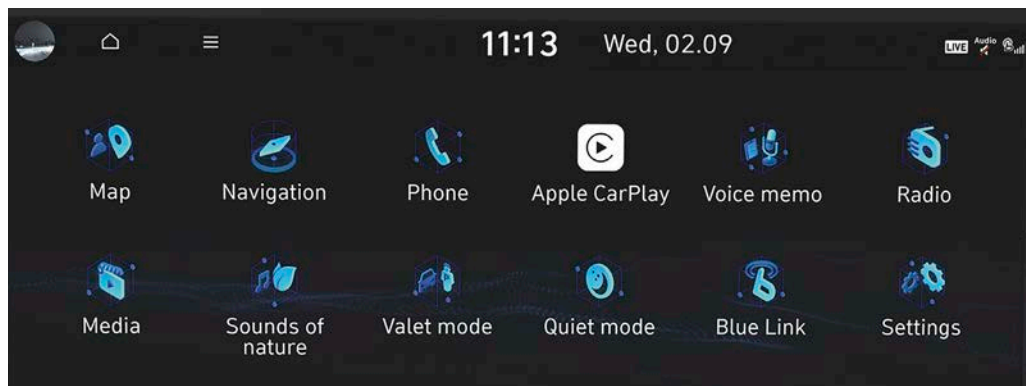


Elektrisk bagklap (standard til Ultimate/ekstraudstyr til Advanced)

Intuitiv og ukompliceret forbindelse

Den nye KONA Electric er udstyret med innovativ teknologi, der giver dig optimale muligheder for at skabe digitale oplevelser. Med den nyeste generation af Hyundais infotainmentsystem får du en avanceret konfiguration af skærme og hardware inkl. eksempelvis trådløst Apple CarPlay™/Android Auto™. Med tydelig grafik og perfekt forenede skærme får du en brugeroplevelse ud over det sædvanlige. Det hele er samlet på en 12.3" digitale instrumentering og en 12.3" touchskærm, der samler al den digitale information, du har brug for. Med kombinationen af fysiske knapper og touchskærme får du fuld kontrol over alle muligheder og funktioner.

Apple CarPlay™ er et registreret varemærke tilhørende Apple Inc. Android Auto™ er et registreret varemærke tilhørende Google Inc. Tjenesten kan benyttes trådløst.



☰ Kona EV

Wed, 10/05

LIVE DEV

2:11 PM

Map

Hyundai Motor Europe Technical Center

Hyundai WIA Europe Service Center

Auto 50 m

99 km

üßelsheim am Main Nearby

Sounds of nature

Outer space communication

⏸

Electric vehicle

Battery 100%

EV START STOP

VOL

HOME

MAP

SEARCH

MEDIA



<SEEK

TRACK>

AUTO

OFF

Vist med ekstrastyr



Vist med ekstraudstyr



Start, lås eller lås op med din smartphone

Når du køber den nye KONA Electric, har du mulighed for at tilvælge en digital nøgle. Med den kan du låse bilen op ved at holde din smartphone eller dit smartwatch hen mod dørhåndtaget. Ejeren kan dele den digitale nøgle med op til tre forskellige brugere, så resten af familien også har adgang til bilen.

Ekstraudstyr. Bluelink-appen skal være downloadet til din smartphone, og funktionaliteten skal være aktiv i bilen.



Vist med ekstraudstyr

Hold forbindelsen

Bluelink®

Den nye KONA Electric er udstyret med den nyeste opdaterede version af Bluelink®. På den måde kan du holde dig forbundet til din bil med online stemmegenkendelse og flere andre features, der gør din kørsel endnu mere komfortabel. Bluelink holder dig forbundet med din bil før, under og efter din køretur via en app på din smartphone eller via din touchskærm i bilen. Og som kronen på værket af de mange intelligente features, er der 3 års abonnement på Hyundais LIVE Services inkluderet i navigationssystemet. Det gør det lettere for dig at finde rundt og frem, og du får hurtig besked om alt undervejs – lige fra vejr og trafik til ledige parkeringspladser. Se alle fordelene ved Bluelink på hyundai.dk.

Bluelink inkl. 3 års gratis abonnement. Abonnementspris udgør pt. 1.200 kr. årligt/100 kr. pr. måned og vil blive opkrævet efter endt gratisperiode ved fortsat brug heraf. Der vil ikke ske automatisk forlængelse af Bluelink efter endt gratisperiode. Se aktuelle priser på hyundai.dk

Over The Air-softwareopdateringer (OTA)

Med vores Over The Air-softwareopdateringer får du adgang til de nyeste opdateringer, så snart de er tilgængelige. Opdatér trådløst med et enkelt tryk på en knap.

Bekvemmelig for alle passagerer



Vist med ekstraudstyr

E-shift-by-wire

Alt, du behøver, er lige ved hånden. Den elegante gearvælger er placeret lige ved rattet, så du nemt og hurtigt kan skifte gear. Gearvælgeren er flyttet fra centerkonsollen til bag rattet, hvilket giver mere plads til opbevaring i det åbne konsolområde.



Vist med ekstraudstyr

Åben midterkonsol med drejbare kopholdere

Den åbne midterkonsol har integreret armlæn og masser af fleksible opbevaringsmuligheder. Den intelligente drejbare kopholder kan skubbes til side, når den ikke bruges, så du kan bruge pladsen til andet. Tryk på knappen, når du vil rotere dem ind og ud.



Vist med ekstraudstyr

Trådløs opladning (afhængig af variant)

Du har hurtig og nem trådløs opladning tilgængelig i bilens midterkonsol. Der er også et 12 V-stik og to USB-C-porte foran og bagved for hurtig opladning.

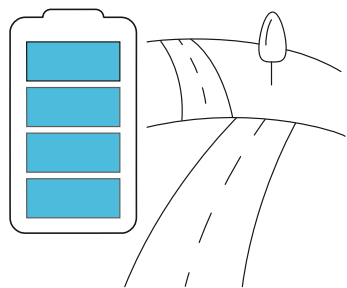


Head-up display (afhængig af variant)

Head-up displayet guider dig sikkert på din vej og projicerer vigtige informationer såsom anvisninger eller advarsler op på din forrude.

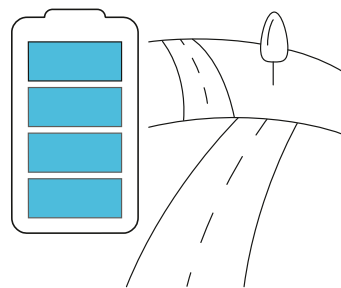
Mærk accelerationen og nyd rækkevidden

65.4 kWh



513 km*

48.4 kWh



377 km*

KONA Electric fås med to batteristørrelser: Et 48.4 kWh-batteri og et 65.4 kWh-batteri med hhv. 377 km og 513 km rækkevidde. Og når den er udstyret med 17" hjul og det store batteri, accelererer den fra 0-100 km/t på 7,8 sekunder.

*Rækkevidden er afhængig af variant og beregnet ud fra WLTP. Den kan variere afhængigt af vejforholdene, kørestil, udendørstemperatur, brug af komfortudstyr som f.eks. sædevarme og klimaanlæg samt tilvalg af udstyr. Den oplyste rækkevidde er beregnet ud fra 17" alufælge.






Vist med ekstraudstyr

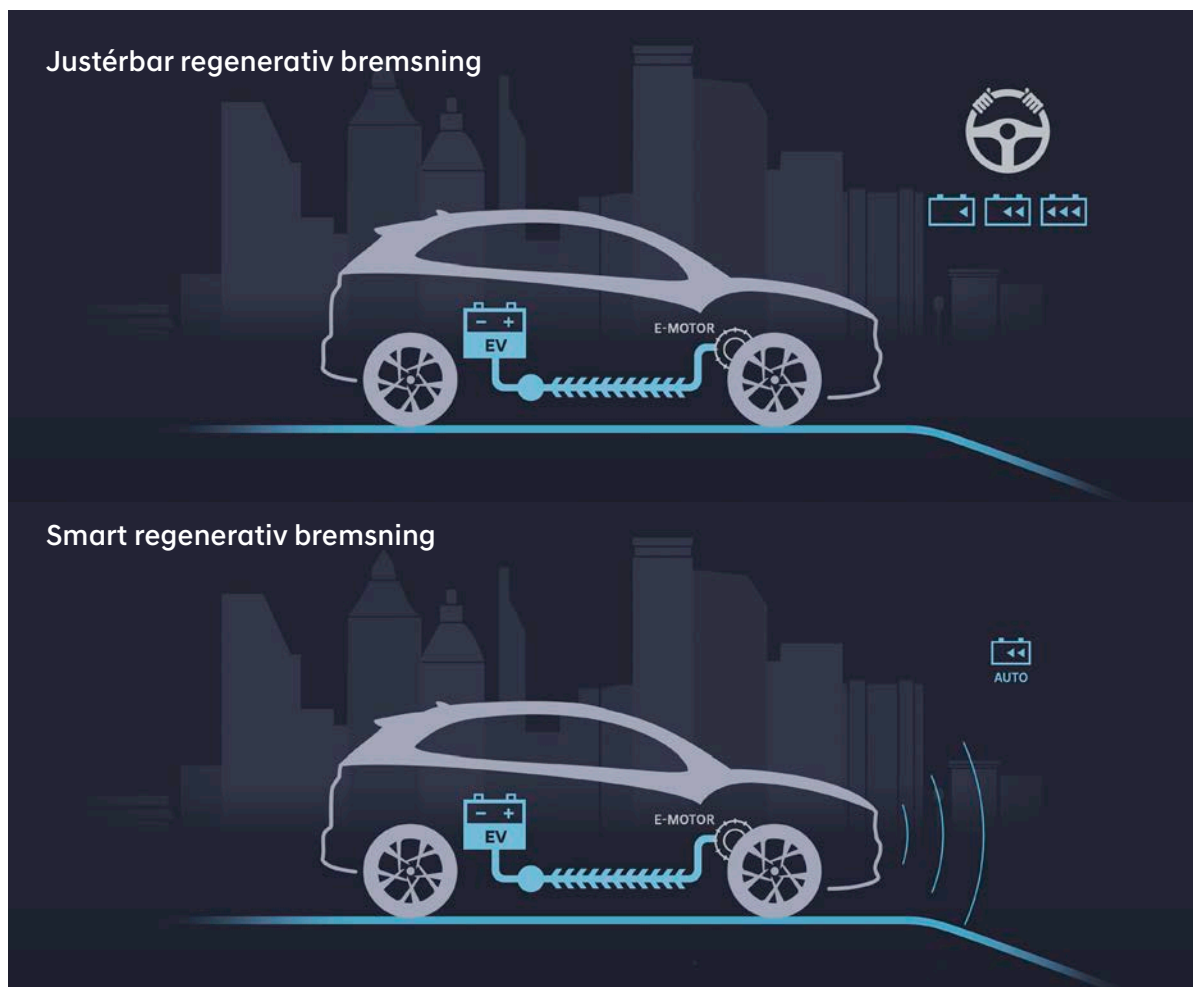
Elektrisk performance

KONA Electric er konstrueret til at give fremragende køreegenskaber, hurtig opladning og lang rækkevidde. Platformen er designet uden at gå på kompromis med rummelighed, og så har den både batterivarmer, som sørger for at varme batteriet op til optimal ydeevne, og batteriforvarmer, der giver mulighed for at varme batteriet op til den optimale temperatur inden, du skal lade ved en hurtiglader.



Regenerative bremsler

Det regenerative bremsesystem oplader batteriet under kørsel ved hjælp af bremseenergien i elmotoren. Du kan kontrollere det energiniveau, som systemet regenererer og gemmer i batteriet, ved at justere niveauet for regenerativ bremsning ved hjælp af de rat monterede paddle shifters. Jo højere niveau, jo mere bremser bilen og oplader batteriet, når du tager foden af speederen. Holder du venstre paddle shifter nede, aktiveres den maksimale regenerative bremsning, og du kan bremse bilen på denne måde uden at skulle trykke på den konventionelle bremsepedal. Derudover bruger Smart Regenerative Braking System de forreste radarsensorer til automatisk at kontrollere niveauet for regenerativ bremsning for at tilpasse hastigheden i forhold til den trafik, der ligger foran. Der er også en i-Pedal, som tillader acceleration/deceleration/stop blot ved brug af speederen. Brug venstre paddle shifter for at komme ind i fjerde trin, hvor du kan aktivere i-Pedal-funktionen.





Vist med ekstraudstyr

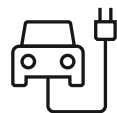


Hurtig og fleksibel opladning



65.4 kWh Long Range

102 kW DC-hurtigladning
Opladningstid ca. 41 min fra 10 til 80%



48.4 kWh Standard Range


74 kW DC-hurtigladning
Opladningstid ca. 41 min fra 10 til 80%

Under optimale forhold.

Ved optimale forhold forstås: Batteritemperatur, laderens beskaffenhed, antallet af brugere på samme lader m.m. Derudover er ladetiderne afhængige af batteriets ladetilstand, den tilfængelige ladestrøm, ladestanderens tilstand, udendørstemperatur m.m.

Vehicle-to-Load-teknologi (V2L)

Oplad din bærbare computer eller din elektriske cykel, når du er på farten. KONA Electrics innovative Vehicle-to-Load-teknologi (V2L) giver dig mulighed for at få mest muligt ud af din elektriske mobilitet. Afhængig af variant er der indbygget en 220V-stikkontakt i bagsædet, der giver dig mulighed for frit at bruge eller oplade enhver form for elektrisk udstyr. Og hvis du er på stranden eller camping, kan du oplade dit campingudstyr ved hjælp af en V2L-adapter, der tilsluttes den tovejs udvendige opladningsport. Den udvendige adapter er tilbehør og giver op til 3.6 kW, selv når bilen er slukket.

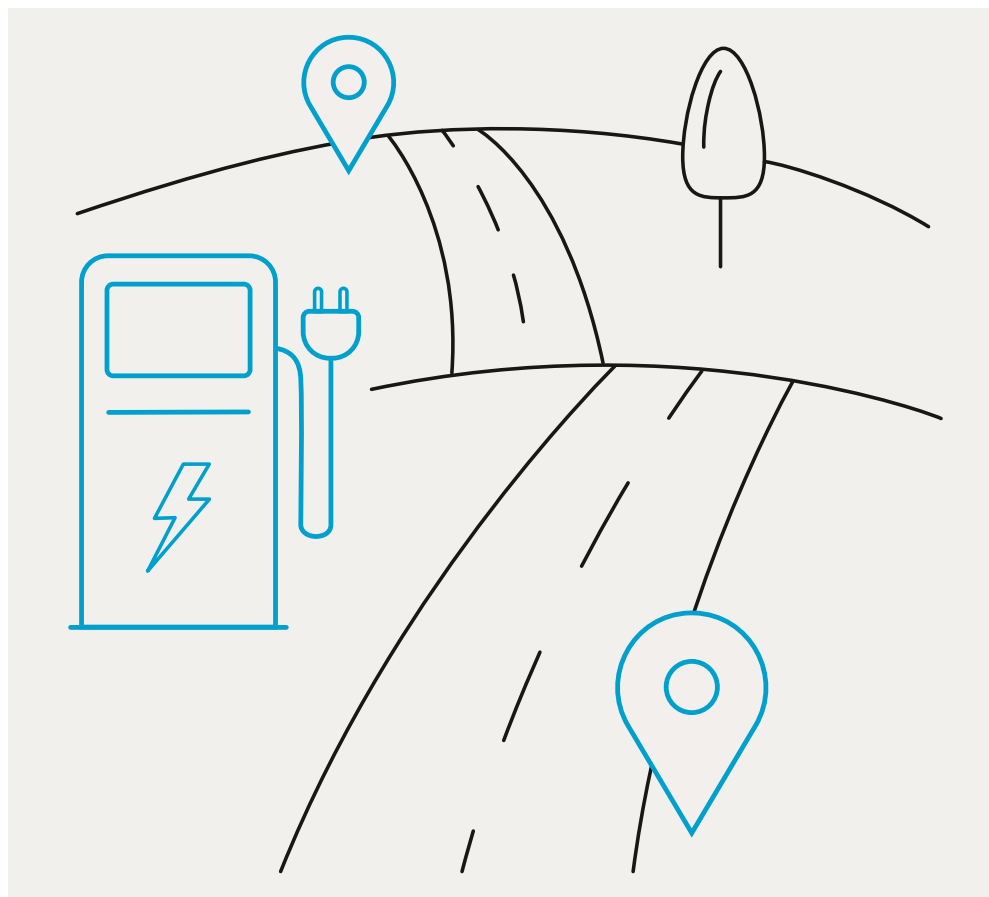


Vist med ekstraudstyr

Ruteplanlægger

Den nye ruteplanlægger kan meget mere end at guide dig frem til din destination. Mens du nyder køreturen, kan du trykt lade ruteplanlæggeren klare alle bekymringerne om, hvor og hvornår du skal lade op. Den registrerer nemlig batteriniveauet og energiforbruget, som den automatisk sammenligner med den rute, du har foran dig og foreslår dig de ladestationer, der passer til din aktuelle batteristatus.

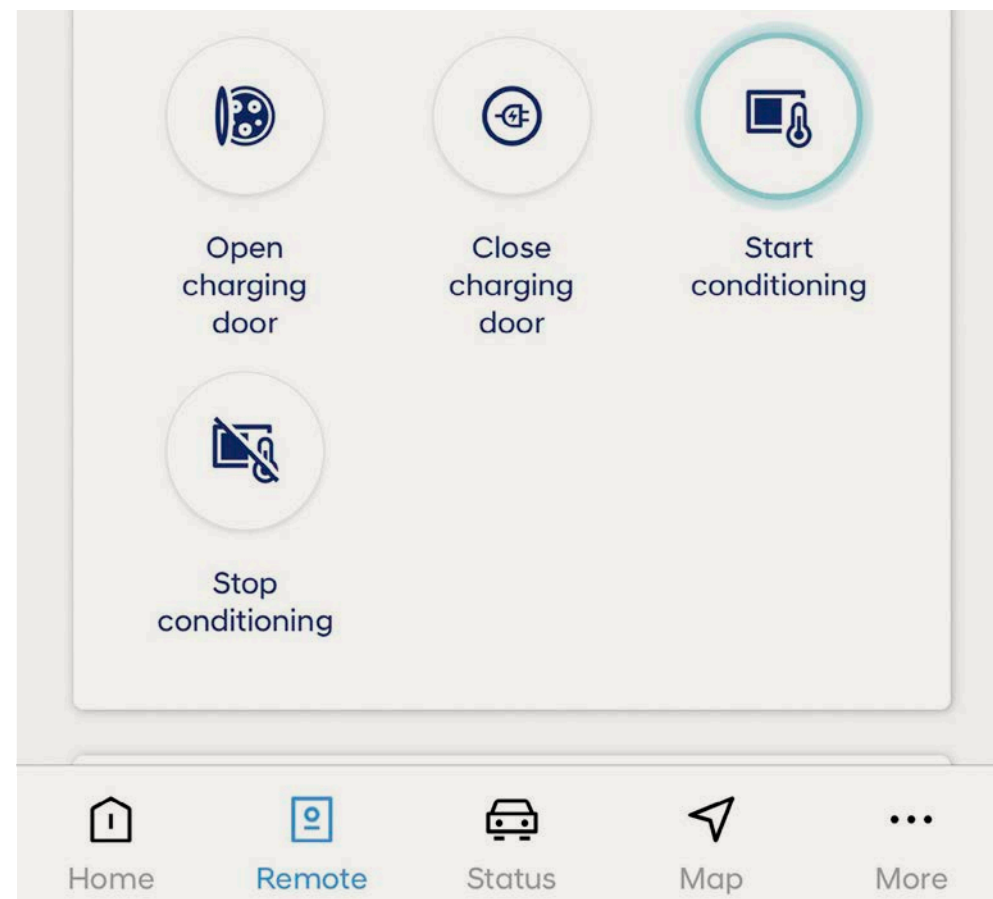
EV-ruteplanlæggeren tilbyder dig en anbefalet rute ud fra de almindelige forudsætninger, den kan beregne på. Der kan være tilfælde, hvor ruten ikke stemmer overens med de aktuelle rutemuligheder.



Batteriforvarmer

Når du bruger ruteplanlæggeren, sørger et varmesystem for, at batteriet har den optimale temperatur ved ankomst til en hurtiglader.

Bemærk funktionen bruger strøm, og effekten afhænger af forskellige eksterne faktorer, heriblandt temperatur samt distance til hurtigladeren.



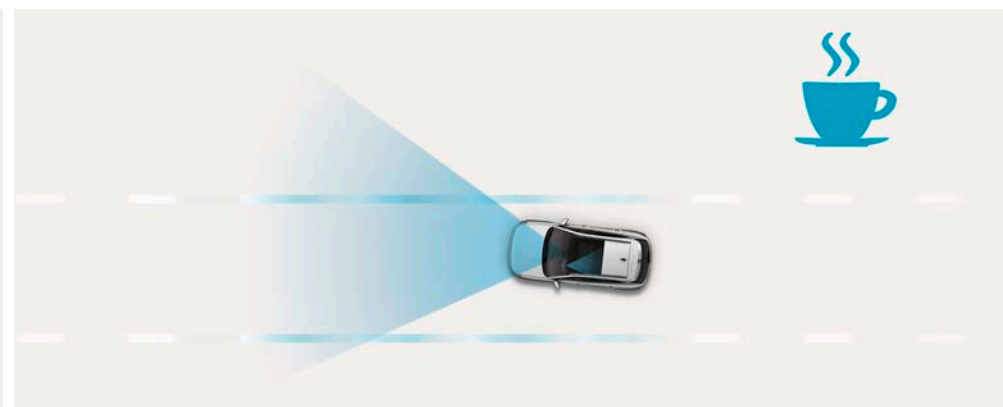
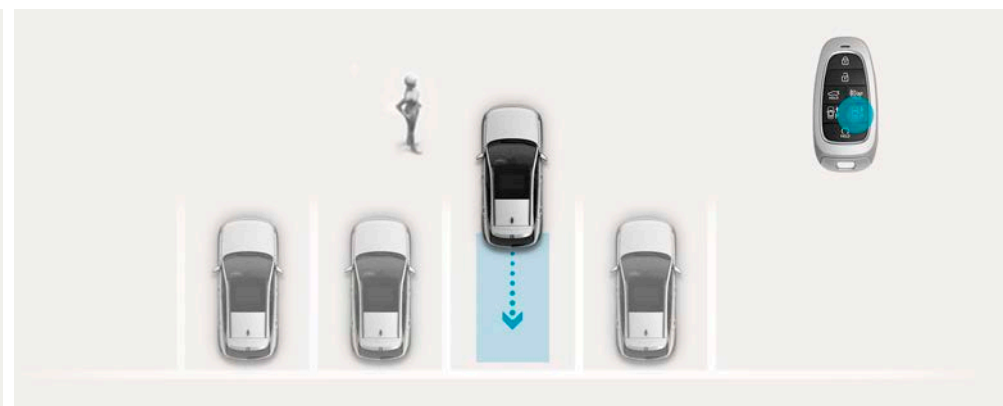
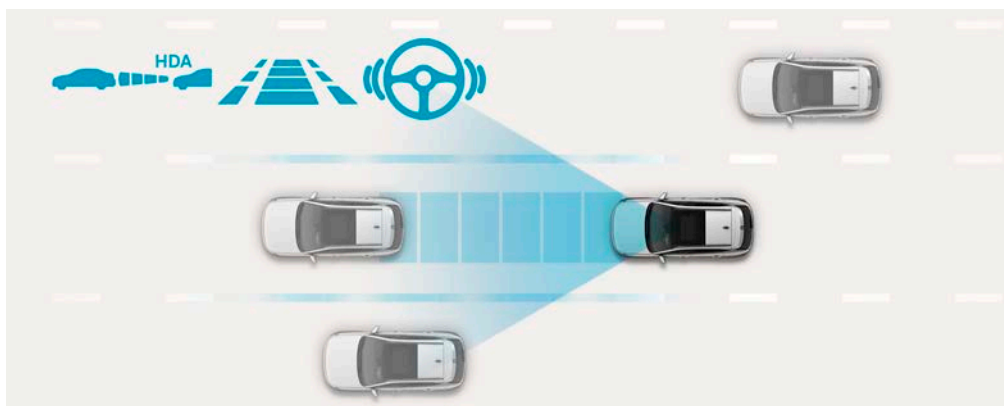
Sikkerhed i fokus

I den nye KONA Electric får du masser af særligt udviklede sikkerhedsfunktioner og -assistenter. Du kan bl.a. lade motorvejsassistenten hjælpe dig med at holde en indstillet afstand og hastighed til bilen foran dig. Assistenten benytter desuden kameraet i forruden samt navigationsdata til at justere hastigheden til den gældende fartgrænse, og den hjælper med at centrere KONA Electric i vognbanen. Endeligt så sænker den hastigheden i sving og justerer op til den indstillede hastighed igen efter svinget.





Vist med ekstraudstyr



Motorvejsassistent 2.0 (HDA2)

Holder dig centreret i din bane og opretholder en sikker afstand til bilen foran dig. Du kan også indstille funktionen, så du kører den lovlige hastighed baseret på GPS og skilte-data. Den kan hjælpe dig, når du skifter bane, under undvigende kørsel og med at undgå kollision med køretøjer, der skærer ind foran dig (afhængig af variant).

To vognbaneassistenter (LKA)

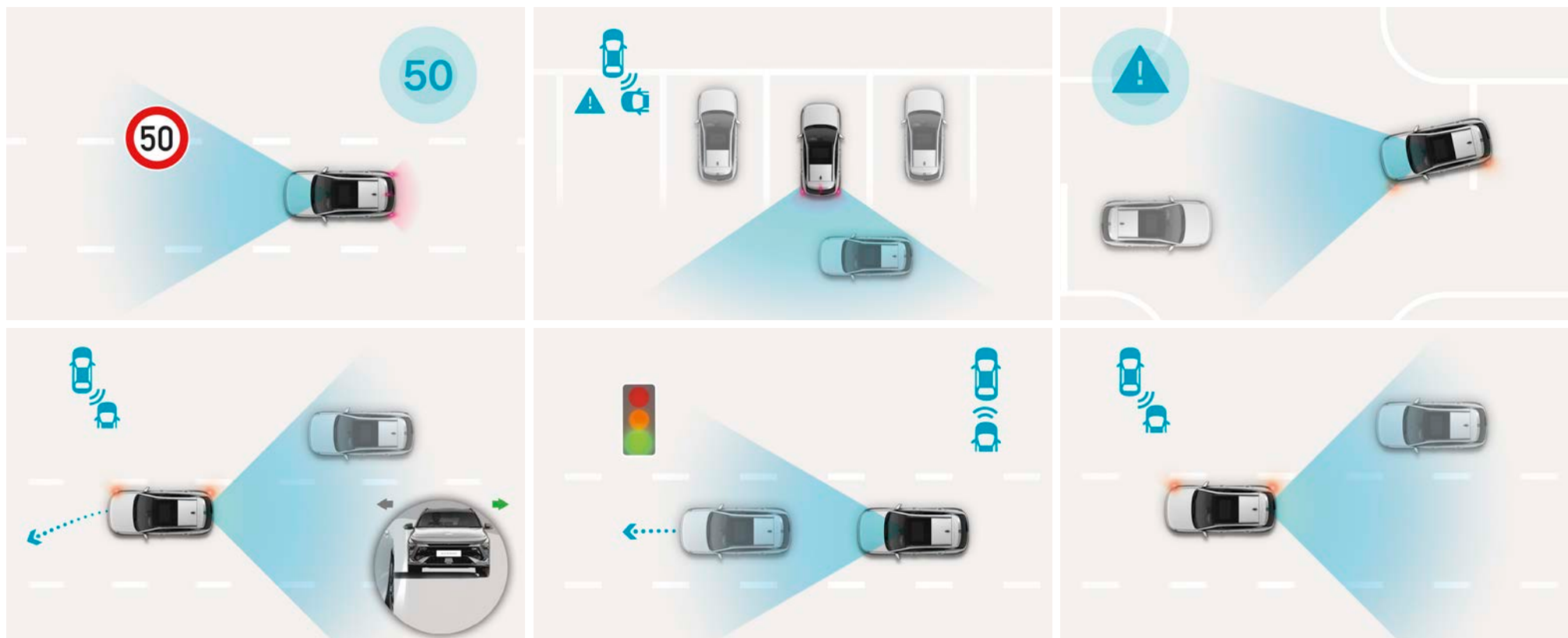
Den ene assistent er som udgangspunkt automatisk tændt, når du starter bilen og griber kun ind og retter op, hvis du er på vej ud af din bane, uden at have blinket af. Den anden vognbaneassistent, som nemt aktiveres på bilens rat, hjælper konstant med at holde bilen i midten af sin vejbane.

Fjernbetjent parkeringsassistent (RSPA)

KONA Electric kan fjernstyres ind og ud fra en parkeringsplads ved et tryk på en knap på din Smart Key. Du behøver endda ikke at sidde i bilen imens (ekstraudstyr).

Træthedssassistent, kamerabaseret (ICC)

Et kamera holder øje med førerens ansigtsmimik og øjne. Hvis assistenten registrerer, at førerens øjne mister fokus på vejen i længere tid, advarer bilen akustisk og visuelt.



Hastighedsassistent (ISLA)

Denne funktion genkender hastighedsskilte og justerer efter gældende fartgrænse.

Blindvinkel-sensor med visning i instrumentering (BVM)

Funktionen advarer om biler i den blinde vinkel i både venstre og højre side. Visningen ses i instrumenteringen, og kameraerne aktiveres ved brug af blinklys, når du ønsker at skifte vejbane (afhængig af variant).

Advarsel ved bagvedkrydsende trafik (RCCA)

Når du bakker ud af områder med lav sigtbarhed, advarer systemet, hvis køretøjer nærmer sig fra siden – det aktiverer også automatisk bremsene hvis nødvendigt (afhængig af variant).

Fri bane-assistent (LVDA)

Denne funktion er skabt til bykørsel og advarer, når det forankørende køretøj sætter i gang, f.eks. ved et stoplys eller i en trafikprop.

Automatisk nødbremse (FCA)


Et kamerasystem og en radar scanner uafbrudt vejen foran din bil og aktiverer automatisk nødbremsen, hvis den forankørende bil pludselig bremses, eller hvis fodgængere og cyklister detekteres. Bilens nødbremse aktiveres også, hvis modkørende detekteres ifm. venstresving.

Aktiv blindvinkel-sensor (BCA)


Systemet advarer dig, når et køretøj registreres i din blinde vinkel, og du begynder at skifte bane (afhængig af variant).

Eksteriørfarver

Vælg mellem 7 forskellige eksteriørfarver til KONA Electric eller 17" og 19" alufælge




Abyss Black (Perleeffekt)




Atlas White (Solid)

Mulighed for tofarvet karosse med tag i Abyss Black




Serenity White (Perleeffekt)

Mulighed for tofarvet karosse med tag i Abyss Black




Shimmering Silver (Metallak)

Mulighed for tofarvet karosse med tag i Abyss Black



Ecotronic Grey (Perleeffekt)

Mulighed for tofarvet karosse med tag i Abyss Black




Meta Blue (Perleeffekt)

Mulighed for tofarvet karosse med tag i Abyss Black




Engine Red (Solid)

Mulighed for tofarvet karosse med tag i Abyss Black




Salling Blue (Perleeffekt)

Mulighed for tofarvet karosse med tag i Abyss Black




Ultimate Red (Metallak)

Mulighed for tofarvet karosse med tag i Abyss Black



Cypress Green (Perleeffekt)

Mulighed for tofarvet karosse med tag i Abyss Black



Jupiter Orange (Metallak)

Mulighed for tofarvet karosse med tag i Abyss Black



19" alufølge
(fabriksmonteret ekstraudstyr)



17" alufølge
(standard - Essential, Advanced & Ultimate)



19" alufølge
(eftermonteret udstyr)




19" alufølge
(eftermonteret udstyr)



17" alufølge - flere varianter
(eftermonteret udstyr)

Interiørfarver

Vælg mellem flere interiørfarvemuligheder: Sort, grå, ECO-pakke og grøn.



Sort interiør (NNB)
Sæder i stof (Essential - standard)
Sæder i dellæder (Advanced/Ultimate - standard)
Sæder i læder (Ultimate - ekstraudstyr)

Gråt, to-tonet interiør (YPK)
Sæder i stof (Essential - gratis valgmulighed)
Sæder i læder (Ultimate - ekstraudstyr)

ECO-pakke gråt interiør og sæder i læder/alcantara (T9Y)
Advanced/Ultimate (ekstraudstyr)

Grønt interiør og sæder i grøn læder (SSS)
Ultimate (ekstraudstyr)

Specifikationer

Type		48.4 kWh Standard Range	65.4 kWh Long Range
Motor/performance		Permanent Magnet Synchronous Motor (PMSM)	Permanent Magnet Synchronous Motor (PMSM)
Maksimal ydelse (kW)		114.6	160
Maksimal ydeevne (hk)		156	217
Maksimalt drejningsmoment (Nm)		255	255
Batteri			
Type		Lithium-ion	Lithium-ion
Kapacitet (kWh)		48.4	65.4
On-board charger (OBC-lader)			
Maksimal kapacitet (kW)		Op til 11 kW	Op til 11 kW
Performance			
Tophastighed (km/t)		162	172
0-100 km/t (sek)		8.8	7.8
Opladningstid			
Standard	Op til 11 kW OBC (10-100%)	Ca. 4 timer 55 min.	Ca. 6 timer 25 min.
Hurtig-opladning	50 kW (10-80%)	Ca. 60 min.	Ca. 60 min.
	100 kW (10-80%)	Ca. 41 min.	Ca. 41 min.
Vægt			
Køreklar vægt - lettest/tungest (kg)*		1.690/1.765	1.773/1.870
Tagvægt (kg)		100	100
Kugletryk (kg)		100	100
Totalvægt (kg)		2.110	2.220
Trailervægt m/bremse (kg)		300	750
Trailervægt u/bremse (kg)		300	300
Dimensioner			
Bagagerumskapacitet (liter)		466/1.300	466/1.300
Frukt kapacitet (liter)		27	27

* Køreklar vægt er beregnet med en førervægt på 75 kg.



Bredde 1.825
Sporvidde (19") 1.589

Højde

1.580



Længde 4.355
Akselafstand 2.660



Sporvidde (19") 1.598

Enhed: mm



Vist med ekstraudstyr



Uanede muligheder

Med op til 513 kilometers rækkevidde og muligheden for at bruge din smartphone som bilnøgle giver den nye KONA Electric dig uanede muligheder. Den er bredere og længere end sin forgænger, og den er fyldt med imponerende sikkerhedsfunktioner og førerassistenter, der gør SUV'en komfortabel for alle passagerer.

5 års garanti uden kilometerbegrænsning er gældende for biler, der oprindeligt er solgt af en autoriseret Hyundai-forhandler til en slutkunde. Følgende elementer er ikke dækket af 5 års garanti: Dæk, fælge, 12 volts-batteri og originalt tilbehør er dækket af gældende købelov. Radio/navigation har 3 års garanti. Se yderligere betingelser i gældende garanti-hæfte på hyundai.dk/garanti.

8 års garanti på batteriet gælder for op til 160.000 km. Udskiftning/reparation af højspændingsbatteriet kan ske, hvis SOH (state of health) er under 70 %. Se mere i garantihæftet.

5 ARS **Garanti**
Uden km-begrænsning

8 ARS **Batterigaranti**
Max. 160.000 km

Tilmeld dig minHyundai

Få adgang til information omkring din bil, medlemsfordele og automatiske påmindelser om bl.a. service- og karosserieftersyn via **minHyundai**.

Bliv klogere på minHyundai og hent appen i dag!



5 ARS **Garanti**
Uden km-begrænsning

8 ARS **Batterigaranti**
Max. 160.000 km

5 års garanti uden kilometerbegrænsning er gældende for biler, der oprindeligt er solgt af en autoriseret Hyundai-forhandler til en slutkunde. Følgende elementer er ikke dækket af 5 års garanti: Dæk, fælg, 12 volts-batteri og originalt tilbehør er dækket af gældende købelov. Radio/navigation har 3 års garanti. Se yderligere betingelser i gældende garantihæfte på hyundai.dk/garanti.

8 års garanti på batteriet gælder for op til 160.000 km. Udskiftning/reparation af højspændingsbatteriet kan ske, hvis SOH (state of health) er under 70%. Se mere i garantihæftet.

Informationerne i denne brochure kan ændres uden varsel. Billederne kan vise udstyr og funktionaliteter, som er afhængig af variant eller ikke er standard. Der kan også vises udstyr, der ikke tilbydes i Danmark. Forbehold for trykfejl. Spørg altid din forhandler om specifikationer og udstyr på den ønskede model.

Hyundai Danmark

www.hyundai.dk

GEN. LHD 1222 ENG. WD

Copyright © 2023 Hyundai Motor Europe. All Rights Reserved.

Varenr.: 999BRBE100. April 2024