

BMW M2 Coupé



¿Te gusta conducir?



NUEVO BMW M2 COUPÉ

THE NEXT
100 YEARS





La marca BMW celebra su 100º aniversario en 2016.
Más información en next100.bmw



¿PUEDE OFRECERSE UN POCO MÁS?



Descubra el nuevo BMW M2 Coupé en la versión digital e interactiva: descargue la aplicación Catálogos BMW en su dispositivo y elija el modelo deseado.

En función de su contrato de telefonía móvil, es posible que se generen costes por el uso de Internet.



NUEVO BMW M2 COUPÉ

PRESENTANDO EL MODELO

- 04 BMW M2 COUPÉ:** Motor de gasolina de 6 cilindros BMW M TwinPower Turbo, 370 CV, llantas de aleación ligera de 19 pulgadas con radios dobles estilo 437 M, Schwarz, con neumáticos de distintas medidas, color exterior Long Beach Blau metalizado, asientos en cuero Dakota Schwarz con respaldos de contraste Blau, molduras interiores Carbon Fibre.

INNOVACIÓN Y TECNOLOGÍA

- 22 MOTOR BMW M TWIN POWER TURBO:** prestaciones con la máxima eficiencia.
- 24 GESTIÓN EFICIENTE DE LA ENERGÍA Y DISEÑO M:** ingeniería del más alto nivel.
- 26 BASTIDOR:** la mejor base del dinamismo.
- 28 BMW CONNECTED DRIVE:** servicios y aplicaciones, y asistencia al conductor.

INDIVIDUALIDAD Y DIVERSIDAD

- 32 EQUIPAMIENTO:** BMW M2 Coupé, equipamientos destacados, y llantas y neumáticos.
- 38 COLORES:** gama de colores exteriores e interiores.
- 40 DATOS TÉCNICOS:** peso, motor, cambio, prestaciones, consumo, llantas y diagramas de dimensiones.
- 42 BMW SERVICE:** BMW Service, BMW Financial Services y Experiencia BMW.

FUERZA



Sin concesiones. Un empuje más energético con la máxima agilidad. El diseño dinámico se inspira en la historia del deporte del motor. La sensación al volante acelera el pulso y traslada el deporte del motor a la carretera. No podía ser de otro modo: nuevo BMW M2 Coupé.





POTENCIA PRECISA.
LÍNEAS ÚNICAS



Máxima adrenalina. Su diseño, como su ímpetu, es único: las tomas de aire de tres secciones recuerdan al gran spoiler delantero de la historia del automovilismo. Las llantas con radios dobles M combinan purismo y deportividad, y permiten ver el sistema de frenos de alto rendimiento. Las exclusivas estriberas y las branquias M también lo dejan claro en los laterales: este deportivo domina la carretera.





¿Desafiar los límites de lo posible? Cuestión de confianza. El nuevo BMW M2 Coupé es un excelente ejemplo. Con un par de hasta 500 Nm, su dinamismo deja claro su espíritu deportivo. Tecnologías como la carrocería optimizada para lograr la máxima rigidez con los ejes delantero y trasero de construcción ligera revelan su objetivo: el máximo rendimiento.

**MÁXIMA
POTENCIA**





SOLO SU PRESTIGIO LE PRECEDE

Pura adrenalina. Potente y silencioso: con su sonido rotundo, el motor de 6 cilindros en línea BMW M TwinPower Turbo con tracción trasera, 370 CV y cambio de doble embrague M de 7 velocidades (opcional) acelera el nuevo BMW M2 Coupé de 0 a 100 km/h en tan solo 4,3 segundos. En el interior, el enérgico sonido del motor crea una atmósfera propia de la competición que se ve realzada por los acabados de fibra de carbono, Alcantara y cuero Dakota Schwarz.







MÁXIMO CONTROL

Liberarse pero mantener un control absoluto: nuevo BMW M2 Coupé. Conducción precisa. Potencia sin límite. Diseño M. Perfecto para el circuito. Su respuesta directa convierte cada segundo en adrenalina en estado puro. Esta máquina de competición desata pasiones ya a primera vista.





INNOVACIÓN Y TECNOLOGÍA

MOTOR BMW M TWIN POWER TURBO: prestaciones con la máxima eficiencia.

GESTIÓN EFICIENTE DE LA ENERGÍA Y DISEÑO M: ingeniería del más alto nivel.

BASTIDOR: sistemas innovadores para ofrecer más placer de conducir.

BMW CONNECTED DRIVE: servicios y aplicaciones, y asistencia al conductor.

Motor M TwinPower Turbo


Prestaciones con la máxima eficiencia

El placer de conducir y la eficiencia alcanzan una nueva dimensión. Lo demuestran los innovadores motores BMW con tecnología BMW M TwinPower Turbo. Este paquete de innovaciones marca un hito en la estrategia BMW EfficientDynamics. Combina las tecnologías de inyección más modernas para aumentar la eficiencia y el dinamismo y un control de la potencia totalmente variable con una innovadora tecnología de turbocompresión. El resultado es placer de conducir en estado puro.



MOTOR DE GASOLINA DE 6 CILINDROS EN LÍNEA BMW M TWIN POWER TURBO

El motor de gasolina de 6 cilindros en línea BMW M TwinPower Turbo se caracteriza por un desarrollo de potencia superior, un funcionamiento suave y un elevado potencial de rendimiento. Además, el potente motor de 3,0 litros emite un espectacular sonido deportivo. Gracias a un sistema de aceite con bomba de retorno, el motor siempre recibe un suministro adecuado de aceite, incluso con la máxima aceleración longitudinal y transversal en el circuito.



BMW M2 COUPÉ

- Motor de gasolina de 6 cilindros BMW M TwinPower Turbo con 370 CV y un par de 465 Nm (más 35 Nm de Overboost)
- Aceleración de 0 a 100 km/h: 4,5 [4,3]
- Velocidad máxima: 250 km/h (limitada)
- Consumo promedio: 8,5 [7,9] l/100 km¹
- Emisiones promedio de CO₂: 199 [185] g/km¹

¹ El consumo, las emisiones de CO₂ y la categoría de eficiencia dependen del tamaño de las llantas y los neumáticos elegidos. Encontrará más información en las páginas 40/41 y en la lista de precios.

Los valores entre [] son válidos para el BMW M2 Coupé con cambio de doble embrague M.

Gestión eficiente de la energía y diseño M Ingeniería del más alto nivel

Contribuyen a la mejora de la eficiencia la aerodinámica optimizada y BMW EfficientLightweight, que utiliza los materiales adecuados en los lugares correctos para ofrecer un peso más reducido pero también una mayor rigidez. Además, sus líneas y formas se inspiran claramente en los vehículos de competición de alto rendimiento. Características visuales atractivas como la amplia anchura de vía, los musculosos pasos de rueda y una buena estabilidad subrayan la fuerza, el control preciso y el conducción superior.



Los ingenieros de BMW M investigan constantemente el desarrollo del concepto de vehículos inteligentes. Tanto los componentes del motor como los elementos de la carrocería se han construido en exclusiva para los automóviles M; el resultado es un rendimiento excepcional con una eficiencia impresionante.

Cambios sin interrumpir la tracción, embragar o dejar de acelerar: cambio de doble embrague M de **7 velocidades (opcional) con Drivelogic**. El cambio de marcha se lleva a cabo de forma automática o manual con las levas del volante o la palanca de cambio. El sistema Launch Control garantiza una aceleración brutal en el momento del arranque.

La **función Auto Start/Stop** apaga el motor cuando se detiene brevemente el vehículo, por ejemplo, ante un semáforo o en una retención. De esta forma, se reduce el consumo. Al pisar el embrague (cambio manual) o soltar el freno (cambio de doble embrague M), el motor vuelve a arrancar automáticamente en una fracción de segundo.



Con el sistema **Brake Energy Regeneration**, el alternador genera energía cuando el conductor deja de acelerar o frena, y la energía cinética no utilizada se transforma en energía eléctrica y se almacena en la batería.

Los **ejes delantero y trasero de construcción ligera** garantizan también la reducción de masas no suspendidas para incrementar el dinamismo, la tracción y el confort de suspensión. El eje delantero de construcción ligera optimiza la distribución de la carga entre ejes y tiene como resultado una conducción neutra y un mejor control en la zona límite. El eje trasero de construcción ligera contribuye, con la reducción de peso del vehículo, a la mejora de la agilidad, el dinamismo y la aceleración.

La llamativa **parrilla M** con anagrama del modelo "M2" domina el dinámico diseño M del frontal. Las varillas dobles en negro de brillo intenso simulan el característico diseño de radios dobles de las llantas de aleación ligera M.


Las **estriberas laterales** modeladas unen los amplios pasos de rueda M de los ejes delantero y trasero y revelan visualmente el carácter deportivo la agilidad del vehículo.

Los **tubos de escape dobles** con reborde cromado ofrecen testimonio visual y sonoro del rendimiento deportivo del vehículo.

Bastidor

La mejor base del dinamismo

Para el nuevo BMW M2 no valen las reglas anteriores. Como desarrollo independiente de BMW M GmbH, sigue la filosofía M de combinar las prestaciones elevadas del vehículo con su adecuación perfecta para un uso diario. Son exigencias rigurosas, y para satisfacerlas ha sido necesario diseñar desde cero la sofisticada suspensión M de alto rendimiento.



La interconexión inteligente entre los componentes del bastidor y los sistemas de regulación garantiza el dinamismo y la agilidad, y mantiene una precisión y un control máximos. Disfrute de una sensación de conducción auténtica.

El **Diferencial activo M** optimiza la tracción y la estabilidad en los cambios de carril, al acelerar a la salida de una curva o al tomar curvas a gran velocidad, con independencia del estado del firme. La optimización de la tracción se logra mediante el deslizamiento limitado, controlado electrónicamente, de unas láminas del diferencial para reducir la diferencia de velocidad de giro entre las ruedas traseras.

El **modo M Dynamic** responde al deseo de un mayor dinamismo de conducción como función del Control Dinámico de Estabilidad (DSC). En tanto que el DSC compensa un posible subviraje o sobreviraje, el modo M Dynamic permite aprovechar al máximo el dinamismo transversal y longitudinal. Sin embargo, el conductor sigue contando con el apoyo de los sistemas de asistencia.

La función **M Servotronic** adapta la dirección a la velocidad y garantiza la respuesta directa y precisa al volante también a velocidades elevadas. También aumenta la comodidad, pues exige menos fuerza para mover el volante y mejora la maniobrabilidad al aparcar o circular por calles estrechas y sinuosas y por zonas de curvas.



Gracias al uso de diferentes materiales, los **frenos M Compound** logran, además de unos valores de deceleración excepcionales, una elevada estabilidad y una larga vida útil, así como una reducción del peso con efectos positivos en la agilidad, el dinamismo y la aceleración. La pinza de freno en azul metalizado con logotipo M identifica al sistema de frenos Compound de alto rendimiento.

El sistema **Driving Experience Control** permite que el conductor elija entre el modo COMFORT, para una configuración estándar del motor y el cambio, el modo SPORT, que posibilita una conducción deportiva, y el modo SPORT+, que amplía aún más los límites del dinamismo.

BMW ConnectedDrive

Conectado, siempre que quieras

Nuestro mundo está cada día más conectado. Para el conductor de un BMW, es normal que su vehículo le permita mantenerse conectado con el exterior, recibir información, comunicarse por teléfono o correo electrónico y estar siempre al día de las últimas noticias mientras viaja. El concepto BMW ConnectedDrive¹ reúne todas las posibilidades de conexión de los vehículos BMW y de sus ocupantes con el mundo exterior, incluidas las incidencias del tráfico.



El equipamiento de servicios **BMW ConnectedDrive*** (opcional) es la base de los servicios inteligentes BMW ConnectedDrive, que proporcionan al conductor numerosas posibilidades de información, entretenimiento y servicios durante el viaje.

También se incluye BMW Online, que ofrece acceso a información local actualizada, como el tiempo, noticias, búsqueda online de Google™ o funciones de oficina. Además, es posible organizar individualmente servicios y funciones como cámaras web, precio del combustible, información sobre aparcamientos y guía de viajes y hoteles en el Menú "Aplicaciones".

Del mismo modo, se incluye el uso cómodo, seguro e ilimitado de una selección de aplicaciones para smartphone. Además, el equipamiento de servicios BMW ConnectedDrive ofrece mucho más: para convertir cada viaje en un BMW en una experiencia única.

BMW ConnectedDrive, con sus servicios inteligentes y sistemas de asistencia, ofrece el equipamiento ideal. Los **servicios y aplicaciones BMW ConnectedDrive** proporcionan más libertad gracias a la completa conexión entre conductor, vehículo y mundo exterior. Los **sistemas de asistencia al conductor BMW ConnectedDrive** permiten no solo una conducción más segura, sino también más cómoda. Los sistemas inteligentes facilitan el trabajo del conductor y minimizan el peligro en la carretera.



La aplicación **GoPro²** gratuita permite manejar la cámara de vídeo GoPro montada en el vehículo mediante el display de control. Así, se puede controlar cómodamente las imágenes y las grabaciones de vídeo con el controlador iDrive. También es posible encender/apagar y configurar la cámara, así como consultar su nivel de carga.



La **aplicación BMW M Laptimer³** registra con precisión los datos de pilotaje en circuito para después analizarlos y mejorar la conducción. Los datos pueden publicarse en las redes sociales, y también se puede intercambiar por correo electrónico información como la posición del acelerador, el ángulo de la dirección, las fuerzas G o los mejores tiempos por vuelta.

Con el **Entretenimiento Online** (opcional)⁴, es posible abrir una cuenta con tarifa plana para música con uno de los socios de BMW, como Napster, que se puede usar en cualquier otro dispositivo admitido por el proveedor. Así, se tiene acceso ilimitado a más de 22 millones de títulos.

* Las aplicaciones visualizadas en la imagen superior pueden no estar disponibles en todos los países. Consulte su concesionario más cercano.

¹ Encontrará más información relativa a BMW ConnectedDrive, especialmente sobre la duración del servicio y los costes, en www.bmw.es, o en la lista de precios, y podrá solicitarla de lunes a viernes de 9:00 a 20:00 horas en la línea de asistencia telefónica de 900 357 902.

² Es preciso contar con el equipamiento servicios BMW ConnectedDrive.

³ Descárguese la aplicación BMW M Laptimer desde la App Store y disfrute del dinamismo de su BMW M2 Coupé desde una perspectiva totalmente nueva.

Más información en www.bmw.es

⁴ Es necesario contar con los servicios BMW ConnectedDrive y el sistema de navegación Professional.



INDIVIDUALIDAD Y DIVERSIDAD

EQUIPAMIENTO: BMW M2 Coupé, equipamientos destacados, y llantas y neumáticos.

COLORES: gama de colores exteriores e interiores.

DATOS TÉCNICOS: peso, motor, cambio, prestaciones, consumo, llantas y diagramas de dimensiones.

BMW SERVICE: BMW Service, BMW Financial Services y Experiencia BMW.




BMW M2 Coupé



[01 | 03] El nuevo BMW M2 Coupé en color exterior Long Beach Blau metalizado (opcional) combina de manera excepcional un diseño único con una gran deportividad.

[02] El nuevo BMW M2 Coupé se caracteriza por la orientación al conductor M y por el exclusivo acabado de los materiales. La consola central, ligeramente inclinada hacia el conductor, ofrece una ergonomía perfecta, en tanto que el display de control de 8,8 pulgadas permite una visión general de toda la información relevante.



[04] Los asientos deportivos reflejan en el interior el aspecto deportivo del exterior. El conductor y el acompañante se acomodan en asientos en cuero Dakota Schwarz con pespunte de contraste Blau y logotipo M grabado en el respaldo.

[05] Llantas de aleación ligera M de 19 pulgadas con radios dobles estilo 437 M, con neumáticos de distintas medidas no Runflat, pulido brillante, forjadas, Schwarz, delante 9 J x 19, neumáticos 245/35 R 19, detrás 10 J x 19, neumáticos 265/35 R 19.


EQUIPAMIENTO DESTACADO

■ Equipamiento de serie □ Equipamiento opcional ○ Accesorio Original BMW



[01] La parrilla M con varillas dobles en Schwarz de brillo intenso y anagrama del modelo "M2" realiza el diseño M del frontal.

[02] Los faros bi-xenón para luces de cruce y carretera incluyen: lavado de faros, luces decorativas, regulación automática del alcance de la iluminación, luz de estacionamiento y alumbrado diurno.



[03] Faldón delantero, que se prolonga hacia abajo, en el color de la carrocería con las típicas tomas de aire M.

[04] Los tubos de escape dobles con reborde cromado ofrecen testimonio visual y sonoro del rendimiento deportivo del vehículo.



[05] Faldón trasero M ancho con los dos característicos tubos de escape dobles.

[06] Las llamativas branquias M subrayan el carácter deportivo del vehículo.

[07] Las molduras de entrada M con logotipo M en las inserciones cromadas potencian el carácter deportivo del vehículo.



[08] Llantas de aleación ligera M de 19 pulgadas con radios dobles estilo 437 M, con neumáticos de distintas medidas no Runflat, pulido brillante, forjadas, Schwarz, delante 9 J x 19, neumáticos 245/35 R 19, detrás 10 J x 19, neumáticos 265/35 R 19.

[09] El spoiler trasero M acentúa el contorno deportivo y reduce la fuerza ascensional.

[10] El acabado Shadow Line de brillo intenso BMW Individual abarca las molduras decorativas, las molduras de las ventanillas, los marcos de los retrovisores exteriores y los soportes de los espejos.



[11] Los frenos M Compound ofrecen, gracias a diferentes materiales, valores de deceleración excepcionales, gran estabilidad y una larga vida útil.

[12] Motor de gasolina de 6 cilindros en línea BMW M TwinPower Turbo con cubierta del motor con anagrama "Powered by M".



[13] Las llamativas rejillas delanteras BMW M Performance en Schwarz de brillo intenso irradian fuerza y determinación.

[14] El sistema de escape BMW M Performance garantiza un sonido único. La moldura de tubo de escape y el difusor de carbono para la parte trasera aportan llamativos detalles visuales.

EQUIPAMIENTO DESTACADO

■ Equipamiento de serie □ Equipamiento opcional ○ Accesorio Original BMW



[01] La combinación de instrumentos con funciones ampliadas incluye, por ejemplo, un display de información para mostrar las instrucciones de navegación y la información de control.¹

[02] El volante BMW M Performance II (con Race Display) garantiza, con su revestimiento de Alcantara y la moldura de carbono una deportividad sin concesiones.

[03] Alta tecnología al alcance de la mano: el kit interior BMW M Performance entusiasma a la vista y al tacto con su exclusiva y deportiva mezcla de materiales de carbono de poro abierto y Alcantara.

[04] El volante M de cuero con diseño de radios dobles con emblema M cuenta con un remate en cromo y costuras de contraste en color. (El puesto de conducción visualizado incluye equipamiento opcional).

[05] El cambio de doble embrague M con Drivelogic dispone de un cambio automático optimizado para la tracción, Launch Control y Low Speed Assistance.

[06] La aplicación BMW M Laptimer² registra con precisión los datos de pilotaje en el circuito, como la posición del acelerador, el ángulo de dirección, las fuerzas g y el mejor tiempo de vuelta.

[07] Los asientos deportivos para conductor y acompañante ofrecen una sujeción óptima y numerosas posibilidades de ajuste, por ejemplo, la anchura del respaldo. (El puesto de conducción visualizado incluye equipamiento opcional).

[08] Sistema de navegación Profesional con sistema de manos libres, conexión USB, Radio BMW Professional con reproductor de DVD y actualización de mapas con licencia gratuita.³

[09] El reglaje eléctrico del asiento facilita el manejo y permite guardar, con la función de memoria, las configuraciones deseadas para el asiento y los retrovisores exteriores.

[10] Molduras interiores Carbon Fibre, manillas de las puertas revestidas de cuero y consola central con molduras decorativas Schwarz de brillo intenso en el cuadro de instrumentos.

[11] La consola central incorpora el Driving Experience Control y la palanca de cambio M, e incluye una almohadilla acolchada para la rodilla del conductor.

[12] El distintivo M, bajo los reposacabezas de los asientos deportivos M, realiza la orientación deportiva del vehículo.

[13] El sistema de altavoces HiFi Harman/Kardon, con amplificador externo de 360 vatios en el maletero, consta de 12 altavoces, incluidos dos bajos centrales.

¹ Representación de información de guiado y navegación solo con Sistema de navegación Profesional.


² Descargue la aplicación BMW M Laptimer de la tienda App Store y experimente el dinamismo de su BMW M2 Coupé desde una nueva perspectiva. Encontrará más información en www.bmw.es

³ Dentro del marco de BMW ConnectedDrive, en una serie de países europeos, el sistema actualiza automáticamente los mapas con licencia gratuita durante tres años a un máximo de 4 veces al año.


GAMA DE COLORES EXTERIORES




■ **Solido** 300 Alpinweiss



□ **Metalizado** C16 Long Beach Blau



□ **Metalizado** B39 Mineralgrau



□ **Metalizado** 475 Black Sapphire

GAMA DE COLORES INTERIORES

■ Equipamiento de serie □ Equipamiento opcional



COLORES DE LA TAPICERÍA




■ **Cuero Dakota** LCNL Schwarz con pespunte de contraste en Blau

GUARNECIDO INTERIOR DEL TECHO




■ **Guarnecido interior del techo BMW Individual** 775 Anthrazit

MOLDURAS INTERIORES



■ **4MC Carbon Fibre** de poro abierto, molduras decorativas Schwarz de brillo intenso

COLORES INTERIORES



■ Schwarz



[**Configurador BMW**] Diseñe un BMW totalmente personalizado. Ponemos a su disposición todos los colores y equipamientos actualmente disponibles para que pueda elegir. Más información en www.bmw.es

[**Cartas de colores**] Las cartas de colores aquí mostradas le transmitirán una primera impresión de los colores y materiales disponibles para su BMW. La experiencia indica que las tintas de imprenta no siempre pueden reproducir exactamente las tonalidades de las pinturas, tapicerías y molduras interiores. Por ello, le recomendamos que acuda a su Concesionario BMW. Estaremos encantados de enseñarle muestras y de ayudarle a concretar sus deseos personales.

		BMW M2 Coupé
--	--	---------------------

Peso			
Peso en vacío CE ¹	kg	1570	[1595]
Peso máximo admisible	kg	2010	[2010]
Carga útil	kg	515	[490]

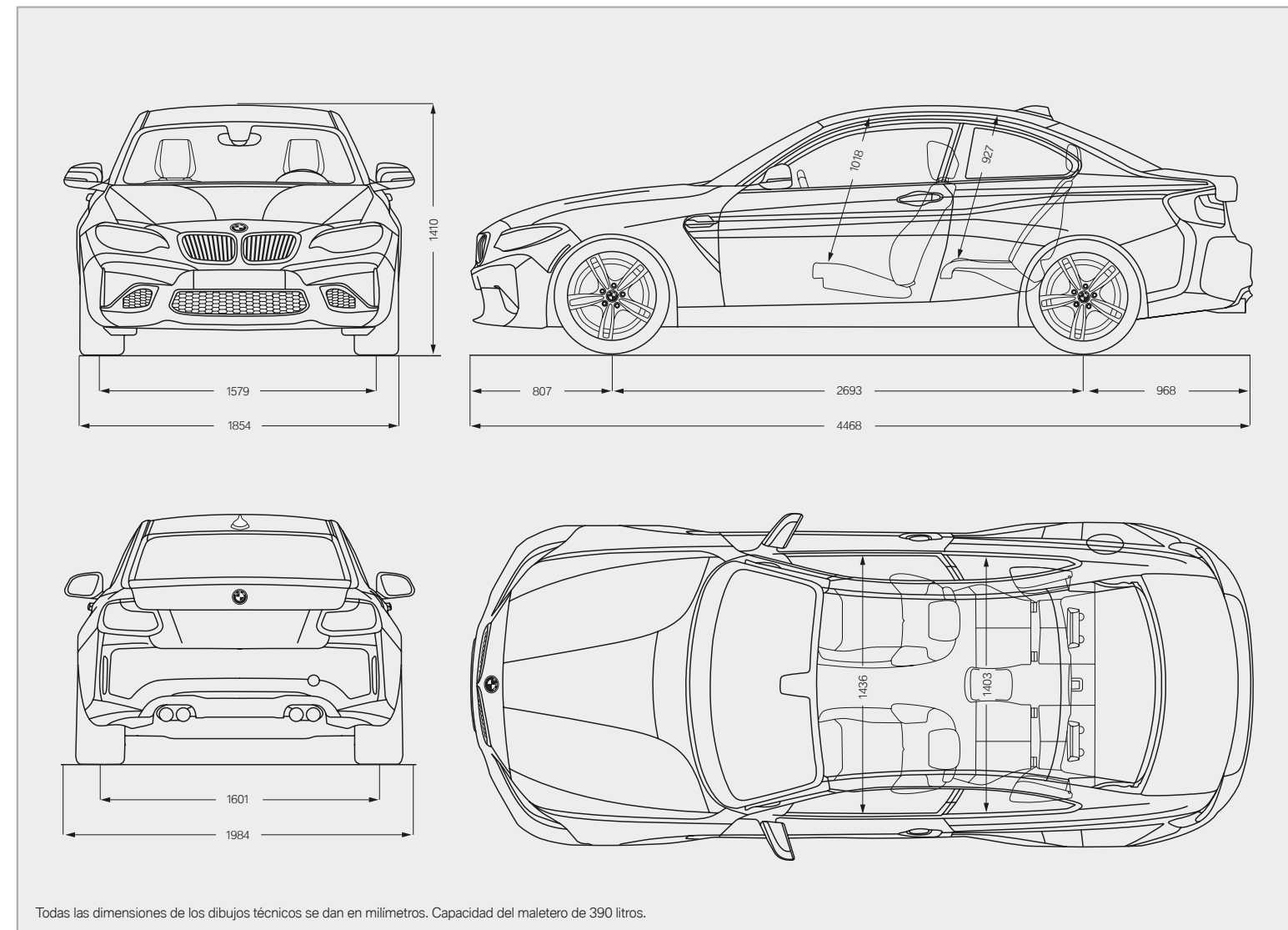
Motor^{2, 3}			
Cilindros/válvulas		6/4	
Cilindrada	cm ³	2979	
Potencia nominal/Régimen nominal	CV/rpm	272 (370)	6500
Par máximo/régimen	Nm/rpm	500 ⁵	1400–5560

Transmisión	
Tipo de tracción	Tracción trasera
Cambio de serie	Manual de 6 velocidades

Prestaciones			
Velocidad máxima	km/h	250 ⁴	
Aceleración 0–100 km/h	s	4,5	[4,3]

Consumo^{2, 3}			
Urbano	l/100 km	11,6	[10,5]
Interurbano	l/100 km	6,7	[6,4]
Promedio	l/100 km	8,5	[7,9]
Emisiones de CO ₂ , promedio	g/km	199	[185]
Categoría de eficiencia		D	[C]
Capacidad del depósito, aprox.	l	52	

Llantas/Neumáticos	
Tamaño del neumático, delante/detrás	245/35 ZR 19/265/35 ZR 19
Tamaño de la llanta, delante/detrás	9 J x 19/10 J x 19
Material	Aleación ligera



¹ Peso con el depósito lleno en un 90%, un conductor de 68 kg y 7 kg de equipaje. El peso en vacío corresponde a vehículos con equipamiento de serie. El equipamiento opcional aumenta este valor.

² El motor está diseñado para combustible de 98 octanos o más. El combustible de 91 octanos puede provocar una ligera pérdida de potencia.

³ El motor cumple la norma de gases de escape UE6. El consumo se basa en el ciclo ECE: aproximadamente un tercio de la distancia recorrida en zona urbana y dos tercios en carretera. Además del consumo, se miden

las emisiones de CO₂. El equipamiento opcional puede aumentar estos valores. Más información sobre consumo, emisiones de CO₂ y categorías de eficiencia en la lista de precios.

⁴ Limitada electrónicamente.

⁵ Con 35 Nm de Overboost.

Los valores entre [] son válidos para el BMW M2 Coupé con cambio de doble embrague M.

TODOS LOS SERVICIOS BMW A SU DISPOSICIÓN:

Al comprar un BMW, adquiere la calidad y la asistencia de un servicio perfecto. La **función Condition Based Service (CBS)** comprueba constantemente el estado de las piezas sujetas a desgaste y los líquidos más importantes y, si fuese necesario, muestra el aviso correspondiente en el display. De este modo, solo tendrá que acudir a su Taller Oficial BMW cuando sea realmente necesario.

Allí, nuestros especialistas cualificados de **BMW Service** se ocuparán de su vehículo con las **más modernas tecnologías** y utilizarán exclusivamente **Recambios Originales BMW**. Estamos a su disposición en más de 3.300 Talleres Oficiales BMW repartidos por más de 150 países de todo el mundo: para prolongar al máximo el placer de conducir.

BMW SERVICE



Paquetes BMW Service. Individualidad y relajación. Soluciones de servicio estudiadas y personalizadas en exclusiva para usted y su vehículo: con los paquetes BMW Service disfrutará siempre de su BMW con absoluta relajación y sin preocupaciones gracias a los costes únicos y calculables. Ya se trate de un vehículo nuevo o antiguo, los paquetes BMW Service ofrecen la oferta adecuada para cada fase de la vida del vehículo. Siempre con la máxima exclusividad, profesionalidad y conservación de valor. Siempre con precios justos y transparentes. Y siempre a la medida de usted y de su BMW. Descubra las ventajas de un servicio individual: www.bmw.es



Asistencia en caso de avería y accidente BMW. Este servicio está en todo momento a su disposición. Tras su llamada nos ocupamos de todos los trámites necesarios en caso de avería o accidente. Técnicos cualificados se harán cargo de todo para restablecer la operatividad de su vehículo, ya sea por teléfono o en carretera. Disponemos de un amplio programa de movilidad específico para cada país que le proporciona asistencia en caso de avería y seguros que le protegen si se produce un accidente o robo. Si se ve involucrado en una colisión, llame a nuestra línea de asistencia en accidente BMW. Nos encargamos de la llamada de emergencia, el servicio de grúa, el vehículo de sustitución, el parte al seguro y mucho más. Encontrará más información en www.bmw.es



BMW TeleServices. Gracias al sistema Condition Based Service, se indica automáticamente la próxima cita con el Taller en el display. Siempre que esté de acuerdo, los datos más importantes del vehículo, necesarios para el servicio, se transmitirán de forma totalmente automática a BMW. Su Taller Oficial BMW accederá a los datos y se pondrá en contacto con usted de forma gratuita para concertar la cita, si fuera necesario. Para utilizar BMW Teleservices, es imprescindible contar con el servicio de llamada de emergencia inteligente o los servicios BMW ConnectedDrive (ambos opcionales). Si es necesario, en cualquier momento puede desactivar el servicio y cambiar su Taller Oficial BMW directamente en el menú iDrive o en el portal BMW ConnectedDrive. Encontrará más información en www.bmw.es

BMW FINANCIAL SERVICES



BMW Financial Services le ofrece una gama de soluciones a medida en materia de **Financiación, Leasing y Seguros**, que adaptamos individualmente a sus necesidades y a su presupuesto. Le ofrecemos mucho más que solo unas condiciones atractivas. Por ejemplo, si lo que busca es flexibilidad, el programa **BMW Select** sería el adecuado, pues podrá disfrutar de su BMW con cuotas competitivas en plazos de 1 a 4 años, convirtiéndose en su propietario desde el primer momento. Además, le garantizamos un Valor Futuro de recompra y al final del contrato usted decide: si desea cambiar de modelo, devolverlo o bien, quedarse con su BMW. En BMW Financial Services trabajamos para poner a su alcance el mejor producto. Usted elige su BMW y nosotros le ayudamos a decidir cuál es la solución financiera que más se adapta a sus necesidades. Infórmese en www.bmwfs.es o en su Concesionario BMW.

LA EXPERIENCIA BMW



BMW TV. Descubra la marca BMW en todas sus facetas en www.bmw.es. En reportajes, artículos e informes le contamos noticias de los ámbitos del automóvil, la innovación, el deporte y el estilo de vida.




BMW Driving Experience. Cuanto mejor controle su BMW, mayor será el placer de conducir. Aproveche nuestras ofertas, descubra lo que significa desafiar los límites de lo físicamente posible sobre diferentes terrenos y conozca a qué hay que prestar atención en una situación extrema para dominar el vehículo. Más información en www.bmw.es



Eventos BMW. Encontrará toda la oferta de eventos BMW y la posibilidad de reservar plazas en www.bmw.es



Configurador de vehículos BMW. Desde el motor hasta el equipamiento pasando por el color: en www.bmw.es puede crear el vehículo de sus sueños.




CREAR EL FUTURO DE FORMA RESPONSABLE

BMW Group fue reconocido de nuevo en 2015 en el “Dow Jones Sustainability Index World/Europe” como el fabricante de automóviles más sostenible del mundo. El desarrollo de conceptos de vehículos eficientes y de procesos de producción respetuosos con el medio ambiente y el reciclado forman parte de nuestra filosofía. Gracias a BMW EfficientDynamics y los vehículos eléctricos, se ha reducido el nivel de emisiones de CO₂ de nuestra nueva flota europea de vehículos en más de un 35% desde 1995 hasta hoy. Además, redujimos en un 34% el consumo de recursos, como agua y energía, en la fabricación entre 2006 y 2014, y nuestra meta es un 45% para 2020. Respecto a los objetivos asociados a otros recursos (VOC, aguas residuales y residuos), alcanzamos ya el 45% en 2014: un porcentaje que mejoraremos continuamente. Desde 2007 fabricamos sin vertidos de aguas residuales en nuestra planta de motores de Steyr. Naturalmente, todos nuestros vehículos pueden reciclarse o reutilizarse sin problemas cuando finaliza su vida útil. Diríjase a su Concesionario BMW cuando quiera deshacerse de su BMW antiguo. Encontrará más información en nuestra página web.

BMW M2 Coupé



¿Te gusta conducir?



Los datos y características referidos a modelos, equipamientos, accesorios, gamas de colores, paquetes y posibilidades de configuración de los vehículos BMW que aparecen reflejados en el documento son los existentes y en vigor en el momento de su impresión en abril de 2016. En consecuencia esos datos y características pueden haber sufrido modificaciones posteriores o no estar ya en vigor. Por ello, a la hora de configurar su vehículo, deberá confirmar con su Concesionario BMW los datos y características vigentes en cada momento. En todo caso las características que se contengan en el documento de oferta comercial que en última instancia le proporcione su Concesionario BMW sobre su vehículo prevalecerán sobre las contenidas en este documento.

© BMW AG, Múnich/Alemania. Solo se permite la reproducción, incluso de forma resumida, con autorización escrita de BMW AG, Múnich.

4 11 001 072 55 1 2016 BB. Printed in Germany 2016.

