

BMW Serie 3
Gran Turismo

www.bmw.es



¿Te gusta conducir?



NUEVO BMW SERIE 3 GRAN TURISMO

EXPERIMENTE UNA NUEVA DIMENSIÓN

BMW EfficientDynamics
Menor consumo. Mejores prestaciones



XG 6271

XG 6273

UN EXTERIOR EXCEPCIONAL. CREADO DESDE LA CONVICCIÓN INTERIOR

La conjunción perfecta entre forma y espacio genera en el nuevo BMW Serie 3 Gran Turismo una imagen única, impregnada por una estética singular. Esta alcanza la máxima expresión mediante una elegancia de coupé que transmite al mismo tiempo dominio y dinamismo. Sus atributos deportivos se pueden realzar aún más con el Paquete deportivo M¹ (opcional), lo que imprime todavía mayor singularidad a su presencia.

¹ Paquete deportivo M disponible probablemente a partir de julio de 2013.



Nuevo BMW Serie 3 Gran Turismo

UNA NUEVA DEFINICIÓN DE ESPACIO Y FUNCIÓN

- 06 Concepto de vehículo**
Una combinación única de elegancia, espacio y funcionalidad.
- 08 Interior/Exterior**
Generosa amplitud, presencia deportiva y elegante.
- 14 BMW ConnectedDrive**
Conducción relajada, llegada relajada.
- 16 BMW EfficientDynamics**
Consumir poco y ofrecer mucho.
- 20 Maletero**
Espacioso y flexible.
- 22 Líneas BMW**
Más individualidad.

Tecnología

INNOVACIONES QUE CONMUEVEN

- 28 BMW ConnectedDrive**
La interconexión inteligente que ofrece más comodidad, info-entretenimiento y seguridad.
- 32 BMW EfficientDynamics**
El paquete tecnológico que reduce el consumo y las emisiones.
- 34 Motores BMW TwinPower Turbo**
Máximas prestaciones con el mínimo consumo.
- 36 Bastidor y seguridad**
Innovaciones para disfrutar.

Equipamiento

TAN INDIVIDUAL COMO SUS DESEOS

- 40 Nuevo BMW Serie 3 Gran Turismo**
- 42 Línea Modern BMW**
- 44 Línea Sport BMW**
- 46 Línea Luxury BMW**
- 48 Paquete deportivo M¹**
- 50 Colores, tapicerías y molduras interiores**
- 56 Equipamiento de serie/Equipamiento opcional**
- 67 Accesorios Originales BMW**

Visión general

TODA LA VARIEDAD DE UN VISTAZO

- 68 Datos técnicos e información sobre consumo y emisiones de CO₂**
- 70 BMW Service y mundo BMW**
Ofertas exclusivas para los clientes de BMW.

Equipamiento del modelo presentado: nuevo BMW 335i Gran Turismo con Paquete deportivo M¹.

Motor:	Gasolina de 6 cilindros en línea BMW TwinPower Turbo
Potencia:	306 CV
Llantas:	Llantas de aleación ligera M de 19 pulgadas con radios dobles estilo M
Color exterior:	Glaciar/Alber metalizado
Tapicería:	Combinación de tela y Alcantara Hexagon con M bordada y costura de contraste en azul real
Molduras interiores:	Aluminium Hexagon con molduras decorativas Estorniblaui mate

Equipamiento del modelo presentado: nuevo BMW 328i Gran Turismo Línea Modern.

Motor:	Gasolina de 4 cilindros en línea BMW TwinPower Turbo
Potencia:	245 CV
Llantas:	Llantas de aleación ligera de 19 pulgadas con diseño de turbina estilo 389
Color exterior:	Kalahari/beige metalizado
Tapicería:	Cuero Dakota Oyster con acentuación Oyster oscuro
Molduras interiores:	Madera noble Fineline Anthrazit con molduras decorativas Perlglanz cromadas

¹ Paquete deportivo M disponible probablemente a partir de julio de 2013.

Editorial

LOS CONTRASTES SE ATRAEN. AQUÍ SE FUSIONAN

Lo fascinante del nuevo BMW Serie 3 Gran Turismo no es solo su apariencia exterior. Tampoco lo son las asombrosas dimensiones del interior. Pero no querrá renunciar a la fusión de ambas cosas. El carácter deportivo y elegante de coupé, combinado con una impresionante sensación de espacio.

El nuevo BMW Serie 3 Gran Turismo no es un vehículo que cumpla las expectativas. Sino uno que las supera. Tanto el exterior como el interior sorprenden con grandes innovaciones y pequeños detalles. Su arte consiste en combinar lo aparentemente irreconciliable.

Descubra en las siguientes páginas un BMW Serie 3 que nunca antes ha existido con esta forma: emprenda un viaje en el que redescubrirá por completo la idea que representa Gran Turismo. Súbase a una nueva forma de espacio.

www.bmw.es



ESTILO SEGURO. CARÁCTER IMPRESIONANTE

Una presencia elegante precisa un carácter que exprese con claridad y superioridad sus cualidades, como es el caso del nuevo BMW Serie 3 Gran Turismo. Este posee un estilo propio, gracias a su innovador diseño, que le confiere una imagen impecable. Una forma que une dos mundos sin concesiones. La expresión del más puro dinamismo y una generosa amplitud. Exterior e interior armonizan a la perfección, dando lugar a algo nuevo y extraordinario: el nuevo BMW Serie 3 Gran Turismo.





ESPACIO ARREBATADOR

Una de las características destacadas del nuevo BMW Serie 3 Gran Turismo es su impresionante amplitud que, junto con la posición más elevada del asiento, lo hacen extremadamente cómodo para viajar. Todo es espacioso y confortable. Cada detalle convive en armonía con lo demás. Aquí, la estética y la funcionalidad forman un conjunto impresionante y convierten tanto al conductor como al acompañante en parte de ello.



FORMA PERFECTA

Numerosas facetas, pero un solo rostro. Una línea clara, pero abundantes juegos de línea. Un claro empuje, pero una sosegada postura. La imagen del nuevo BMW Serie 3 Gran Turismo, que se ilustra aquí con el Paquete deportivo M¹, es emocionante y versátil a partes iguales. Desde cualquier perspectiva fascina un elemento de diseño diferente que irradia elegancia, dinamismo y seguridad en el estilo.

¹ Paquete deportivo M disponible probablemente a partir de julio de 2013.



UNA CLARIDAD QUE RELAJA

Todo se encuentra donde se espera. No es preciso buscar nada, porque cada elemento está en su sitio. El entorno no resulta extraño, sino que permite sentirse como en casa. Le da la bienvenida y le invita a experimentar la orientación al conductor característica de BMW. Los mandos de todas las funciones relevantes para la conducción ofrecen un acceso intuitivo y una disposición ergonómica. Todo está concebido para garantizar el máximo placer de conducir y minimizar las distracciones.

UNA MIRADA SEDUCTORA

La mirada del nuevo BMW Serie 3 Gran Turismo hipnotiza. La fascinante conjunción de fuerza y soltura alcanza su máxima expresión en el diseño del frontal. A ello contribuyen sus inconfundibles faros redondos dobles, recortados

ligeramente por la parte superior. Así se conforma un rostro que irradia determinación y fuerza de carácter.





SIN CONCESIONES, DE CADA COSA LO MEJOR

La línea del techo de estilo coupé se integra armoniosamente en la zaga, con un maletero sorprendentemente amplio. Tras las puertas sin marco aguarda un interior que transmite al instante sensación de libertad. Y la deportiva silueta esconde un concepto de vehículo altamente funcional. Todo ello demuestra que este vehículo supera con creces las expectativas gracias a la simbiosis única de forma y espacio.

UNA SEGUNDA FILA DE PRIMERA CLASE

El nuevo BMW Serie 3 Gran Turismo, que se ilustra aquí con la Línea Modern (opcional), demuestra que el verdadero lujo necesita espacio. Además de los materiales de gran calidad, trabajados con maestría, le aguarda un amplio espacio para la cabeza y las piernas, así como una banqueta trasera continua, en la que pueden viajar cómodamente tres adultos. En este ambiente de salón de lujo con puertas sin marco, no solo usted se sentirá relajado en cada viaje, sino también sus acompañantes.

NO NECESITARÁ DESCANSAR DEL VIAJE. DESCANSARÁ DURANTE EL VIAJE

No importa la pasión con la que conduzca el nuevo BMW Serie 3 Gran Turismo: deseará llegar a su destino descansado y lo antes posible. Con BMW ConnectedDrive dispone de funciones innovadoras a bordo que convierten cada trayecto en un relajado viaje. El mejor ejemplo de ello es la nueva generación del sistema de navegación Professional (opcional) con mapas en 3D de alta definición.



NO SE TRATA DE CUALQUIER SERVICIO, SINO DE UN SERVICIO PERSONAL

Recibirá una asistencia bien diferente del BMW Head-Up Display a todo color (opcional). Este proyecta toda la información relevante para la conducción como la velocidad, los límites de velocidad (si se combina con el equipamiento

opcional Speed Limit info) o las indicaciones de navegación directamente en el campo visual del conductor. Así podrá concentrarse óptimamente en la carretera y disfrutar, además del viaje, de los momentos previos a la llegada al hotel.

MÁXIMA EFICIENCIA

El galardonado paquete tecnológico BMW EfficientDynamics demuestra hasta qué punto puede ser eficiente el dinamismo. Este aumenta la eficiencia y al mismo tiempo el dinamismo. Un ejemplo es el modo ECO PRO, que se activa pulsando simplemente un botón con el sistema Driving Experience Control. De este modo, la configuración del vehículo está orientada a la máxima eficiencia y el consumo de combustible se reduce hasta un 20%¹. Y todo ello con un 100% de placer de conducir.

¹ Dependiendo del estilo de conducción individual, según un estudio de consumo realizado por BMW.



MINIMIZAR LA RESISTENCIA

El nuevo BMW Serie 3 Gran Turismo se mueve a favor de la corriente solo en lo que a aerodinámica se refiere. Por ejemplo, con la nueva tecnología Air Breather en los pasos de ruedas delanteros o el sistema Air Curtain en el faldón delantero. En ambos casos se reduce al máximo la resistencia del viento. El alerón trasero activo proporciona un dinamismo eficiente aún mayor al aprovechar el flujo de aire para minimizar la fuerza ascensional y conseguir así un dinamismo de conducción óptimo.

MÁS PERCEPCIONES

El techo de cristal panorámico (opcional) demuestra cómo un espacio amplio puede parecer todavía mayor. Además, añade una perfecta unión entre el interior y el exterior. La protección solar interior del techo eléctrico se integra armoniosamente en el diseño del interior, realizándose así aún más su gran calidad. Ya sea inclinado o completamente abierto, el techo de cristal panorámico proporciona en todo momento una entrada de aire óptima y transmite una sensación única de libertad.

MENOS EMISIONES

Con BMW EfficientDynamics, conducirá siempre de un modo extremadamente eficiente sin echar de menos un ápice de agilidad y empuje. Esto ya lo garantizan los potentes motores BMW TwinPower Turbo con un elevado par y unos niveles extraordinariamente bajos de consumo y emisiones de CO₂¹.

En combinación con el indicador de cambio de marcha y el sistema Brake Energy Regeneration, en el nuevo BMW Serie 3 Gran Turismo encontrará uno de los automóviles más eficientes de su clase, suponiendo que esta categorización sea posible.

¹ El consumo y las emisiones de CO₂ dependen del tamaño de las llantas y los neumáticos elegidos. Más información al respecto en las páginas 68 / 69.



EL ESPACIO PUEDE SER ASÍ DE AMPLIO

No importan los planes que tenga: ya sea un fin de semana en la playa, una salida con los amigos a su restaurante italiano favorito o un viaje para una reunión de negocios, el nuevo BMW Serie 3 Gran Turismo está preparado para cualquier situación y se adapta por completo a sus necesidades. Por ejemplo, con la banqueta trasera abatible en la proporción 40:20:40, el reglaje de la inclinación del respaldo para ampliar el maletero o el desbloqueo del respaldo (opcional). Estas y muchas otras funciones facilitan la vida diaria y hacen que los viajes sean especialmente cómodos.



PRÁCTICO NO SOLO EN TEORÍA

Quien viaja con mucho equipaje agradece cualquier ayuda tanto al cargar como al descargar. Con el acceso confort (opcional), basta un breve movimiento con el pie debajo del paragolpes trasero para que se abra automáticamente el portón trasero. Así tendrá las manos rápidamente de nuevo sobre el volante para proseguir relajadamente el viaje hasta el siguiente destino.

NO PODRÁ CAMBIAR SUS GENES. PERO SÍ SU CARÁCTER

El nuevo BMW Serie 3 Gran Turismo posee tantas facetas como posibilidades de realizarlas: por ejemplo, con la Línea Modern (opcional), con un exterior que impresiona con elementos decorativos en aluminio satinado y un interior que convence por sus maderas nobles y colores claros. También la tonalidad del sistema Air Breather se adapta a cada línea. Ya se trate de la Línea Modern, Sport o Luxury (opcionales), cada versión de equipamiento permite que el nuevo BMW Serie 3 Gran Turismo se muestre bajo una luz especialmente individual.



PARA UN AMBIENTE AÚN MÁS DEPORTIVO

La Línea Sport (opcional), a juego con el exterior, llama también la atención en el interior con numerosos detalles. A ella pertenecen, junto a otras muchas variantes, los asientos deportivos con costura de contraste en rojo y las molduras interiores en Schwarz de brillo intenso con molduras decorativas en Korallrot. Y para disfrutar de la correspondiente experiencia de conducción, puede seleccionar el modo Sport+, que se incluye, junto con esta línea de equipamiento, y también con el Paquete deportivo M¹.

¹ Paquete deportivo M disponible probablemente a partir de julio de 2013.



UNA FIGURA TODAVÍA MÁS ATLÉTICA

Si desea resaltar el aspecto deportivo, las barras de la parrilla y el sistema Air Breather en Schwarz de brillo intenso, por ejemplo, son inconfundibles características de la Línea Sport. Como es el caso también de las llantas de aleación ligera de 19 pulgadas con radios dobles estilo 466 (opcionales) con neumáticos de distintas medidas. De este modo, un vehículo extraordinario se convierte en un vehículo extraordinariamente individual.



LUJO INTERIOR

El revestimiento interior de madera noble Finitione antracita con molduras decorativas Perlglanz cromadas y otras muchas aplicaciones cromadas crean en la Línea Luxury un ambiente elegante y exclusivo, que permite reconocer en cada detalle su gusto exquisito.



PRESENCIA ELEGANTE

La exclusividad del interior de la Línea Luxury (opcional) se expresa también en el exterior. Ponen una nota especial los discretos elementos decorativos en cromo de brillo intenso, como las barras verticales de la parrilla BMW, el exclusivo diseño de las ventanillas laterales, el sistema Air Breather o la moldura del tubo de escape, así como las llantas de aleación ligera de 19 pulgadas con radios en W estilo 440 (opcionales) con neumáticos de distintas medidas.

BMW ConnectedDrive
Conectado con tu mundo



BMW CONNECTED DRIVE: MÁS COMODIDAD, INFO-ENTRETENIMIENTO Y SEGURIDAD

Con independencia de donde vaya, con los equipamientos opcionales de BMW ConnectedDrive siempre permanecerá conectado. Las innovadoras funciones opcionales permiten una interconexión óptima entre el conductor, el vehículo y el mundo exterior en cualquier momento y lugar. A continuación encontrará lo más destacado en términos de comodidad, info-entretenimiento y seguridad. Si desea información detallada sobre la oferta de BMW ConnectedDrive, visite www.bmw.es

Comodidad. Estas fascinantes innovaciones de BMW ConnectedDrive ofrecen funciones orientadas al servicio, como la nueva generación del sistema de navegación Professional. De este modo, conducirá en todo momento su BMW con la máxima tranquilidad posible.



Control de Distancia en Aparcamiento, Surround View, cámara para marcha atrás (opcionales). Ofrece una excelente visibilidad de la zona próxima al vehículo al maniobrar. El Control de Distancia de Aparcamiento (PDC), ubicado delante y detrás, hace posible aparcarse cómodamente y de forma segura por medio de indicaciones visuales y acústicas. El sistema Surround View muestra una vista aérea de su vehículo en el display de control. El sistema Side View, que forma parte del equipamiento, se encarga de una mejor visión en las salidas con visibilidad reducida. La cámara para marcha atrás ofrece una mejor orientación al circular hacia atrás en las maniobras de aparcamiento y a velocidades inferiores a 20 km/h.



Control de cruceo activo con función Stop&Go (opcional). Con aviso de colisión basado en radar y función de freno, incrementa la comodidad y la seguridad en situaciones de tráfico denso. El sistema mantiene una distancia preseleccionada con respecto al vehículo que circula por delante y acelera hasta alcanzar la velocidad deseada cuando la carretera está despejada.



La apertura del portón trasero sin contacto forma parte del acceso confort. Si, por ejemplo, tiene las manos ocupadas porque lleva el equipaje o las bolsas de la compra, un breve y preciso movimiento del pie bajo el paragolpes trasero es todo lo que hace falta para activar el sensor que abre el portón trasero. Esta innovadora función (opcional) aumenta la comodidad a la hora de manejar el portón trasero y cargar el equipaje en el maletero, puesto que no necesita dejar sus bolsas en el suelo para abrir el portón trasero. Tan solo es necesario que lleve encima la llave del coche.

Info-entretenimiento. Este entorno pone a su disposición servicios orientados a la técnica y los medios de comunicación como, por ejemplo, la aplicación BMW Connected, que le ofrece en el vehículo información y entretenimiento, como si estuviera en su casa o en la oficina.



Aplicación BMW Connected. Ahora podrá utilizar cómodamente aplicaciones en su BMW. Con los servicios BMW ConnectedDrive¹, un iPhone y la aplicación BMW Connected gratuita de la tienda Apple App Store no se aburrirá nunca escuchando la radio. Podrá llevar siempre consigo la agenda, y también mantenerse conectado con sus amigos.



BMW Live. BMW Live (opcional) le permite acceder a cierto contenido online, como las noticias, el tiempo o el sistema de búsqueda local de Google™, a través de la conexión de datos Bluetooth activa en su teléfono móvil. Esta información se muestra en el display de control, y puede navegar por ella utilizando el controlador iDrive. También puede seleccionar servicios adicionales en el menú Aplicaciones. Encontrará una lista de teléfonos móviles y smartphones compatibles en www.bmw.es/bluetooth



Bluetooth Office. En combinación con un sistema de navegación y la integración de determinados teléfonos móviles, se puede utilizar la tecnología Bluetooth para mostrar funciones Office como correo electrónico, citas, encargos, contactos y SMS en el display de control, o escuchar todo ello a través de los altavoces mediante la función de lectura en voz alta. Con Bluetooth Audio Streaming también puede reproducir sin cable archivos de música con determinados dispositivos compatibles con Bluetooth. Encontrará una lista de teléfonos móviles y smartphones compatibles en www.bmw.es/bluetooth



Preparación para Internet. Si, mientras está de camino, desea comprobar online con rapidez el saldo de su cuenta, pujar en eBay o consultar algo en la Wikipedia, la preparación para Internet le ofrece de forma opcional información variada e ilimitada directamente en su vehículo. La conexión se establece a través de su teléfono móvil.

¹ Es posible el uso ilimitado de aplicaciones para smartphone en el vehículo.

Seguridad. La oferta de BMW ConnectedDrive en este entorno central comprende funciones orientadas a la seguridad que reducen notablemente los peligros del tráfico en carretera para el conductor y los ocupantes, por ejemplo, por medio del sistema BMW Head-Up Display a todo color.



BMW Head-Up Display a todo color. Con este equipamiento (opcional), la información relevante para la conducción se proyecta directamente en el campo visual del conductor mediante una pantalla TFT en varios colores. El BMW Head-Up Display informa, por ejemplo, acerca de la velocidad o muestra indicaciones de navegación o listados de teléfonos. El mayor número de colores permite distinguir ahora con más facilidad la información general, como los límites de velocidad con el sistema Speed Limit Info (opcional), o de las advertencias urgentes, por ejemplo, el aviso de salida de trayecto (opcional). De este modo, no se aparta la mirada de la carretera y la conducción es más segura.



Sistema de protección activa con asistente de mejora de la atención. Con la protección activa (opcional), su BMW reacciona de forma precisa ante cualquier peligro. Justo después del arranque, a partir de una velocidad de unos 18 km/h, el sistema se activa y tensa ligeramente de forma automática el cinturón de seguridad. En cuanto el sistema de protección activa detecta una amenaza de colisión, tensa al instante los cinturones de seguridad de los asientos delanteros y cierra las ventanillas laterales y el techo corredizo, reduciendo de este modo el riesgo de sufrir lesiones. Asimismo, si el asistente de mejora de la atención detecta una falta de concentración creciente o el cansancio del conductor en su comportamiento al volante, se muestra una recomendación de pausa en el display de control. Y puede visualizar directamente posibilidades para descansar por los alrededores.



Speed Limit Info (indicador de límite de velocidad) con indicación de prohibición de adelantarse. Este sistema de asistencia (opcional) señala al conductor, en el cuadro de instrumentos, las limitaciones de velocidad vigentes en cada momento y la información sobre la prohibición de efectuar adelantamientos. Para ello, una cámara especial analiza las señales de tráfico relevantes. Una unidad de control gestiona estos datos y los del sistema de navegación. El sistema puede distinguir incluso límites de velocidad variables, por ejemplo, con lluvia o limitaciones temporales, ya que se utilizan otros componentes del vehículo como el sensor de lluvia.



Aviso de salida de trayecto con advertencia de colisión basado en cámara y advertencia de cambio de carril. El sistema de aviso de salida de trayecto (opcional), con advertencia de colisión basado en cámara, detecta las líneas de carril a una distancia de 50 metros y a partir de una velocidad de unos 70 km/h. Si el vehículo tiende a traspasar una línea de carril, se avisa al conductor mediante una leve vibración del volante. Si se activa el intermitente, se entiende que el abandono del carril es deliberado y no se emite el aviso. El aviso de colisión basado en cámara detecta los vehículos que circulan delante y advierte de la reducción de la distancia o del peligro de colisión inminente. El sistema de advertencia de cambio de carril (opcional) indica, mediante una señal óptica en el retrovisor exterior, la presencia de un vehículo en el ángulo muerto o la aproximación de un vehículo a gran velocidad.

BMW EfficientDynamics
Menor consumo. Mejores prestaciones



BMW EFFICIENT DYNAMICS: CONSUMIR POCO Y OFRECER MUCHO

BMW ha apostado muy pronto por la conducción eficiente en el marco de su elogiada estrategia de sostenibilidad. BMW EfficientDynamics es el galardonado paquete tecnológico de serie que permite reducir el consumo y las emisiones, aumentando al mismo tiempo el dinamismo. Gracias a él, BMW Group ha conseguido reducir el nivel de emisiones de CO₂ de su flota europea de vehículos nuevos en más de un 25% desde 1995 hasta 2008. Desde la primavera de 2013 se ofrecen 64 modelos BMW¹ con un nivel de emisiones de CO₂ de únicamente hasta 140 g y 21 modelos, incluso con menos de 120 g CO₂/km. BMW Group se propone reducir las emisiones de CO₂ en otro 25% para 2020.

Diferentes principios de propulsión con un solo resultado: el placer de conducir característico de BMW. Seguimos investigando en la línea de BMW EfficientDynamics para ofrecer más innovaciones en el ámbito de la movilidad sin emisiones del futuro. Esta oferta de BMW destinada a proporcionar un mayor placer de conducir se basa en diversos pilares:

Paquete tecnológico. Se continuará impulsando la optimización de los vehículos con motores de gasolina y diésel convencionales. Un completo paquete tecnológico, con innovaciones como la tecnología BMW TwinPower Turbo, el modo ECO PRO o la función Auto Start/Stop, permite reducir los niveles de consumo y emisiones de CO₂ e incrementar a un tiempo las prestaciones y el placer de conducir. Y todo esto de serie en todos los BMW.

BMW ActiveHybrid. Con los modelos BMW ActiveHybrid 3 y BMW ActiveHybrid 5, así como con el BMW ActiveHybrid 7, BMW incluye vehículos de serie impresionantes con tracción híbrida en su gama. Todos los modelos combinan una elevada eficiencia con el máximo dinamismo gracias a la gestión inteligente de la energía.

BMW eDrive. La forma más inteligente y dinámica de conducir un vehículo eléctrico. Las nuevas tecnologías de propulsión combinan el placer de conducir y el futuro. El núcleo de la tecnología BMW eDrive lo constituyen tres elementos: un motor síncrono eléctrico, una batería de iones de litio de alto rendimiento y la gestión inteligente de energía. BMW hace posible así una conducción exclusivamente eléctrica de primera calidad y prepara así el camino hacia la movilidad sin emisiones del futuro.

BMW Hydrogen. BMW considera que el hidrógeno es una posibilidad para lograr una movilidad sin emisiones a largo plazo. Desde el decenio de 1980, BMW ha desempeñado un papel de liderazgo en el desarrollo de motores, y presentó ya en 2006 con el BMW Hydrogen 7 una berlina de lujo con motor de combustión de hidrógeno.

BMW i. En el marco de BMW EfficientDynamics, BMW i desarrolla nuevos conceptos de vehículos visionarios que ofrecen movilidad eléctrica, como el BMW i3 y el BMW i8. Con ellos se apuesta por la combinación de tecnologías BMW EfficientDynamics ya existentes e innovaciones en el campo de la construcción ligera inteligente, como el uso del carbono. Con la sostenibilidad como prioridad en toda la cadena de valor y servicios de movilidad complementarios, BMW i redefine el concepto de movilidad individual.

LAS MEDIDAS DE BMW EFFICIENT DYNAMICS EN EL NUEVO BMW SERIE 3 GRAN TURISMO DE UN VISTAZO

Función Auto Start/Stop. Al detener brevemente el vehículo, por ejemplo, ante un semáforo o en caso de retención, apaga el motor y reduce así el consumo. Al pisar el embrague (cambio manual de 6 velocidades) o soltar el freno (cambio automático de 8 velocidades), el motor arranca automáticamente en una fracción de segundo.

Tecnología BMW TwinPower Turbo. Combina, en los motores de gasolina, un turbocompresor TwinScroll con VALVETRONIC, Doble VANOS y High Precision Injection. En el caso de los motores diésel, se combinan la inyección directa Common Rail y un turbocompresor o turbocompresión en dos etapas con geometría de turbina variable. De este modo, los motores de gasolina y diésel BMW TwinPower Turbo permiten reducir el consumo, al tiempo que aumentan notablemente la potencia entregada en un amplio intervalo de regímenes.

Brake Energy Regeneration. Acciona el alternador cuando se levanta el pie del acelerador o se pisa el pedal de freno, y transforma la energía cinética residual en electricidad para recargar la batería.

Aerodinámica. Gracias a una serie de medidas óptimamente coordinadas entre sí, BMW logra un excelente coeficiente de resistencia aerodinámica, lo que tiene un efecto positivo sobre la eficiencia y el consumo. Ello se debe a soluciones como el revestimiento liso de los bajos, la tecnología Air Curtain en el faldón delantero y el sistema Air Breather en el paso de rueda delantero.

Modo ECO PRO. Permite, en función del estilo de conducción individual, una reducción del consumo de hasta el 20 por ciento, según un estudio de consumo realizado por BMW. Por un lado, se optimizan el acelerador y el cambio, así como el punto de cambio, y se adapta de forma inteligente la estrategia de calefacción y climatización. Las recomendaciones del modo ECO PRO ayudan al conductor a conducir de forma todavía más eficiente. Se muestra la autonomía adicional obtenida. El sistema Ruta ECO PRO también ayuda a moderar el consumo de combustible. En combinación con el sistema de navegación Professional de nueva generación (opcional), ofrece una conducción optimizada en términos de eficiencia, dependiendo del estado del tráfico, el estilo de conducción individual y las condiciones locales. Usted podrá decidir si sigue esta recomendación o no, considerando el beneficio indicado en cuanto a consumo de combustible.

Indicador de cambio de marcha. En combinación con el cambio manual de 6 velocidades, señala cuándo se puede conducir consumiendo menos en otra marcha; el sistema recomienda subir o bajar de marcha y se adapta al estilo de conducción.


Cambio automático de 8 velocidades. Proporciona una comodidad de marcha y de cambio notablemente mayor gracias a las relaciones de cambio más cortas y los menores saltos de régimen. Así se combina la máxima comodidad con un dinamismo perceptible y un consumo reducido.

¹ A 03/2013.



LA MEJOR BASE DEL DINAMISMO: UN BASTIDOR EXCEPCIONAL

En el nuevo BMW Serie 3 Gran Turismo, toda una serie de innovadoras tecnologías contribuyen a que usted disfrute de cada viaje. Muchos de estos sistemas están conectados entre sí de forma inteligente. Su interacción permite disfrutar del máximo placer de conducir con la máxima seguridad en cada recta, cada curva y cada segundo.



Suspensión adaptativa M¹. Ofrece una conducción aún más ágil. La amortiguación con control electrónico de la suspensión adaptativa M se adapta a su estilo de conducción y a las condiciones de la carretera. Es posible influir en sus características con el sistema Driving Experience Control. Mediante la activación del modo Sport o Sport+ del sistema Driving Experience Control, se aplica una amortiguación mucho más firme. En los modelos con tracción trasera, la suspensión adaptativa M incluye también una rebaja de 10 mm, que no afecta al confort de la marcha.

Dirección deportiva variable (opcional). Actúa, con independencia de la velocidad, variando la desmultiplicación en función del giro del volante. Incluye la función Servotronic y reduce los movimientos del volante con giros especialmente grandes. Así facilita el estacionamiento y las maniobras y aumenta de forma considerable la agilidad en la conducción marcadamente deportiva en curvas cerradas. Cuando el giro es pequeño, la dirección permite una conducción estable en las rectas y ofrece una gran precisión en la respuesta.

Tracción trasera. Es la base de los impresionantes niveles de agilidad y maniobrabilidad característicos de BMW. Al mismo tiempo, este tipo de tracción garantiza el reparto ideal del peso en todo el bastidor. Así, la fuerza y la tracción se transmiten perfectamente a la carretera.

El sistema inteligente de tracción a las cuatro ruedas **BMW xDrive¹** se adapta perfectamente incluso a las condiciones de la carretera más exigentes al mejorar la tracción. Gracias al sistema xDrive y al Control Dinámico de Estabilidad (DSC), su vehículo conservará la estabilidad y la fidelidad a la trayectoria. El sistema xDrive distribuye de manera flexible la fuerza motriz entre ambos ejes en una fracción de segundo para mantener la adherencia óptima al firme. De este modo, el sistema xDrive combina las ventajas de la tracción a las cuatro ruedas, como son la motricidad, la estabilidad de trayectoria y la seguridad de conducción, con la agilidad típica de BMW.

Driving Experience Control con función ECO PRO. Permite la adaptación individual de los componentes del motor y de la suspensión, por ejemplo, la dirección, en los modos Comfort, Sport y Sport+ (disponible en combinación con las opciones de cambio automático deportivo, dirección deportiva variable, suspensión adaptativa, Línea Sport y Paquete deportivo M¹). La activación del modo ECO PRO ayuda a

optimizar el consumo e indica el potencial de ahorro en la combinación de instrumentos.

Alerón trasero activo. Optimiza el flujo de aire en la zona de la zaga al aumentar la velocidad, proporcionando así una adherencia óptima a la superficie y las características de conducción típicas de BMW. A partir de una velocidad de 110 km/h, el alerón trasero se despliega automáticamente, y a partir 70 km/h, vuelve a plegarse. También se puede plegar y desplegar manualmente con un botón situado en la puerta (debajo del elevavinas eléctrico).

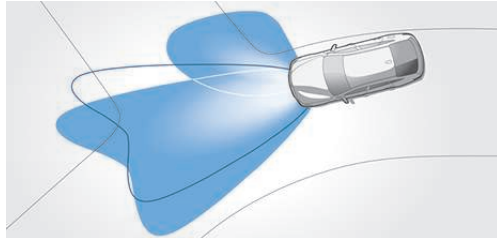
Cambio automático deportivo de 8 velocidades (opcional). Se adaptará a su estilo de conducción individual: desde el cómodo deslizamiento hasta una conducción extremadamente dinámica. Junto al cambio automático de marchas, también tendrá naturalmente la posibilidad de cambiar de forma manual. El cambio de marchas puede realizarse con la palanca de cambio corta o las levas del volante deportivo de cuero. En el modo Sport, las relaciones de cambio están pensadas para disfrutar de las máximas prestaciones. La refinada progresividad de sus ocho velocidades optimiza las aceleraciones. Además, el motor se mantiene siempre en el nivel de prestaciones que permite disfrutar al máximo de su potencia y eficiencia.

¹ Disponible probablemente a partir de julio de 2013.

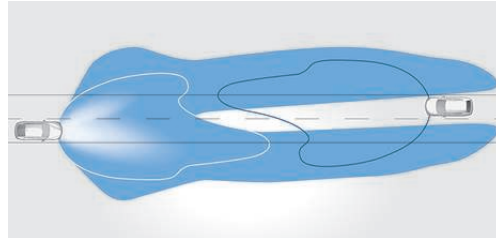
CON SEGURIDAD, DISFRUTARÁ MÁS

En el nuevo BMW Serie 3 Gran Turismo disfrutará de tecnologías de vanguardia de la máxima fiabilidad. Unas cualidades de conducción superiores y unos equipamientos innovadores constituyen la norma. Como conductor, dispone de las tecnologías más avanzadas que le apoyarán en cualquier situación. De esa forma, siempre se sentirá seguro, con independencia de las condiciones de la carretera.

www.bmw.es



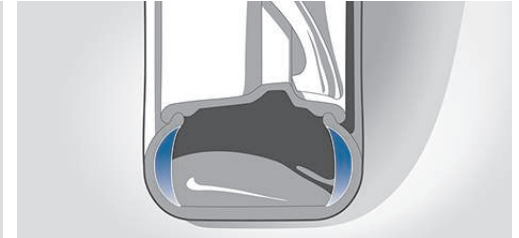
Luces autoadaptables con regulación variable del alcance. Con luz de giro y asistente de luz de carretera antideslumbrante, los faros móviles iluminan las curvas a gran distancia en cuanto el vehículo entra en ellas. La regulación variable del alcance adecua la anchura del cono luminoso de forma automática, por ejemplo, si se circula por ciudad o por autopista. La luz de giro integrada en los faros antiniebla se enciende automáticamente, incluso con el vehículo parado, al activar los intermitentes o al girarse el volante, para mejorar la visión cercana.



Asistente de luz de carretera antideslumbrante (como parte integrante de las luces autoadaptables). Regula automáticamente, dependiendo de las condiciones lumínicas y del tráfico, la luz de carretera e ilumina así la calzada de forma óptima por las noches. El sistema supervisa tanto el tráfico que circula delante como el que se aproxima de frente y evita de manera fiable el deslumbramiento mediante la regulación progresiva de la luz de carretera.

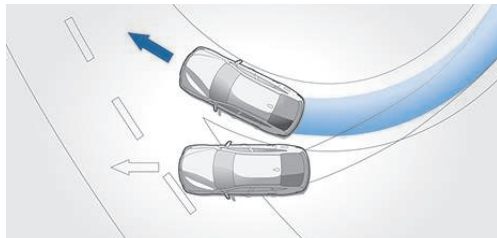


Protección activa. Significa que todos los componentes de seguridad del vehículo se coordinan óptimamente entre sí. La protección activa, por ejemplo, tensa los cinturones delanteros en una situación crítica y cierra automáticamente las ventanillas abiertas y el techo de cristal panorámico, si se incluye. Después de un accidente, el vehículo puede detenerse por completo mediante el frenado automático, lo cual mitiga o evita posibles colisiones posteriores. Además, el asistente de mejora de la atención vigila el comportamiento del conductor al volante y reacciona cuando percibe algo llamativo mostrando el aviso correspondiente en el display de control.

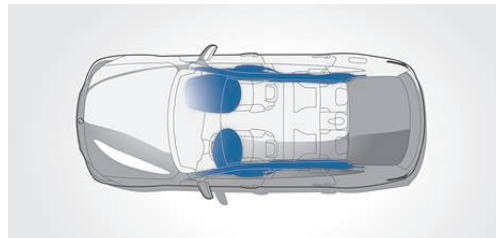


Neumáticos con funcionamiento en caso de avería. Gracias a sus flancos reforzados, los neumáticos no se hunden completamente ni se desprenden de la llanta aunque pierdan presión. Así llegará de forma segura con su BMW al taller más cercano también en caso de fallo de un neumático.

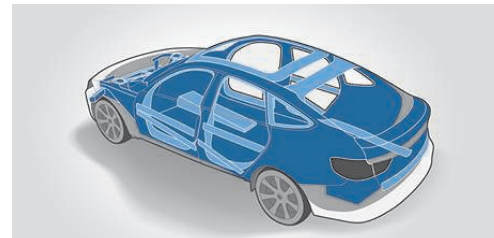
Indicador de Presión de Neumáticos (RPA). Avisa al conductor en caso de producirse algún problema con estos. Las pérdidas de presión ligeras se indican mediante una luz en el puesto de conducción y las más importantes, con un aviso acústico.



Control Dinámico de Estabilidad (DSC) con funciones adicionales. Incluye Control de Frenado en Curva (CBC), asistente de arranque y frenado, secado de frenos y preparación de estos. Detecta la tendencia al derrapaje en cuanto se insinúa y estabiliza el vehículo en milésimas de segundo. La función secundaria Control Dinámico de Tracción (DTC) permite un mayor deslizamiento de las ruedas para optimizar la motricidad en función de la situación y favorecer una conducción más deportiva.



Airbags. Forman parte del equipamiento de componentes de seguridad óptimamente coordinados presente en un BMW. Seis airbags ofrecen una protección selectiva: airbags para el conductor y el acompañante, airbags de cabeza (cortina) delante y detrás y airbags laterales integrados en los respaldos de los asientos delanteros.



Habitáculo. Ofrece, gracias a la estructura funcional con soportes especiales y elementos de unión, así como al uso puntual de materiales de elevada resistencia, una seguridad pasiva óptima en caso de impacto frontal, lateral o trasero.

NUEVO BMW SERIE 3 GRAN TURISMO



El puesto de conducción, con la consola central inclinada, tiene la orientación al conductor característica de BMW. Ya se ofrecen de serie la Radio BMW Professional y un monitor a color de 6,5 pulgadas con pantalla plana, así como un volante de

cuero con multifunción que se adapta perfectamente a la mano. El climatizador con regulación de 2 zonas y el interior de impecable acabado proporcionan un ambiente de bienestar.



La versión de equipamiento aquí mostrada corresponde a las molduras interiores Satinsilber mate y la tapicería Move en Anthrazit de serie. El nuevo BMW Serie 3 Gran Turismo dispone de serie de numerosos espacios portaobjetos, dos portabebidas en la consola central y compartimentos en las puertas, que admiten botellas de hasta 1 litro.



El nuevo BMW Serie 3 Gran Turismo dispone de serie, según la motorización, de llantas de aleación ligera de 17 pulgadas con radios en estrella estilo 394 (BMW 320i, 318d y BMW 320d) o llantas de aleación ligera de 17 pulgadas con radios en V estilo 395 (BMW 328i, 335i y BMW 325d, imagen superior). El vehículo que se muestra más abajo está equipado con llantas de aleación ligera de 18 pulgadas con radios en estrella estilo 396.



Nuevo BMW 320d Gran Turismo con el color exterior Glaciersilber metalizado (opcional).

NUEVO BMW SERIE 3 GRAN TURISMO LÍNEA MODERN

Equipamiento interior de la Línea Modern:

- Estriberas de aluminio, delante con anagrama "BMW Modern"
- Asientos en combinación de tela y cuero Breeze en color Oyster con cuadro de instrumentos, revestimiento de la puerta y volante deportivo de cuero¹ en Oyster
- Asientos en combinación de tela y cuero Breeze en color Oyster con cuadro de instrumentos, revestimiento de la puerta y volante deportivo de cuero en Schwarz
- Asientos en combinación de tela y cuero Breeze en color Anthrazit
- Asientos en cuero Dakota en color Oyster con acentuación en Oyster oscuro, con cuadro de instrumentos, revestimiento de la puerta y volante deportivo de cuero¹ en Oyster
- Asientos en cuero Dakota en color Oyster con acentuación en Oyster oscuro, con cuadro de instrumentos, revestimiento de la puerta y volante deportivo de cuero en Schwarz
- Asientos en cuero Dakota Schwarz con acentuación en Oyster oscuro
- Molduras interiores en Pearl oscuro, con molduras decorativas Periglantz cromadas (ampliadas a las 4 puertas)
- Molduras interiores en aluminio con rectificado longitudinal fino
- Molduras interiores en madera noble Finline Pur
- Molduras interiores en madera noble Finline antracita
- Luz ambiente de tono variable rojo anaranjado o blanco en el interior y en el montante central, regulable mediante el controlador iDrive
- Remates cromados en el climatizador y la radio
- Llave del vehículo en Oyster oscuro con remate cromado

Equipamiento exterior de la Línea Modern:

- Llantas de aleación ligera de 18 pulgadas con diseño de turbina estilo 415
- Llantas de aleación ligera de 19 pulgadas con diseño de turbina estilo 389, con pulido de brillo intenso y neumáticos de diferentes dimensiones
- Paragolpes trasero con elementos específicos
- Elementos decorativos en cromo mate en la zona de las tomas de aire laterales
- Parrilla BMW con once barras verticales en aluminio satinado
- Anagrama lateral "Modern"
- Tubo de escape en cromado mate
- Air Breather en cromado mate
- Molduras de montantes central y trasero en Schwarz de brillo intenso
- Molduras y bases de las ventanillas en negro mate
- Molduras y bases de las ventanillas en aluminio satinado

Recomendación especial para la Línea Modern:

- Molduras y bases de las ventanillas en aluminio satinado



■ El volante deportivo de cuero ofrece un excelente agarre. La composición (opcional) formada por la combinación de tela y cuero Breeze en Oyster y las molduras interiores de aluminio con rectificado longitudinal con molduras decorativas Periglantz cromadas generan un interior atractivo y moderno.



■ Estriberas de aluminio, delante con anagrama "BMW Modern".



■ Llave del vehículo en Oyster oscuro con remate en Periglantz cromado



■ Llantas de aleación ligera de 18 pulgadas con diseño de turbina estilo 415, 8 J x 18, neumáticos 225/50 R 18.



□ Llantas de aleación ligera de 19 pulgadas con diseño de turbina estilo 389, con pulido de brillo intenso y neumáticos de distintas medidas, delante 8 J x 19, neumáticos 225/45 R 19, detrás 9 J x 19, neumáticos 255/40 R 19.



¹ Opcionalmente el volante deportivo de cuero está disponible también en Schwarz.

NUEVO BMW SERIE 3 GRAN TURISMO LÍNEA SPORT

Equipamiento interior de la Línea Sport:

- Estriberas de aluminio, delante con anagrama "BMW Sport"
- Asientos deportivos para conductor y acompañante en tela Track Anthrazit con acentuación Rot o Grau
- Asientos deportivos para conductor y acompañante en cuero Dakota Schwarz con o sin acentuación Rot o en cuero Dakota Korallrot con acentuación Schwarz
- Volante deportivo de cuero con o sin costura de contraste en rojo
- Molduras interiores en Schwarz de brillo intenso con molduras decorativas en Korallrot mate (ampliadas a las cuatro puertas)
- Molduras interiores en aluminio con rectificado longitudinal con molduras decorativas en Korallrot mate o Schwarz de brillo intenso (ampliadas a las cuatro puertas)
- Luz ambiente de tono variable rojo anaranjado o blanco en el interior y en el montante central, regulable mediante el controlador iDrive
- Velocímetro y cuentarrevoluciones con escala y anillo de contraste en rojo
- Remates cromados en el climatizador y la radio
- Driving Experience Control con modo Sport+
- Llave del vehículo con remate en rojo

Equipamiento exterior de la Línea Sport:

- Llantas de aleación ligera de 18 pulgadas con radios dobles estilo 397 en Bicolor Ferricgrau con pulido de brillo intenso
- Llantas de aleación ligera de 19 pulgadas con radios dobles estilo 466 en Bicolor Ferricgrau con pulido de brillo intenso y neumáticos de distintas medidas
- Paragolpes delantero y trasero con elementos específicos en Schwarz de brillo intenso, y tomas de aire delanteras en Schwarz de brillo intenso
- Parrilla BMW con nueve barras verticales en Schwarz de brillo intenso
- Cubiertas de retrovisores exteriores en el color de la carrocería o en negro (opcional)
- Molduras de montantes central y trasero en Schwarz de brillo intenso
- Anagrama lateral "Sport"
- Tubo de escape en Schwarz cromado
- Air Breather en Schwarz de brillo intenso
- Molduras y bases de las ventanillas en negro mate
- Molduras y bases de las ventanillas, con el acabado Shadow Line de brillo intenso BMW Individual, en Schwarz de brillo intenso

Recomendación especial para la Línea Sport:

- Molduras y bases de las ventanillas, con el acabado Shadow Line de brillo intenso BMW Individual, en Schwarz de brillo intenso



■ Los asientos deportivos para conductor y acompañante ofrecen una excelente sujeción y realzan en la versión de tela Track Anthrazit con costuras y franjas decorativas en color de contraste Grau (o Rot opcional) el carácter deportivo de esta Línea.



■ Estriberas de aluminio, delante con anagrama "BMW Sport".



■ Llave del vehículo con remate en rojo.



■ Llantas de aleación ligera de 18 pulgadas con radios dobles estilo 397 en Bicolor Ferricgrau con pulido de brillo intenso, 8 J x 18, neumáticos 225/50 R 18.



□ Llantas de aleación ligera de 19 pulgadas con radios dobles estilo 466 en Bicolor Ferricgrau con pulido de brillo intenso y neumáticos de distintas medidas, delante 8 J x 19, neumáticos 225/45 R 19, detrás 9 J x 19, neumáticos 255/40 R 19.



Nuevo BMW 335i Gran Turismo Línea Sport con el color exterior Melbourne Rot metalizado.

NUEVO BMW SERIE 3 GRAN TURISMO LÍNEA LUXURY

Equipamiento interior de la Línea Luxury:

- Estriberas de aluminio, delante con anagrama "BMW Luxury"
- Asientos en tela Move Bernstein
- Asientos en cuero Dakota Sattelbraun con costura exclusiva (cuadro de instrumentos también en Sattelbraun), Venetobeige con costura exclusiva o Schwarz con costura exclusiva
- Molduras interiores en madera noble Finesline Anthrazit con molduras decorativas Periglantz cromadas (ampliadas a las cuatro puertas)
- Molduras interiores de madera noble de raíz de nogal con inserciones con molduras decorativas Periglantz cromadas
- Volante deportivo de cuero
- Luz ambiente de tono variable rojo anaranjado o blanco en el interior y en el montante central, regulable mediante el controlador iDrive
- Remates cromados en el climatizador y la radio
- Exclusivo remate cromado en la consola central
- Llave del vehículo con remate en Periglantz cromado

Equipamiento exterior de la Línea Luxury:

- Llantas de aleación ligera de 18 pulgadas con radios múltiples estilo 416, con pulido de brillo intenso
- Llantas de aleación ligera de 19 pulgadas con radios en W estilo 440, con pulido de brillo intenso y neumáticos de distintas medidas
- Paragolpes trasero con elementos específicos en cromo de brillo intenso
- Parrilla BMW con once barras verticales en cromo de brillo intenso
- Molduras y bases de las ventanillas en cromo de brillo intenso
- Anagrama lateral "Luxury"
- Tubo de escape en cromo de brillo intenso
- Air Breather en cromo de brillo intenso
- Molduras de montantes central y trasero en Schwarz de brillo intenso



□ Los asientos en cuero Dakota Venetobeige (opcional) con costura exclusiva confieren al interior un aspecto muy noble.



■ Estriberas de aluminio, delante con anagrama "BMW Luxury".



■ Llave del vehículo con remate en Periglantz cromado.



■ Llantas de aleación ligera de 18 pulgadas con radios múltiples estilo 416, con pulido de brillo intenso, 8 J x 18, neumáticos 225/50 R 18.



□ Llantas de aleación ligera de 19 pulgadas con radios en W estilo 440, con pulido de brillo intenso y neumáticos de distintas medidas, delante 8 J x 19, neumáticos 225/45 R 19, detrás 9 J x 19, neumáticos 255/40 R 19.



Nuevo BMW 328i Gran Turismo Linea Luxury con el color exterior Sparkling Brown metalizado (opcional).

NUEVO BMW SERIE 3 GRAN TURISMO PAQUETE DEPORTIVO M¹

Equipamiento interior:

- Estriberas de aluminio, delante con el anagrama "M"
- Volante M de cuero con multifunción
- Asientos deportivos para conductor y acompañante en exclusiva combinación de tela y Alcantara Hexagon con imagen M
- Cuero Dakota Schwarz, Venetobeige o Korallrot con acentuación Schwarz
- Molduras interiores en Aluminium Hexagon con molduras decorativas en Estorilblau mate o Schwarz de brillo intenso (ampliadas a las cuatro puertas)
- Molduras interiores en aluminio con rectificado longitudinal con molduras decorativas en Schwarz de brillo intenso (ampliadas a las cuatro puertas)
- Molduras interiores de madera noble de raíz de nogal con molduras decorativas Periglänz cromadas (ampliadas a las cuatro puertas)
- Luz ambiente de tono variable rojo anaranjado o blanco en el interior y en el montante central, regulable mediante el controlador iDrive
- Velocímetro y cuentarevoluciones con escala y anillo de contraste en rojo
- Driving Experience Control con modo Sport+
- Guarnecido interior del techo BMW Individual Anthrazit
- Llave del vehículo con remate en azul
- Reposapiés M
- Palanca de cambio corta (solo en combinación con el cambio manual de 6 velocidades) con logotipo M

Equipamiento exterior:

- Llantas de aleación ligera M de 18 pulgadas con radios en estrella estilo 400 M con neumáticos de distintas medidas
- Llantas de aleación ligera M de 19 pulgadas con radios dobles estilo 598 M en Bicolor Orbitgrau con pulido de brillo intenso
- Paquete aerodinámico M (faldón delantero con amplias tomas de aire, estriberas con reborde luminoso, faldón trasero con moldura del difusor en Dark Shadow metalizado)
- Shadow Line de brillo intenso BMW Individual
- Parrilla BMW con nueve barras verticales en Schwarz de brillo intenso
- Suspensión deportiva M
- Frenos deportivos M, frenos de pinza fija, delante y detrás en azul oscuro, con anagrama M en color, disco de freno más amplio, mayor fuerza de frenado
- Exclusiva pintura Estorilblau metalizada
- Anagrama lateral "M"
- Tubo de escape en cromo de brillo intenso
- Air Breather en Schwarz de brillo intenso



■ Los asientos deportivos con combinación de tela y Alcantara Hexagon con M bordada y costura de contraste en azul real confieren un aspecto poderoso al interior; la imagen muestra el cambio automático deportivo de 8 velocidades (opcional).



■ Aspecto deportivo: estriberas de aluminio, delante con el anagrama "M".



Frenos deportivos M, pinza fija, azul oscuro, anagrama M, disco más amplio, mayor fuerza de frenado.




■ Llantas de aleación ligera M de 18 pulgadas con radios en estrella estilo 400 M, con neumáticos de distintas medidas, delante 8 J x 18, neumáticos 225/50 R 18, detrás 9 J x 18, neumáticos 255/45 R 18.



Llantas de aleación ligera M de 19 pulgadas con radios dobles estilo 598 M en Bicolor Orbitgrau, con pulido de brillo intenso y neumáticos de distintas medidas, delante 8 J x 19, neumáticos 225/45 R 19, detrás 9 J x 19, neumáticos 255/40 R 19.



Colores exteriores



■ Sólido 300 Alpinweiss



□ Metalizado B53 Sparkling Brown



□ Metalizado A89 Imperialblau efecto brillante



■ Sólido 668 Schwarz



□ Metalizado A75 Melbourne Rot



□ Metalizado B40 Liquid Blue



□ Metalizado A96 Mineralweiss



□ Metalizado B38 Midnight Blue



□ Metalizado B45 Estorilblau



□ Metalizado 475 Saphirschwarz



□ Metalizado A83 Glaciersilber



□ Metalizado 481 Kalaharibeige



□ Metalizado B39 Mineralgrau

Colores de la tapicería



■ Tela Move BDAT Anthrazit



□ Cuero Dakota LCSW Schwarz



□ Cuero Dakota LCDF Venetobeige

Colores interiores



Schwarz



Venetobeige



Oyster

Molduras interiores



■ 4CG Satinsilber mate



□ 4AB/4DM Madera noble de raíz de nogal con molduras decorativas Perlglanz cromadas



□ 4AD/4DL Aluminio con rectificado longitudinal con molduras decorativas Schwarz de brillo intenso

En estas páginas verá los colores y materiales que puede llevar el nuevo BMW Serie 3 Gran Turismo. Déjese guiar por su instinto o compare las distintas combinaciones. Las cartas de colores le transmitirán una primera impresión. La experiencia indica que las tintas de imprenta no siempre pueden reproducir exactamente las tonalidades de las pinturas, tapicerías y molduras interiores. Por tanto, le recomendamos que acuda a su Concesionario Oficial BMW para hacerse una idea clara de las combinaciones de colores. Estaremos encantados de enseñarle muestras y de ayudarle a concretar sus deseos personales.

Configurador BMW: diseñe un BMW totalmente personalizado. Ponemos a su disposición todos los motores, colores y equipamientos actualmente en oferta para que pueda elegir. Más información en www.bmw.es

Colores de la tapicería Línea Modern



- **Combinación de tela y cuero Breeze**
CBDH Oyster Cuadro de instrumentos, revestimiento de puertas y alfombrilla en Oyster



- **Combinación de tela y cuero Breeze**
CBOP Oyster Cuadro de instrumentos, revestimiento de puertas y alfombrilla en Schwarz




- **Combinación de tela y cuero Breeze**
CBAT Anthrazit



- **Cuero Dakota LCL9 Oyster**, con acentuación Oyster oscuro Cuadro de instrumentos, revestimiento de puertas y alfombrilla en Oyster



- **Cuero Dakota LCOM Oyster** con acentuación Oyster oscuro Cuadro de instrumentos, revestimiento de puertas y alfombrilla en Schwarz



- **Cuero Dakota LCL8 Schwarz** con acentuación Oyster oscuro

Molduras interiores Línea Modern



- 4DT/4DM Pearl oscuro con molduras decorativas Perlglanz cromadas



- 4AD/4DN Aluminio con rectificado longitudinal con molduras decorativas Perlglanz cromadas




- 4DD/4DM Madera noble Fineline Pur estructurada con molduras decorativas Perlglanz cromadas



- 4CE/4DM Madera noble Fineline Anthrazit con molduras decorativas Perlglanz cromadas

Colores de la tapicería Línea Luxury




- **Tela Move BDLI Bernstein**



- **Cuero Dakota LCLX Sattelbraun** con costura exclusiva Parte interior del cuadro de instrumentos en Sattelbraun



- **Cuero Dakota LCLY Venetobeige** con costura exclusiva




- **Cuero Dakota LCLZ Schwarz** con costura exclusiva

Molduras interiores Línea Luxury



- 4CE/4DM Madera noble Fineline Anthrazit con molduras decorativas Perlglanz cromadas



- 4B8/4DM Madera noble de raíz de nogal con inserciones y molduras dec. Perlglanz cromadas


Colores de la tapicería Línea Sport



- **Tela Track BEL2 Anthrazit** con acentuación Rot



- **Tela Track BEL1 Anthrazit** con acentuación Grau



- **Cuero Dakota LCL3 Schwarz** con acentuación Rot



- **Cuero Dakota LCL5 Korallrot** con acentuación Schwarz



- **Cuero Dakota LCSW Schwarz**

Molduras interiores Línea Sport



- 4AT/4DN Schwarz de brillo intenso con molduras decorativas Korallrot mate



- 4AD/4DN Aluminio con rectificado longitudinal con molduras decorativas Korallrot mate



- 4AD/4DL Aluminio con rectificado longitudinal con molduras decorativas Schwarz de brillo intenso

Colores de la tapicería Paquete deportivo M²



- **Combinación de tela y Alcantara Hexagon** HAAT Anthrazit con M bordada y costura de contraste en azul real¹



- **Cuero Dakota LCSW Schwarz**



- **Cuero Dakota LCDF Venetobeige**




- **Cuero Dakota LCL5 Korallrot** con acentuación Schwarz

Molduras interiores Paquete deportivo M²




- 4MR/4DX Aluminium Hexagon con molduras decorativas Estorilblau mate¹



- 4MR/4DL Aluminium Hexagon con molduras decorativas Schwarz de brillo intenso¹



- 4AD/4DL Aluminio con rectificado longitudinal con molduras decorativas Schwarz de brillo intenso



- 4AB/4DM Madera noble de raíz de nogal con molduras decorativas Perlglanz cromadas

¹ Solo en combinación con el Paquete deportivo M.
² Disponible probablemente a partir de julio de 2013.

Combinaciones

Colores interiores	Colores de tapicería BMW Básicos			Colores de tapicería BMW Línea Modern						Colores de tapicería BMW Línea Sport				Colores de tapicería BMW Línea Luxury				Colores de tapicería BMW Paquete deportivo M ¹				
	Tela Move	Cuero Dakota		Combinación de tela y cuero Breeze			Cuero Dakota			Tela Track		Cuero Dakota		Tela Move	Cuero Dakota		Combinación de tela y Alcantara Hexagon	Cuero Dakota				
Asientos de serie	•	•	•	•	•	•	•	•	•	—	—	—	—	•	•	•	•	•	•			
Asientos deportivos	•	•	•	•	•	•	•	•	•	•	•	•	•	•	•	•	•	•	•			
Colores de la tapicería	Anthrazit	Schwarz	Vereisbeige	Oyster	Oyster	Anthrazit	Oyster, acentuación Oyster oscuro	Oyster, acentuación Oyster oscuro	Schwarz, acentuación Oyster oscuro	Anthrazit, acentuación Rot	Anthrazit, acentuación Grau	Schwarz, acentuación Rot	Korallrot, acentuación Schwarz	Schwarz	Bernstein	Sattelbraun con costura exclusiva	Vereisbeige con costura exclusiva	Schwarz con costura exclusiva	Anthrazit	Schwarz	Vereisbeige	Korallrot, acentuación Schwarz
Colores interiores	Schwarz	Schwarz	Vereisbeige	Schwarz	Oyster ²	Schwarz ²	Schwarz	Oyster ²	Schwarz ²	Schwarz	Schwarz	Schwarz	Schwarz	Schwarz	Schwarz	Schwarz ²	Vereisbeige	Schwarz	Schwarz	Schwarz	Vereisbeige	Schwarz
Colores exteriores BMW																						
Alpinweiss sólido	•	•	•	•	•	•	•	•	•	•	•	•	•	•	•	•	•	•	•	•	•	•
Schwarz sólido	•	•	•	•	•	•	•	•	•	•	•	•	•	•	•	•	•	•	•	•	•	•
Mineralweiss metalizado	•	•	•	•	•	•	•	•	•	•	•	•	•	•	•	•	•	•	•	•	•	•
Saphirschwarz metalizado	•	•	•	•	•	•	•	•	•	•	•	•	•	•	•	•	•	•	•	•	•	•
Kalaharibeige metalizado	•	•	•	•	•	•	•	•	•	•	•	•	•	•	•	•	•	•	•	•	•	•
Sparkling Brown metalizado	•	•	•	•	•	•	•	•	•	•	•	•	•	•	•	•	•	•	•	•	•	•
Melbourne Rot metalizado	•	•	•	•	•	•	•	•	•	•	•	•	•	•	•	•	•	•	•	•	•	•
Midnight Blue metalizado	•	•	•	•	•	•	•	•	•	•	•	•	•	•	•	•	•	•	•	•	•	•
Glaciersilber metalizado	•	•	•	•	•	•	•	•	•	•	•	•	•	•	•	•	•	•	•	•	•	•
Mineralgrau metalizado	•	•	•	•	•	•	•	•	•	•	•	•	•	•	•	•	•	•	•	•	•	•
Imperialblau efecto brillante	•	•	•	•	•	•	•	•	•	•	•	•	•	•	•	•	•	•	•	•	•	•
Liquid Blue metalizado	•	•	•	•	•	•	•	•	•	•	•	•	•	•	•	•	•	•	•	•	•	•
Estorilblau metalizado ^{1,2}	—	—	—	—	—	—	—	—	—	—	—	—	—	—	—	—	—	—	—	—	—	—
Molduras interiores BMW																						
Satinsilber mate	•	•	•	—	—	—	—	—	—	—	—	—	—	—	—	—	—	—	—	—	—	—
Madera noble de raíz de nogal con molduras decorativas Perlglanz cromadas	•	•	•	—	—	—	—	—	—	—	—	—	—	—	—	—	—	—	—	—	—	—
Aluminio con rectificado longitudinal con molduras decorativas Schwarz de brillo intenso	•	•	•	—	—	—	—	—	—	—	—	—	—	—	—	—	—	—	—	—	—	—
Molduras interiores Línea Modern																						
Pearl oscuro, con molduras decorativas Perlglanz cromadas	—	—	—	•	•	•	•	•	•	—	—	—	—	—	—	—	—	—	—	—	—	—
Aluminio con rectificado longitudinal con molduras decorativas Perlglanz cromadas	—	—	—	•	•	•	•	•	•	—	—	—	—	—	—	—	—	—	—	—	—	—
Madera noble Fineline Pur estructurada con molduras decorativas Perlglanz cromadas	—	—	—	•	•	•	•	•	•	—	—	—	—	—	—	—	—	—	—	—	—	—
Madera noble Fineline Anthrazit con molduras decorativas Perlglanz cromadas	—	—	—	•	•	•	•	•	•	—	—	—	—	—	—	—	—	—	—	—	—	—
Molduras interiores Línea Sport																						
Schwarz de brillo intenso con molduras decorativas Korallrot mate	—	—	—	—	—	—	—	—	—	•	•	•	•	•	•	•	•	•	•	•	•	•
Aluminio con rectificado longitudinal con molduras decorativas Korallrot mate	—	—	—	—	—	—	—	—	—	•	•	•	•	•	•	•	•	•	•	•	•	•
Aluminio con rectificado longitudinal con molduras decorativas Schwarz de brillo intenso	—	—	—	—	—	—	—	—	—	•	•	•	•	•	•	•	•	•	•	•	•	•
Molduras interiores Línea Luxury																						
Madera noble Fineline Anthrazit con molduras decorativas Perlglanz cromadas	—	—	—	—	—	—	—	—	—	—	—	—	—	—	—	•	•	•	•	—	—	—
Madera noble de raíz de nogal con inserciones y molduras decorativas Perlglanz cromadas	—	—	—	—	—	—	—	—	—	—	—	—	—	—	—	•	•	•	•	—	—	—
Molduras interiores Paquete deportivo M¹																						
Aluminium Hexagon con molduras decorativas Estorilblau mate	—	—	—	—	—	—	—	—	—	—	—	—	—	—	—	—	—	—	—	•	•	•
Aluminium Hexagon con molduras decorativas Schwarz de brillo intenso	—	—	—	—	—	—	—	—	—	—	—	—	—	—	—	—	—	—	—	•	•	•
Aluminio con rectificado longitudinal con molduras decorativas Schwarz de brillo intenso	—	—	—	—	—	—	—	—	—	—	—	—	—	—	—	—	—	—	—	•	•	•
Madera noble de raíz de nogal con molduras decorativas Perlglanz cromadas	—	—	—	—	—	—	—	—	—	—	—	—	—	—	—	—	—	—	—	•	•	•

□ Equipamiento opcional □ Equipamiento de serie • combinación de colores recomendada — no disponible

¹ Solo en combinación con el Paquete deportivo M.

² Disponible probablemente a partir de julio de 2013.

³ Cuadro de instrumentos, volante, revestimiento de puertas y alfombrilla en Oyster. Volante disponible en Schwarz (opcional).

⁴ Cuadro de instrumentos, volante, revestimiento de puertas y alfombrilla en Schwarz.

⁵ Parte inferior del cuadro de instrumentos en Sattelbraun.

Equipamiento de serie/Equipamiento opcional



Faros bi-xenón. Para las luces de cruce y de carretera; incluyen lavado de faros y luces decorativas con tecnología LED, ajuste automático del alcance de los faros y luces de aparcamiento, estacionamiento y alumbrado diurno con anillos luminosos LED.

Luces autoadaptables con regulación variable del alcance. Con luz de giro y asistente de luz de carretera antideslumbrante, iluminan las curvas en cuanto el conductor entra en ellas.



Lavado de faros. Asegura el rendimiento óptimo de los faros en cualquier condición climatológica. Cuando las luces están encendidas, los cristales protectores de los faros se limpian automáticamente al mismo tiempo que el parabrisas.



Luz de freno dinámica. Con función de destellos, ayuda a los conductores que circulan por detrás a distinguir inmediatamente una frenada ligera de una frenada a fondo, con el consiguiente aumento de la seguridad.



Faros antiniebla. En el faldón delantero, para una mayor seguridad en condiciones de visibilidad adversas. El equipamiento incluye retrovisores exteriores y toberas de parabrisas calefactables.



Retrovisor interior con ajuste automático anti-deslumbramiento. Cuando la luz de los vehículos que circulan por detrás supera una intensidad determinada, el retrovisor se oscurece automáticamente.

Retrovisores interior y exteriores con ajuste automático anti-deslumbramiento. Con memoria, función de bordillo para el retrovisor exterior del lado del acompañante al meter la marcha atrás y función de plegado eléctrico en los retrovisores exteriores.

Dispositivo de alarma. Con mando a distancia y seguro antirrobo.



Shadow Line de brillo intenso BMW Individual. Incluye numerosos elementos de equipamiento en Schwarz de brillo intenso: molduras de cristales y ventanillas delanteras y traseras, marcos de retrovisores exteriores y soporte del retrovisor.

Molduras en montantes central y trasero. Con acabado Schwarz de brillo intenso, realzan la elegancia del vehículo.



Techo de cristal panorámico. Eléctrico, corredizo y abatible, con deflector; apertura de confort con el mando a distancia.



Puertas sin marco. Sin marco fijo, subrayan de forma efectiva tanto la apariencia de coupé como el elegante diseño del vehículo.



Air Breather. Situado en el paso de rueda delantero, canaliza el aire en esa zona. Así se minimiza las turbulencias de aire en las ruedas delanteras y se reducen los niveles de consumo y de emisiones de CO₂.



Alerón trasero activo. Se pliega y despliega automáticamente, en función de la velocidad, para controlar el flujo de aire en el área de la zaga según las necesidades. También puede accionarse manualmente mediante un botón situado en la puerta del conductor.



Tubo de escape con reborde cromado. Los modelos BMW 320i, 318d y 320d están equipados con un tubo de escape visible en el lado izquierdo y el BMW 335i lo incluye en los lados izquierdo y derecho (BMW 328i y 325d¹: tubo doble).



Enganche de remolque. Gira totalmente debajo del faldón trasero de manera eléctrica, incluye control de estabilización del remolque; admite cargas, según la motorización, de hasta 1.800 kg.

¹ Disponible probablemente a partir de julio de 2013.

Equipamiento de serie/Equipamiento opcional



□ **Llantas de aleación ligera de 18 pulgadas estilo 398.** Con radios en V, neumáticos de distintas medidas, delante 8 J x 18, neumáticos 225/50 R18, detrás 9 J x 18, neumáticos 255/45 R18.



□ **Llantas de aleación ligera de 18 pulgadas estilo 396.** Con radios en estrella, 8 J x 18, neumáticos 225/50 R18.



■ **Llantas de aleación ligera de 17 pulgadas estilo 395.** Con radios en V, 8 J x 17, neumáticos 225/55 R17 (de serie en los BMW 328i, 335i y BMW 325d).



■ **Llantas de aleación ligera de 17 pulgadas estilo 394.** Con radios en estrella, 8 J x 17, neumáticos 225/55 R17 (de serie en los BMW 320j, 318d y BMW 320d).

Línea Modern



□ **Llantas de aleación ligera de 19 pulgadas estilo 389.** Con diseño de turbina, con pulido de brillo intenso y neumáticos de distintas medidas, delante 8 J x 19, neumáticos 225/45 R19, detrás 9 J x 19, neumáticos 255/40 R19.



■ **Llantas de aleación ligera de 18 pulgadas estilo 415.** Con diseño de turbina, 8 J x 18, neumáticos 225/50 R18.

Línea Sport



□ **Llantas de aleación ligera de 19 pulgadas estilo 466.** Con radios dobles, en Bicolor Ferricgrau, pulido de brillo intenso y neum. de distintas medidas, del. 8 J x 19, neum. 225/45 R19, det. 9 J x 19, neum. 255/40 R19.



■ **Llantas de aleación ligera de 18 pulgadas estilo 397.** Con radios dobles, en Bicolor Ferricgrau con pulido de brillo intenso, 8 J x 18, neumáticos 225/50 R18.



□ **Llantas de aleación ligera de 19 pulgadas estilo 440.** Con radios en W, con pulido de brillo intenso y neumáticos de distintas medidas, del. 8 J x 19, neumáticos 225/45 R19, det. 9 J x 19, neumáticos 255/40 R19.



■ **Llantas de aleación ligera de 18 pulgadas estilo 416.** Con radios múltiples, con pulido de brillo intenso, 8 J x 18, neumáticos 225/50 R18.

Paquete deportivo M¹



□ **Llantas de aleación ligera M de 19 pulgadas estilo 598 M.** Con radios dobles, en Bicolor Orbitgrau con pulido de brillo intenso y neumáticos de distintas medidas, delante 8 J x 19, neumáticos 225/45 R19, detrás 9 J x 19, neumáticos 255/40 R19.



■ **Llantas de aleación ligera M de 18 pulgadas estilo 400 M.** Radios en estrella, con neumáticos de distintas medidas, delante 8 J x 18, neumáticos 225/50 R18, detrás 9 J x 18, neumáticos 255/45 R18.

¹ Disponible probablemente a partir de julio de 2013.

Equipamiento de serie/Equipamiento opcional



□ **Volante deportivo de cuero.** Negro, de tres radios y con multifunción (de serie en las Líneas BMW).

□ **Dirección deportiva variable.** Contribuye a una conducción especialmente directa, y se encarga de que Servotronic aumente la agilidad y la comodidad al aparcar.

□ **Servotronic.** Adapta la resistencia del volante a la velocidad (de serie en los BMW 328i, 335i y BMW 325d).



□ **Volante M de cuero¹ con multifunción.** Ofrece un mejor agarre gracias al apoyo óptimo para los pulgares y al mayor grosor del aro.

■ **Multifunción para volante.** Permite, dependiendo del equipamiento, controlar las funciones de teléfono, voz y audio, así como el indicador de límite de velocidad, mediante teclas.



□ **Cambio automático deportivo de 8 velocidades.** Con palanca de cambio deportiva y modo Sport+, permite con la función deportiva cambiar aún con más rapidez y precisión y maximizar así el dinamismo; puede utilizarse con las levas de cambio del volante deportivo de cuero.



□ **Cambio automático de 8 velocidades.** Permite una comodidad de cambio y marcha notablemente mayor gracias a las relaciones de cambio más cortas y los menores saltos de régimen (de serie en los BMW 328i xDrive y BMW 335i xDrive).



■ **Cambio manual de 6 velocidades.** Para una conducción muy deportiva; es suave, tiene un escalonamiento perfecto y destaca por sus recorridos cortos y exactos.



■ **Combinación de instrumentos.** Incluye cuatro instrumentos analógicos para la velocidad, el régimen, el depósito y la temperatura del aceite, así como el display de información, que muestra, por ejemplo, la temperatura exterior y las funciones del ordenador de a bordo.

□ **Combinación de instrumentos con funciones ampliadas.** Incluye, entre otros elementos, un display de información de alta definición para la representación de las funciones del Check Control, indicaciones de navegación e información de control. (De serie en combinación con el control de crucero activo, el BMW Head-Up Display y el sistema de navegación Professional [nueva generación].)



■ **Driving Experience Control, con ECO PRO².** Pulsando un botón se selecciona el modo de conducción ECO PRO, Comfort, Sport o Sport+ (modo Sport+ solo en combinación con la Línea Sport, cambio automático deportivo, suspensión adaptativa, Paquete deportivo M¹ o dirección deportiva variable). Asimismo, el modo ECO PRO incentiva un estilo de conducción especialmente económico.

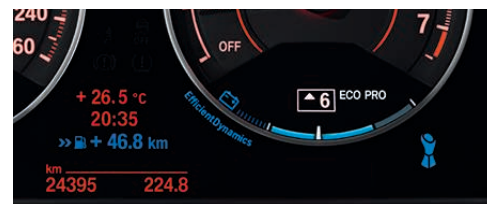
□ **Suspensión adaptativa.** Rebajada 10 mm, con regulación dinámica de la amortiguación. Con el Driving Experience Control, se puede seleccionar un reglaje de la suspensión cómodo o deportivo.



■ **Función Auto Start/Stop.** Al detener brevemente el vehículo, por instante, ante un semáforo o en caso de retención, apaga el motor y reduce así el consumo.



■ **Ordenador de a bordo.** Indica la velocidad media, el consumo medio e instantáneo, la autonomía y la temperatura exterior. Con el modo ECO PRO activado, también se muestra la autonomía adicional.



■ **Indicador de cambio de marcha.** Señala cuándo se puede conducir consumiendo menos en otra marcha; el sistema recomienda subir o bajar de marcha y se adapta a su estilo de conducción individual (en combinación con el cambio manual de 6 velocidades).

□ **Suspensión deportiva M.** Rebajada 10 milímetros, con reglaje deportivo.



■ **Climatizador con regulación de 2 zonas.** Con regulación automática de la temperatura y el caudal de aire, que el conductor y el acompañante pueden ajustar por separado. Incluye toberas orientadas hacia atrás, Control Automático de Recirculación del Aire (AUC), microfiltro, sensores solar y de empañamiento y botón Max Cool.



■ **Portabebidas.** Cuatro: dos en la consola central, delante de la palanca de cambio, y dos en el reposabrazos central trasero. La cubierta del portabebidas ofrece más posibilidad de almacenamiento y se puede colocar en la guantera para ahorrar espacio.



¹ Disponible probablemente a partir de julio de 2013.

² La imagen muestra la Línea Modern.

Equipamiento de serie/Equipamiento opcional



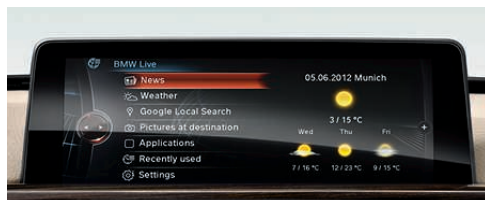
□ **Sistema de navegación Business.** Incluye sistema de manos libres con conexión USB, Radio BMW Professional, reproductor de CD, controlador iDrive, botones de favoritos, pantalla de color fija de 6,5 pulgadas con tecnología Black-Panel, mapas en 2D o una combinación de flechas y mapas.




■ **Radio BMW Professional.** Con monitor a color de 6,5 pulgadas, controlador iDrive con botones de acceso directo, reproductor de CD y decodificador de MP3.
 □ **Sintonizador DAB** (Digital Audio Broadcasting). Ofrece una gran variedad de emisoras gracias a su recepción digital, con variedad de programación en función de la temática, con la mejor calidad de sonido en cualquier frecuencia, apto para DAB+.



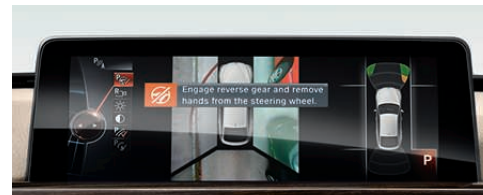
□ **Sistema de navegación BMW Professional.** Este sistema opcional dispone de una pantalla a color de alta definición, fidelidad al detalle y mejor legibilidad. La función de inicio rápido y la posibilidad de introducir datos sin retardo facilitan el manejo. La navegación con mapas en 3D con orientación mejorada, le ayudarán de forma cómoda.



□ **BMW Live.** BMW Live le permite acceder a cierto contenido online, como las noticias, el tiempo o el sistema de búsqueda local de Google™, a través de la conexión de datos Bluetooth activa en su teléfono móvil. Esta información se muestra en el display de control, y puede navegar por ella utilizando el controlador iDrive. También puede seleccionar servicios adicionales en el menú Aplicaciones. Encontrará una lista de teléfonos móviles y smartphones compatibles en www.bmw.es/bluetooth.



□ **Preparación para Internet.** Permite consultar cualquier página de Internet en el display de control a través de su teléfono móvil.



□ **Park Assistant.** Ayuda a estacionar el vehículo en paralelo a la calzada. El sistema mide las plazas de aparcamiento al pasar junto a ellas (a menos de 35 km/h). Si encuentra una lo bastante amplia, asume el movimiento del volante y el conductor solo tiene que frenar y acelerar.



□ **Cámara para marcha atrás.** Ofrece una mejor orientación al circular hacia atrás en las maniobras de aparcamiento y a velocidades inferiores a 20 km/h (disponible en combinación con el Control de Distancia de Aparcamiento).



□ **Surround View.** Incluye la cámara para marcha atrás con Top View y Side View, abarcando así una vista panorámica de 270 grados. El sistema facilita el aparcamiento y las maniobras en espacios reducidos así como en situaciones de visibilidad reducida (disponible en combinación con la cámara para marcha atrás).



□ **Control de Distancia de Aparcamiento (PDC).** Delante y detrás o solo detrás, facilita el aparcamiento y las maniobras en espacios reducidos. La aproximación del vehículo a un obstáculo se avisa acústicamente y se indica en el display de control.



□ **Bluetooth Office.** Mediante Bluetooth y en combinación con el sistema de navegación y la integración de determinados teléfonos móviles¹, es posible visualizar funciones de oficina, como el correo electrónico, citas o SMS en el display de control, o escucharse con la función de lectura en voz alta.



□ **Sintonizador de TV.** Permite la sintonización de TV digital (TDT) con el vehículo parado, y su manejo se realiza mediante el controlador iDrive (solo en combinación con el sistema de navegación Professional de nueva generación).



□ **Sistema de sonido envolvente Harman/Kardon.** Potente amplificador digital de 600 vatios, ecualización específica para el vehículo, altavoz central y 16 altavoces que ofrecen un sonido extraordinario.




□ **Sistema de altavoces HiFi.** Ofrece un sonido brillante con sus 205 vatios de potencia y nueve altavoces.



□ **Teléfono de confort con conexión ampliada para smartphones.** Permite la conexión inalámbrica de determinados teléfonos móviles con Bluetooth¹ con el vehículo y un sistema de manos libres. Se consigue una mejor calidad de sonido gracias a la conexión con la antena exterior; se ofrece un adaptador Snap-In a juego.
 □ **Sistema de manos libres con conexión USB.** Permite la conexión inalámbrica de determinados teléfonos móviles¹, o de fuentes de sonido adecuadas, como reproductores de MP3, mediante la conexión USB.

¹ Encontrará más información sobre los dispositivos compatibles en www.bmw.es

Equipamiento de serie/Equipamiento opcional



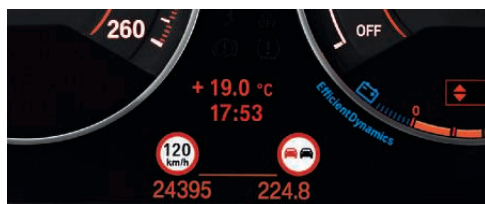
BMW Head-Up Display a todo color. En combinación con los instrumentos con funciones ampliadas, proyecta directamente en el campo visual del conductor información importante, como la velocidad en cada momento. Por primera vez, todos los datos del BMW Head-Up Display se proyectan a todo color. De este modo, se captan las distintas indicaciones aún con más precisión y rapidez. Además, se pueden visualizar indicaciones de navegación, funciones del aviso de salida de trayecto, Speed Limit Info (indicación del límite de velocidad) y Check Control, así como listas de entretenimiento y comunicación (no disponible en combinación con la franja gris en el parabrisas).



Aviso de salida de trayecto, con aviso de colisión basado en cámara. Una cámara detecta la aproximación a las líneas de los carriles y avisa al conductor de inmediato haciendo vibrar el volante.



Sistema de advertencia de cambio de carril. Reconoce, al cambiar de carril intencionadamente con el intermitente activado, la presencia de un vehículo en el ángulo muerto o la aproximación de un vehículo a alta velocidad por el carril de adelantamiento y alerta al conductor vibrando el volante o con una señal óptica en el retrovisor.



Speed Limit Info (indicador del límite de velocidad) con indicación de prohibición de adelantar. Registra los límites de velocidad y la información sobre la prohibición de adelantamiento y los muestra al conductor en el display de información o en el BMW Head-Up Display (solo en combinación con los sistemas de navegación BMW y la combinación de instrumentos con funciones ampliadas).



Control de crucero activo con función Stop&Go. Incluye aviso de colisión basado en radar y función de freno. Regula la velocidad hasta los 210 km/h, igualándola de forma automática con la del vehículo precedente; cuando se circula con retenciones continuas, frena el vehículo hasta detenerlo y lo pone de nuevo en marcha automáticamente.



Control de crucero con función de freno. A partir de unos 30 km/h memoriza la velocidad deseada y la mantiene constante incluso en los descensos. El manejo se realiza mediante el volante multifunción.



Reposabrazos delantero. Desplazable, con compartimento portaobjetos integrado.



Reposabrazos central trasero. Con dos portabebidas.



Asientos deportivos para conductor y acompañante. Con sujeción lateral óptima gracias al reglaje eléctrico de la anchura del respaldo. Los reglajes longitudinal, de altura, de inclinación del respaldo y del asiento y del apoyo para las piernas son manuales (de serie en combinación con la Línea Sport y el Paquete deportivo M).

Calefacción para asientos del conductor y del acompañante. La superficie del asiento y el respaldo pueden calentarse en tres intensidades.

Calefacción para asientos traseros. La superficie del asiento y el respaldo de los dos asientos exteriores pueden calentarse en 3 intensidades (solo en combinación con el equipamiento de cuero).



Banqueta trasera. Continua, con laterales redondeados, mayor libertad para la cabeza y las piernas y tres plazas; puede abatirse en la proporción 40:20:40.



Asientos de serie para conductor y acompañante. Con reglaje manual longitudinal, regulación de la inclinación del respaldo y de la altura del reposacabezas; incluye regulación de la altura de los asientos.



Reglaje eléctrico del asiento. Con función de memoria, permite guardar los ajustes deseados del asiento y del respaldo y de la altura del reposacabezas; incluye regulación de la altura de los asientos.

Soporte lumbar. Para los asientos del conductor y el acompañante, con reglaje eléctrico de altura y profundidad. Ofrece una posición del asiento ergonómicamente perfecta.



Espacios portaobjetos. En las puertas delanteras y traseras, compartimento con cubierta en la consola central, compartimento abierto debajo del reposabrazos central delantero y en la consola central trasera, dos portabebidas delante y dos detrás, portaobjetos y guantera.



Desbloqueo del respaldo de los asientos traseros (parte integrante del paquete de compartimentos). Permite desbloquear y abatir el respaldo de los asientos traseros con comodidad para ofrecer una superficie de carga prácticamente plana.



Sistema de carga variable. Incluye respaldo de asientos traseros divisible (en la proporción 40:20:40) para ofrecer más posibilidades de transporte, así como configuración individual de los asientos y el maletero, reposabrazos central y dos portabebidas. Bolsa para esquís y tablas de snowboard. Disponible como Accesorio Original BMW.

Equipamiento de serie/Equipamiento opcional



■ **Accionamiento automático del portón trasero.** Para abrir el portón desde lejos con mando a distancia y para cerrarlo accionando el botón integrado en el propio portón o con mando a distancia.

□ **Acceso confort.** Permite el acceso sin llave al vehículo por la puerta del conductor, puerta del acompañante y tapa del maletero. El equipamiento incluye iluminación de acceso desde las manillas exteriores de las puertas delanteras y traseras y apertura del portón trasero sin contacto mediante un breve movimiento del pie bajo el paragolpes trasero a una distancia de unos 30 cm.



□ **Carriles de aluminio del maletero** (parte integrante del paquete de compartimentos). Con dos argollas de ajustables en el piso del maletero, permiten el transporte seguro de objetos voluminosos.



■ **Personal Profile.** Permite memorizar ajustes personales en la llave del vehículo, como la temperatura y la distribución del aire del climatizador y la posición del asiento y del retrovisor exterior, que pueden activarse con la apertura del cierre centralizado, en función de la llave utilizada.



□ **Paquete de iluminación.** Con tecnología LED, incluye numerosas fuentes de iluminación, como luces de lectura delante y detrás, iluminación en espejo de cortesía, luz ambiente delante y detrás, y luz en el maletero mediante barra luminosa integrada.



■ **Ajuste del respaldo de los asientos traseros.** Permite la regulación individual del respaldo de la banqueta trasera en la proporción 60:40. El ángulo del respaldo puede variarse en 15 niveles entre 8 y 27 grados.



■ **Bandeja trasera de dos secciones.** La parte trasera se mueve automáticamente con el portón trasero cuando este se abre y se cierra. Tras su desmontaje, la bandeja trasera de dos secciones puede almacenarse con facilidad y comodidad bajo el piso del maletero (como se muestra).



□ **BMW Welt.** La entrega del vehículo es uno de los momentos más memorables para un conductor. Convierta este momento en un día inolvidable en BMW Welt, el centro de entrega de Múnich en el que podrá vivir una experiencia extraordinaria. Encontrará más información en: www.bmw.es



□ **BMW Service Inclusive.** Su Servicio Oficial BMW también le ofrece una solución inteligente en cuanto al servicio. Con BMW Service Inclusive, no tendrá ningún coste adicional de mantenimiento durante el plazo o el kilometraje acordado. Más información en: www.bmw.es

Accesorios Originales BMW



Soporte para bicicletas/bicicletas eléctricas para el enganche de remolque.



■ **Funda trasera Luxury.** Ofrece más espacio de almacenamiento y se fija a la superficie del asiento trasero con el cinturón central.



■ **Bolsa para esquí y tablas de snowboard Luxury.** Para transportar de forma limpia hasta cuatro pares de esquí o tres tablas de snowboard. Fijación fiable gracias a las argollas de amarre del maletero.



■ **Bolsa de respaldo Luxury.** Se fija en el respaldo del asiento del conductor o del acompañante. Si es necesario, puede plegarse y transportarse con facilidad.



□ **Organizador en el maletero.** Alfombrilla protectora para maletero y sistema de transporte inteligente en uno.



■ **Sistema Travel & Comfort, perch.** Permite transportar prendas sin que se arruguen y, gracias a un colgador extraíble, también se puede utilizar fuera del vehículo.



■ **Soporte BMW para Apple iPad.** En los largueros del asiento delantero con un sistema básico de ajuste.

Un BMW siempre le ofrecerá una experiencia de conducción especial. Los Accesorios Originales BMW la realzan aún más. Combinan ideas brillantes con la máxima funcionalidad y un diseño fascinante. Descubra las novedosas soluciones que le ofrecemos para el exterior e interior del vehículo, la comunicación e información y el transporte y organización del equipaje. En su Concesionario Oficial BMW le asesorarán encantados sobre la oferta completa de Accesorios Originales BMW y pondrán a su disposición un catálogo especial de accesorios. Encontrará más información en: www.bmw.es

	320i 320i xDrive ^{1,8}	328i 328i xDrive ^{1,8}	335i 335i xDrive ^{1,8}	318d	320d 320d xDrive ^{1,8}	325d ^{1,8}

Peso							
Peso en vacío CE ²	kg	1615 [1635]	1645 [1670]	1715 [1725]	1615 [1635]	1640 [1650]	1675 [1690]
Peso en vacío CE ² (xDrive)	kg	1700 [1715]	[1735]	[1790]	–	1715 [1725]	–
Peso máximo admisible	kg	2110 [2130]	2140 [2165]	2210 [2220]	2110 [2130]	2135 [2145]	2170 [2185]
Peso máximo admisible (xDrive)	kg	2195 [2210]	[2230]	[2285]	–	2210 [2220]	–
Carga útil	kg	570	570	570	570	570	570
Carga admisible sobre el eje delantero/trasero	kg	935/1240	950/1260	1000/1265	940/1240	950/1245	975/1260
Carga admisible sobre el eje delantero/trasero (xDrive)	kg	1010/1240	1025/1250	1070/1260	–	1020/1250	–
Peso admisible sobre el techo	kg	75	75	75	75	75	75
Peso admisible del remolque sin freno ³	kg	695	745	750	745	745	750
Peso admisible del remolque con freno y pendiente máxima del 12% ⁴	kg	1400 [1500]	1600	1700	1600	1600	1800
Peso admisible del remolque con freno y pendiente máxima del 8% ⁵	kg	1600	1700	1800	1700	1800	1800
Carga de apoyo admisible sobre el enganche de remolque	kg	75	75	75	75	75	75

Motor ^{4,5}							
Cilindros/válvulas		4/4	4/4	6/4	4/4	4/4	4/4
Cilindrada	cm ³	1997	1997	2979	1995	1995	1995
Carrera/diámetro	mm	90,1/84,0	90,1/84,0	89,6/84,0	90,0/84,0	90,0/84,0	90,0/84,0
Potencia nominal/Régimen nominal	CV/lrppm	184/5000-6250	245/5000	306/5800	143/4000	184/4000	218/4000
Par máximo/régimen	Nm/lrppm	270/1250-4500	350/1250-4800	400/1200-5000	320/1750-2500	380/1750-2750	450/1500
Compresión	:1	11,0	10,0	10,2	16,5	16,5	16,5

Cambio							
Relación de transmisión de serie	1ª/2ª/3ª:1	4,32/2,46/1,66	3,68/2,06/1,31	4,11/2,32/1,54	4,0/2,1/1,38	4,11/2,25/1,4	4,11/2,25/1,4
	4ª/5ª/6ª:1	1,23/1,0/0,85	1,0/0,81/0,68	1,18/1,0/0,85	1,0/0,78/0,65	1,0/0,8/0,66	1,0/0,8/0,66
	7ª/8ª/R:1	–/–/3,94	–/–/3,35	–/–/3,73	–/–/3,65	–/–/3,73	–/–/3,73
Relación del diferencial trasero	:1	3,23	3,91	3,23	3,39	3,39	– ⁸

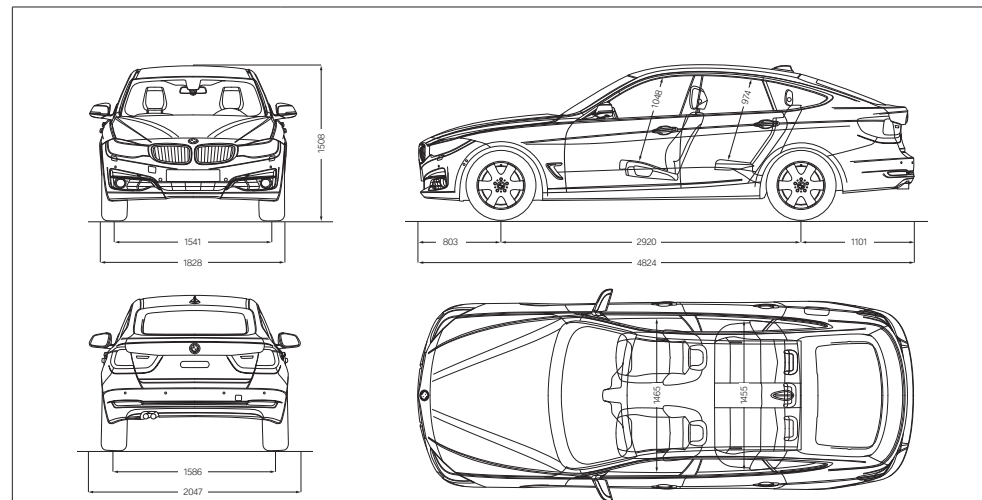
Prestaciones							
Velocidad máxima	km/h	230 [229]	250 ⁷ [250 ⁷]	250 ⁷ [250 ⁷]	210 [210]	230 [226]	240 [240]
Velocidad máxima (xDrive)	km/h	227 [224]	[247]	[250 ⁷]	–	230 [225]	–
Aceleración 0 - 100 km/h	s	7,9 [7,9]	6,1 [6,1]	5,7 [5,4]	9,7 [9,6]	8,0 [7,9]	7,1 [6,8]
Aceleración 0 - 100 km/h (xDrive)	s	8,0 [8,3]	[6,2]	[5,3]	–	8,0 [7,9]	–

Consumo ^{4,5,6}							
Urbano/Extraurbano/Promedio	l/100 km	8,7-8,9/5,3-5,4/6,6-6,7 [8,2-8,3/5,1/6,2-6,3]	8,8/5,5-5,6/6,7-6,8 [8,3-8,5/5,3-5,4/6,4-6,5]	11,3/6,2-6,3/8,1 [10,8-10,9/5,8/7,7]	5,5-5,6/4,0-4,1/4,5-4,6 [5,6-5,7/4,4-4,5/4,8-4,9]	5,8-5,9/4,4/4,9-5,0 [5,9/4,4/4,9-5,0]	–/–/–/5,1-5,2 [–/–/–/5,0-5,1]
Urbano/Extraurbano/Promedio (xDrive)	l/100 km	–/–/–/7,0-7,2 [–/–/–/6,6-6,7]	–/–/–/6,8-6,9	–/–/–/8,0-8,1	–	–/–/–/5,1 [–/–/–/5,1]	–
Emissiones de CO ₂	g/km	153-156 [145-147]	156-158 [149-151]	188-189 [178-179]	119-122 [127-129]	129-131 [129-131]	134-137 [131-134]
Emissiones de CO ₂ (xDrive)	g/km	164-167 [154-156]	[159-161]	[187-188]	–	133-134 [134-135]	–
Categoría de eficiencia		C [B]	C [B]	D [D]	A [A]	A [A]	– ⁸
Categoría de eficiencia (xDrive)		[C-B]	[C]	[D]	–	A [A]	–
Capacidad aproximada del depósito	l	60	60	60	57	57	57

	320i 320i xDrive ^{1,8}	328i 328i xDrive ^{1,8}	335i 335i xDrive ^{1,8}	318d	320d 320d xDrive ^{1,8}	325d ^{1,8}

Llantas							
Tamaño del neumático		225/55 R 17 V	225/55 R 17 W	225/55 R 17 W	225/55 R 17 V	225/55 R 17 V	225/55 R 17 W
Tamaño de la llanta		8 J x 17	8 J x 17	8 J x 17	8 J x 17	8 J x 17	8 J x 17
Material		Aleación ligera	Aleación ligera	Aleación ligera	Aleación ligera	Aleación ligera	Aleación ligera

Sistema eléctrico							
Capacidad de la batería	Ah	90	90	90	90	90	– ⁸
Potencia del alternador	A	170	170	170	175	175	– ⁸
	W	2380	2380	2380	2450	2450	– ⁸



Todas las dimensiones de los dibujos técnicos se dan en milímetros. Capacidad del maletero de aproximadamente 520 litros.

¹ Disponible probablemente a partir de julio de 2013.
² Peso con el depósito lleno en un 90%, un conductor de 68 kg y 7 kg de equipaje. El peso en vacío corresponde a vehículos con equipamiento de serie. El equipamiento opcional aumenta este valor.
³ El peso total efectivo del remolque no puede ser mayor que la suma del peso máximo admisible remolcado incluida la carga máxima admisible sobre el enganche del remolque.
⁴ BMW recomienda el uso de gasolina super sin plomo de 95 octanos. Se admite combustible sin plomo de 91 octanos o más con un porcentaje máximo de etanol del 10%. Los datos de potencia y consumo corresponden al combustible de 98 octanos.
⁵ Los motores BMW 320i, 328i y 320d cumplen la norma UE6 y los BMW 335i y 318d la norma UE5. El consumo se basa en el ciclo ECE: aproximadamente un tercio de la distancia recorrida en zona urbana y dos tercios en carretera. Además del consumo, se miden las emisiones de CO₂.
⁶ El consumo, las emisiones de CO₂ y las categorías de eficiencia dependen del tamaño de las llantas y los neumáticos elegidos. Encontrará información detallada en la lista de precios.
⁷ Limitada electrónicamente.
⁸ Valores provisionales (sobre la base del ciclo ECE); los datos que faltan no estaban aún disponibles al cierre de la edición. Los valores entre [] corresponden a vehículos con cambio automático de 8 velocidades (de serie en los BMW 328i xDrive y BMW 335i xDrive).

Concepto de BMW Service: siempre al día. Al comprar un BMW, adquiere la calidad y la asistencia de un servicio perfecto. Estamos siempre a su disposición en 139 puntos de servicio en España y en más de 3.300 reparados por más de 150 países de todo el mundo. Gracias al equipo de diagnóstico incorporado al vehículo, usted siempre sabrá con exactitud la fecha de la siguiente revisión y las operaciones que han de realizarse. **La función Condition Based Service (CBS)** mide individualmente el estado de las piezas sujetas a desgaste y los líquidos más importantes y controla los servicios de mantenimiento que debe realizar a su BMW en función del tiempo y los kilómetros. Basándose en los datos medidos automáticamente, el display de información del puesto de

conducción indica con antelación el momento en que debe pasar una revisión. El display de control del sistema iDrive le mostrará el momento exacto de la siguiente revisión y los componentes que deben examinarse. Con BMW TeleServices, un innovador servicio telemático de BMW Service, la información obtenida por CBS se transmite automáticamente a la Red de Servicios Oficiales BMW. De este modo, su Asesor de Servicio BMW podrá asesorarle de una forma más completa. Su Servicio Oficial BMW utiliza **Recambios Originales BMW** para todos los trabajos, porque la calidad y la seguridad son para nosotros lo primero.



A LA MEDIDA DE SU VEHÍCULO. BMW SERVICE



Con el contrato de mantenimiento **BMW Service Inclusive** no tendrá que preocuparse nunca más por los costes del mantenimiento o desgaste de su vehículo. Con un pago único, quedan cubiertas todas las prestaciones de BMW Service, incluidos los Recambios Originales BMW. Y eso en todos los Servicios Oficiales BMW del mundo que participen en el programa. Puede contratar BMW Service Inclusive con diferentes servicios y plazos. Las ventajas para usted:

- Transparencia total de los costes.
- Sin aumento de precio durante el periodo de validez.
- Ahorro de tiempo gracias a la automatización de los procesos.
- Flexibilidad en el plazo, kilometraje y servicios.
- Transmisión completa al siguiente propietario del vehículo.
- Posibilidad de mejora de kilometraje, plazo y servicios en cualquier momento.

Todo eso ofrece BMW Service Inclusive, además de la tranquilizadora seguridad de que su BMW está siempre en las mejores manos. Encontrará más información en www.bmw.es



Con BMW TeleServices estará siempre en buenas manos. Los vehículos BMW pueden ponerse en contacto directamente con su Servicio Oficial BMW y avisar de la necesidad de mantenimiento. En cuanto los sensores CBS detectan dicha necesidad, el vehículo realiza una llamada automática BMW TeleServices y transmite todos los datos relevantes, que hasta ahora solo podían determinarse en el taller. Posteriormente, un Asesor de Servicio contactará con usted para concertar la cita en el Taller. Gracias a la información del vehículo transferida anteriormente, se reduce la estancia en el Taller y su BMW regresa con rapidez a la calle. En el improbable caso de producirse una avería, con ayuda del diagnóstico BMW TeleServices puede transmitir los datos del vehículo y de posición directamente a la Asistencia Técnica de BMW.

www.bmw.es/teleservices



BMW Mobile Care. En caso de avería, el servicio BMW Mobile Care estará en todo momento a su disposición, los 365 días del año. Técnicos especialmente formados por BMW se harán cargo de todo para restablecer la operatividad de su BMW, ya sea por teléfono o en carretera. Si tiene una avería, póngase en contacto con la línea telefónica Accident Hotline llamando al teléfono 900 100 482. Además, todos los vehículos BMW nuevos, matriculados a partir del 1 de enero de 2011 estarán cubiertos, durante 24 meses, con las prestaciones de movilidad contempladas en las condiciones vigentes de la garantía de BMW Mobile Care (como grúa, coche de alquiler, taxi, estancias en hoteles y traslado del vehículo). Esta garantía se ampliará a otros 24 meses si se realiza el cambio de aceite del motor acordado en un Servicio Oficial BMW, y la vigencia será de 5 años desde la fecha de la matriculación. Puede obtener más información en su Concesionario o Servicio Oficial BMW, en el teléfono de Atención al Cliente: 902 357 902, de 09:00 a 21:00 horas, o en nuestro sitio web: www.bmw.es/mobilecare



BMW Financial Services. Aun desea una cosa más para su BMW: la solución financiera perfecta. Una que le permita satisfacer también otros deseos. BMW Financial Services le ofrece una gama de soluciones a medida en materia de **Financiación, Leasing, y Seguros**, que adaptamos individualmente a sus necesidades y a su presupuesto. Le ofrecemos mucho más que solo unas condiciones atractivas. Por ejemplo, si lo que busca es flexibilidad, el programa **BMW Select** sería el adecuado pues podrá disfrutar de su BMW con cuotas competitivas en plazos de 1 a 3 años, convirtiéndose en su propietario desde el primer momento. Además, le garantizamos un Valor Futuro de recompra y al final del contrato usted decide: si desea cambiar de modelo o quedarse con su BMW. En BMW Financial Services trabajamos para poner a su alcance el mejor producto. Usted elige su BMW y nosotros le ayudamos a decidir cuál es la solución financiera que más se adapta a sus necesidades. Infórmese en www.bmwfs.es o en su Concesionario Oficial BMW.



BMW Top Cover: un seguro a su medida. Podrá personalizarlo con la combinación de los packs que mejor se adapten a sus necesidades. Pack Valoración, que le permite extender el plazo de dos a tres años del valor de su vehículo; Pack Asistencia, que dobla el capital en todas las coberturas de asistencia e incluye vehículo de sustitución o bien Pack Protección Jurídica, que mejora las coberturas de defensa y reclamación, e incluye el curso de recuperación de puntos del carnet. Además, podrá beneficiarse de más servicios como: una reducción del 50% de la franquicia si repara en la red de Servicios Oficiales BMW Service, gestión ilimitada de multas, gastos de asistencia médica/farmacéutica ilimitada, entre otros. Disfrute de un seguro con la mejor cobertura y nada le impedirá seguir su camino. Para más información, pregunte en cualquier Concesionario Oficial BMW.



Mi BMW: tan individual como sus deseos. Configure un BMW totalmente personalizado de forma rápida y cómoda con las modernas posibilidades que le ofrecemos. En www.bmw.es también podrá localizar rápidamente el Concesionario Oficial BMW más cercano a su domicilio, donde podrá solicitar un presupuesto o concertar una prueba de conducción. Regístrese y podrá configurar, modificar y guardar su vehículo "soñado".



BMW TV: toda la información interesante a su alcance. Aquí experimentará la marca BMW en todas sus facetas. Detallados reportajes, retratos e informes de fondo. En www.bmw.es, encontrará la última información sobre automóviles, innovaciones, ferias, eventos, deporte y estilo de vida en emocionantes imágenes.



BMW Driving Experience: "Conducir puede ser una experiencia nueva". Con BMW Driving Experience, llevará su BMW al límite rodando en circuito o conduciendo en condiciones extremas sobre nieve y hielo o incluso por el desierto de Namibia, pero siempre con seguridad y control. La oferta abarca desde formación en seguridad, nieve y hielo hasta cursos de conducción deportiva M. Podrá aprender técnicas de conducción avanzada, poniendo en práctica ejercicios de control de vehículo, distintas técnicas de frenada, trazado correcto de curvas, control de transferencia de pesos y todos los conocimientos necesarios para alcanzar el **óptimo control del vehículo a altas velocidades** hasta alcanzar el límite de adherencia. Más información en: www.bmw.es/drivingexperience



BMW Welt: el hogar del placer de conducir. Visite Múnich y recoja su nuevo vehículo en BMW Welt. En el lugar donde desde hace más de 90 años late el corazón de la marca, experimentará BMW con todos los sentidos y verá por primera vez en vivo su nuevo vehículo. En BMW Welt le espera nuestro programa de asistencia a medida. Le aguardan experiencias únicas: desde la apasionante visita al salón Premium hasta la fábrica o el Museo BMW y la entrega de su nuevo automóvil. Merece la pena. Visítenos en www.bmw.es. En su Concesionario Oficial BMW le ayudarán con mucho gusto. Estaremos encantados de recibirle.



Eventos BMW: experimente la pasión de BMW y el más puro placer de conducir en nuestros eventos. Encontrará toda la oferta de eventos BMW en www.bmw.es

CREAR EL FUTURO DE FORMA RESPONSABLE

BMW Group ha sido reconocido por octava vez consecutiva en el "Dow Jones Sustainability Index" como la empresa de automóviles más sostenible del mundo, ya que la sostenibilidad está muy presente en toda nuestra cadena de valor: desde el desarrollo de conceptos de vehículos alternativos y eficientes, pasando por procesos de producción respetuosos con el medio ambiente, hasta el reciclado. Nuestra filosofía de desarrollo denominada BMW EfficientDynamics ofrece importantes ventajas para los clientes, el clima y el medio ambiente.

De este modo, se ha reducido el nivel de emisiones de CO₂ de nuestra nueva flota europea de vehículos en casi un 30% desde 1995 hasta hoy. Para nosotros aún no es suficiente: nuestra meta es reducir en un 45% el consumo de recursos, como agua y energía, en la fabricación de cada vehículo entre 2006 y 2020. En nuestra planta de motores de Steyr, en Austria, ya hemos dado otro paso adelante: desde 2007 fabricamos sin aguas residuales.

Naturalmente, todos nuestros vehículos pueden reciclarse o reutilizarse sin problemas y de forma económica cuando finaliza su vida útil. Diríjase a su Concesionario Oficial BMW cuando quiera deshacerse de su BMW antiguo. Encontrará más información sobre este tema en nuestra página web.

Más sobre BMW



www.bmw.es
902 357 902

¿Te gusta conducir?



Este catálogo reproduce modelos, equipamientos y posibilidades de configuración (equipamiento de serie y equipamiento opcional) de los vehículos suministrados por BMW AG al mercado alemán. En otros Estados miembros de la Unión Europea pueden darse diferencias respecto a los equipamientos de serie y opcionales y a las posibilidades de configuración que se describen en el presente documento. Infórmese directamente en su Concesionario Oficial BMW sobre las diferentes versiones que se ofrecen en cada país. Salvo modificaciones de fabricación y equipamientos.
© BMW AG, Munich/Alemania. Solo se permite la reproducción, incluso de forma resumida, con autorización escrita de BMW AG, Múnich.

BMW recommends **EDGE**

