



¿Te gusta conducir?

# BMW SERIE 3 GRAN TURISMO

**NUEVO**



### DESCUBRE MÁS EN VERSIÓN DIGITAL: NUEVA APLICACIÓN CATÁLOGOS BMW

Más información y más placer de conducir. Con la nueva aplicación Catálogos BMW, experimentarás BMW de forma digital e interactiva como nunca antes. Descarga ahora la aplicación Catálogos BMW en tu smartphone o tablet y redescubre tu BMW.

Según las condiciones de tu contrato de telefonía móvil, es posible que tengas que pagar por el uso de Internet.



## EL ATRACTIVO DE VIAJAR. BMW SERIE 3 GRAN TURISMO

### PRESENTANDO EL MODELO

#### 04 **BMW SERIE 3 GRAN TURISMO 340i xDRIVE ACABADO M SPORT:**

Motor de gasolina de 6 cilindros en línea BMW TwinPower Turbo, 240 kW (326 CV), llantas de aleación ligera de 19 pulgadas con radios dobles estilo 598 M con neumáticos de distintas medidas en bicolor Jetblack, pulido brillante, color exterior Estoril Blau metalizado, asientos en cuero Dakota Schwarz con pespunte de contraste en Blau, molduras interiores Aluminium Hexagon con molduras decorativas Blau mate.

Más información sobre el consumo, emisiones de CO<sub>2</sub> y categorías de eficiencia en las páginas 48 i 49 y en la lista de precios.

powered by 

### INNOVACIÓN Y TECNOLOGÍA

- 18 MOTORES BMW TWINPOWER TURBO:** el corazón de BMW EfficientDynamics.
- 20 BMW EFFICIENT DYNAMICS:** reducir el consumo y disfrutar.
- 22 BMW CONNECTED DRIVE/BMW PERSONAL COPILOT:** Servicios digitales y asistencia al conductor.
- 24 BASTIDOR:** sistemas innovadores para ofrecer más placer de conducir.
- 26 SEGURIDAD:** tecnologías del más alto nivel.

### INDIVIDUALIDAD Y DIVERSIDAD

- 30 EQUIPAMIENTO:** acabados BMW, más equipamientos, llantas y neumáticos, así como Accesorios Originales BMW.
- 44 COLORES:** gama de colores exteriores e interiores.
- 48 DATOS TÉCNICOS:** peso, motor, transmisión, prestaciones, consumo, llantas y diagramas de dimensiones.
- 50 BMW SERVICE:** BMW Service, BMW Financial Services y Experiencia BMW.

# AMPLITUD

# VELOCIDAD



Una combinación perfecta de amplitud y deportividad.

El BMW Serie 3 Gran Turismo destaca por su versatilidad funcional y excelente dinamismo. Además, en él se funden el diseño de un coupé y la máxima comodidad. BMW Serie 3 Gran Turismo: espacio y forma fascinantes.




## UNA ZAGA QUE VA POR DELANTE

Líneas marcadas, superficies únicas y luces traseras oscurecidas: la zaga del BMW Serie 3 Gran Turismo refuerza la sensación de deportividad. Las puertas sin marco y la línea del techo descendente se ven realzadas con una línea doble cintura, que transmite dinamismo en su recorrido hasta el frontal. Descubre el auténtico impulso: desde cualquier lado.



## EXCELENTE VISIBILIDAD

Los faros delanteros oscurecidos\* del BMW Serie 3 Gran Turismo ofrecen una visibilidad perfecta que incrementa tu seguridad. Próximos a la característica parrilla BMW, no solo subrayan el estilo del frontal, sino que parecen apoyar también la concentración del vehículo en la carretera. Máximo placer de conducir: BMW Serie 3 Gran Turismo.



## MÁXIMO DINAMISMO



Y eficiencia. Las tecnologías inteligentes, como el motor BMW TwinPower Turbo, confieren al BMW Serie 3 Gran Turismo la posibilidad de maximizar el dinamismo mientras se reduce el consumo. Aún más libertad: con la suspensión adaptativa disfrutarás de una mayor deportividad, mientras el alerón trasero activo garantiza una mejor adherencia. Eficiencia y aerodinámica: BMW Serie 3 Gran Turismo.

## COMODIDAD EXCEPCIONAL. MÁXIMO PLACER DE CONDUCIR

El BMW Serie 3 Gran Turismo te da la bienvenida con la máxima comodidad. La posición elevada del asiento y el amplio interior ofrecen una gran libertad de movimiento, también durante el viaje. Además, gracias a los numerosos Servicios ConnectedDrive y al moderno sistema de navegación\*, disfrutarás de info-entretenimiento personalizado. Y con detalles especiales, como la luz ambiente\* y las exclusivas aplicaciones en cromo de la consola central, el viaje será siempre perfecto en el BMW Serie 3 Gran Turismo.





## MÁXIMA AMPLITUD

El flexible concepto de maletero del BMW Serie 3 Gran Turismo crece con tus expectativas. Podrás abrir y cerrar el maletero con comodidad mediante el accionamiento automático del portón trasero. También es posible ampliar el espacio gracias al respaldo de los asientos traseros divisible en la proporción 40:20:40, que puede abatirse directamente desde el maletero por medio del desbloqueo del respaldo<sup>1</sup>. Espacio para todo: desde la vida diaria hasta una escapada. BMW Serie 3 Gran Turismo.

<sup>1</sup> Includido en el paquete de compartimentos.



# INNOVACIÓN Y TECNOLOGÍA

**MOTORES BMW TWIN POWER TURBO:** el corazón de BMW EfficientDynamics.

**BMW EFFICIENT DYNAMICS:** reducir el consumo y disfrutar.

**BMW CONNECTED DRIVE:** servicios digitales y aplicaciones.

**BMW PERSONAL COPILOT:** sistemas inteligentes de asistencia al conductor.

**BASTIDOR:** sistemas innovadores para un mayor placer de conducir.

**SEGURIDAD:** tecnología al más alto nivel.

# Motores BMW TwinPower Turbo

## El corazón de BMW EfficientDynamics

Los innovadores motores de gasolina y diésel de la familia BMW EfficientDynamics permiten, gracias a la tecnología BMW TwinPower Turbo, una enérgica entrega de potencia y una respuesta espontánea ya a bajo régimen. Además, resultan especialmente eficientes y poco contaminantes. La mayor eficiencia y dinamismo garantizan el máximo placer de conducir.



### MOTOR DE GASOLINA DE 6 CILINDROS EN LÍNEA BMW TWIN POWER TURBO BMW 340i xDrive

Una excepcional potencia, un funcionamiento suave y un sonido rotundo caracterizan al motor de gasolina de 6 cilindros en línea BMW TwinPower Turbo de 3,0 litros.

### BMW 340i xDrive

- Motor de gasolina de 6 cilindros BMW TwinPower Turbo con 240 kW (326 CV) y un par de 450 Nm
- Aceleración 0–100 km/h: [5,1]s (xDrive: [5,0]s); velocidad máxima: [250<sup>2</sup>] km/h (xDrive: [250<sup>2</sup>] km/h)
- Consumo promedio  $_{WLTTP}$ : [8,2–8,8] l/100 km<sup>1</sup>
- Emisiones promedio de CO<sub>2</sub> $_{WLTTP}$ : [200–213] g/km<sup>1</sup>
- Emisiones promedio de CO<sub>2</sub> $_{NEDCcorr}$ : [181–185] g/km<sup>1</sup>

### BMW 330i/330i xDrive

- Motor de gasolina de 4 cilindros BMW TwinPower Turbo con 185 kW (252 CV) y un par de 350 Nm
- Aceleración 0–100 km/h: [6,1]s (xDrive: [6,2]s); velocidad máxima: [250<sup>2</sup>] km/h (xDrive: [250<sup>2</sup>] km/h)
- Consumo promedio  $_{WLTTP}$ : [7,5–8,2] l/100 km<sup>1</sup> (xDrive [7,8–8,4] l/100 km<sup>1</sup>)
- Emisiones promedio de CO<sub>2</sub> $_{WLTTP}$ : [179–193] g/km<sup>1</sup> (xDrive [187–200] g/km<sup>1</sup>)
- Emisiones promedio de CO<sub>2</sub> $_{NEDCcorr}$ : [144–147] g/km<sup>1</sup> (xDrive [159–161] g/km<sup>1</sup>)

### BMW 320i

- Motor de gasolina de 4 cilindros BMW TwinPower Turbo con 135 kW (184 CV) y un par de [270] Nm
- Aceleración de 0–100 km/h: [8,1] s (xDrive: [8,4]s); velocidad máxima: [229] km/h (xDrive: [224] km/h)
- Consumo promedio  $_{WLTTP}$ : [7,4–8,1] l/100 km<sup>1</sup>
- Emisiones promedio de CO<sub>2</sub> $_{WLTTP}$ : [175–188] g/km<sup>1</sup>
- Emisiones promedio de CO<sub>2</sub> $_{NEDCcorr}$ : [141–143] g/km<sup>1</sup>

### BMW 335d xDrive

- Motor diésel de 6 cilindros en línea BMW TwinPower Turbo con 230 kW (313 CV) y par de 630 Nm
- Aceleración 0–100 km/h: [4,9]s; velocidad máxima: [250<sup>2</sup>] km/h
- Consumo promedio  $_{WLTTP}$ : [6,5–7,0] l/100 km<sup>1</sup>
- Emisiones promedio de CO<sub>2</sub> $_{WLTTP}$ : [181–192] g/km<sup>1</sup>
- Emisiones promedio de CO<sub>2</sub> $_{NEDCcorr}$ : [167–169] g/km<sup>1</sup>

### BMW 330d/330d xDrive

- Motor diésel de 6 cilindros en línea BMW TwinPower Turbo con 190 kW (258 CV) y par de 560 Nm
- Aceleración 0–100 km/h: [5,7]s (xDrive: [5,4]s); velocidad máxima: [250<sup>2</sup>] km/h (xDrive: [250<sup>2</sup>] km/h)
- Consumo promedio  $_{WLTTP}$ : [6,4–7,0] l/100 km<sup>1</sup> (xDrive [6,7–7,2] l/100 km<sup>1</sup>)
- Emisiones promedio de CO<sub>2</sub> $_{WLTTP}$ : [174–187] g/km<sup>1</sup> (xDrive [186–197] g/km<sup>1</sup>)
- Emisiones promedio de CO<sub>2</sub> $_{NEDCcorr}$ : [150–153] g/km<sup>1</sup> (xDrive [161–163] g/km<sup>1</sup>)

### BMW 320d/320d xDrive

- Motor diésel de 4 cilindros BMW TwinPower Turbo con 140 kW (190 CV) y par de 400 Nm
- Aceleración 0–100 km/h: 7,9 [7,8]s (xDrive: [7,8] s); velocidad máxima: 230 [226] km/h (xDrive: [225] km/h)
- Consumo promedio  $_{WLTTP}$ : 5,9–6,4 [5,9–6,4] l/100 km<sup>1</sup> (xDrive [6,1–6,6] l/100 km<sup>1</sup>)
- Emisiones promedio de CO<sub>2</sub> $_{WLTTP}$ : 151–164 [151–164] g/km<sup>1</sup> (xDrive [164–176] g/km<sup>1</sup>)
- Emisiones promedio de CO<sub>2</sub> $_{NEDCcorr}$ : 131–135 [128–131] g/km<sup>1</sup> (xDrive [138–141] g/km<sup>1</sup>)

### BMW 318d

- Motor diésel de 4 cilindros BMW TwinPower Turbo con 110 kW (150 CV) y par de 320 Nm
- Aceleración 0–100 km/h: 9,4 [9,3]s; velocidad máxima: 210 [210] km/h
- Consumo promedio  $_{WLTTP}$ : 5,5–6,1 [5,7–6,4] l/100 km<sup>1</sup>
- Emisiones promedio de CO<sub>2</sub> $_{WLTTP}$ : 144–158 [153–169] g/km<sup>1</sup>
- Emisiones promedio de CO<sub>2</sub> $_{NEDCcorr}$ : 133–135 [124–128] g/km<sup>1</sup>

**BMW EFFICIENT DYNAMICS.**  
MENOR CONSUMO. MEJORES PRESTACIONES

<sup>1</sup> Los datos de consumo de combustible, energía, autonomía y emisiones de CO<sub>2</sub> que se muestran han sido medidos conforme al nuevo sistema WLTP. No obstante, respecto a los datos de emisiones de CO<sub>2</sub>, se indican adicionalmente los valores resultantes de llevar a cabo la correlación de dichos resultados a valores NEDC. Las cifras mostradas se corresponden con vehículos de configuración básica y los rangos de consumos de energía, emisiones y autonomía mostrados en cada caso han tenido en cuenta el equipamiento opcional y el distinto tamaño de llantas y neumáticos disponibles en los modelos mostrados, pudiendo variar tales cifras dependiendo de la configuración final de cada vehículo. Se debe tener presente que:

- Los valores que se indican se han calculado considerando un depósito lleno al 90%, un peso del conductor de 68kg y 7kg de equipaje.
- Para todas aquellas cuestiones que dependen de los valores de emisiones de CO<sub>2</sub> o la autonomía (por ejemplo, las relativas al impuesto de matriculación o el distintivo ambiental, etc.), las valores a tener en cuenta serán los NEDC Correlativos.

Para más información acerca del consumo de combustible oficial y de las emisiones de CO<sub>2</sub> se puede consultar la "Guía de consumo de combustible y emisiones de CO<sub>2</sub> de nuevos vehículos" que está disponible en todos los puntos de venta y en IDAE en [www.idae.es](http://www.idae.es).

<sup>2</sup> Limitada electrónicamente.

Los datos relativos a las prestaciones, consumo y emisiones de CO<sub>2</sub> se refieren a vehículos con cambio de serie. Los valores entre [ ] corresponden a vehículos con cambio Steptronic.



**BMW EFFICIENTDYNAMICS.**  
MENOR CONSUMO. MEJORES PRESTACIONES

www.bmw.es

### MÁS POTENCIA, MENOS CONSUMO

Más potencia de 3 a 12 cilindros. Consumo reducido y más placer de conducir: los motores BMW TwinPower Turbo ofrecen el máximo dinamismo posible con la máxima eficiencia, gracias a los sistemas de inyección más avanzados, el control de potencia variable y una estudiada tecnología de turbocompresión. Con independencia de si se trata de un motor de gasolina o diésel y del número de cilindros: los motores de la familia BMW EfficientDynamics permiten una entrega energética de potencia y una respuesta espontánea ya a bajo régimen, y son especialmente eficientes y poco contaminantes.

### MENOR CONSUMO. MEJORES PRESTACIONES

BMW EfficientDynamics es un paquete tecnológico que abarca la transmisión, el concepto de vehículo y la gestión inteligente de la energía. Todos los BMW incluyen de serie tecnologías innovadoras que contribuyen a incrementar la eficiencia. Con medidas para el aumento de la eficiencia de los motores, la propulsión eléctrica, la construcción ligera y la optimización de la aerodinámica, BMW ha conseguido reducir notablemente las emisiones de CO<sub>2</sub> de su flota.

### MÁS DINAMISMO, MENOS PESO

Menos peso gracias a la construcción ligera inteligente: estudiada hasta el más mínimo detalle, consiste en la selección y el empleo del material óptimo en cada punto del vehículo. Con materiales de alta tecnología y especial ligereza, como el aluminio o el carbono, BMW EfficientLightweight persigue el objetivo de reducir al máximo el peso. Así se consigue más dinamismo, estabilidad, seguridad y confort.

### MÁS ENERGÍA, MENOS GASOLINA

100% placer de conducir con 0% de emisiones: gracias a la tecnología BMW eDrive. Con este sistema, la energía para la conducción eléctrica se obtiene de una batería de alto voltaje de iones de litio y se emplean numerosas medidas de eficiencia, como el uso de la tecnología Brake Energy Regeneration. El motor síncrono eléctrico ofrece un elevado par, disponible en la aceleración hasta alcanzar la velocidad máxima y combina la movilidad sostenible con una agilidad y dinamismo sorprendentes.

## En el BMW Serie 3 Gran Turismo.

### BMW EFFICIENT LIGHTWEIGHT

En BMW, se llama construcción ligera inteligente al uso del material adecuado en el lugar apropiado en un vehículo. Para cada una de las piezas se emplea el material más oportuno. Esta filosofía, llamada también BMW EfficientLightweight, es hoy en día parte integrante de BMW EfficientDynamics y se ofrece en todos los vehículos BMW.

### ALERÓN TRASERO ACTIVO

El alerón trasero activo garantiza, al desplegarse automáticamente a velocidades superiores a 110 km/h, una reducción de la fuerza ascensional en el eje trasero y, con ello, una mayor estabilidad a velocidades elevadas. Al descender la velocidad a menos de 70 km/h, vuelve plegarse automáticamente. El conductor también puede desplegar y plegar el alerón trasero activo con un botón situado en la puerta del conductor bajo el elevavinas eléctrico.

### ASISTENTE DE PREVISIÓN

El asistente de previsión<sup>1</sup> es una función del modo ECO PRO que permite un modo de conducción más eficiente. En combinación con el sistema de navegación Professional<sup>2</sup>, reconoce los límites de velocidad, entradas a poblaciones, curvas, rotondas, desviaciones y salidas de autopistas a lo largo del trayecto y ofrece consejos "de previsión" para dejar de acelerar con antelación.

### FUNCIÓN AUTO START/STOP

La función Auto Start/Stop apaga el motor cuando se detiene brevemente el coche, por ejemplo, ante un semáforo o en una retención. De esta forma, se reduce el consumo. Al pisar el embrague (cambio manual) o soltar el freno (cambio Steptronic), el motor arranca automáticamente en una fracción de segundo.



<sup>1</sup> El asistente de previsión reconoce, en combinación con el sistema de navegación Professional, la ruta y ofrece consejos para reducir la velocidad con antelación.

<sup>2</sup> El equipamiento es opcional.

## BMW Personal CoPilot Siempre a tu lado

### LOS INNOVADORES SISTEMAS DE ASISTENCIA DE BMW

Disfruta con BMW Personal CoPilot de la máxima comodidad con la máxima seguridad. Con independencia de si se trata de conducción o aparcamiento, los sistemas de asistencia al conductor BMW Personal CoPilot siempre estarán a tu lado en cualquier situación. Los sistemas más modernos como radar, ultrasonido y cámaras captan el entorno del vehículo y constituyen la base de los sistemas inteligentes de asistencia al conductor. Ya sea activándose o como ayuda de emergencia en segundo plano, los sistemas de asistencia BMW Personal CoPilot hacen cada viaje en tu BMW más agradable y seguro.

### LA CONDUCCIÓN AUTÓNOMA NUNCA HA ESTADO TAN CERCA

La conducción autónoma no es ninguna utopía, sino el futuro: en todo el mundo circulan ya vehículos de prueba con BMW Personal CoPilot de forma totalmente autónoma sin intervención del conductor. Estos muestran no solo cómo cambiará la movilidad en un futuro próximo, sino que también ofrecen un anticipo del siguiente nivel del placer de conducir. Actualmente BMW Personal CoPilot ofrece una serie de asistentes inteligentes parcialmente automatizados que apoyan al conductor y facilitan su trabajo, si este lo desea, en prácticamente cualquier situación.

### APARCAR FÁCILMENTE

Para que no solo disfrutes al máximo de cada viaje en tu BMW, sino también al aparcar, se ofrecen los sistemas inteligentes de asistencia de aparcamiento de BMW Personal CoPilot. El asistente de aparcamiento muestra las plazas de aparcamiento adecuadas al pasar junto a ellas y guía el proceso de aparcamiento, según el modelo, de forma parcial o totalmente autónoma. Sin embargo, también aquí la automatización avanzará aún más: en el futuro será posible que el vehículo busque una plaza de aparcamiento sin conductor y realice el proceso de aparcamiento de manera autónoma.

### CONTROL DE CRUCERO ACTIVO

El control de crucero activo con función Stop&Go<sup>1,2</sup>, que incluye aviso de colisión con función de frenado, mantiene la velocidad programada por el conductor y la distancia con el vehículo que circula delante. El vehículo se encarga de acelerar y frenar, y la distancia elegida se mantiene también con tráfico lento, retenciones o paradas.

### DRIVING ASSISTANT

El sistema Driving Assistant<sup>2,3</sup> combina el aviso de salida de trayecto y el aviso de colisión. Los avisos de colisión y de peatones con función de frenado en ciudad advierten, a velocidades de entre 10 y 60 km/h, de colisiones con vehículos o personas y frenan en caso de emergencia. A partir de unos 70 km/h, el aviso de salida de trayecto advierte del abandono involuntario del carril con una ligera vibración del volante.

### ASISTENTE DE APARCAMIENTO

El Asistente de aparcamiento<sup>2,4</sup> facilita el aparcamiento paralelo y transversal a la calzada. Para ello, el sistema mide las plazas de aparcamiento al pasar por delante a baja velocidad. Si encuentra una lo bastante amplia, asume el movimiento del volante y el conductor solo tiene que seleccionar la marcha, acelerar y frenar.

## EN EL BMW 3 SERIE GRAN TURISMO

El diseño base (Key Visual) del BMW Personal CoPilot mostrado aquí es un ejemplo de representación artística que puede diferir en cuanto a estructura y equipamiento del modelo BMW descrito en este catálogo.

<sup>1</sup> Solo disponible en combinación con el cambio Steptronic.

<sup>2</sup> El equipamiento es opcional.

<sup>3</sup> La función puede verse limitada en caso de oscuridad, niebla y contraluz intenso.

<sup>4</sup> Solo disponible en combinación con el Control de Distancia en Aparcamiento (PDC) delantero y trasero.

## BMW ConnectedDrive Conectado, siempre que quieras

### MÁS DE 20 AÑOS DE CONEXIÓN

El futuro en mente desde el principio: BMW comenzó con la movilidad conectada ya en la década de 1990. A partir de 2004, con la tarjeta SIM integrada en el vehículo, se consiguió otro hito en el futuro digital. Se empezaron a ofrecer servicios online y servicios Google, así como innovadores sistemas de visualización, por ejemplo, BMW Head-Up Display. Todo estaba orientado a las necesidades del conductor: como primer fabricante de automóviles de gama alta, BMW hizo posible la reserva y el pago flexibles de servicios tanto en el vehículo como en el PC en casa a través de la tienda BMW ConnectedDrive. Y con la introducción de BMW Connected y Open Mobility Cloud, BMW da el siguiente paso en dirección hacia el futuro de la movilidad.

### MÁS DE 20 SERVICIOS EN LA TIENDA BMW CONNECTED DRIVE

Los Servicios ConnectedDrive abren la puerta al mundo digital de BMW. Es posible utilizar en marcha las aplicaciones del vehículo para noticias, meteorología, funciones de oficina o búsqueda online, y mantenerse así informado en todo momento. El paquete básico Servicios ConnectedDrive permite reservar servicios, como el Asistente Personal o Entretenimiento Online, a través de la tienda ConnectedDrive: de forma fácil y flexible, en cualquier momento y lugar.

### CONEXIÓN PERFECTA Y PERMANENTE CON BMW CONNECTED

¿Están realmente cerradas las puertas de mi vehículo? ¿Cuándo debo marcharme de mi oficina para llegar a tiempo a la cena con alguien importante? ¿Y cómo encuentro la ruta hasta allí? La aplicación BMW Connected te ayudará a responder a todas estas preguntas, ya que será tu asistente de movilidad personalizado. Te permitirá conectarte directamente con tu vehículo y acceder a numerosas funciones antes y durante el viaje para hacerlo más fácil y cómodo.

### NAVEGACIÓN "PUERTA A PUERTA"

Llegar a tiempo y con tranquilidad. Navigate Door to Door<sup>9</sup> te guía los primeros y últimos metros desde el vehículo hasta tu destino, y también de vuelta. Consigue acceso rápido a la navegación para peatones de tu smartphone, con ayuda de los datos de tu Connected Onboard Screen y los mensajes de push de la aplicación BMW Connected.

### PREPARACIÓN PARA APPLE CAR PLAY®

¿No quieres renunciar a las funciones de tu iPhone en tu BMW y desear utilizarlo como de costumbre? Con la preparación para Apple CarPlay<sup>® 2,5,6</sup>, tendrás acceso inalámbrico a la telefonía, iMessage, WhatsApp, TuneIn, Spotify o Apple Music. A través del botón de voz del volante, podrás utilizar el asistente de voz Siri de Apple.

### PUNTO DE ACCESO WIFI

Participa en videoconferencias a través de tu tablet o disfruta de los últimos capítulos de tu serie favorita en streaming en el smartphone. El Punto de Acceso WiFi<sup>2,7</sup> te conecta a través de la tarjeta SIM integrada en tu vehículo con velocidad LTE (en función de la disponibilidad de la red). Así es posible la navegación con hasta diez dispositivos simultáneamente.

## EN EL BMW 3 SERIE GRAN TURISMO

<sup>5</sup> La compatibilidad y las funciones de Apple CarPlay<sup>®</sup> dependen del año del modelo y de la versión de software instalada en el iPhone<sup>®</sup>. Con el uso de la preparación para Apple CarPlay<sup>®</sup> se transfieren determinados datos del vehículo. El resto del procesamiento de datos corresponde al fabricante del teléfono móvil.

<sup>6</sup> Solo disponible en combinación con un sistema de navegación.

<sup>7</sup> El Punto de Acceso WiFi es necesario en el vehículo para el uso de Internet con el máximo estándar LTE. El uso genera costes adicionales.


<sup>8</sup> Es preciso contar con los equipamientos Servicios ConnectedDrive y Servicios Remotos.

<sup>9</sup> El periodo de validez es de un año.

## El bastidor

### La mejor base del dinamismo

En el BMW Serie 3 Gran Turismo, una serie de tecnologías innovadoras contribuyen a que usted disfrute de cada viaje. Muchos de estos sistemas están conectados entre sí de forma inteligente. Su interacción permite disfrutar del máximo placer de conducir con la máxima seguridad en cada recta, cada curva y cada segundo.



#### CAMBIO DEPORTIVO STEPTRONIC DE 8 VELOCIDADES

El cambio deportivo Steptronic de 8 velocidades<sup>1</sup> permite, además del cambio automático, el cambio manual mediante palanca o levas. La gama de posibilidades van desde el cómodo deslizamiento hasta un estilo de conducción muy dinámico, si se desea también con la función Launch Control activada. En el modo SPORT+, las relaciones de cambio están pensadas para disfrutar de las máximas prestaciones.



**La suspensión M adaptativa<sup>1</sup>** adapta de forma constante la suspensión controlada electrónicamente a las condiciones de la calzada y a la situación de conducción. Además, el conductor puede ajustar las características de la suspensión mediante el Driving Experience Control al estilo de conducción que prefiera en un momento dado: desde cómodo hasta especialmente deportivo con una conducción ágil.

**La suspensión deportiva M<sup>2</sup>**, rebajada unos 10 mm en los vehículos con tracción trasera, se caracteriza por un ajuste deportivo de la amortiguación. Incluye muelles más cortos, ajustes de la suspensión más rígidos y estabilizadores más duros. El resultado global es una suspensión aún más directa, que favorece un estilo de conducción marcadamente deportivo.

**La dirección deportiva variable** con Servotronic facilita una conducción directa y ágil y disminuye el ángulo de giro del volante. Reacciona con diferente desmultiplicación del volante dependiendo del giro del volante. Así mejora el manejo en la conducción deportiva y se reduce el ángulo de giro al aparcar y girar.

**Servotronic** es un sistema de asistencia a la dirección que adapta óptimamente la resistencia del volante a la velocidad, ofreciendo un comportamiento directo y preciso de la dirección a velocidades elevadas. Además, incrementa la asistencia a la dirección, y con ello, la comodidad al mover el volante a baja velocidad, por ejemplo, al aparcar y maniobrar.

**El sistema inteligente de tracción a las cuatro ruedas BMW xDrive** reparte la fuerza, de forma continua y variable, entre las ruedas delanteras y traseras para disponer de mayor motricidad, dinamismo de conducción y seguridad en cualquier situación. Para una agilidad aún mayor, se contrarresta el subviraje y el sobreviraje en las curvas mediante el control electrónico.

**La tracción trasera** permite una gran precisión de la dirección, pues el eje delantero está libre de la influencia de la tracción. Además, la distribución dinámica de la carga entre los ejes que ofrece la tracción trasera garantiza una excelente tracción al acelerar desde parado.

<sup>1</sup> La reducción de la altura del chasis solo está disponible en combinación con la tracción trasera.

<sup>2</sup> La suspensión deportiva M solo está disponible en combinación con la tracción trasera.

# Seguridad

## Protección óptima gracias a la tecnologías BMW más avanzadas

En el BMW Serie 3 Gran Turismo disfrutarás de tecnologías de vanguardia de la máxima fiabilidad. Unas cualidades de conducción superiores y unos equipamientos innovadores constituyen la norma. Como conductor, dispones de las tecnologías más avanzadas que te apoyarán en cualquier situación. Así siempre te sentirás seguro, con independencia de las condiciones de la carretera.



### DRIVING ASSISTANT

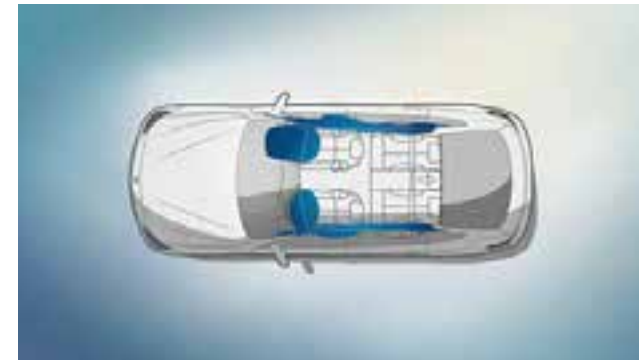
Driving Assistant<sup>1,2</sup> combina el aviso de salida de trayecto y el aviso de colisión. Los avisos de colisión y de peatones con función de frenado en ciudad advierten, a velocidades de entre 10 y 60 km/h, de posibles colisiones con vehículos o peatones y frenan en caso de emergencia. A partir de unos 70 km/h, el aviso de salida de trayecto advierte del abandono involuntario del carril con una ligera vibración del volante.



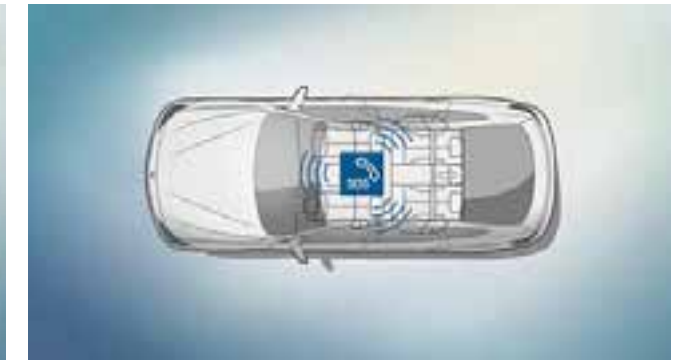
■ **El Control Dinámico de Estabilidad (DSC)** con funciones ampliadas estabiliza el vehículo en cuanto identifica una tendencia al derrapaje.



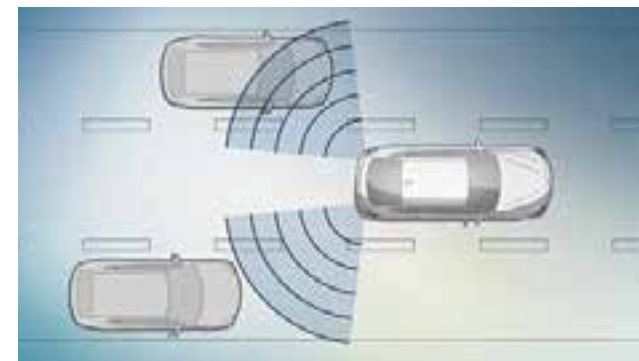
□ **Los faros LED autoadaptables** con luz de tonalidad similar a la diurna adaptan automáticamente la distribución de la iluminación a la velocidad y al ángulo de giro.



■ **Los airbags para conductor y acompañante** y los airbags laterales integrados en los respaldos de los asientos delanteros ofrecen una protección selectiva en caso de accidente.



■ En caso de accidente, cada segundo cuenta. La **llamada de emergencia** inteligente se activa de forma automática dado el caso, y permite conseguir rápidamente ayuda para ti y los demás ocupantes del vehículo.



□ **La advertencia de cambio de carril<sup>1</sup>** avisa al conductor visualmente y mediante la vibración del volante de la presencia de un vehículo en el ángulo muerto o de la aproximación de un vehículo por el carril adyacente.



□ **El aviso de peatones con función de frenado<sup>1</sup>** en ciudad advierte de una colisión inminente con peatones y frena automáticamente el vehículo en caso de emergencia.

<sup>1</sup> La función puede verse limitada en caso de oscuridad, niebla y contraluz intenso.  
<sup>2</sup> Equipamiento opcional



# INDIVIDUALIDAD Y DIVERSIDAD

**EQUIPAMIENTO:** Acabados BMW, equipamientos destacados, llantas y neumáticos, y Accesorios Originales BMW.

**COLORES:** gama de colores exteriores e interiores.

**DATOS TÉCNICOS:** peso, motor, transmisión, prestaciones, consumo, llantas y diagramas de dimensiones.

**BMW SERVICE:** BMW Service, BMW Financial Services y Experiencia BMW.



## ACABADO DE SERIE

Como compañero de viaje perfecto, el BMW Serie 3 Gran Turismo ofrece ya de fábrica una gran diversidad de equipamientos. Aquí encontrarás una gran selección.

### Equipamiento del Acabado de Serie:

- Llantas de aleación ligera de 17 pulgadas
- Faros LED
- Faros antiniebla LED
- Volante de cuero
- Volante multifunción
- Reposabrazos delantero deslizable
- Radio BMW Professional
- Accionamiento automático del portón trasero
- Sistema de carga variable 40:20:40

01 □



03 ■



04 ■



02 ■



05 ■



**[ 01 ]** BMW 320i xDrive en color exterior Mineralweiss metalizado opcional, ilustrado aquí con llantas de aleación ligera de 18 pulgadas con radios en V estilo 658 opcionales.

**[ 02 ]** Asientos de serie ilustrados aquí en tela Move Anthrazit y molduras interiores Satin Silber mate.

**[ 03 ]** Los faros LED incorporados ya de serie permiten una iluminación óptima con un reducido consumo de energía.

**[ 04 ]** El climatizador bi-zona incluye Control Automático de Recirculación de Aire (AUC) con filtro de carbón activo, sensor solar y sensor de empañamiento.

**[ 05 ]** Los exclusivos materiales y la orientación al conductor de primera categoría reflejan la combinación de deportividad y funcionalidad en el BMW Serie 3 Gran Turismo.

## ACABADO ADVANTAGE

■ Equipamiento de serie □ Equipamiento opcional

Equipa tu BMW con más funciones. Además de los elementos de serie, con el Acabado Advantage tienes a tu disposición una gran cantidad de equipamientos. Los elementos del Acabado Advantage ya se incluyen en el Acabado Luxury, Acabado Sport y Acabado M Sport.

### Equipamiento exterior del Acabado Advantage:

- Control de Distancia de Aparcamiento (PDC) delantero y trasero
- Paquete de retrovisores interior y exteriores

### Equipamiento interior del Acabado Advantage:

- Sistema de Navegación Business
- Cuadro de instrumentos con contenido ampliado
- Paquete de compartimentos
- Control de crucero con función de frenado

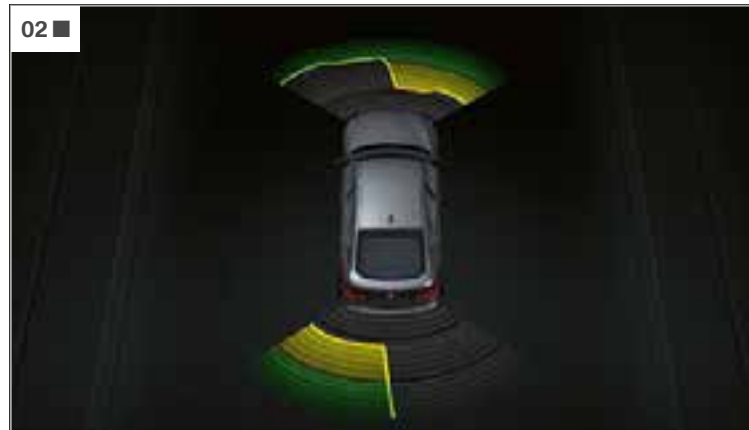
01 ■



03 ■



02 ■



04 □



**[ 01 ]** El control de crucero con función de frenado memoriza la velocidad deseada a partir de 30 km/h y la mantiene constante incluso en los descensos.

**[ 02 ]** El Control de Distancia de Aparcamiento (PDC) trasero facilita el aparcamiento y las maniobras marcha atrás en espacios reducidos.

**[ 03 ]** El paquete de compartimentos incluye espacios portaobjetos adicionales y una toma de corriente de 12V en la consola central trasera y otra en el maletero.

**[ 04 ]** Sistema de navegación Business con controlador iDrive, pantalla LCD en color fija de 16,51 centímetros (6,5 pulgadas) y actualización de mapas con licencia gratuita durante tres años.

# ACABADO LUXURY

■ Equipamiento de serie □ Equipamiento opcional

## Equipamiento interior del Acabado Luxury:

- Molduras de entrada en aluminio con anagrama "BMW"
- Asientos en cuero Dakota Sattelbraun con más elementos en Braun y detalles en Braun; más tapicerías disponibles opcionalmente
- Volante deportivo de cuero
- Llave del vehículo con remate en Perlglanz cromado
- Mandos del climatizador y de la radio y consola central con remate en Perlglanz cromado
- Molduras interiores en madera noble Finition Anthrazit con molduras decorativas en Perlglanz cromado, prolongación de las molduras decorativas en las puertas y la parte trasera; más molduras disponibles opcionalmente
- Luz ambiente de tono variable naranja o blanco
- Iluminación en los pilares centrales
- Paquete de iluminación

Acabado Luxury incluye el contenido del Acabado Advantage.

## Equipamiento exterior del Acabado Luxury:

- Parrilla BMW con once varillas verticales exclusivas con la parte frontal en cromo de brillo intenso
- Paragolpes delantero con elementos de diseño específicos en cromo de brillo intenso
- Llantas de aleación ligera de 18 pulgadas con radios múltiples estilo 416; más llantas disponibles opcionalmente
- Elemento decorativo del Air Breather en cromo de brillo intenso, alternativamente en el color de la carrocería
- Molduras y bases de las ventanillas en cromo de brillo intenso
- Paragolpes trasero con elementos de diseño específicos en cromo de brillo intenso
- Moldura de tubo de escape en cromo de brillo intenso

El Acabado Luxury incluye el contenido del Acabado Advantage.

03 □



01 □



**[ 01 ]** El Acabado Luxury presenta aquí un exclusivo ambiente con asientos deportivos\* y tapicería de cuero Dakota Cognac de serie.

02 □



**[ 02 ]** Puesto de conducción con volante de cuero BMW Individual, en combinación con molduras interiores de madera noble Finition claro.

04 □



**[ 04 ]** Calefacción para los asientos delanteros, varios niveles. Calienta la superficie del asiento, el respaldo y los laterales.

05 □



**[ 03 | 05 ]** BMW 330i en color exterior Mineralweiss con llantas de aleación ligera de 19 pulgadas con radios múltiples estilo 674, neumáticos de distintas medidas.

06 ■



**[ 06 ]** Llantas de aleación ligera de 18 pulgadas con radios múltiples estilo 416, 8J x 18, neumáticos 225/50 R 18.

07 □



**[ 07 ]** Llantas de aleación ligera de 19 pulgadas con radios múltiples estilo 674, con neumáticos de distintas medidas, en Bicolor Ferrigrau, pulido brillante, delante 8J x 19, neumáticos 225/45 R 19, detrás 9J x 19, neumáticos 255/40 R 19.

# ACABADO SPORT

■ Equipamiento de serie □ Equipamiento opcional

## Equipamiento interior del Acabado Sport:

- Molduras de entrada en aluminio con anagrama "BMW"
- Asientos deportivos en tela Corner Anthrazit con detalles en Rot o Grau; más tapicerías disponibles opcionalmente
- Volante deportivo de cuero con costura de contraste en Rot, alternativamente con costura en Schwarz
- Llave del vehículo con remate en Rot
- Cuadro de instrumentos con velocímetro y cuentarrevoluciones con escala y anillo de contraste en rojo
- Mandos del climatizador y de la radio con remate en cromo
- Molduras interiores en Schwarz de brillo intenso con molduras decorativas en Korallrot mate, prolongación de las molduras decorativas exclusivas en las puertas y en la parte trasera; más molduras disponibles opcionalmente
- Paquete de iluminación
- Luz ambiente de tono variable anaranjado o blanco
- Driving Experience Control con modo SPORT+ adicional

**El Acabado Sport incluye los elementos interiores del Acabado Advantage.**

## Equipamiento exterior del Acabado Sport:

- Parrilla BMW con nueve varillas verticales exclusivas con la parte frontal en Schwarz de brillo intenso
- Paragolpes delantero con elementos de diseño específicos con aspecto de aluminio y en Schwarz de brillo intenso
- Llantas de aleación ligera de 18 pulgadas con radios dobles estilo 397 en bicolor Ferricgrey; más llantas disponibles opcionalmente
- Cubiertas de retrovisores en el color de la carrocería, alternativamente en Schwarz de brillo intenso
- Elemento decorativo del Air Breather en Schwarz de brillo intenso, alternativamente en el color de la carrocería
- Molduras y bases de las ventanillas en Schwarz mate
- Paragolpes trasero con elementos de diseños específicos en Schwarz de brillo intenso
- Tubo de escape en Schwarz cromado

**El Acabado Sport incluye los elementos exteriores del Acabado Advantage.**

03 □



01 □



**[01]** Los asientos deportivos de serie en cuero Dakota Oyster ilustrados aquí proporcionan, con sus anchos laterales con ajuste eléctrico para la zona del respaldo, un extraordinario apoyo lateral.

02 □



**[02]** La moldura interior en madera noble de fresno veteado, con inserciones metálicas y molduras decorativas en Perlglanz cromado, realza el diseño dinámico del interior. El volante deportivo de cuero convence con su cómodo agarre.

04 ■



05 ■



**[03 | 06]** BMW 340i ilustrado aquí en color exterior opcional Mineralgrau metalizado con llantas de aleación ligera de serie de 18 pulgadas con radios dobles estilo 397 y elementos exteriores en aluminio satinado (opcional).

**[04]** El paquete de iluminación, con numerosas luces LED en el interior y el exterior, aumenta la comodidad y contribuye al ambiente exclusivo en el interior.

**[05]** Molduras de entrada en las plazas delanteras con anagrama "BMW".

06 □



07 ■



08 □



**[07]** Llantas de aleación ligera de 18 pulgadas con radios dobles estilo 397, Bicolor Ferricgrau, pulido de brillo intenso, 8 J x 18, neumáticos 225/50 R 18.

**[08]** Llantas de aleación ligera de 19 pulgadas con radios múltiples estilo 674, con neumáticos de distintas medidas, en Bicolor Ferricgrau, pulido brillante, delante 8 J x 19, neumáticos 225/45 R 19, detrás 9 J x 19, neumáticos 255/40 R 19.

# ACABADO M SPORT

powered by 

■ Equipamiento de serie □ Equipamiento opcional

## Equipamiento interior del Acabado M Sport:

- Molduras de entrada M y reposapiés M para el conductor
- Asientos deportivos para conductor y acompañante en tela Corner Anthrazit con detalles Grau; más tapicerías disponibles opcionalmente
- Volante M de cuero con multifunción
- Llave del vehículo con remate en Blau
- Guarnecido interior del techo BMW Individual Anthrazit
- Cuadro de instrumentos con velocímetro y cuentarrevoluciones con escala y anillo de contraste en rojo
- Mandos del climatizador y la radio con remate en cromo
- Molduras interiores Aluminium Hexagon con molduras decorativas Blau mate, prolongación de las molduras decorativas en las puertas y la parte trasera; más molduras disponibles opcionalmente
- Palanca de cambio más corta<sup>3</sup> con distintivo "M"
- Driving Experience Control con modo SPORT+ adicional
- Paquete de iluminación
- Luz ambiente de tono variable naranja o blanco

El Acabado M Sport incluye el contenido del Acabado Advantage.

## Equipamiento exterior del Acabado M Sport:

- Paquete aerodinámico M con faldón delantero, estribas laterales y faldón trasero con moldura de difusor en Dark Shadow metalizado
- Parrilla BMW con nueve varillas verticales de exclusivo diseño y marco en Schwarz de brillo intenso
- Faros antiniebla LED
- Llantas de aleación ligera M de 18 pulgadas con radios en estrella estilo 400 M, con neumáticos de distintas medidas; más llantas disponibles
- Suspensión deportiva M<sup>1</sup>, alternativamente suspensión de serie
- Suspensión M adaptativa<sup>2</sup>
- Dirección deportiva variable
- Frenos deportivos M
- Shadow Line de brillo intenso BMW Individual
- Distintivo "M" en los laterales
- Cubiertas de los retrovisores exteriores en el color de la carrocería, más pinturas disponibles
- Tubo de escape en negro cromado; más alternativas disponibles opcionalmente
- Pintura Alpinweiss sólida; más pinturas disponibles opcionalmente
- Elemento decorativo del Air Breather en Schwarz de brillo intenso

El Acabado M Sport incluye el contenido del Acabado Advantage.

03 □



01 □



**[ 01 ]** Los asientos deportivos en cuero Dakota Schwarz con pespunte de contraste en Blau subrayan el carácter decidido y dinámico del BMW Serie 3 Gran Turismo también en el interior.

02 □



**[ 02 ]** El volante M de cuero de serie con apoyo para los pulgares proporciona un excelente agarre. Los reposapiés M, las numerosas aplicaciones en cromo y las molduras interiores Aluminium Hexagon con molduras decorativas Blau mate reflejan el carácter deportivo del BMW Serie 3 Gran Turismo también en el diseño interior.

04 □



05 ■



**[ 03 | 06 ]** BMW 340i xDrive en color exterior Estoril Blau metalizado\*, exclusivo para el Acabado M Sport, con llantas de aleación ligera M de 19 pulgadas con radios dobles estilo 598 M, neumáticos de distintas medidas, en bicolor Jetblack.

**[ 04 ]** Guarnecido interior del techo BMW Individual Anthrazit: el guarnecido interior del techo, el revestimiento de los pilares del vehículo y los parasoles llevan acabado de tela Anthrazit.

**[ 05 ]** Paquete aerodinámico M con amplias tomas de aire, estribas laterales específicas y faldón trasero con inserción de difusor en Dark Shadow metalizado.<sup>4</sup>

06 □



07 ■



08 □



**[ 07 ]** Llantas de aleación ligera M de 18 pulgadas con radios en estrella estilo 400 M, con neumáticos de distintas dimensiones, delante 8J x 18, neumáticos 225/50 R 18, detrás 9J x 18, neumáticos 255/45 R 18.

**[ 08 ]** Llantas de aleación ligera M de 18 pulgadas con radios en estrella estilo 400 M, en Jetblack, con neumáticos de distintas medidas, delante 8 J x 18, neumáticos 225/50 R 18, detrás 9 J x 18, neumáticos 225/45 R 18.

\* Equipamiento opcional

<sup>1</sup> La suspensión deportiva M no está disponible en combinación con el sistema xDrive.

<sup>2</sup> La suspensión rebajada no está disponible en combinación con el sistema xDrive.

<sup>3</sup> La palanca de cambio corta no está disponible en combinación con el cambio automático.

<sup>4</sup> El número y el diseño del tubo de escape dependen de la motorización.

## PAQUETES DISPONIBLES A PARTIR DEL ACABADO ADVANTAGE



### □ EXECUTIVE PLUS

- Con la cámara para marcha atrás, puedes ver la zona situada detrás de tu vehículo en el display de control cuando estés maniobrando y aparcando.
- El Speed Limit Info (indicador de límite de velocidad) muestra la limitación de velocidad válida en cada momento en el cuadro de instrumentos u, opcionalmente, en el BMW Head Up Display.
- El soporte lumbar para los asientos del conductor y el acompañante dispone de reglaje en altura y profundidad, lo que permite mantener una correcta postura ergonómica.



### □ PARKING

- Con la cámara para marcha atrás, puedes ver la zona situada detrás de tu vehículo en el display de control cuando estés maniobrando y aparcando.
- El sistema Surround View te ayuda a aparcar o maniobrar en espacios reducidos. Con este fin, las zonas registradas por las cámaras de los laterales y la parte trasera del vehículo se muestran en una vista aérea en el display de control.
- El sistema Parking Assistant hace que buscar un sitio adecuado para aparcar resulte más sencillo y te ayuda activamente a estacionar.



### □ CONNECTIVITY

- El dispositivo de alarma con seguridad antirrobo, sensor de inclinación, sirena de emergencia y protección del habitáculo controla las puertas, el capó y el portón trasero.
- El sistema de Información del Tráfico en Tiempo Real (RTT) comunica en tiempo real la situación del tráfico.
- El Asistente Personal conecta al conductor, con solo pulsar un botón, con un agente del Centro de llamadas de BMW que estará a su disposición como "asistente personal" durante el viaje.
- El sistema Navegación Profesional incluye BMW controlador iDrive Touch y pantalla LCD a color fija de 8,8 pulgadas.



### □ TRAVEL

- Techo de cristal panorámico, eléctrico, corredizo y abatible, deflector y apertura de confort con el mando a distancia.
- Toma de corriente de 12V adicional.
- El acristalamiento de protección solar de la luneta trasera y de las ventanillas traseras tintadas reduce el calentamiento no deseado del interior.



### □ COMFORT

- Con el Acceso confort, tu BMW reconoce la señal eléctrica exclusiva que envía tu llave y te permite abrir la puerta y arrancar el vehículo sin necesidad de sacar la llave del bolsillo.
- La función de memoria del asiento del conductor con reglaje eléctrico permite a este guardar sus preferencias para el asiento, el respaldo, la columna de dirección y los retrovisores exteriores.
- Relajación efectiva de la columna vertebral gracias a los ajustes eléctricos de altura y rigidez del apoyo lumbar.
- Calefacción de los asientos delanteros.



### □ INNOVATION

- El asistente de luz de carretera detecta a otros usuarios de la carretera con antelación suficiente y baja automáticamente los faros, luego vuelve al haz completo cuando las condiciones del tráfico lo permiten.
- El paquete de seguridad Driving Assistant ayuda al conductor en gran cantidad de situaciones de conducción peligrosas y frena automáticamente en caso de emergencia.
- Las Luces autoadaptables LED de tu BMW dirigen el haz de luz en la dirección de la curva y garantizan una mejor visibilidad en carreteras sinuosas.
- El BMW Head-Up Display a todo color proyecta la información relevante para la conducción en el campo visual del conductor.

## MÁS EQUIPAMIENTOS

■ Equipamiento de serie □ Equipamiento opcional



01 □



06 □



02 □



07 □



03 □



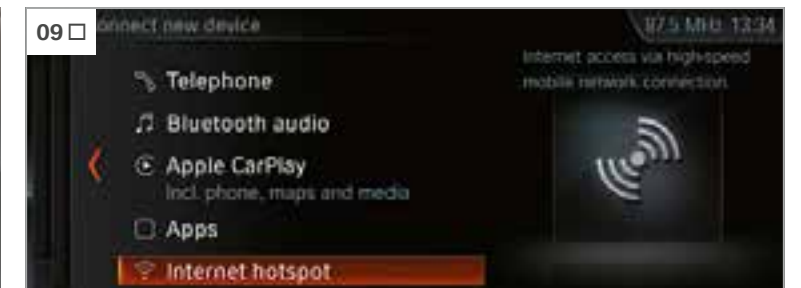
05 □



08 □



04 □



09 □

**[ 01 ]** Los faros LED autoadaptables oscuros, con luz de tonalidad similar a la diurna, adaptan automáticamente la distribución de la iluminación a la velocidad y al ángulo de giro.

**[ 02 ]** El acceso confort permite acceder al vehículo sin necesidad de utilizar la llave del vehículo.

**[ 03 ]** Volante de cuero BMW Individual de grano fino con diseño del volante deportivo de cuero, que incluye cuero más exclusivo y aro de mayor grosor.

**[ 04 ]** La telefonía con carga inalámbrica ofrece un completo paquete de telefonía con Bluetooth y preparación para Punto de Acceso WiFi.<sup>5</sup>

**[ 05 ]** Volante M de cuero con multifunción, aro en cuero Walknappa Schwarz y marcado apoyo para los pulgares.<sup>1</sup>

**[ 06 ]** Con el revestimiento exclusivo de cuero Walknappa en Schwarz, el cuadro de instrumentos BMW Individual confiere al interior una nota de lujo.

**[ 07 ]** Un tubo de escape visible y redondo a ambos lados<sup>2</sup>, con moldura en cromo. Ilustrado aquí para el Acabado Sport en Schwarzchrom y con enganche de remolque\*.

**[ 08 ]** El BMW Head-Up Display a todo color proyecta la información<sup>3</sup> relevante para la conducción en el campo visual del conductor.

**[ 09 ]** Rápido acceso a la red. Con el Punto de Acceso WiFi puedes navegar desde tu vehículo con velocidad LTE (en función de la disponibilidad de la red) con hasta diez dispositivos.<sup>4</sup>

\* Equipamiento opcional

<sup>1</sup> De serie para el Acabado M Sport.

<sup>2</sup> Para los BMW 320i, 330i, 330i xDrive, 320d, 320d xDrive, 330d, 330d xDrive, 335d xDrive, tubo de escape doble a la izquierda. Para los BMW 340i y BMW 340i xDrive, un tubo de escape a izquierda y a derecha. Para el BMW 318d, un tubo de escape único a la izquierda. En combinación con el Acabado Sport, moldura en negro cromado.

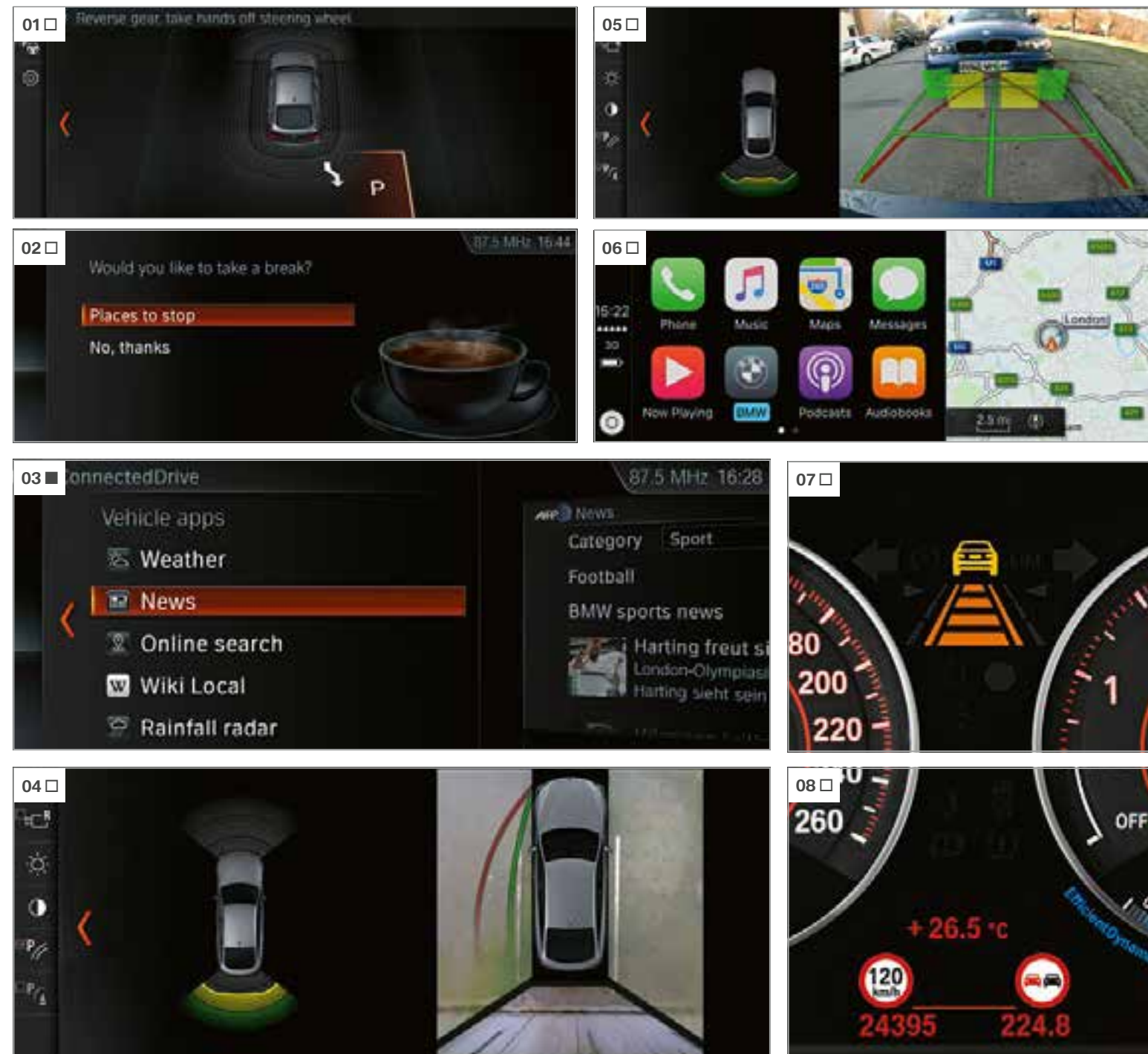
<sup>3</sup> Con gafas de sol polarizadas, las indicaciones se distinguen de forma limitada. El contenido mostrado en el BMW Head-Up Display depende del equipamiento. Es posible que se necesiten otros equipamientos opcionales.

<sup>4</sup> El Punto de Acceso WiFi es necesario en el vehículo para el uso de Internet con el máximo estándar LTE. El uso genera costes adicionales.

<sup>5</sup> Es posible la carga por inducción conforme al estándar Qi con determinados teléfonos móviles. Para algunos smartphones sin función de carga por inducción conforme al estándar Qi, se ofrecen fundas de carga especiales disponibles en Accesorios Originales BMW. El Punto de Acceso WiFi es necesario en el vehículo para el uso de Internet con el máximo estándar LTE. El uso genera costes adicionales.

# MÁS EQUIPAMIENTOS

■ Equipamiento de serie □ Equipamiento opcional



**[ 01 ]** El Asistente de aparcamiento facilita el aparcamiento paralelo y transversal a la calzada. El sistema asume la dirección, mientras el conductor solo tiene que acelerar, frenar y cambiar.

**[ 04 ]** Surround View es una ayuda visual para el aparcamiento con funciones basadas en cámara: Top View, Side View y cámara para marcha atrás.

**[ 02 ]** La protección activa avisa del cansancio, adopta precauciones en situaciones críticas y frena el vehículo tras un accidente hasta detenerlo.

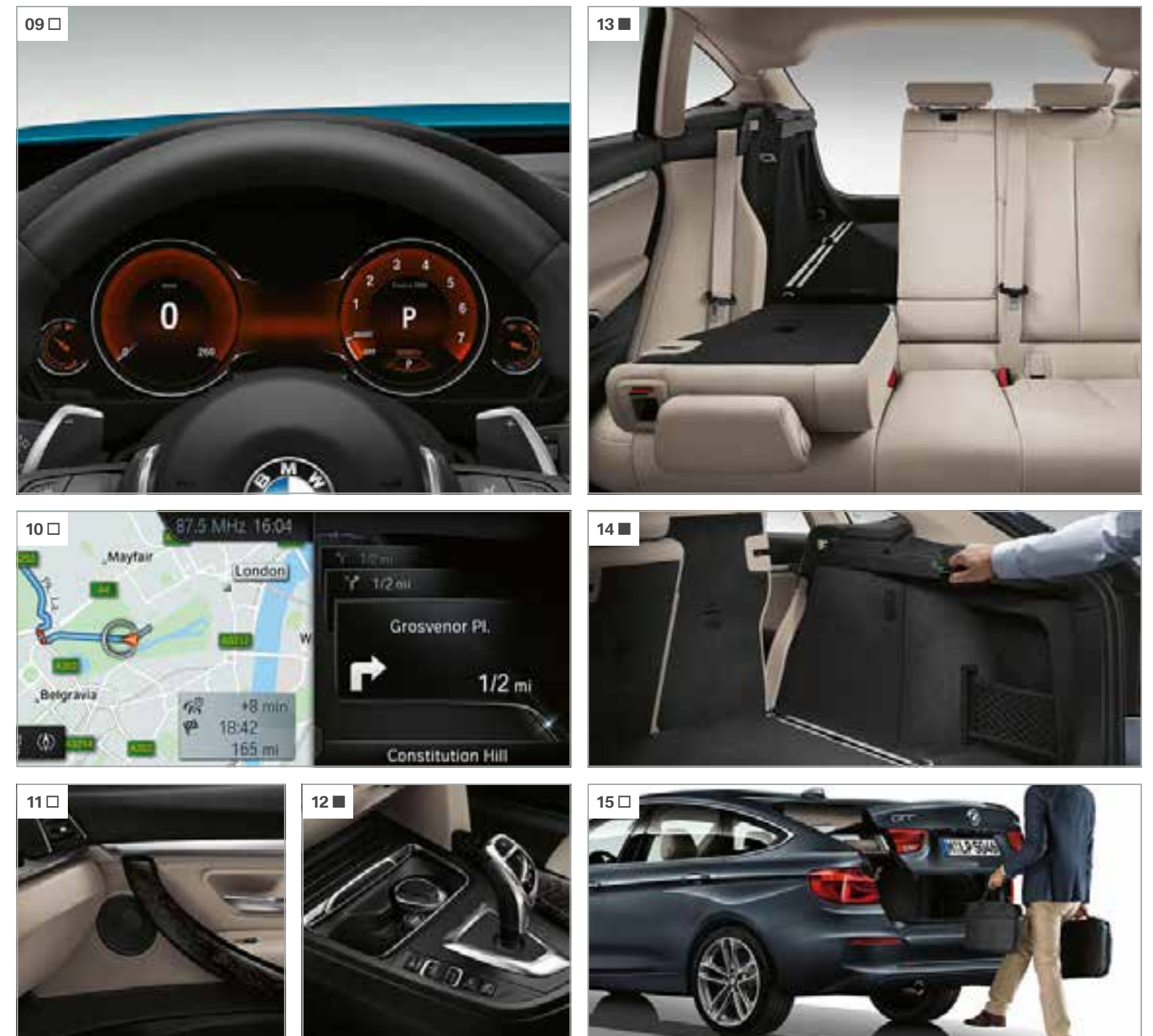
**[ 05 ]** La cámara para marcha atrás muestra la zona situada detrás del vehículo en el display de control. Las líneas de carril interactivas y las marcas de obstáculos ayudan al conductor.

**[ 03 ]** Accede al mundo digital de BMW. Con los Servicios ConnectedDrive<sup>1</sup>, puedes acceder cómodamente a numerosas aplicaciones en el vehículo.<sup>2</sup>

**[ 06 ]** ¿Pueden utilizarse las aplicaciones más importantes de su iPhone también en el vehículo? Con la preparación para Apple CarPlay<sup>®3</sup>, podrá controlar su smartphone de manera inalámbrica o a través de Siri.<sup>4,5</sup>

**[ 07 ]** El control de crucero activo con función Stop&Go mantiene la velocidad programada y la distancia con el vehículo que circula delante.<sup>6</sup>

**[ 08 ]** El Speed Limit Info (índice del límite de velocidad) con indicación de prohibición de adelantar informa de los límites de velocidad y de las prohibiciones de adelantamiento.<sup>4</sup>



**[ 09 ]** El cuadro de instrumentos multifunción permite una espectacular presentación de indicaciones e instrumentos.

**[ 12 ]** Espacios portaobjetos en las puertas delanteras y traseras, un compartimento abierto debajo del reposabrazos central delantero y en la parte trasera del consola central, dos portabebidas delanteros y traseros, así como compartimento y guantera.<sup>7</sup>

**[ 10 ]** El sistema de navegación Professional incluye, entre otros, control por voz y memoria de 20 GB.

**[ 13 ]** El sistema de carga variable del asiento trasero divisible en una proporción 40:20:40 garantiza una gran flexibilidad para el transporte de personas y objetos. Los tres reposacabezas traseros abatibles aumentan la visibilidad del conductor a través de la luneta trasera.

**[ 14 ]** El desbloqueo del respaldo de los asientos traseros permite abatirlo con comodidad con solo pulsar un botón del maletero.<sup>8</sup>

**[ 11 ]** Sistema de sonido envolvente Harman/Kardon con amplificador digital de 600 vatios, equalización específica para el vehículo y altavoces con aplicación cromada.

**[ 15 ]** El acceso confort permite acceder al vehículo sin necesidad de utilizar la llave del vehículo. En caso de llevar la llave encima basta con tocar el tirador de la puerta o el botón del portón trasero. Gracias a las funciones Smart Opener y Smart Close, para abrir y cerrar el portón trasero es suficiente un movimiento del pie bajo el paragolpes trasero.

<sup>1</sup> El período de validez es de tres años.

<sup>2</sup> Encontrarás más información relativa a BMW ConnectedDrive, especialmente sobre la duración del servicio y los costes, en [www.bmw.es](http://www.bmw.es) o en la lista de precios, y podrás solicitarla de lunes a viernes de 9:00 a 20:00 horas en la línea de asistencia telefónica de 900 357 902.

<sup>3</sup> El período de validez es de un año.

<sup>4</sup> Solo disponible en combinación con un sistema de navegación.

<sup>5</sup> ¿Utilizar las principales aplicaciones de tu iPhone también en el vehículo? Con la preparación para Apple CarPlay<sup>®</sup>, podrás controlar tu smartphone de manera inalámbrica o a través de Siri.

<sup>6</sup> Solo disponible en combinación con el cambio Steptronic.

<sup>7</sup> Ilustrado aquí con el paquete para fumadores.

<sup>8</sup> Incluido en el paquete de compartimentos.

# LLANTAS Y NEUMÁTICOS

■ Equipamiento de serie □ Equipamiento opcional



**[ 01 ]** Llantas de aleación ligera de 17 pulgadas con radios en estrella estilo 394, 8 J x 17, neumáticos 225/55 R 17.<sup>1</sup>

**[ 04 ]** Llantas de aleación ligera de 18 pulgadas con diseño en turbina estilo 415, 8 J x 18, neumáticos 225/50 R 18.

**[ 06 ]** Llantas de aleación ligera M de 18 pulgadas con radios en estrella estilo 400 M, en Jetblack, con neumáticos de distintas medidas, delante 8 J x 18, neumáticos 225/50 R 18, detrás 9 J x 18, neumáticos 225/45 R 18.<sup>4</sup>

**[ 02 ]** Llantas de aleación ligera de 17 pulgadas con radios en V estilo 395, 8 J x 17, neumáticos 225/55 R 17.<sup>2</sup>

**[ 05 ]** Llantas de aleación ligera de 19 pulgadas con radios múltiples estilo 674, con neumáticos de distintas medidas, en Bicolor Ferrigrau, pulido brillante, delante 8 J x 19, neumáticos 225/45 R 19, detrás 9 J x 19, neumáticos 255/40 R 19.<sup>3</sup>

**[ 07 ]** Llantas de aleación ligera M de 19 pulgadas con radios dobles estilo 598 M, con neumáticos de distintas medidas, bicolor Jetblack, pulido brillante, delante 8 J x 19, neumáticos 225/45 R 19, detrás 9 J x 19, neumáticos 255/40 R 19.<sup>4</sup>

**[ 03 ]** Llantas de aleación ligera de 18 pulgadas con radios en V estilo 658, 8 J x 18, neumáticos 225/50 R 18.

# ACCESORIOS ORIGINALES BMW



**[ 01 ]** Con cierre a ambos lados para la caja portaequipajes abierta en Schwarz/Titansilber con 520 litros de capacidad; para todos los sistemas portaequipajes para techo BMW.

**[ 03 ]** El soporte base permite sujetar en el reposacabezas de los asientos delanteros una percha, mesita plegable, gancho universal o soporte para cámaras de acción o para el Apple iPad™ o Samsung Galaxy Tab.

**[ 05 ]** Exclusivas llantas de aleación ligera M Performance de 18 pulgadas con radios dobles estilo 405 M en Schwarz mate. Juego completo de ruedas de verano RDC con neumáticos Runflat. 8 J x 18, neumáticos 225/50 R 18 95 W. Disponible también como juego completo de ruedas de invierno.

**[ 02 ]** Protección a medida frente a la humedad y la suciedad en la zona de los pies delante. El diseño en negro armoniza a la perfección con el interior.

**[ 04 ]** La percha se fija mediante un dispositivo de enganche en el soporte básico disponible por separado (necesario), y puede utilizarse también fuera del vehículo.

**[ 06 ]** Las elegantes molduras de entrada con anagrama "BMW" iluminado dan la bienvenida con una luz discreta en cuanto se abren las puertas.

**[ 07 ]** Bolsa en negro/gris jaspeado que permite guardar diversos objetos. Se fija al asiento delantero y puede plegarse para su transporte.

<sup>1</sup> De serie en los BMW 320i, 320i xDrive, 318d, 320d, 320d xDrive.

<sup>2</sup> De serie en los BMW 330i, 330i xDrive, 330d y BMW 330d xDrive.

<sup>3</sup> Solo disponible en combinación con el Acabado Luxury.

<sup>4</sup> Solo disponible en combinación con el Acabado M Sport.

# GAMA DE COLORES EXTERIORES

■ Equipamiento de serie □ Equipamiento opcional



■ **Sólido** 668 Schwarz



□ **Sólido** 300 Alpinweiss<sup>1</sup>



□ **Metalizado** 475 Black Sapphire<sup>2</sup>



□ **Metalizado** A96 Mineralweiss<sup>2</sup>

## ACABADO M SPORT



□ **Metalizado** B45 Estoril Blau



□ **Metalizado** B39 Mineralgrau<sup>2</sup>



□ **Metalizado** A89 Imperialblau efecto brillante



□ **Metalizado** A83 Glaciersilber<sup>2</sup>



□ **Metalizado** A75 Melbourne Rot

**[ Configurador BMW ]** Diseña un BMW totalmente personalizado con el Configurador. Ponemos a tu disposición todos los motores, colores y equipamientos actualmente en oferta para que puedas elegir. Más información [en www.bmw.es](http://www.bmw.es)

**[ Carta de colores ]** Las cartas de colores presentadas te ofrecen una primera impresión de los colores y materiales disponibles para tu BMW. Sabemos por experiencia que las tintas de impresión no siempre pueden reproducir exactamente las tonalidades de las pinturas, tapicerías y molduras interiores. Por eso te recomendamos que acudas a tu Concesionario BMW. Estaremos encantados de enseñarte muestras y de ayudarte con tus deseos personales.

<sup>1</sup> De serie para el Acabado M Sport.

<sup>2</sup> Disponible como opción para el Acabado M Sport.

# GAMA DE COLORES INTERIORES

## TELA

	Disponibile con	
	<ul style="list-style-type: none"> <li>■ Acabado de Serie</li> <li>■ Acabado Advantage</li> </ul>	<b>Tela Move</b> BDAT Anthrazit <sup>1</sup>
	<ul style="list-style-type: none"> <li>□ Acabado de Serie</li> <li>□ Acabado Advantage</li> <li>■ Acabado Sport</li> </ul>	<b>Tela Corner</b> CCL1 Anthrazit, detalles en Grau
	<ul style="list-style-type: none"> <li>■ Acabado Sport</li> </ul>	<b>Tela Corner</b> CCL2 Anthrazit, detalles en Rot

## COMBINACIÓN DE TELA Y CUERO

	Disponibile con	
	<ul style="list-style-type: none"> <li>□ Acabado de Serie</li> <li>□ Acabado Advantage</li> <li>□ Acabado Sport</li> </ul>	<b>Combinación de tela y cuero Breeze</b> CBAT Anthrazit, color interior Schwarz
	<ul style="list-style-type: none"> <li>□ Acabado de Serie</li> <li>□ Acabado Advantage</li> <li>□ Acabado Sport</li> </ul>	<b>Combinación de tela y cuero Breeze</b> CBOP Oyster, parte inferior del cuadro de instrumentos en Oyster

## CUERO

	Disponibile con	
	<ul style="list-style-type: none"> <li>□ Acabado de Serie</li> <li>□ Acabado Advantage</li> <li>■ Acabado Luxury</li> <li>□ Acabado Sport</li> </ul>	<b>Cuero Dakota</b> LCV1 Venetobeige, color interior Schwarz
	<ul style="list-style-type: none"> <li>□ Acabado de Serie</li> <li>□ Acabado Advantage</li> <li>■ Acabado Luxury</li> <li>□ Acabado Sport</li> </ul>	<b>Cuero Dakota</b> LCDF Venetobeige, color interior Venetobeige
	<ul style="list-style-type: none"> <li>□ Acabado de Serie</li> <li>□ Acabado Advantage</li> <li>■ Acabado Luxury</li> <li>□ Acabado Sport</li> <li>□ Acabado M Sport</li> </ul>	<b>Cuero Dakota</b> LCSW Schwarz, molduras interiores en Schwarz
	<ul style="list-style-type: none"> <li>□ Acabado de Serie</li> <li>□ Acabado Advantage</li> <li>■ Acabado Luxury</li> <li>□ Acabado Sport</li> <li>□ Acabado M Sport</li> </ul>	<b>Cuero Dakota</b> LCOM Oyster, detalles en Oyster oscuro, parte inferior del cuadro de instrumentos en Oyster
	<ul style="list-style-type: none"> <li>■ Acabado Luxury</li> <li>□ Acabado Sport</li> <li>□ Acabado M Sport</li> </ul>	<b>Cuero Dakota</b> LCFJ Venetobeige, detalles en Oyster oscuro, elementos de equipamiento en Venetobeige
	<ul style="list-style-type: none"> <li>■ Acabado Luxury</li> <li>□ Acabado Sport</li> <li>□ Acabado M Sport</li> </ul>	<b>Cuero Dakota</b> LCFL Venetobeige, detalles en Oyster oscuro, elementos de equipamiento en Schwarz
	<ul style="list-style-type: none"> <li>□ Acabado Sport</li> <li>□ Acabado M Sport</li> </ul>	<b>Cuero Dakota</b> LCL5 Korallrot, detalles en Schwarz
	<ul style="list-style-type: none"> <li>□ Acabado Sport</li> <li>□ Acabado M Sport</li> </ul>	<b>Cuero Dakota Cognac</b> , detalles en Braun, color interior Schwarz
	<ul style="list-style-type: none"> <li>■ Acabado Luxury</li> </ul>	<b>Cuero Dakota Cognac</b> , detalles en Braun, color interior Schwarz/Cognac
	<ul style="list-style-type: none"> <li>■ Acabado Luxury</li> <li>□ Acabado Sport</li> <li>□ Acabado M Sport</li> </ul>	<b>Cuero Dakota</b> LCL8 Schwarz, detalles en Oyster oscuro
	<ul style="list-style-type: none"> <li>□ Acabado Sport</li> </ul>	<b>Cuero Dakota</b> LCL3 Schwarz, detalles en Rot
	<ul style="list-style-type: none"> <li>■ Acabado M Sport</li> </ul>	<b>Cuero Dakota</b> LCNL Schwarz, pespunte de contraste en Blau



## MOLDURAS INTERIORES

	Disponibile con	
	<ul style="list-style-type: none"> <li>■ Acabado de Serie</li> <li>■ Acabado Advantage</li> </ul>	4CG Satinsilber mate
	<ul style="list-style-type: none"> <li>■ Acabado Sport</li> </ul>	4LV Schwarz de brillo intenso, molduras decorativas en Korallrot mate
	<ul style="list-style-type: none"> <li>□ Acabado de Serie</li> <li>□ Acabado Advantage</li> <li>■ Acabado Luxury</li> <li>■ Acabado Sport</li> </ul>	4LU Schwarz de brillo intenso, molduras decorativas en Perlglanz cromado
	<ul style="list-style-type: none"> <li>□ Acabado de Serie</li> <li>□ Acabado Advantage</li> <li>■ Acabado Luxury</li> <li>□ Acabado Sport</li> <li>■ Acabado M Sport</li> </ul>	4FT Aluminio con rectificado longitudinal, molduras decorativas en Schwarz de brillo intenso
	<ul style="list-style-type: none"> <li>■ Acabado M Sport</li> </ul>	4WF Aluminium Hexagon, molduras decorativas en Blau mate
	<ul style="list-style-type: none"> <li>■ Acabado M Sport</li> </ul>	4WG Aluminium Hexagon, molduras decorativas en Schwarz de brillo intenso
	<ul style="list-style-type: none"> <li>□ Acabado de Serie</li> <li>□ Acabado Advantage</li> <li>■ Acabado Luxury</li> <li>□ Acabado Sport</li> <li>□ Acabado M Sport</li> </ul>	4FU Madera noble Fineline Anthrazit, molduras decorativas en Perlglanz cromado
	<ul style="list-style-type: none"> <li>□ Acabado Luxury</li> <li>□ Acabado Sport</li> <li>□ Acabado M Sport</li> </ul>	4GA Madera noble de fresno vetado con inserciones metálicas, molduras decorativas en Perlglanz cromado

## MOLDURAS INTERIORES BMW INDIVIDUAL

	Disponibile con	
	<ul style="list-style-type: none"> <li>□ Acabado de Serie</li> <li>□ Acabado Advantage</li> <li>□ Acabado Luxury</li> <li>□ Acabado Sport</li> <li>□ Acabado M Sport</li> </ul>	<b>Molduras interiores BMW Individual XEX</b> Madera noble de fresno vetado Weiss, molduras decorativas en Perlglanz cromado
	<ul style="list-style-type: none"> <li>□ Acabado de Serie</li> <li>□ Acabado Advantage</li> <li>□ Acabado Luxury</li> <li>□ Acabado Sport</li> <li>□ Acabado M Sport</li> </ul>	<b>Molduras interiores BMW Individual XE5</b> Madera noble de plátano Rotbraun oscuro, molduras decorativas en Perlglanz cromado
	<ul style="list-style-type: none"> <li>□ Acabado de Serie</li> <li>□ Acabado Advantage</li> <li>□ Acabado Luxury</li> <li>□ Acabado Sport</li> <li>□ Acabado M Sport</li> </ul>	<b>Molduras interiores BMW Individual XE7</b> Pianolack Schwarz, molduras decorativas en Perlglanz cromado

## GUARNECIDO INTERIOR DEL TECHO BMW INDIVIDUAL

	Disponibile con	
	<ul style="list-style-type: none"> <li>□ Acabado de Serie</li> <li>□ Acabado Advantage</li> <li>□ Acabado Luxury</li> <li>□ Acabado Sport</li> <li>■ Acabado M Sport</li> </ul>	<b>Guarnecido interior del techo BMW Individual</b> 775 Anthrazit

Ten en cuenta que el color interior depende del color de la tapicería elegido.

<sup>1</sup> Solo en combinación con los asientos de serie.

		320i	330i 330i xDrive	340i xDrive	318d	320d 320d xDrive	330d 330d xDrive	335d xDrive
--	--	------	---------------------	-------------	------	---------------------	---------------------	-------------

Peso								
Peso en vacío CE <sup>1</sup>	kg	[1675]	[1700]	[1745]	1690 [1715]	1705 [1725]	[1790]	–
Peso en vacío CE (xDrive) <sup>1</sup>	kg	[1750]	[1765]	[1805]	–	[1790]	[1845]	[1855]
Peso máximo admisible	kg	[2170]	[2190]	[2240]	2185 [2210]	2200 [2220]	[2285]	–
Peso máximo admisible (xDrive)	kg	[2245]	[2255]	[2295]	–	[2285]	[2340]	[2350]
Carga útil	kg	[570]	[565]	[570]	570 [570]	570 [570]	[570]	–
Carga útil (xDrive)	kg	[570]	[565]	[565]	–	[570]	[570]	[570]
Peso admisible del remolque sin freno <sup>2</sup>	kg	[695]	[745]	[750]	745 [745]	745 [745]	[750]	–
Peso admisible del remolque sin freno (xDrive) <sup>2</sup>	kg	[750]	[750]	[750]	–	[750]	[750]	[750]
Peso admisible del remolque con freno y en pendiente máx, del 12% / en pendiente máx, del 8% <sup>2</sup>	kg	[1500/1600]	[1600/1700]	[1700/1800]	1600/1700 [1600/1700]	1600/1800 [1600/1800]	[1800/1800]	–
Peso admisible del remolque con freno y en pendiente máx, del 12% / en pendiente máx, del 8% (xDrive) <sup>2</sup>	kg	[1700/1800]	[1700/1800]	[1800/1800]	–	[1600/1800]	[1800/1800]	[1800/1800]
Capacidad del maletero, respaldos de asientos mín,-máx,	l	520–1600	520–1600	520–1600	520–1600	520–1600	520–1600	520–1600

Motor <sup>3</sup>								
Cilindros/válvulas		4/4	4/4	6/4	4/4	4/4	6/4	6/4
Cilindrada	cm <sup>3</sup>	1998	1998	2998	1995	1995	2993	2993
Potencia nominal/Régimen nominal	kW (CV)/rpm	135 (184)/ 5000–6500	185 (252)/ 5200–6500	240 (326)/ 5500–6500	110 (150)/ 4000	140 (190)/ 4000	190 (258)/ 4000	230 (313)/ 4400
Par máximo/Régimen	Nm/rpm	270/ 1350–4600	350/ 1450–4800	450/ 1380–5000	320/ 1750–3000	400/ 1750–2500	560/ 1500–3000	630/ 1500–2500

Transmisión								
Tipo de tracción		Trasera/A las cuatro ruedas	Trasera/A las cuatro ruedas	Trasera/A las cuatro ruedas	Trasera	Trasera/A las cuatro ruedas	Trasera/A las cuatro ruedas	A las cuatro ruedas
Cambio de serie		Steptronic de 8 velocidades	Steptronic de 8 velocidades	Steptronic de 8 velocidades	Manual de 6 velocidades	Manual de 6 velocidades	Steptronic de 8 velocidades	–
Cambio de serie (xDrive)		Steptronic de 8 velocidades	Steptronic de 8 velocidades	Steptronic de 8 velocidades	–	Steptronic de 8 velocidades	Steptronic de 8 velocidades	Steptronic de 8 velocidades

Prestaciones								
Velocidad máxima	km/h	[229]	[250 <sup>3</sup> ]	[250 <sup>3</sup> ]	210 [210]	230 [226]	[250 <sup>3</sup> ]	–
Velocidad máxima (xDrive)	km/h	[224]	[250 <sup>3</sup> ]	[250 <sup>3</sup> ]	–	[225]	[250 <sup>3</sup> ]	[250 <sup>3</sup> ]
Aceleración 0–100 km/h	s	[8,1]	[6,1]	[5,1]	9,4 [9,3]	7,9 [7,8]	[5,7]	–
Aceleración 0–100 km/h (xDrive)	s	[8,4]	[6,2]	[5,0]	–	[7,8]	[5,4]	[4,9]

Consumo <sup>3,4</sup> : todos los motores cumplen la norma de gases de escape UE6.								
Consumo promedio WLTP	l/100 km	[7,4–8,1]	[7,5–8,2]	–	5,5–6,1 [5,7–6,4]	5,9–6,4 [5,9–6,4]	[6,4–7,0]	–
Consumo promedio WLTP (xDrive)	l/100 km	–	[7,8–8,4]	[8,2–8,8]	–	[6,1–6,6]	[6,7–7,2]	[6,5–7,0]
Norma de gases de escape (homologado)		[EU6d-temp]	[EU6d-temp]	[EU6d-temp]	EU6d-temp [EU6d-temp]	EU6d-temp [EU6d-temp]	[EU6d-temp]	[EU6d-temp]
Emissiones promedio de CO <sub>2</sub> WLTP	g/km	[175–188]	[179–193]	–	144–158 [153–169]	151–164 [151–164]	[174–187]	–
Emissiones promedio de CO <sub>2</sub> WLTP (xDrive)	g/km	–	[187–200]	[200–213]	–	[164–176]	[186–197]	[181–192]
Emissiones promedio de CO <sub>2</sub> NEDC <sub>corp</sub>	g/km	[141–143]	[144–147]	[172–176]	133–135 [124–128]	131–135 [128–131]	[150–153]	–
Emissiones promedio de CO <sub>2</sub> NEDC <sub>corp</sub> (xDrive)	g/km	[152–156]	[159–161]	[181–185]	–	[138–141]	[161–163]	[167–169]
Contenido del depósito, aprox.	l	60	60	60	57	57	57	57

		320i	330i 330i xDrive	340i xDrive	318d	320d 320d xDrive	330d 330d xDrive	335d xDrive
--	--	------	---------------------	-------------	------	---------------------	---------------------	-------------

Llantas/Neumáticos								
Tamaño del neumático		225/55 R 17 V	225/55 R 17 W	225/55 R 17 W	225/55 R 17 V	225/55 R 17 V	225/55 R 17 W	225/55 R 17 W
Tamaño de la llanta		8 J x 17	8 J x 17	8 J x 17	8 J x 17	8 J x 17	8 J x 17	8 J x 17
Material		Aleación ligera	Aleación ligera	Aleación ligera	Aleación ligera	Aleación ligera	Aleación ligera	Aleación ligera

<sup>1</sup> El peso en vacío CE hace referencia a un vehículo con equipamiento de serie, sin ningún equipamiento opcional. Peso en vacío con el depósito lleno en un 90% y un conductor de 75 kg. Los equipamientos opcionales pueden cambiar el peso del vehículo, la carga útil y, al influir en la aerodinámica, la velocidad máxima.

<sup>2</sup> El peso total efectivo del remolque no puede ser mayor que la suma del peso máximo admisible remolcado más la carga máxima admisible sobre el enganche del remolque.

<sup>3</sup> Los datos de potencia para los motores de gasolina corresponden al combustible de 98 octanos. Los datos de consumo corresponden al combustible de referencia según la Directiva (UE) 2007/715. Se admite combustible sin plomo de 91 octanos o más, con un porcentaje máximo de etanol del 10% (E10). BMW recomienda el uso de gasolina súper sin plomo de 95 octanos.

<sup>4</sup> Los datos de consumo de combustible, energía, autonomía y emisiones de CO<sub>2</sub> que se muestran han sido medidos conforme al nuevo sistema WLTP. No obstante, respecto a los datos de emisiones de CO<sub>2</sub>, se indican adicionalmente los valores resultantes de llevar a cabo la correlación de dichos resultados a valores NEDC. Las cifras mostradas se corresponden con vehículos de configuración básica y los rangos de consumos de energía, emisiones y autonomía mostrados en cada caso han tenido en cuenta el equipamiento opcional

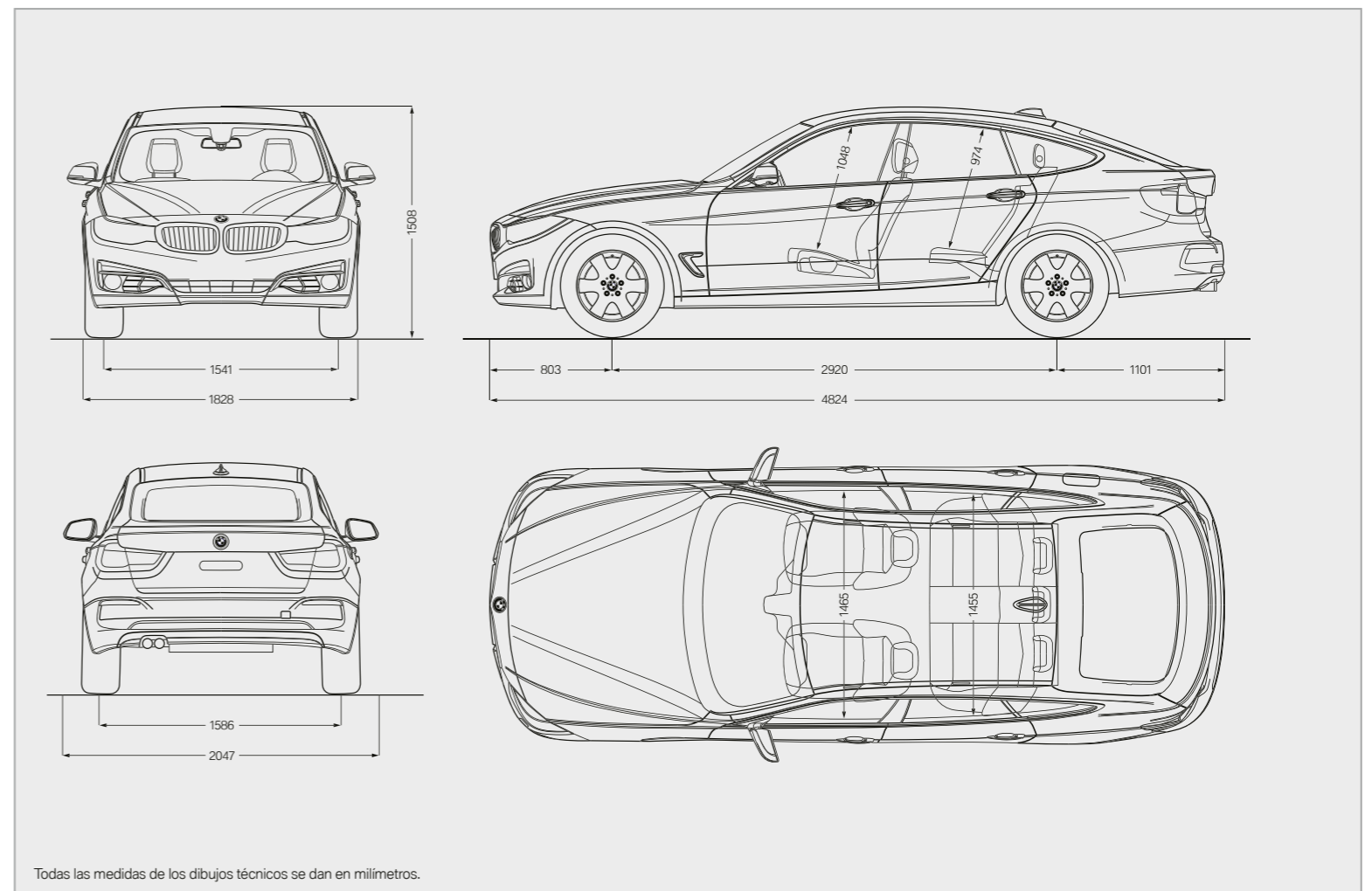
y el distinto tamaño de llantas y neumáticos disponibles en los modelos mostrados, pudiendo variar tales cifras dependiendo de la configuración final de cada vehículo. Se debe tener presente que:

- Los valores que se indican se han calculado considerando un depósito lleno al 90%, un peso del conductor de 68 kg y 7 kg de equipaje.
- Para todas aquellas cuestiones que dependen de los valores de emisiones de CO<sub>2</sub> o la autonomía (por ejemplo, las relativas al impuesto de matriculación o el distintivo ambiental, etc.), las valores a tener en cuenta serán los NEDC Correlativos.

Para más información acerca del consumo de combustible oficial y de las emisiones de CO<sub>2</sub>, se puede consultar la "Guía de consumo de combustible y emisiones de CO<sub>2</sub> de nuevos vehículos" que está disponible en todos los puntos de venta y en IDAE en [www.idae.es](http://www.idae.es).

<sup>5</sup> Limitada electrónicamente.

Los valores entre [ ] corresponden a vehículos con cambio Steptronic.



Todas las medidas de los dibujos técnicos se dan en milímetros.

## TODOS LOS SERVICIOS BMW A TU DISPOSICIÓN:

Al comprar un BMW, adquieres la calidad y la asistencia de un servicio perfecto. La función **Condition Based Service (CBS)** comprueba constantemente el estado de las piezas sujetas a desgaste y los líquidos más importantes y, si fuese necesario, muestra el aviso correspondiente en el display. De este modo, solo tendrás que acudir a tu Taller Autorizado BMW cuando sea realmente necesario.

Allí, nuestros especialistas cualificados de **BMW Service** se ocuparán de tu vehículo con las **más modernas tecnologías** y utilizarán exclusivamente **Recambios Originales BMW**. Estamos a tu disposición en más de 3.300 Talleres Autorizados BMW repartidos por más de 150 países de todo el mundo: para prolongar al máximo el placer de conducir.

### BMW SERVICE



#### Paquetes BMW Service Inclusive.

Individualidad y relajación. Soluciones de servicio estudiadas y personalizadas en exclusiva para ti y tu vehículo: con los paquetes BMW Service Inclusive disfrutarás siempre de tu BMW con absoluta relajación y sin preocupaciones gracias a los costes únicos y calculables. Ya se trate de un vehículo nuevo o antiguo, los paquetes BMW Service Inclusive ofrecen la oferta adecuada para cada fase de la vida del vehículo. Siempre con la máxima exclusividad, profesionalidad y conservación de valor. Siempre con precios justos y transparentes. Y siempre a tu medida y a la de tu BMW. Descubre las ventajas de BMW Service Inclusive: [www.bmw.es](http://www.bmw.es)



#### BMW Mobile Care.

Este servicio está en todo momento a tu disposición. Tras tu llamada nos ocupamos de todos los trámites necesarios en caso de avería o accidente. Técnicos cualificados se harán cargo de todo para restablecer la operatividad de tu vehículo, ya sea por teléfono o en carretera. Disponemos de un amplio programa de movilidad específico para cada país que te proporciona asistencia en caso de avería y seguros que te protegen si se produce un accidente o robo. Si te ves involucrado en una colisión, llama a nuestra línea de asistencia en carretera BMW. Nos encargamos de la llamada de emergencia, el servicio de grúa, el vehículo de sustitución, el parte al seguro y mucho más. Encontrarás más información en [www.bmw.es](http://www.bmw.es)



**BMW Teleservices.** Gracias al sistema Condition Based Service, se indica automáticamente la próxima cita con el Taller en el display. Siempre que estés de acuerdo, los datos más importantes del vehículo, necesarios para el servicio, se transmitirán de forma totalmente automática a BMW. Tu Taller Autorizado BMW accederá a los datos y se pondrá en contacto contigo de forma gratuita para concertar la cita, si fuera necesario. Para utilizar BMW Teleservices, es imprescindible contar con el servicio de llamada de emergencia inteligente o los servicios BMW ConnectedDrive. Si es necesario, en cualquier momento puedes desactivar el servicio y cambiar tu Taller Autorizado BMW directamente en el menú iDrive o en el portal BMW ConnectedDrive. Encontrarás más información en [www.bmw.es](http://www.bmw.es)



### BMW FINANCIAL SERVICES

**BMW Financial Services** te ofrece una gama de soluciones a medida en materia de **financiación, leasing y seguros** que adaptamos individualmente a tus necesidades y a tu presupuesto. Te ofrecemos mucho más que solo unas condiciones atractivas. Por ejemplo, si lo que buscas es flexibilidad, el programa **BMW Select** sería el adecuado, pues podrás disfrutar de un BMW con cuotas competitivas en plazos de 1 a 4 años, convirtiéndote en su propietario desde el primer momento. Además, te garantizamos un Valor Futuro de recompra y al final del contrato puedes decidir: si deseas cambiar de modelo, devolverlo o bien, quedarte con tu BMW. En BMW Financial Services trabajamos para poner a tu alcance el mejor producto. Tú eliges tu BMW y nosotros te ayudamos a decidir cuál es la solución financiera que más se adapta a tus necesidades. Infórmate en [www.bmw.es](http://www.bmw.es) o en tu Concesionario BMW.

### LA EXPERIENCIA BMW



**Eventos BMW.** Encontrarás toda la variedad y fechas de los eventos BMW en [www.bmw.es](http://www.bmw.es)



#### Configurador de vehículos BMW.

Desde el motor hasta el equipamiento pasando por el color: en [www.bmw.es](http://www.bmw.es) puedes crear el vehículo de tus sueños.



## CREAR EL FUTURO DE FORMA RESPONSABLE

BMW Group fue reconocido en 2018 en el „Dow Jones Sustainability Index“ como la empresa más sostenible del mundo. Nos enorgullece especialmente que sea la única empresa del sector de automoción incluida en él de forma ininterrumpida desde su creación. Además, BMW Group también volvió a distinguirse por sus prestaciones en la clasificación de CDP: con la máxima calificación A en términos de transparencia y medidas para el cambio climático, subrayamos una vez más nuestra competencia como grupo automovilístico sostenible. Con ello, BMW Group ha obtenido en 2017 la máxima calificación A por octava vez consecutiva. Esto refuerza la protección climática como un tema fundamental en nuestra estrategia de sostenibilidad. El desarrollo de conceptos de vehículos eficientes y de procesos de producción respetuosos con el medio ambiente y el reciclado forman parte de nuestra filosofía. Gracias a las medidas BMW EfficientDynamics y los vehículos eléctricos, se ha reducido el nivel de emisiones de CO<sub>2</sub> de nuestra flota europea de vehículos en aprox. un 42% desde 1995 hasta hoy. Además, entre 2006 y 2017 redujimos en un 31,9% el consumo de agua y en un 36,5% la energía en la fabricación. Nuestra meta es un 45% para 2020. Respecto a los objetivos asociados a otros recursos (VOC, aguas residuales y residuos), alcanzamos ya el 45% en 2014: un porcentaje que mejoraremos continuamente. Desde 2007 fabricamos sin vertidos de aguas residuales en nuestra planta de motores de Steyr. Naturalmente, todos nuestros vehículos pueden reciclarse o reutilizarse sin problemas cuando finaliza su vida útil. Dirígete a tu Concesionario BMW cuando quieras deshacerte de tu BMW antiguo. Encontrarás más información en nuestra página web.

[www.bmw.es](http://www.bmw.es)



¿Te gusta conducir?

Los datos y características referidos a modelos, equipamientos, accesorios, gamas de colores, paquetes y posibilidades de configuración de los vehículos BMW que aparecen reflejados en el documento son los existentes y en vigor en el momento de su impresión en marzo de 2019. En consecuencia, esos datos y características pueden haber sufrido modificaciones posteriores o no estar ya en vigor. Por ello, a la hora de configurar el vehículo, deberás confirmar con tu Concesionario BMW los datos y características vigentes en cada momento. En todo caso, las características que del documento de oferta comercial que en última instancia te proporcione tu Concesionario BMW sobre el vehículo prevalecerán frente a las contenidas en este documento.

© BMW AG, Múnich/Alemania. Solo se permite la reproducción, incluso de forma resumida, con autorización escrita de BMW AG, Múnich.

4 11 003 146 55 1 2019 CB. Printed in Germany 2019.