



¿Te gusta conducir?



NUEVO BMW SERIE 3

# NUEVO BMW SERIE 3



## MÁS DESCUBRIMIENTOS DIGITALES: NUEVA APLICACIÓN DE CATÁLOGOS BMW



Más información, más placer de conducir: con la nueva aplicación Catálogos BMW, experimentarás BMW de una forma digital e interactiva como nunca antes. Descarga ahora la aplicación Catálogos BMW en tu smartphone o tablet y redescubre tu BMW.

## INNOVACIÓN Y TECNOLOGÍA



18 Dinamismo y eficiencia  
19 Motor y bastidor



20 Asistencia al conductor  
21 Seguridad




22 Conectividad e info-entretenimiento  
23 Comodidad y funcionalidad

## EQUIPAMIENTO



24 Acabados



30 BMW Individual



32 Más equipamientos



36 Gama de colores exteriores




38 Gama de colores interiores



40 Llantas y neumáticos



41 Accesorios Originales BMW



42 Datos técnicos



TODOS SE  
MUEVEN.

**BMW**  
**CONMUEVE**



UN ENTUSIASMO QUE  
SE MANTIENE



HEMOS EMPLEADO  
LO MEJOR. ¿A QUÉ  
ESPERAS?


MÁXIMA ATRACCIÓN. SOBRE  
TODO DE MIRADAS





TODOS LISTOS PARA UN  
PIONERO





DEJAR HUELLA. LLEVARSE  
IMPRESIONES

LAS MEJORES EXPECTATIVAS:  
LAS SUPERADAS





## AERODINÁMICA

■ Con medidas aerodinámicas específicas, BMW consigue una resistencia aerodinámica optimizada. Esto influye positivamente en la eficiencia y la estabilidad de marcha y reduce el nivel de ruido en el interior. A ello contribuyen soluciones como la parrilla Active Air Stream, el revestimiento plano de los bajos, los Aeroblades en la parte trasera o el Air Curtain del faldón delantero.

## PARRILLA ACTIVE AIR STREAM

■ La parrilla Active Air Stream abre y cierra las tomas de aire en función de las necesidades de refrigeración del motor y de la climatización del interior. Las solapas móviles se encuentran detrás de las varillas de la parrilla y garantizan la reducción de la resistencia del aire cuando están cerradas, mejorando así la aerodinámica.

## CAMBIO STEPTRONIC SPORT

□ El cambio deportivo Steptronic de 8 velocidades<sup>1</sup> hace posible cambios más deportivos tanto en modo automático como manual mediante palanca o levas para una conducción especialmente cómoda o dinámica. En el modo SPORT y con la palanca de cambio en el carril de la izquierda en la posición S/M, las relaciones de cambio están orientadas a conseguir las mejores prestaciones posibles.

## DRIVING EXPERIENCE CONTROL

■ El sistema Driving Experience Control permite elegir entre el modo estándar COMFORT, el modo ECO PRO, orientado a la eficiencia, y el modo SPORT<sup>2</sup>, que posibilita una conducción aún más dinámica. El modo adaptativo<sup>3</sup>, que es una nueva función interactiva, ajusta el Control dinámico de la suspensión, la dirección y el cambio Steptronic de forma continua según la situación de conducción en cada momento.

## BRAKE ENERGY REGENERATION

■ El sistema Brake Energy Regeneration acciona el alternador cuando se levanta el pie del acelerador o se frena. Así se transforma la energía cinética residual en electricidad para recargar la batería.

## FUNCIÓN START/STOP INTELIGENTE

□ La función Auto Start/Stop<sup>4</sup> inteligente analiza la situación actual del tráfico con los datos del sistema de navegación y de los sistemas basados en cámara y radar. Si se detecta que la marcha volverá a reanudarse de forma inmediata (p. ej., en una maniobra de giro), el motor no se apaga automáticamente mientras el vehículo está detenido.

■ Equipamiento de serie □ Equipamiento opcional

□ La **suspensión M adaptativa**<sup>4,9</sup> con reducción de la altura del chasis y ajuste variable de la amortiguación permite elegir entre una configuración más cómoda o más deportiva.

□ La **dirección deportiva variable**<sup>4</sup> con Servotronic varía los movimientos del volante y la resistencia de la dirección dependiendo de la velocidad y del ángulo de giro.

□ La **suspensión deportiva M**, con reducción de la altura del chasis de unos diez milímetros, ofrece una configuración más deportiva.

□ El **diferencial deportivo M**<sup>1,5</sup> optimiza la tracción y la estabilidad para ofrecer un gran dinamismo de conducción, con independencia del estado del asfalto.

□ Los potentes **frenos deportivos M**<sup>1,4</sup> se caracterizan por los grandes discos y las exclusivas pinzas en azul con anagrama "M".

□ Para un extra de tracción, dinamismo y seguridad, el sistema inteligente de tracción a las **cuatro ruedas BMW xDrive** reparte la fuerza de forma variable entre los ejes delantero y trasero.

## LO MÁS DESTACADO DE LOS MOTORES DEL NUEVO BMW SERIE 3

BMW 330i<sup>6,7</sup>  
Motor de gasolina de 4 cilindros BMW TwinPower Turbo con 190 kW (258 CV) y par de 400 Nm  
Aceleración 0–100 km/h: 5,8 s  
Velocidad máxima: 250 km/h<sup>8</sup>  
Consumo promedio <sub>WLTP</sub>: [6,4–7,2] l/100km  
Emisiones promedio de CO<sub>2, WLTP</sub>: [147–165] g/km  
Emisiones promedio de CO<sub>2, NEDCcorr</sub>: [132–136] g/km

BMW 320d xDrive  
Motor diésel de 4 cilindros BMW TwinPower Turbo con 140 kW (190 CV) y par de 400 Nm  
Aceleración 0–100 km/h: 6,9 s  
Velocidad máxima: 233 km/h  
Consumo promedio <sub>WLTP</sub>: [5,6–6,1] l/100km  
Emisiones promedio de CO<sub>2, WLTP</sub>: [147–161] g/km  
Emisiones promedio de CO<sub>2, NEDCcorr</sub>: [119–123] g/km



Los datos de consumo de combustible, energía, autonomía y emisiones de CO<sub>2</sub> que se muestran han sido medidos conforme al nuevo sistema WLTP. No obstante, respecto a los datos de emisiones de CO<sub>2</sub>, se indican adicionalmente los valores resultantes de llevar a cabo la correlación de dichos resultados a valores NEDC. Las cifras mostradas se corresponden con vehículos de configuración básica y los rangos de consumos de energía, emisiones y autonomía mostrados en cada caso han tenido en cuenta el equipamiento opcional y el distinto tamaño de llantas y neumáticos disponibles en los modelos mostrados, pudiendo variar tales cifras dependiendo de la configuración final de cada vehículo. Se debe tener presente que:  
i. Los valores que se indican se han calculado considerando un depósito lleno al 90%, un peso del conductor de 68 kg y 7 kg de equipaje.  
ii. Para todas aquellas cuestiones que dependan de los valores de emisiones de CO<sub>2</sub> o la autonomía (por ejemplo, las relativas al impuesto de matriculación o el distintivo ambiental, etc.), las valores a tener en cuenta serán los NEDC Correlativos.  
Para más información acerca del consumo de combustible oficial y de las emisiones de CO<sub>2</sub> se puede consultar la "Guía de consumo de combustible y emisiones de CO<sub>2</sub> de nuevos vehículos" que está disponible en todos los puntos de venta y en IDAE en [www.idae.es](http://www.idae.es).

<sup>1</sup> De serie en el BMW M340i xDrive y no disponible para el BMW 318d.

<sup>2</sup> Modo SPORT+ disponible para los BMW 330i, 330i xDrive, 330d y, desde 07/19, BMW M340i xDrive.

<sup>3</sup> El modo adaptativo solo está disponible en combinación con la suspensión M adaptativa.

<sup>4</sup> Solo disponible en combinación con otros equipamientos.

<sup>5</sup> Disponible para los BMW 330i, 330i xDrive y BMW 330d.

<sup>6</sup> Disponible probablemente a partir de 07/2019.

<sup>7</sup> Valores provisionales; los datos que faltan no estaban disponibles al cierre de la edición.

<sup>8</sup> Limitada electrónicamente.

<sup>9</sup> BMW 330e sin reducción de la altura del chasis.

# ASISTENCIA AL CONDUCTOR

## BMW Personal CoPilot Siempre a tu lado

□ El **sistema Driving Assistant Professional**<sup>1</sup> ofrece una comodidad óptima y la máxima seguridad en numerosas situaciones de conducción monótonas o críticas con el asistente de dirección y de trayectoria, que incluye ayuda para espacios reducidos, aviso de peligro local, asistente para mantener la trayectoria con protección activa en caso de colisión lateral y otras funciones de seguridad.

□ El **control de crucero activo con función Stop&Go**<sup>1,2</sup> mantiene constante la distancia en relación al vehículo que circula delante, incluyendo la parada y la puesta en marcha de nuevo en retenciones. Speed Limit Assist permite incorporar los límites de velocidad al control de crucero activo. El aviso de colisión con función de frenado reacciona ante vehículos parados, peatones y ciclistas.

□ El **asistente de dirección y de trayectoria**<sup>3</sup> sirve de ayuda en situaciones de tráfico monótonas. A velocidades de hasta 210 km/h, el sistema con control de crucero activo apoya cómodamente a la dirección sobre cualquier tipo de carretera y mantiene el vehículo en el centro del carril.

□ **Parking Assistant Plus**<sup>1</sup> facilita el estacionamiento y las maniobras del vehículo. Incluye, por ejemplo, el sistema Surround View, con Top View, Panorama View y Remote 3D View, así como ayuda de aparcamiento lateral, Control de Distancia de Aparcamiento Activo con función de frenado de emergencia, asistente de estacionamiento con guiado longitudinal y transversal y asistente de marcha atrás.

□ El **asistente de aparcamiento lateral**<sup>4</sup>, que forma parte del Control de Distancia de Aparcamiento, ofrece una vista panorámica del entorno del vehículo mientras se maniobra. De esta forma, se reconocen también los obstáculos localizados en las proximidades de los laterales y se avisa visual y acústicamente de su presencia.

□ El **sistema Reversing Assistant**<sup>4</sup> registra, cuando se circula hacia adelante a velocidades de hasta 35 km/h, los últimos 50 metros del camino para poder volver a recorrerlo en sentido contrario si se desea. Así se libera al conductor del control de la dirección para que pueda concentrarse en el entorno del vehículo.



# SEGURIDAD

■ Equipamiento de serie □ Equipamiento opcional



□ La **Luz láser BMW** autoadaptable aumenta el alcance máximo en el modo de luz de carretera hasta 530 m.



□ El **aviso de tráfico trasero**<sup>5</sup> avisa de la presencia de vehículos al salir de un aparcamiento en batería.



■ **Active Guard Plus** incluye el aviso de colisión frontal con función de frenado, el aviso de salida de trayecto y el sistema Speed Limit Info, con Speed Limit Assist manual.



□ **Protección Activa**, que protege de forma preventiva a los ocupantes, toma precauciones en situaciones críticas.

<sup>1</sup> Disponible solo en combinación con otros equipamientos.  
<sup>2</sup> También forma parte del equipamiento Driving Assistant Professional.  
<sup>3</sup> Forma parte del equipamiento Driving Assistant Professional.

<sup>4</sup> Forma parte del Parking Assistant o Parking Assistant Plus.  
<sup>5</sup> Forma parte de los equipamientos Driving Assistant y Driving Assistant Professional.

## BMW ConnectedDrive Conectado, siempre que quieras



### BMW INTELLIGENT PERSONAL ASSISTANT

□ “Hola, BMW, ¿quién eres?” ¿No sería estupendo que en tu BMW encontraras también un asistente personal? Comunícate con tu BMW a través de BMW Intelligent Personal Assistant<sup>1,2</sup>. Te conoce, mejora constantemente y te ayuda en muchas situaciones. También te puede indicar una palabra personal de activación. Puede explicarte todo lo relativo al vehículo y ayudarte a conocer mejor tu BMW.

### CONNECTED PACKAGE PROFESSIONAL

□ ¿Asistente Personal, Servicios Remotos, Información del Tráfico en Tiempo Real o preparación para Apple CarPlay®? ¿Por qué comprar solo uno si se puede tener todo? Con Connected Package Professional<sup>2,3</sup>, obtienes estos Servicios ConnectedDrive y otros para probarlos de manera gratuita.

### IN CAR EXPERIENCES

□ ¿Llegar con energía o relajarse si estás estresado? Con Caring Car<sup>1,2</sup> no hay problema. Diciendo “Hola, BMW, estoy cansado” o bien “Hola, BMW, estoy estresado”, BMW Intelligent Personal Assistant activa el programa Vitalize o Relax de Caring Car. Ambos estimulan tus sentidos al activar diferentes funciones en el interior.

### BMW LIVE COCKPIT PROFESSIONAL

□ BMW Live Cockpit Professional<sup>2</sup> con función de navegación incluye un exclusivo conjunto de indicadores que consta de un display de control de alta resolución de 26,04 cm (10,25 pulgadas) con función táctil y un cuadro de instrumentos totalmente digital de 31,24 cm (12,3 pulgadas). BMW Operating System 7.0 se puede manejar, por ejemplo, a través del controlador iDrive Touch.

### DIGITAL KEY

□ ¿Para qué utilizar una llave si ya llevas tu smartphone? Con BMW Digital Key o Key Card<sup>3,4,5,6,7</sup> puedes bloquear y desbloquear las puertas de tu BMW, e incluso arrancar el motor. Carga la llave digital a través de la aplicación BMW Connected en tu smartphone con Android y compártela con tu familia y amigos.

### ACTUALIZACIÓN REMOTA DEL SOFTWARE

□ ¿Debe estar tu BMW equipado con el software más reciente? Con la Actualización remota del software<sup>3</sup>, tu BMW estará siempre actualizado. De manera cómoda, segura y sin estrés, sin que tengas que acudir a tu Taller Autorizado BMW. Las actualizaciones se instalan over the air<sup>4</sup>, como ya conoces por tu smartphone.<sup>4</sup>

■ Equipamiento de serie □ Equipamiento opcional

□ El **sistema de apertura y cierre del portón trasero sin contacto<sup>3</sup>** forma parte del acceso confort. En situaciones en las que no se dispone de ninguna mano libre para abrir o cerrar el portón trasero, basta con un movimiento del pie debajo del paragolpes trasero y el proceso se activa fácilmente de manera automática. Basta con llevar la llave del vehículo.

□ El **accionamiento automático del portón trasero** permite la apertura y el cierre de forma cómoda: basta con pulsar un botón fácilmente accesible situado en el guarnecido de la puerta o en la llave de vehículo. El portón trasero se puede abrir también como es habitual desde fuera mediante la manilla. Para cerrarlo, se puede pulsar el botón que se encuentra en su revestimiento interior.

■ Los **reposacabezas abatibles** para las tres plazas traseras aumentan la visibilidad a través de la luneta trasera. Así se facilitan las maniobras y el aparcamiento en situaciones con poco espacio, así como la visibilidad de los vehículos que circulan detrás.

□ Ya antes de que el motor alcance su temperatura de funcionamiento, la calefacción regulable en tres niveles de **los asientos asegura una temperatura agradable para el conductor y el acompañante**. La calefacción calienta la superficie del asiento, los relieves laterales y toda la superficie de contacto del respaldo.

□ La **luz ambiente**, con iluminación de contorno en las puertas delanteras y traseras, crea en el interior una sensación lumínica relajante y acogedora. Los seis diseños de iluminación regulables ofrecen también una función dinámica en cuatro casos de uso. La Welcome Light Carpet ilumina la zona junto a las puertas del vehículo al entrar y al salir de él.

□ El **acristalamiento acústico** de las ventanillas delanteras complementa el acristalamiento acústico de serie del parabrisas y reduce claramente el nivel de ruido para todos los ocupantes. Minimiza el ruido ambiental, así como el del aire, motor, neumáticos y limpiaparabrisas. Los amantes de la música y los usuarios de un sistema de manos libres lo apreciarán especialmente.



<sup>1</sup> Forma parte del equipamiento Connected Package Professional.

<sup>2</sup> Disponible solo en combinación con otros equipamientos.

<sup>3</sup> Forma parte del paquete de acceso confort.

<sup>4</sup> Solo disponible en combinación con el cambio Steptronic.

<sup>5</sup> Actualmente, solo es posible con una selección de modelos de smartphone

de la marca Samsung en determinados mercados.

<sup>6</sup> El período de validez es de un año.

<sup>7</sup> Equipamiento opcional para determinados smartphones Samsung. Forma parte del acceso confort (opcional). Además, también es posible abrir y arrancar el vehículo con BMW Key Card.

<sup>8</sup> El período de validez es de tres años (un año para Apple CarPlay®).

<sup>9</sup> Para su utilización, se necesita el BMW Live Cockpit Professional.

# ACABADO DE SERIE

Descubre más información con la nueva aplicación Catálogos BMW. Ahora disponible para tu Smartphone y Tablet.



■ El volante de cuero de serie dispone de botones multifunción en Schwarz mate y aplicaciones galvanizadas en Perlglanz cromado. Una moldura en la parte inferior en Schwarz de brillo intenso completa el exclusivo diseño.

■ Los asientos de serie para conductor y acompañante cuentan con reglaje manual para la posición longitudinal del asiento, la inclinación del respaldo, la altura del reposacabezas y la inclinación y la altura del asiento. Es posible seleccionar una posición de asiento cómoda y adaptada a cada persona.

## Equipamiento de serie:

- Volante deportivo de cuero
- Sistema de manos libres con conexión USB
- Asientos de serie en tela Hevelius
- Molduras interiores Quarzsilber mate de grano
- Molduras de entrada con anagrama "BMW" delante, alfombrillas de velours
- Retrovisores exteriores calefactables
- Climatizador Tri-zona
- Faros LED, luces traseras con tecnología LED
- Llantas de aleación ligera de 16 pulgadas con radios en V estilo 774
- Molduras de tubos de escape, derecha e izquierda
- Active Guard Plus
- BMW Live Cockpit con display de control de 22,35 cm (8,8 pulgadas) de alta resolución con función táctil<sup>2</sup>
- Connected Package
- Retrovisor interior, con ajuste automático anti-deslumbramiento
- Sistema de carga de objetos largos
- Paquete de compartimentos
- Control de distancia en aparcamiento (PDC) delantero y trasero
- Control de crucero con función frenado
- Paquete de iluminación



■ Llantas de aleación ligera de 16 pulgadas con radios en V estilo 774, Reflexsilber, 6,5J x 16, neumáticos 205/60 R 16.<sup>1</sup>



□ Llantas de aleación ligera de 18 pulgadas con radios dobles estilo 782, en bicolor Orbitgrau, pulido brillante, 7,5 J x 18, neumáticos 225/45 R 18.

# ACABADO LUXURY

Equipamiento 24 | 25

■ Equipamiento de serie □ Equipamiento opcional



■ El volante deportivo de cuero negro con aro grueso y marcado apoyo para los pulgares ofrece un agarre excelente y agradable.

■ Los asientos de serie para conductor y acompañante cuentan con reglaje manual para la posición longitudinal del asiento, la inclinación del respaldo, la altura del reposacabezas y la inclinación y la altura del asiento.

■ Llantas de aleación ligera de 17 pulgadas con radios dobles estilo 771, Reflexsilber, 7,5 J x 17, neumáticos 225/50 R 17.

□ Llantas de aleación ligera de 18 pulgadas con radios múltiples estilo 781, en bicolor Ferricgrey, con pulido brillante, 7,5 J x 18, neumáticos 225/45 R 18.

## Equipamiento exterior del Acabado Luxury:

- Parrilla BMW con varillas verticales exclusivas en cromo
- Paragolpes delantero con elementos de diseño específicos en Schwarz de brillo intenso y tomas de aire laterales en cromo de brillo intenso
- Faros antiniebla LED
- Llantas de aleación ligera de 17 pulgadas con radios dobles estilo 771; más llantas disponibles opcionalmente
- Soporte de espejo, moldura del pilar central y guías de las ventanillas en Schwarz de brillo intenso
- Molduras y bases de las ventanillas en cromo de brillo intenso
- Moldura decorativa del techo en el color de la carrocería
- Paragolpes trasero con tomas de aire laterales en cromo de brillo intenso

## Equipamiento interior del Acabado Luxury:

- Molduras de entrada de aluminio, delante con anagrama "BMW"
- Asientos en cuero Vernasca en Schwarz con costura de contraste en Grau; más tapicerías disponibles opcionalmente
- Volante deportivo de cuero, alternativamente volante M de cuero
- Llave del vehículo específica de la línea con remate en cromo
- Cuadro de instrumentos en Sensatec con costura doble
- Molduras interiores en madera noble de fresno Graubraun de brillo intenso; más molduras disponibles opcionalmente
- Luz ambiente
- Paquete de retrovisores interior y exteriores
- BMW Live Cockpit Plus
- Connected Package Plus

<sup>1</sup> De serie en los BMW 320i, 318d y BMW 320d.

<sup>2</sup> Las imágenes muestran el BMW Live Cockpit Professional (opcional).

# ACABADO SPORT

Descubre más información con la nueva aplicación Catálogos BMW. Ahora disponible para tu Smartphone y Tablet.



■ El volante deportivo de cuero negro con aro grueso y marcado apoyo para los pulgares ofrece un agarre excelente y agradable.

■ Los asientos deportivos para el conductor y el acompañante ofrecen una sujeción óptima y numerosas posibilidades de ajuste, entre ellas también la regulación de la anchura del respaldo.

■ Llantas de aleación ligera de 17 pulgadas con radios en V estilo 776, en Ferricgrey, 7,5 J x 17, neumáticos 225/50 R 17.

□ Llantas de aleación ligera de 18 pulgadas con radios en V estilo 780, en bicolor Orbitgrau, pulido brillante, 7,5 J x 18, neumáticos 225/45 R 18.

## Equipamiento exterior del Acabado Sport:

- Paragolpes delantero con elementos de diseño específicos y tomas de aire laterales en Schwarz de brillo intenso
- Faros antiniebla LED
- Llantas de aleación ligera de 17 pulgadas con radios en V estilo 776; más llantas disponibles opcionalmente
- Cubiertas de retrovisores en el color de la carrocería, alternativamente en Schwarz de brillo intenso
- Moldura decorativa del techo en el color de la carrocería
- Shadow Line de brillo intenso BMW Individual con soporte de espejo, moldura del pilar B, guías de las ventanillas, bases de las ventanillas, molduras de los marcos de las ventanillas delanteras y traseras en Schwarz de brillo intenso.
- Paragolpes trasero con elementos de diseño específicos en forma de T e inserción en Schwarz de brillo intenso
- Moldura de tubo de escape en cromo

## Equipamiento interior del Acabado Sport:

- Molduras de entrada de aluminio, delante con anagrama „BMW“
- Asientos deportivos en combinación de tela y Sensatec en Schwarz con costura de contraste en Grau; más tapicerías disponibles opcionalmente
- Volante deportivo de cuero, alternativamente volante M de cuero
- Llave del vehículo específica de la línea con remate en cromo
- Molduras interiores en Schwarz de brillo intenso; más molduras disponibles opcionalmente
- Luz ambiente
- Paquete de retrovisores interior y exteriores
- BMW Live Cockpit Plus
- Connected Package Plus

# ACABADO M SPORT

Equipamiento 26 | 27

powered by

■ Equipamiento de serie □ Equipamiento opcional



■ Volante M de cuero con multifunción, aro en cuero Walknappa Schwarz y marcado apoyo para los pulgares.

■ Los asientos deportivos para el conductor y el acompañante ofrecen una sujeción óptima y numerosas posibilidades de ajuste, entre ellas también la regulación de la anchura del respaldo.

■ Llantas de aleación ligera M de 18 pulgadas con radios dobles estilo 790 M, en bicolor Orbitgrau, con neumáticos de distintas medidas y funcionamiento en caso de avería, pulido brillante, delante 7,5 J x 18, neumáticos 225/45 R 18, detrás 8,5 J x 18, neumáticos 255/40 R 18.

□ Llantas de aleación ligera M de 19 pulgadas con radios dobles estilo 791 M, en bicolor Jetblack, con neumáticos de distintas medidas y funcionamiento en caso de avería, pulido brillante, delante 8J x 19, neumáticos 225/40 R 19, detrás 8,5J x 19, neumáticos 255/35 R 19.

## Equipamiento exterior del Acabado M Sport:

- Paquete aerodinámico M con faldón delantero, estribas laterales y faldón trasero en el color de la carrocería con moldura de difusor en Dark Shadow metalizado
- Parrilla BMW con varillas verticales exclusivas en Schwarz de brillo intenso y marco en cromo de brillo intenso,
- Faros antiniebla LED
- Llantas de aleación ligera M de 18 pulgadas con radios dobles estilo 790 M, en bicolor Orbitgrau, con neumáticos de distintas medidas y funcionamiento en caso de avería; más llantas disponibles opcionalmente
- Frenos deportivos M con pinza pintadas en azul con anagrama "M"
- Suspensión deportiva M con dirección deportiva variable; más suspensiones disponibles opcionalmente
- Shadow Line de brillo intenso BMW Individual,
- Distintivo "M" en los laterales
- Cubiertas de retrovisores en el color de la carrocería, alternativamente en Schwarz de brillo intenso
- Moldura decorativa del techo en el color de la carrocería
- Moldura del tubo de escape en cromo de brillo intenso,
- Exclusiva pintura Portimao Blau metalizada; más pinturas disponibles opcionalmente

## Equipamiento interior del Acabado M Sport:

- Molduras de entrada M
- Reposapiés M<sup>1</sup> para el conductor y pedales M
- Alfombrillas con distintivo "M" exclusivo<sup>2</sup>
- Volante M de cuero
- Llave del vehículo con exclusivo distintivo "M"
- Guarnecido interior del techo BMW Individual Anthrazit
- Cuadro de instrumentos con indicadores M
- Molduras interiores Aluminium Tetragon; más molduras disponibles opcionalmente
- Palanca de cambio corta con distintivo "M" exclusivo para el cambio manual
- Luz ambiente
- Paquete de retrovisores interior y exteriores
- BMW Live Cockpit Plus
- Connected Package Plus

<sup>1</sup> Solo disponible en combinación con el color del interior Schwarz.

<sup>2</sup> Solo disponible en combinación con tapicerías KGNL y MANL específicas de M.

# BMW M340i xDRIVE

Nuevo BMW M340i xDrive Berlina



El BMW M340i xDrive<sup>1</sup> se mueve con un motor de gasolina de 6 cilindros en línea con tres litros de cilindrada y tecnología BMW TwinPower Turbo. Con una potencia de 275kW (374CV) y un par máximo de 500Nm, ofrece prestaciones extremadamente deportivas. Pasa de 0 a 100 km/h en tan solo 4,4 segundos.<sup>2</sup>



# BMW 330e

Nuevo BMW 330e Híbrido Enchufable Berlina.



El BMW 330e<sup>1</sup> cumple las máximas aspiraciones de dinamismo y eficiencia con su avanzada propulsión híbrida enchufable. La combinación del motor eléctrico eDrive y el motor de gasolina de cuatro cilindros ofrece las prestaciones más estimulantes y el placer de conducir característico de la marca. Cuando funciona en modo totalmente eléctrico, el vehículo circula incluso sin generar emisiones.



Gracias a sus instrumentos<sup>3</sup> digitales con el exclusivo distintivo del modelo "M340i", el cuadro de instrumentos totalmente digital crea ambiente lleno de adrenalina, que además se ve reforzado por el volante de cuero M con levas de cambio.



El anagrama de modelo del BMW M340i xDrive se encuentra en la parte derecha del portón trasero y lleva acabado en Ceriumgrau.



Las molduras de entrada delanteras con el distintivo del modelo "M340i" transmiten elegancia deportiva ya al abrir las puertas.



El cambio deportivo Steptronic de 8 velocidades hace posible cambios muy deportivos tanto en modo automático como manual mediante levas o palanca.



Motor de gasolina de 4 cilindros BMW TwinPower Turbo

Motor eléctrico

Batería de alto voltaje de iones de litio



El concepto de visualización y manejo del nuevo BMW 330e Berlina, adaptado a la innovadora tecnología de propulsión, irradia una elegancia dinámica.



El distintivo del modelo "330e" en la zaga no solo señala a la potente propulsión híbrida, sino que también hace que el nuevo BMW 330e Berlina destaque entre el resto.

<sup>1</sup> Disponible probablemente a partir de 07/2019.

<sup>2</sup> Valores provisionales; los datos que faltan no estaban disponibles al cierre de la edición.

<sup>3</sup> El equipamiento es opcional.

# BMW INDIVIDUAL

LA PERSONALIDAD ES  
LA DIFERENCIA



## NUEVO BMW SERIE 3. INSPIRED BY BMW INDIVIDUAL



El equipamiento de cuero integral Merino BMW Individual en Fianarot/Schwarz y el equipamiento de madera noble BMW Individual Finline Schwarz efecto plata de poro abierto elevan a tu nuevo BMW Serie 3 a otro nivel: el tuyo.

## TAN EXCLUSIVO COMO DESEES

Tus deseos más especiales, tu BMW Serie 3 Berlina: BMW Individual te ofrece infinidad de opciones para configurar el nuevo BMW Serie 3 como desees, tú decides el grado de personalización. Convierte el placer de conducir característico de BMW en tu confort de conducción personal y elige tus

favoritos de entre las pinturas, tapicerías de cuero, molduras interiores y llantas de aleación ligera de primera calidad. Todo lo que puedas imaginarte es posible. También puedes seguir tus propias ideas, y nosotros nos ocuparemos de hacerlas realidad.

¿Buscas algo realmente único? Con independencia de lo que se busque, BMW Individual tiene los conocimientos y la capacidad para hacer realidad todos los deseos.



DESCUBRE TODA LA VARIEDAD DE BMW INDIVIDUAL PARA ESTE MODELO.  
CON LA APLICACIÓN CATÁLOGOS BMW PARA IOS Y ANDROID.

# PAQUETES

Descubre más información con la nueva aplicación Catálogos BMW. Ahora disponible para tu Smartphone y Tablet.



## PAQUETE EXECUTIVE

- Paquete de retrovisores interior y exteriores
- Connected Package Plus
- BMW Live Cockpit Plus.

## PAQUETE EXECUTIVE PLUS

- Paquete de retrovisores interior y exteriores
- Soporte lumbar en los asientos delanteros
- Parking Assistant
- Connected Package Plus
- BMW Live Cockpit Plus



## PAQUETE COMFORT

- Acceso confort
- Cristales acústicos
- Reglaje de los asientos, eléctrico, con memoria
- Soporte lumbar en los asientos delanteros
- Calefacción de los asientos delanteros



## PAQUETE CONNECTIVITY:

- Dispositivo de alarma
- Connected Package Professional
- Sistema de telefonía con carga inalámbrica
- BMW Live Cockpit Professional
- Punto de acceso Wi-Fi



## PAQUETE INNOVATION

- Dispositivo de alarma
- Paquete de retrovisores interior y exteriores
- Driving Assistant
- Luz láser BMW
- Control de crucero activo con función Stop&Go
- BMW HeadUp Display
- Connected Package Professional
- BMW Live Cockpit Professional
- Control por gestos BMW

# MÁS EQUIPAMIENTOS

Equipamiento 32 | 33

■ Equipamiento de serie □ Equipamiento opcional



□ El techo de cristal corredizo y abatible, con cortinilla interior corrediza eléctricamente, dispositivo de protección antiapisonamiento y apertura y cierre de confort, permite la regulación individual del flujo del aire y, con ello, un clima agradable en el interior. El deflector integrado evita las corrientes de aire en el interior y garantiza un nivel de ruido reducido.



□ El extraordinario sistema de sonido<sup>1</sup> envolvente Harman/Kardon incluye un amplificador digital de 464 vatios, 9 canales y 16 altavoces. Proporciona un sonido armonioso y envolvente. Un sistema de ecualización totalmente automático, en función de la velocidad, compensa los ruidos propios de la conducción.



□ Los faros LED autoadaptables con luz lateral ofrecen una iluminación Bi-LED eficiente y potente para las luces de cruce y de carretera. La luz lateral y la luz de giro con tecnología LED incluyen una distribución adaptativa de la luz con una mayor iluminación lateral en el tráfico urbano. La luz de estacionamiento y la luz diurna LED en los tubos luminosos de los faros son un rasgo distintivo de BMW.



□ El sistema de apertura y cierre del portón<sup>3</sup> trasero sin contacto forma parte del acceso confort. En situaciones en las que no se dispone de ninguna mano libre para abrir o cerrar el portón trasero, basta con un movimiento del pie debajo del paragolpes trasero y el proceso se activa fácilmente de manera automática. Basta con llevar la llave del vehículo.



□ ¿Para qué utilizar una llave si ya llevas tu smartphone? Con BMW Digital Key<sup>2,4,5,6,7</sup>, puedes bloquear y desbloquear las puertas de tu BMW e incluso arrancar el motor. Carga la llave digital a través de la aplicación BMW Connected en tu smartphone con Android y compártela con tu familia y amigos. El período de validez es de un año.



□ El enganche de remolque con bola giratoria eléctrica admite cargas de hasta 1.600 kg. Para lograr la estabilización, el control de estabilidad del remolque frena de forma automática el vehículo si se produce una oscilación del remolque. Plegado debajo del faldón trasero, no se ve la bola giratoria eléctrica.

<sup>1</sup> Disponible solo en combinación con otros equipamientos.

<sup>2</sup> Parte del acceso confort.

<sup>3</sup> Apertura y cierre del portón trasero sin contacto solo disponible en combinación con el accionamiento automático del portón trasero.

<sup>4</sup> Solo disponible en combinación con el cambio Steptronic.

<sup>5</sup> Actualmente solo es posible con una selección de modelos de smartphone de la marca Samsung y a partir de Android 8.0 en determinados mercados. Disponible para distintos modelos BMW desde el período de producción 07/2018.

<sup>6</sup> Además, también es posible abrir y arrancar el vehículo con BMW Digital Key.

<sup>7</sup> El período de validez es de un año.

Descubre más información con la nueva aplicación Catálogos BMW. Ahora disponible para tu Smartphone y Tablet.

■ Equipamiento de serie □ Equipamiento opcional



□ BMW Live Cockpit Professional<sup>1</sup> con función de navegación incluye un exclusivo conjunto de indicadores que consta de un display de control de alta resolución de 26,04 cm (10,25 pulgadas) con función táctil y un cuadro de instrumentos totalmente digital de 31,24 cm (12,3 pulgadas). BMW Operating System 7.0 se puede manejar, por ejemplo, a través del controlador iDrive Touch.



□ El BMW Live Cockpit Plus con función de navegación incluye un cuadro de instrumentos de 14,47 cm (5,7 pulgadas) en el panel de instrumentos, un display de control táctil de alta resolución de 22,35 cm (8,8 pulgadas) y el controlador iDrive Touch en la consola central. El BMW Operating System 6.0 se puede manejar, por ejemplo, a través del controlador iDrive.



□ El sistema Driving Assistant Professional<sup>1</sup> ofrece una comodidad óptima y la máxima seguridad en numerosas situaciones de conducción monótonas o críticas con el asistente de dirección y de trayectoria, que incluye ayuda para espacios reducidos, aviso de peligro local, asistente para mantener la trayectoria con protección activa en caso de colisión lateral y otras funciones de seguridad.



□ Parking Assistant Plus<sup>1</sup> facilita el estacionamiento y las maniobras del vehículo. Incluye, por ejemplo, el sistema Surround View, con Top View, Panorama View y Remote 3D View, así como ayuda de aparcamiento lateral, Control de Distancia de Aparcamiento Activo con función de frenado de emergencia, asistente de estacionamiento con guiado longitudinal y transversal y asistente de marcha atrás.



□ ¿Llegar con energía o relajarse si estás estresado? Con Caring Car<sup>1,2</sup> no hay problema. Diciendo "Hola, BMW, estoy cansado" o bien "Hola, BMW, estoy estresado", BMW Intelligent Personal Assistant activa el programa Vitalize o Relax de Caring Car. Ambos estimulan tus sentidos al activar diferentes funciones en el interior.



□ "Hola, BMW, ¿quién eres?" ¿No sería estupendo que en tu BMW encontraras también un asistente personal? Comunícate con tu BMW a través de BMW Intelligent Personal Assistant<sup>1,2</sup>. Te conoce, mejora constantemente y te ayuda en muchas situaciones. También te puede indicar una palabra personal de activación. Puede explicarte todo lo relativo al vehículo y ayudarte a conocer mejor tu BMW.



□ El gran BMW Head-Up Display<sup>1,3</sup> a todo color proyecta la información relevante para la conducción en el campo visual del conductor.



□ La telefonía con carga inalámbrica<sup>4</sup> ofrece un completo paquete de telefonía con Bluetooth y preparación para Punto de Acceso WiFi.<sup>5</sup>



□ Participa en videoconferencias a través de tu tablet o disfruta de los últimos capítulos de tu serie favorita en streaming en el smartphone. El Punto de Acceso WiFi<sup>1,5</sup> te conecta a través de la tarjeta SIM integrada en tu vehículo con velocidad LTE (en función de la disponibilidad de la red). Así es posible la navegación con hasta diez dispositivos simultáneamente.



□ ¿Asistente Personal, Servicios Remotos, Información del Tráfico en Tiempo Real o preparación para Apple CarPlay<sup>®</sup>? ¿Por qué comprar solo uno si se puede tener todo? Con Connected Package Professional<sup>1,6</sup>, obtienes estos Servicios ConnectedDrive y otros para probarlos de manera gratuita.



□ La parte superior del cuadro de instrumentos revestida de Sensatec en Schwarz confiere al interior del vehículo un aspecto exclusivo. Este resistente revestimiento lleva atractivas costuras dobles.



□ La luz ambiente, con iluminación ambiente de contorno en las puertas delanteras y traseras, crea en el interior una sensación luminica relajante y acogedora. Los seis diseños de iluminación regulables ofrecen también una función dinámica en cuatro casos de uso. La Welcome Light Carpet ilumina la zona junto a las puertas del vehículo al entrar y al salir de él.



■ El sistema de carga variable incluye el respaldo de los asientos traseros divisible en la proporción 40:20:40 para una mayor flexibilidad. Así, por ejemplo, en la parte trasera se pueden acomodar dos ocupantes al tiempo que se transportan objetos alargados como esquís o tablas de snowboard. Además, los dos portabebidas del reposabrazos central resultan muy prácticos.

<sup>1</sup> Disponible solo en combinación con otros equipamientos.  
<sup>2</sup> Forma parte del equipamiento Connected Package Professional.

<sup>3</sup> Con gafas de sol polarizadas, las indicaciones del BMW Head-Up Display se distinguen de forma limitada. El contenido mostrado depende del equipamiento. Es posible que se necesiten otros equipamientos opcionales.

<sup>4</sup> Es posible la carga por inducción conforme al estándar Qi con determinados teléfonos móviles. Para algunos smartphones sin función de carga por inducción conforme al estándar Qi, se ofrecen fundas de carga especiales disponibles en Accesorios Originales BMW.

<sup>5</sup> El Punto de Acceso WiFi es necesario en el vehículo para el uso de Internet con el máximo estándar LTE. El uso genera costes adicionales.

<sup>6</sup> El período de validez es de tres años (un año para Apple CarPlay<sup>®</sup>).

Descubre más información con la nueva aplicación Catálogos BMW. Ahora disponible para tu Smartphone y Tablet.

■ Equipamiento de serie □ Equipamiento opcional



□ Alpinweiss Sólido




□ Mineralweiss Metalizado<sup>1</sup>



□ Glaciersilber Metalizado



□ Mineralgrau Metalizado<sup>1</sup>



■ Schwarz Sólido



□ Metalizado Black Sapphire<sup>1</sup>



□ Blue Ridge Mountain Metalizado




□ Mediterranblau Metalizado



□ Vermontbronz Metalizado



□ Sunset Orange Metalizado<sup>1</sup>



□ Melbourne Rot Metalizado


## BMW INDIVIDUAL




□ BMW Individual C3Z Tansanitblau metalizado<sup>1</sup>



□ BMW Individual Oxidgrau metalizado<sup>1,2</sup>



□ BMW Individual Dravitgrau metalizado<sup>1</sup>



□ BMW Individual Citrinschwarz metalizado<sup>1,2</sup>



□ Pintura especial BMW Individual 490 (p. ej. Brillantweiss metalizado)<sup>1,2</sup>

## ACABADO M SPORT



□ Portimao Blau Metalizado<sup>3</sup>

**[Configurador BMW]** Diseña un BMW totalmente personalizado. Ponemos a tu disposición todos los colores y equipamientos actualmente disponibles para que puedas elegir. Más información en [www.bmw.es](http://www.bmw.es)

**[Carta de colores]** Las cartas de colores presentadas te ofrecen una primera impresión de los colores y materiales disponibles para tu BMW. Sabemos por experiencia que las tintas de impresión no siempre pueden reproducir exactamente las tonalidades de las

pinturas, tapicerías y molduras interiores. Por eso te recomendamos que acudas a tu Concesionario BMW. Estaremos encantados de enseñarte muestras y de ayudarte con tus deseos personales.

<sup>1</sup> Disponible como opción para el Acabado M Sport, y desde julio de 2019 para el BMW M340i xDrive.

<sup>2</sup> Disponible a partir de 07/19.

<sup>3</sup> Disponible en exclusiva para el Acabado M Sport, y desde julio de 2019 para el BMW M340i xDrive

Descubre más información con la nueva aplicación Catálogos BMW. Ahora disponible para tu Smartphone y Tablet.

■ Equipamiento de serie □ Equipamiento opcional


## TELA

Disponible con




■ **Acabado de Serie**

Tela Hevelius Anthrazit, color interior Schwarz<sup>1</sup>



□ **Acabado Sport**

Cuero Vernasca Schwarz con pespunte decorativo, costura exclusiva en Orange<sup>2,3</sup>



□ **Acabado M Sport**

Cuero Vernasca Schwarz, pespunte de contraste Blau, color interior Schwarz<sup>2</sup>



■ **Acabado Luxury**  
□ **Acabado Sport**  
□ **Acabado M Sport**

Cuero Vernasca Oyster con pespunte decorativo, color interior Schwarz<sup>2,3</sup>



■ **Acabado Luxury**  
□ **Acabado Sport**  
□ **Acabado M Sport**

Cuero Vernasca Cognac con pespunte decorativo, color interior Schwarz<sup>2,3</sup>


## COMBINACIÓN DE TELA Y SENSATEC

Disponible con



□ **Acabado de Serie**  
■ **Acabado Sport**

Combinación de tela y Sensatec Schwarz<sup>2</sup>



■ **Acabado M Sport**

Combinación de Alcantara y Sensatec Schwarz, detalles en Blau<sup>2</sup>

## CUERO

Disponible con




□ **Acabado de Serie**  
■ **Acabado Luxury**  
□ **Acabado Sport**  
□ **Acabado M Sport**

Cuero Vernasca Canberrabeige con pespunte decorativo, color interior Schwarz<sup>2</sup>



□ **Acabado de Serie**  
■ **Acabado Luxury**  
□ **Acabado Sport**  
□ **Acabado M Sport**

Cuero Vernasca Canberrabeige con pespunte decorativo<sup>3</sup>



□ **Acabado de Serie**  
■ **Acabado Luxury**  
□ **Acabado Sport**  
□ **Acabado M Sport**

Cuero Vernasca Schwarz con pespunte decorativo, color interior Schwarz<sup>2</sup>




□ **Acabado de Serie**  
■ **Acabado Luxury**  
□ **Acabado Sport**  
□ **Acabado M Sport**

Cuero Vernasca Mokka con pespunte decorativo, color interior Schwarz<sup>2</sup>


## MOLDURAS INTERIORES

Disponible con



■ **Acabado de Serie**

Molduras interiores Quarzsilber mate.




□ **Acabado de Serie**  
■ **Acabado Luxury**  
□ **Acabado Sport**  
□ **Acabado M Sport**

Molduras interiores de madera noble de roble vetado de poro abierto con molduras decorativas Perlglanz cromadas



□ **Acabado de Serie**  
■ **Acabado Luxury**  
□ **Acabado Sport**  
□ **Acabado M Sport**

Molduras interiores de madera noble de arce de poro abierto con molduras decorativas Perlglanz cromadas



□ **Acabado de Serie**  
■ **Acabado Luxury**  
□ **Acabado Sport**  
□ **Acabado M Sport**

Molduras interiores de madera noble de fresno en Graubraun de brillo intenso con molduras decorativas en Perlglanz cromado.



■ **Acabado M Sport**

Molduras interiores Aluminium Tetragon con molduras decorativas Perlglanz cromadas.



□ **Acabado de Serie**  
■ **Acabado Luxury**  
□ **Acabado Sport**  
■ **Acabado M Sport**

Molduras interiores Aluminium Mesheffect con molduras decorativas Perlglanz cromadas.



□ **Acabado de Serie**  
■ **Acabado Luxury**  
■ **Acabado Sport**

Molduras interiores Schwarz de brillo intenso con molduras decorativas en Perlglanz cromado

## COLORES DE LA TAPICERÍA BMW INDIVIDUAL

Disponible con



□ **Acabado de Serie**  
□ **Acabado Luxury**  
□ **Acabado Sport**  
□ **Acabado M Sport**

Equipamiento de cuero ampliado Merino BMW Individual Elfenbeinweiss, color interior Schwarz<sup>2,4</sup>



□ **Acabado de Serie**  
□ **Acabado Luxury**  
□ **Acabado Sport**  
□ **Acabado M Sport**

Cuero ampliado Merino BMW Individual Fiorarot/Schwarz, color interior Schwarz<sup>2,4</sup>



□ **Acabado de Serie**  
□ **Acabado Luxury**  
□ **Acabado Sport**  
□ **Acabado M Sport**

Equipamiento de cuero ampliado Merino BMW Individual Tartufo, color interior Schwarz<sup>2,4</sup>



□ **Acabado de Serie**  
□ **Acabado Luxury**  
□ **Acabado Sport**  
□ **Acabado M Sport**

Equipamiento de cuero ampliado Merino BMW Individual Fjordblau/Schwarz, color interior Schwarz<sup>2,4</sup>



□ **Acabado de Serie**  
□ **Acabado Luxury**  
□ **Acabado Sport**  
□ **Acabado M Sport**

Equipamiento de cuero ampliado Merino BMW Individual Schwarz, color interior Schwarz<sup>2,4</sup>



□ **Acabado de Serie**  
□ **Acabado Luxury**  
□ **Acabado Sport**  
□ **Acabado M Sport**

Equipamiento de cuero integral Merino BMW Individual Elfenbeinweiss, color interior Schwarz<sup>2,4</sup>



□ **Acabado de Serie**  
□ **Acabado Luxury**  
□ **Acabado Sport**  
□ **Acabado M Sport**

Equipamiento de cuero integral Merino BMW Individual Fiorarot/Schwarz, color interior Schwarz<sup>2,4</sup>




□ **Acabado de Serie**  
□ **Acabado Luxury**  
□ **Acabado Sport**  
□ **Acabado M Sport**

Equipamiento de cuero integral Merino BMW Individual Tartufo, color interior Schwarz<sup>2,4</sup>



□ **Acabado de Serie**  
□ **Acabado Luxury**  
□ **Acabado Sport**  
□ **Acabado M Sport**

Equipamiento de cuero integral Merino BMW Individual Fjordblau/Schwarz, color interior Schwarz<sup>2,4</sup>



□ **Acabado de Serie**  
□ **Acabado Luxury**  
□ **Acabado Sport**  
□ **Acabado M Sport**

Equipamiento de cuero integral Merino BMW Individual Schwarz, color interior Schwarz<sup>2,4</sup>

## MOLDURAS INTERIORES BMW INDIVIDUAL

Disponible con




□ **Acabado de Serie**  
□ **Acabado Luxury**  
□ **Acabado Sport**  
□ **Acabado M Sport**

Molduras interiores BMW Individual Pianolack Schwarz con molduras decorativas Perlglanz cromadas.<sup>4</sup>



□ **Acabado de Serie**  
□ **Acabado Luxury**  
□ **Acabado Sport**  
□ **Acabado M Sport**

Madera noble Finitione BMW Schwarz efecto plata de poro abierto y molduras decorativas Perlglanz cromadas.<sup>4</sup>




□ **Acabado de Serie**  
□ **Acabado Luxury**  
□ **Acabado Sport**  
□ **Acabado M Sport**

Molduras interiores BMW Individual Aluminiumgewebe de brillo intenso con molduras decorativas Perlglanz cromadas.<sup>4</sup>

## GUARNECIDO INTERIOR DEL TECHO BMW INDIVIDUAL

Disponible con



□ **Acabado de Serie**  
□ **Acabado Luxury**  
□ **Acabado Sport**  
■ **Acabado M Sport**

GuarneCIDo interior del techo BMW Individual Anthrazit: GuarneCIDo interior del techo, compartimento trasero y revestimiento de los pilares del techo en tela Anthrazit.

<sup>1</sup> Ten en cuenta que tarde o temprano, aun ajustándose a las indicaciones de uso, los asientos pueden ensuciarse con manchas imposibles de eliminar. La causa es, en numerosas ocasiones, el uso de ropa que destiñe.

Ten en cuenta que el color interior dependerá del color de tapicería elegido.

<sup>2</sup> Solo en combinación con los asientos de serie.

<sup>3</sup> Solo disponible en combinación con los asientos deportivos.

<sup>4</sup> Disponible solo en combinación con otros equipamientos.

<sup>5</sup> Disponible a partir de 07/19.

# LLANTAS Y NEUMÁTICOS

Descubre más información con la nueva aplicación Catálogos BMW. Ahora disponible para tu Smartphone y Tablet.



■ Llantas de aleación ligera de 16 pulgadas con radios en V estilo 774, Reflexsilber, 6,5J x 16, neumáticos 205/60 R 16.<sup>1</sup>



□ Llantas de aleación ligera de 16 pulgadas con diseño de turbina estilo 773, en bicolor Orbitgrau, con neumáticos con funcionamiento en caso de emergencia, BMW EfficientDynamics, pulido brillante, 6,5J x 16, neumáticos 205/60 R 16.<sup>2</sup>



□ Llantas de aleación ligera de 17 pulgadas con radios en V estilo 778, Reflexsilber, 7,5 J x 17, neumáticos 225/50 R 17.<sup>3</sup>



□ Llantas de aleación ligera de 17 pulgadas con radios en V estilo 775, en bicolor Orbitgrau, pulido brillante, 7,5 J x 17, neumáticos 225/50 R 17.



□ Llantas de aleación ligera M de 19 pulgadas con radios dobles estilo 792 M, en bicolor Ceriumgrau, con neumáticos de distintas medidas y funcionamiento en caso de avería, pulido brillante, delante 8 J x 19, neumáticos 225/40 R 19, detrás 8,5 J x 19, neumáticos 255/35 R 19.<sup>4,5</sup>



□ Llantas de aleación ligera M de 19 pulgadas con radios dobles estilo 791 M, en Jetblack sólido, con neumáticos de distintas medidas y funcionamiento en caso de avería, pulido brillante, delante 8J x 19, neumáticos 225/40 R 19, detrás 8,5J x 19, neumáticos 255/35 R 19.<sup>6</sup>



□ Llantas de aleación ligera BMW Individual de 19 pulgadas con radios dobles estilo 793 I, en bicolor Orbitgrau, con neumáticos de distintas medidas y funcionamiento en caso de avería, pulido brillante, delante 8J x 19, neumáticos 225/40 R 19, detrás 8,5J x 19, neumáticos 255/35 R 19.

# ACCESORIOS ORIGINALES BMW

Equipamiento 40 | 41

■ Equipamiento de serie □ Equipamiento opcional ○ Accesorios



○ El cofre de techo BMW en Schwarz con molduras laterales Titansilber ofrece 420 litros de capacidad y es adecuada para cualquier sistema portaequipajes para techo BMW. Gracias a su sistema de apertura por ambos lados con triple cierre centralizado, puede cargarse fácilmente y bloquearse para evitar posibles robos.



BMW Advanced Car Eye 2.0 es una cámara Full HD de gran sensibilidad que vigila lo que ocurre delante y detrás del vehículo también si está aparcado. En caso de sacudidas o movimientos extraños fuera del vehículo, la cámara graba automáticamente la situación para documentar un posible accidente o intento de robo.



○ Con BMW Wireless-Charging-Station Universal, es posible cargar el smartphone de manera cómoda y eficiente sin cables, también fuera del vehículo.



○ Protección a medida frente a la humedad y suciedad en la zona de los pies delante. La versión en negro con remate de acero inoxidable se adapta a la perfección al interior.



○ Las exclusivas llantas forjadas M de 20 pulgadas con radios en cruz estilo 794 M llevan acabado bicolor Jet Black pulido brillante con logo "M" en color. Juego completo de ruedas de verano RDC con neumáticos Run-Flat, delante 8 J x 20, neumáticos 225/35 R 20 90 Y XL RSC, y detrás 8,5 J x 20, neumáticos 255/30 R 20 92 Y XL RSC.



○ Exclusivas llantas de 20 pulgadas M Performance con radios en Y estilo 795 M, forjadas, en bicolor Ferricgrey mate, fresado brillante. Juego completo de ruedas de verano RDC con neumáticos Run-Flat.



○ Alfombrilla de material impermeable y antideslizante para proteger el equipaje de la suciedad y la humedad. En negro, con remate de acero inoxidable a juego con el interior.

<sup>1</sup> De serie en los BMW 320i, 318d y BMW 320d.

<sup>2</sup> Solo disponible para los BMW 320i, 318d y 320d.

<sup>3</sup> De serie en los BMW 330i, 330i xDrive, 320d xDrive, 330d y BMW 330e.

<sup>4</sup> Disponible a partir de 07/19.

<sup>5</sup> Desde julio de 2019 disponible en exclusiva para el BMW M340i xDrive.

<sup>6</sup> Solo disponible en combinación con el Acabado M Sport o el BMW M340i xDrive.

Descubre las novedosas soluciones que te ofrecemos para el exterior y el interior del vehículo, la comunicación e información y el transporte y organización del equipaje. En tu Concesionario BMW te asesorarán encantados sobre la oferta completa de Accesorios

Originales BMW y pondrán a tu disposición un catálogo especial de accesorios. Encontrarás más información en [www.bmw.es](http://www.bmw.es)

BMW 3er Limousine	320i	330i	M340i xDrive <sup>7</sup>	318d	320d 320d xDrive	330d	330e <sup>7</sup>
-------------------	------	------	---------------------------	------	---------------------	------	-------------------

Peso								
Peso en vacío CE <sup>1</sup>	kg	[1525]	[1545]	–	1520 [1530]	1525 [1530]	[1665]	– <sup>B</sup>
Peso en vacío CE (xDrive) <sup>1</sup>	kg	–	–	– <sup>B</sup>	–	[1615]	–	–
Peso máximo admisible	kg	[2050]	[2060]	–	2075 [2085]	2075 [2085]	[2185]	– <sup>B</sup>
Peso máximo admisible (xDrive)	kg	–	–	– <sup>B</sup>	–	[2170]	–	–
Carga útil	kg	[600]	[590]	–	630 [630]	625 [630]	[595]	– <sup>B</sup>
Carga útil (xDrive)	kg	–	–	– <sup>B</sup>	–	[630]	–	–
Peso admisible del remolque sin freno <sup>2</sup>	kg	[750]	[750]	–	740 [750]	745 [750]	[750]	– <sup>B</sup>
Peso admisible del remolque sin freno (xDrive) <sup>2</sup>	kg	–	–	– <sup>B</sup>	–	[750]	–	–
Peso admisible del remolque con freno y en pendiente máx. del 12%/ en pendiente máx. del 8% <sup>2</sup>	kg	[1500/1500]	[1600/1600]	–	1600/1600 [1600/1600]	1600/1600 [1600/1600]	[1800/1800]	– <sup>B</sup>
Peso admisible del remolque con freno y en pendiente máx. del 12%/ en pendiente máx. del 8% (xDrive) <sup>2</sup>	kg	–	–	– <sup>B</sup>	–	[1600/1600]	–	–
Capacidad del maletero	l	480	480	480	480	480	480	370 <sup>B</sup>

Motor BMW TwinPower Turbo <sup>5</sup>								
Cilindros/válvulas		4/4	4/4	6/6 <sup>B</sup>	4/4	4/4	6/4	4/4 <sup>B</sup>
Cilindrada	cm <sup>3</sup>	1998	1998	– <sup>B</sup>	1995	1995	2993	– <sup>B</sup>
Potencia nominal/Régimen nominal	kW (CV)/rpm	135 (184)/5000–6500	190 (258)/5000–6500	275 (374)/5500–6500 <sup>B</sup>	110 (150)/3750–4000	140 (190)/4000	195 (265)/4000	135 (184)/5000–6500 <sup>B</sup>
Par máximo/Régimen	Nm/rpm	300/1350–4000	400/1550–4400	500/1520–4800 <sup>B</sup>	320/1500–3000	400/1750–2250 <sup>B</sup>	580/1750–2750	300/– <sup>B</sup>

Transmisión								
Tipo de tracción		Trasera	Trasera	A las cuatro ruedas	Trasera	Trasera/ A las cuatro ruedas	Trasera	Trasera
Cambio de serie		Steptronic de 8 velocidades	Steptronic de 8 velocidades	–	Manual de 6 velocidades	Manual de 6 velocidades	Steptronic de 8 velocidades	Steptronic
Cambio de serie (xDrive)		–	–	Steptronic de 8 velocidades	–	Steptronic de 8 velocidades	–	–

Prestaciones								
Velocidad máxima	km/h	[240]	[250] <sup>A</sup>	–	226 [224]	240 [240]	[250] <sup>A</sup>	[230] <sup>B</sup>
Velocidad máxima (xDrive)	km/h	–	–	[250] <sup>A, B</sup>	–	[233]	–	–
Velocidad máxima - modo eléctrico	km/h	–	–	–	–	–	–	[140] <sup>B</sup>
Aceleración 0–100 km/h	s	[7,1]	[5,8]	–	8,4 [8,3]	7,1 [6,8]	[5,5]	[6,0] <sup>B</sup>
Aceleración (xDrive) 0–100 km/h	s	–	–	[4,4] <sup>B</sup>	–	[6,9]	–	–

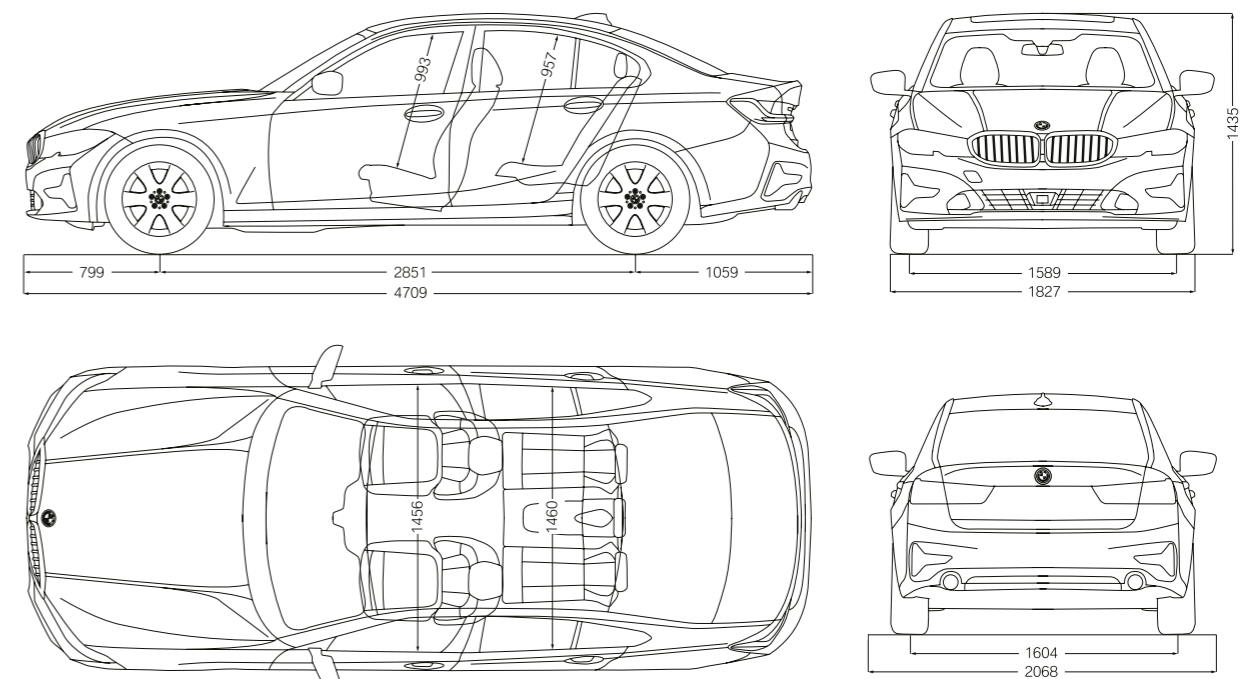
Consumo <sup>6, 8</sup> – Todos los motores cumplen la norma de gases de escape UE6								
Consumo promedio WLTP (PHEV, ponderado)	l/100 km	[6,1–6,8]	[6,4–7,2]	–	4,8–5,7 [4,9–5,8]	[4,9–5,8]	[5,5–6,0]	– <sup>B</sup>
Consumo promedio WLTP (xDrive)	l/100 km	–	–	– <sup>B</sup>	–	[5,6–6,1]	–	–
Consumo eléctrico promedio (ECAC, ponderado) <sup>9, 10</sup>	kWh/100 km	–	–	–	–	–	–	– <sup>B</sup>
Norma de gases de escape (homologado)		EU6d-temp	EU6d-temp	EU6d-temp	EU6d-temp	EU6d-temp	EU6d-temp	EU6d-temp
Emisiones promedio de CO <sub>2</sub> WLTP (PHEV, ponderadas)	g/km	[145–159]	[147–165]	–	121–145 [130–150]	[132–153]	[149–161]	– <sup>B</sup>
Emisiones promedio de CO <sub>2</sub> WLTP (xDrive)	g/km	–	–	– <sup>B</sup>	–	[147–161]	–	–
Emisiones combinadas CO <sub>2</sub> NEDCcorr (PHEV, ponderadas)	g/km	[126–136]	[132–136]	–	113–122 [109–118]	[110–116]	[130–135]	– <sup>B</sup>
Emisiones combinadas CO <sub>2</sub> NEDCcorr (xDrive)	g/km	–	–	– <sup>B</sup>	–	[119–123]	–	–
Contenido del depósito, aprox.	l	59	59	– <sup>B</sup>	40	40	59	40 <sup>B</sup>

Llantas/Neumáticos								
Tamaño del neumático		205/60 R16 96W	225/50 R17 98Y	–	205/60 R16 96W	205/60 R16 96W	225/50 R17 98Y <sup>B</sup>	225/50 R17 98Y <sup>B</sup>
Tamaño del neumático (xDrive)		–	–	225/45 R18 95Y 225/40 R18 99Y	–	225/50 R17 98Y	–	–
Tamaño de la llanta		6,5 J x 16	7,5 J x 17	–	6,5 J x 16	6,5 J x 16	7,5 J x 17 <sup>B</sup>	7,5 J x 17 <sup>B</sup>
Tamaño de la llanta (xDrive)		–	–	7,5/8,5 J x 18	–	7,5 J x 17	–	–
Material		Aleación ligera	Aleación ligera	Aleación ligera	Aleación ligera	Aleación ligera	Aleación ligera	Aleación ligera

BMW 3er Limousine	320i	330i	M340i xDrive <sup>7</sup>	318d	320d 320d xDrive	330d	330e <sup>7</sup>
-------------------	------	------	---------------------------	------	---------------------	------	-------------------

Motor BMW eDrive							
Potencia máxima	kW (CV)	–	–	–	–	–	83 (113) <sup>B</sup>
Par máximo	Nm	–	–	–	–	–	265 <sup>B</sup>
Potencia del sistema	kW (CV)	–	–	–	–	–	185 (252) <sup>B</sup>
Par del sistema	Nm	–	–	–	–	–	420 <sup>B</sup>

Batería de alto voltaje de iones de litio							
Tipo de batería/Capacidad neta de la batería	kWh	–	–	–	–	–	10,3 <sup>B</sup>
Autonomía eléctrica (EAER) <sup>3, 11</sup>	km	–	–	–	–	–	– <sup>B</sup>
Autonomía eléctrica urbana (EAER city) <sup>3, 11</sup>	km	–	–	–	–	–	– <sup>B</sup>
Tiempo de carga (0–80%)/(0–100%)	h	–	–	–	–	–	aprox. 2:50 (Wallbox) <sup>B</sup> hasta 4:30 (enchufe corriente) <sup>B</sup>



Los valores entre [] corresponden a vehículos con cambio Steptronic.

<sup>1</sup> El peso en vacío CE hace referencia a un vehículo con equipamiento de serie, sin ningún equipamiento opcional. Peso en vacío con el depósito lleno en un 90% y un conductor de 75 kg. Los equipamientos opcionales pueden cambiar el peso del vehículo, la carga útil y, al influir en la aerodinámica, la velocidad máxima.

<sup>2</sup> El peso total efectivo del remolque no puede ser mayor que la suma del peso máximo admisible remolcado más la carga máxima admisible sobre el enganche del remolque.

<sup>3</sup> La autonomía depende del equipamiento y de varios factores, entre ellos: estilo de conducción, estado de la carretera, temperatura exterior, calefacción/climatización, preconditionamiento y equipamiento elegido.

<sup>4</sup> Limitada electrónicamente.

<sup>5</sup> Los datos de potencia para los motores de gasolina corresponden al combustible de 98 octanos. Los datos de consumo corresponden al combustible de referencia según el Reglamento (UE) 2007/715. Se admite combustible sin plomo de 91 octanos o más, con un porcentaje máximo de etanol del 10% (E10). BMW recomienda el uso de gasolina súper sin plomo de 95 octanos.

<sup>6</sup> Los datos de consumo de combustible, energía, autonomía y emisiones de CO<sub>2</sub> que se muestran han sido medidos conforme al nuevo sistema WLTP. No obstante, respecto a los datos de emisiones de CO<sub>2</sub>, se indican adicionalmente los valores resultantes de llevar a cabo la correlación de dichos resultados a valores NEDC. Las cifras mostradas se corresponden con vehículos de configuración básica y los rangos de consumos de energía, emisiones y autonomía mostrados en cada caso han tenido en cuenta el equipamiento opcional y el distinto tamaño de llantas y neumáticos disponibles en los modelos mostrados, pudiendo variar tales cifras dependiendo de la configuración final de cada vehículo. Se debe tener presente que:

i. Los valores que se indican se han calculado considerando un depósito lleno al 90%, un peso del conductor de 68 kg y 7 kg de equipaje.

ii. Para todas aquellas cuestiones que dependen de los valores de emisiones de CO<sub>2</sub> o la autonomía (por ejemplo, las relativas al impuesto de matriculación o el distintivo ambiental, etc.), las valores a tener en cuenta serán los NEDC Correlativos.

Para más información acerca del consumo de combustible oficial y de las emisiones de CO<sub>2</sub> se puede consultar la "Guía de consumo de combustible y emisiones de CO<sub>2</sub> de nuevos vehículos" que está disponible en todos los puntos de venta y en IDAE en [www.idae.es](http://www.idae.es).

<sup>7</sup> Disponible probablemente a partir de julio de 2019.

<sup>8</sup> Valores provisionales; los datos que faltan no estaban aún disponibles al cierre de la edición.

<sup>9</sup> BMW 320d xDrive: 400/1750–2500.

<sup>10</sup> ECAC (charge-depleting electric consumption).

<sup>11</sup> EAER (Equivalent all electric range).

**BMW 330i BERLINA CON ACABADO M SPORT:**

Motor de gasolina de 4 cilindros BMW TwinPower Turbo, 190 kW (258 CV), llantas de aleación ligera M de 19 pulgadas de radios dobles (estilo 791 M) bicolor, color exterior Portimao Blau metalizado, luz láser BMW, tablero de instrumentos en Sensatec, asientos deportivos de cuero "Vernasca" Schwarz con costura de contraste en azul, molduras interiores de aluminio Tetragon.

Los datos y características referidos a modelos, equipamientos, accesorios, gamas de colores, paquetes y posibilidades de configuración de los vehículos BMW que aparecen reflejados en el documento son los existentes y en vigor en el momento de su impresión en abril 2019. En consecuencia, esos datos y características pueden haber sufrido modificaciones posteriores o no estar ya en vigor. Por ello, a la hora de configurar tu vehículo, deberás confirmar con tu Concesionario BMW los datos y características vigentes en cada momento. En todo caso las características que se contengan en el documento de oferta comercial que en última instancia te proporcione tu Concesionario BMW sobre tu vehículo prevalecerán sobre las contenidas en este documento.

© BMW AG, Múnich/Alemania. Solo se permite la reproducción, incluso de forma resumida, con autorización escrita de BMW AG, Múnich.

411 003 072 55 1 2019 CB. Printed in Germany 2019.