



¿Te gusta conducir?



BMW M4 COUPÉ
BMW M4 CABRIO



BMW M4 COUPÉ BMW M4 CABRIO



MÁS DESCUBRIMIENTOS DIGITALES: NUEVA APLICACIÓN DE CATÁLOGOS BMW



Más información, más placer de conducir: con la nueva aplicación Catálogos BMW, experimentarás BMW de una forma digital e interactiva como nunca antes. Descarga ahora la aplicación Catálogos BMW en tu smartphone o tablet y redescubre tu BMW.

INNOVACIÓN Y TECNOLOGÍA



16 Motor y bastidor



18 BMW Personal CoPilot
19 BMW ConnectedDrive



20 Construcción ligera inteligente
y diseño deportivo

EQUIPAMIENTO



22 BMW M4 Coupé



24 BMW M4 Cabrio



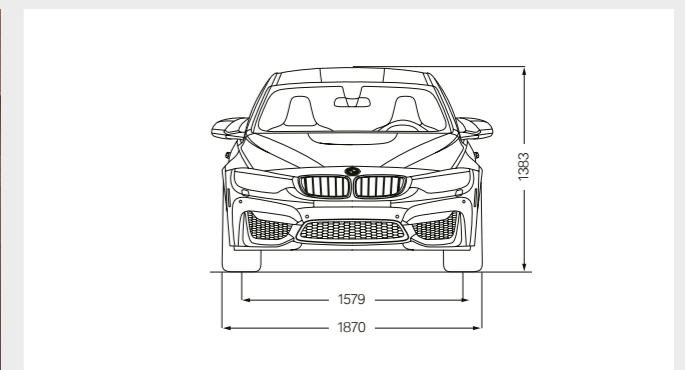
26 BMW Individual



28 Más equipamientos



34 Gamas de colores



38 Datos técnicos

ADRENALINA

MUCHA MÁS





MÁXIMO DOMINIO

LLANTAS DE ALEACIÓN LIGERA M CON RADIOS EN ESTRELLA ESTILO 666 M, EN SCHWARZ, FORJADAS Y CON PULIDO BRILLANTE¹ /// FRENO M CARBONOCERÁMICOS¹ /// LÍNEA DE COUPÉ DEPORTIVA CON TECHO DE CARBONO

¹ El equipamiento es opcional.

ABROCHARSE EL CINTURÓN Y DISFRUTAR AL MÁXIMO

ASIENTOS DEPORTIVOS M CON SUJECIÓN PERFECTA EN LA CONDUCCIÓN
DEPORTIVA /// CINTURONES DE SEGURIDAD M CON FRANJAS M¹ /// VOLANTE M DE
CUERO CON BOTONES M DRIVE Y LEVAS DE CAMBIO¹ /// MOLDURAS DE ENTRADA
CON INSERCIÓN DE CROMO Y ANAGRAMA DEL MODELO

¹ El equipamiento es opcional.



PLACER DE CONDUCIR Y MÁS ADRENALINA

FAROS LED CON DISEÑO HEXAGONAL /// CAPÓ M POWERDOME ///
PARRILLA M DOBLE Y BRANQUIAS M CON AIR BREATHER EN
SCHWARZ DE BRILLO INTENSO



M4



A CIELO ABIERTO

PAQUETE DE COMPETICIÓN M¹ /// 331 kW (450 CV) ///
SUSPENSIÓN M ADAPTATIVA¹ CON CONFIGURACIONES
ESPECIALES EN TODOS LOS MODOS DE CONDUCCIÓN ///
AJUSTES MEJORADOS PARA DSC Y DIFERENCIAL M ACTIVO


¹ El equipamiento es opcional.



UNA PRUEBA DE FUERZA

MÁS PRESTACIONES, MÁS DISEÑO, MÁS M. NACIDO PARA EL CIRCUITO, SUS 331 kW (450 CV) BAJO EL CAPÓ GARANTIZAN EL MÁXIMO DINAMISMO. EL DISEÑO AUDAZ ATRAE MIRADAS DE ADMIRACIÓN. EL INTERIOR DESPRENDE DEPORTIVIDAD Y COMODIDAD: EN LOS ASIENTOS DEPORTIVOS M Y RODEADOS DE EXCLUSIVO CUERO¹, LAS ENDORFINAS SE DISPARAN. SAL DE LA POLE POSITION CON TODOS LOS SENTIDOS ALERTA Y LAS MANOS AGARRANDO FIRMEMENTE EL VOLANTE. AQUÍ ESTÁN. LAS MÁQUINAS DEFINITIVAS: EL **BMW M4 COUPÉ** Y EL **BMW M4 CABRIO**

¹ El equipamiento es opcional.



MOTOR DE GASOLINA DE 6 CILINDROS EN LÍNEA BMW M TWIN POWER TURBO

La pasión por la innovación y la tecnología, junto a la dilatada experiencia de BMW M GmbH en el mundo de la competición, caracterizan el desarrollo de cada motor. La interacción de todos los componentes, como la tecnología BMW M TwinPower con VALVETRONIC, dos turbocompresores Mono Scroll de peso optimizado, el cigüeñal forjado y el sistema de refrigeración de alto rendimiento, garantiza la extraordinaria respuesta y rendimiento del motor BMW M TwinPower Turbo. Se reducen simultáneamente las emisiones y el consumo.

BMW M4 Coupé / BMW M4 Cabrio

- Motor de gasolina de 6 cilindros en línea BMW M TwinPower Turbo con 317 kW (431 CV) y un par de 550 Nm; potencia con el paquete de competición M de 331 kW (450 CV) y un par de 550 Nm
- Aceleración de 0 a 100 km/h: 4,3 s [4,1 s] / 4,6 s [4,4 s]
- Aceleración de 0 a 100 km/h con el paquete de competición M: 4,2 s [4,0 s] / 4,5 s [4,3 s]
- Velocidad máxima: 250 km/h (limitada electrónicamente), 280 km/h con el paquete M Driver (opcional)
- Consumo promedio de combustible_{WLTP}: 9,7–10,2 l/100 km [9,5–10,0 l/100 km] / 9,7–10,2 l/100 km [9,5–10,0 l/100 km]
- Emisiones promedio de CO₂_{WLTP}: 228–235 g/km [222–228 g/km] / 233–239 g/km [226–232 g/km]
- Emisiones promedio de CO₂_{NEDCcorr}: 225–227 g/km [211–213 g/km] / 230–232 g/km [215–217 g/km]

Los datos de consumo de combustible, energía, autonomía y emisiones de CO₂ que se muestran han sido medidos conforme al nuevo sistema WLTP. No obstante, respecto a los datos de emisiones de CO₂, se indican adicionalmente los valores resultantes de llevar a cabo la correlación de dichos resultados a valores NEDC. Las cifras mostradas se corresponden con vehículos de configuración básica y los rangos de consumos de energía, emisiones y autonomía mostrados en cada caso han tenido en cuenta el equipamiento opcional y el distinto tamaño de llantas y neumáticos disponibles en los modelos mostrados, pudiendo variar tales cifras dependiendo de la configuración final de cada vehículo.

Se debe tener presente que:

- Los valores que se indican se han calculado considerando un depósito lleno al 90%, un peso del conductor de 68kg y 7kg de equipaje.
- Para todas aquellas cuestiones que dependen de los valores de emisiones de CO₂ o la autonomía (por ejemplo, las relativas al impuesto de matriculación o el distintivo ambiental, etc.), las valores a tener en cuenta serán los NEDC Correlativos.

Para más información acerca del consumo de combustible oficial y de las emisiones de CO₂, se puede consultar la "Guía de consumo de combustible y emisiones de CO₂ de nuevos vehículos" que está disponible en todos los puntos de venta y en IDAE en www.idae.es.

Más información sobre consumo de combustible, emisiones de CO₂ y categoría de eficiencia en las páginas 38 | 39 o en la lista de precios.



La **suspensión M**, rebajada unos diez milímetros, pone en relieve el elevado potencial dinámico del vehículo. El equipamiento incluye, por ejemplo, el sistema Servotronic M con asistencia a la dirección en función de la velocidad, que facilita las maniobras y proporciona una respuesta precisa en la conducción marcadamente deportiva.

El **diferencial M activo** optimiza la tracción y la estabilidad en los cambios de carril, al acelerar a la salida de una curva o al tomar curvas a gran velocidad, con independencia del estado del asfalto. La optimización de la tracción se logra mediante el bloqueo de discos controlado electrónicamente para reducir la diferencia de régimen entre las ruedas traseras.

Gracias a la regulación electrónica de los amortiguadores, la **suspensión M adaptativa¹** se adapta automáticamente a la situación de conducción. Los ajustes COMFORT, SPORT y SPORT+ del Driving Experience Control permiten variar el reglaje de la suspensión de cómodo a especialmente deportivo.

El **MDrive** permite configurar individualmente el modo DSC, la vista del BMW Head-Up Display² y los perfiles de conducción individuales, desde un cómodo deslizamiento hasta una configuración directa y deportiva, mediante el ajuste de las características del motor, la amortiguación y la dirección, así como del cambio. Para activarlo basta con pulsar uno de los dos botones M integrados en el volante multifunción.

Cambiar sin interrumpir la tracción, sin dejar de acelerar: el **cambio de doble embrague M de 7 velocidades** con Drivelogic¹ lo hace posible. El cambio de marcha se lleva a cabo de forma automática o manual mediante las levas de cambio del volante o la palanca de cambio. La función Launch Control garantiza una aceleración óptima desde parado.

Los valores entre [] corresponden a los vehículos con cambio de doble embrague M con Drivelogic.

¹ El equipamiento es opcional.

² Con gafas de sol polarizadas, las indicaciones del BMW Head-Up Display se distinguen de forma limitada. El contenido mostrado depende del equipamiento. Es posible que se necesiten otros equipamientos opcionales.

BMW Personal CoPilot

Siempre a tu lado

LOS INNOVADORES SISTEMAS DE ASISTENCIA DE BMW

Disfruta con BMW Personal CoPilot de la máxima comodidad con la máxima seguridad. Con independencia de si se trata de conducción o aparcamiento, los sistemas de asistencia al conductor BMW Personal CoPilot siempre estarán a tu lado en cualquier situación. Los sistemas más modernos como radar, ultrasonido y cámaras captan el entorno del vehículo y constituyen la base de los sistemas inteligentes de asistencia al conductor. Ya sea activándose o como ayuda de emergencia en segundo plano, los sistemas de asistencia BMW Personal CoPilot hacen cada viaje en tu BMW más agradable y seguro.

LA CONDUCCIÓN AUTÓNOMA NUNCA HA ESTADO TAN CERCA

La conducción autónoma no es ninguna utopía, sino el futuro: en todo el mundo circulan ya vehículos de prueba con BMW Personal CoPilot de forma totalmente autónoma sin intervención del conductor. Estos muestran no solo cómo cambiará la movilidad en un futuro próximo, sino que también ofrecen un anticipo del siguiente nivel del placer de conducir. Actualmente BMW Personal CoPilot ofrece una serie de asistentes inteligentes parcialmente automatizados que apoyan al conductor y facilitan su trabajo, si este lo desea, en prácticamente cualquier situación.

APARCAR FÁCILMENTE

Para que no solo disfrutes al máximo de cada viaje en tu BMW, sino también al aparcar, se ofrecen los sistemas inteligentes de asistencia de aparcamiento de BMW Personal CoPilot. El asistente de aparcamiento muestra ya hoy las plazas de aparcamiento adecuadas al pasar junto a ellas y guía el proceso de aparcamiento, según el modelo de forma parcial o totalmente autónoma. Sin embargo, también aquí la automatización avanzará aún más: en el futuro será posible que el vehículo busque una plaza de aparcamiento sin conductor y realice el proceso de aparcamiento de manera autónoma.

ADVERTENCIA DE CAMBIO DE CARRIL

El aviso de salida de trayecto¹ reconoce las líneas de carril y avisa por medio de la vibración del volante cuando existe el riesgo de abandonar el carril involuntariamente a velocidades superiores a unos 70 km/h. Con el intermitente activado, es decir, si el cambio de carril es voluntario, no se emite el aviso.

DRIVING ASSISTANT

Driving Assistant^{2,3} combina el aviso de salida de trayecto y el aviso de colisión. Los avisos de colisión y de peatones con función de frenado en ciudad advierten, a velocidades de entre 10 y 60 km/h, de posibles colisiones con vehículos o peatones y frenan en caso de emergencia. A partir de unos 70 km/h, el aviso de salida de trayecto advierte del abandono involuntario del carril con una ligera vibración del volante.

ASISTENTE DE APARCAMIENTO

El Asistente de aparcamiento² ayuda a estacionar el vehículo en paralelo a la calzada. Para ello, el sistema mide las plazas de aparcamiento al pasar por delante a baja velocidad. Si encuentra una lo bastante amplia, asume el movimiento del volante y el conductor solo tiene que seleccionar la marcha, acelerar y frenar.

EN EL BMW M4

BMW ConnectedDrive

Conectado, siempre que quieras

MÁS DE 20 AÑOS DE CONEXIÓN

El futuro en mente desde el principio: BMW comenzó con la movilidad conectada ya en la década de 1990. A partir de 2004, con la tarjeta SIM integrada en el vehículo, se consiguió otro hito en el futuro digital. Se empezaron a ofrecer servicios online y servicios Google, así como innovadores sistemas de visualización, por ejemplo, BMW Head-Up Display. Todo estaba orientado a las necesidades del conductor: como primer fabricante de automóviles de gama alta, BMW hizo posible la reserva y el pago flexibles de servicios tanto en el vehículo como en el PC en casa a través de la tienda BMW ConnectedDrive. Y con la introducción de BMW Connected y Open Mobility Cloud, BMW da el siguiente paso en dirección hacia el futuro de la movilidad.

MÁS DE 20 SERVICIOS EN LA TIENDA BMW CONNECTED DRIVE

Los Servicios ConnectedDrive abren la puerta al mundo digital de BMW. Utiliza en marcha las aplicaciones del vehículo como las noticias, la meteorología, las funciones de oficina o la búsqueda online, manteniéndote informado en todo momento. El paquete básico Servicios ConnectedDrive permite reservar servicios, como el Asistente Personal o Entretenimiento Online, a través de la tienda ConnectedDrive: de forma fácil y flexible, en cualquier momento y lugar.

CONECTIVIDAD PERFECTA CON BMW CONNECTED

¿Están realmente cerradas las puertas de mi vehículo? ¿Cuándo debo marcharme de mi oficina para llegar a tiempo a la cena con alguien importante? ¿Y cómo encuentro la ruta hasta allí? La aplicación BMW Connected te ayudará a responder a todas estas preguntas, ya que será tu asistente de movilidad personalizado. Te permitirá conectarte directamente con tu vehículo y acceder a numerosas funciones antes y durante el viaje para hacerlo más fácil y cómodo.

BMW CONNECTED

BMW Connected^{2,4} es un asistente de movilidad personalizado que facilita la movilidad en la vida diaria y ayuda a llegar al destino a tiempo y relajado. Es posible consultar información relevante sobre la movilidad, como recomendaciones sobre la mejor hora de salida, fuera del vehículo a través de smartphone o smartwatch compatible, y esta puede enviarse al vehículo.

APLICACIÓN BMW M LAPTIMER

La aplicación BMW M Laptimer⁴ registra con precisión los datos de la conducción en el circuito para después analizarlos. Es posible publicar los datos, como una instantánea, en las redes sociales o enviar por correo electrónico información como la posición del acelerador, el ángulo de la dirección, las fuerzas G o los mejores tiempos de vuelta. También se incluye una interfaz GoPro integrada.

SERVICIOS REMOTOS

¿He cerrado el coche? ¿Dónde está? Los Servicios Remotos^{2,4,5} te permiten acceder a distancia directamente a tu vehículo a través de la aplicación BMW Connected. Activa el aviso luminoso, regula la temperatura interior o bloquea tu BMW desde cualquier sitio a través de su smartphone.

EN EL BMW M4



El uso de **BMW EfficientLightweight** está diseñado para los automóviles M, pues el peso reducido es el punto de partida del máximo dinamismo y eficiencia. Para muchos componentes, se utilizan materiales de peso optimizado como CFK (plástico reforzado con fibra de carbono), aluminio o magnesio. Así se aumenta la agilidad y se optimizan la aceleración y el frenado.



El **puntal de precisión** de plástico reforzado con fibra de carbono es una importante pieza de la carrocería, procedente del mundo de la competición, que se encuentra en el compartimento del motor. Este incrementa, con solo 1,5 kg de peso, la rigidez de la parte delantera del vehículo y contribuye a una mayor precisión de la dirección y de la estabilidad.

Con los frenos **M de carbono y cerámica**^{1,2} la fuerza de frenado se transmite de forma más directa; son resistentes a la corrosión, al calor y al desgaste y contribuyen a reducir el peso, lo que favorece la agilidad, el dinamismo y la aceleración. El equipamiento técnico especial se puede ver desde fuera por las pinzas de freno en color dorado mate con logotipo «M».



Como parte del concepto de construcción ligera inteligente de BMW, el **techo de plástico reforzado con fibra de carbono**³ contribuye a reducir el peso del vehículo y a bajar el centro de gravedad. Esto tiene como resultado una mayor agilidad y dinamismo en las curvas, la aceleración y el frenado. Además, puede aprovecharse mejor el potencial de las ruedas.

La marcada línea del techo de fibra de carbono subraya el dinamismo del diseño M. La estructura de plástico reforzado con fibra de carbono es visible y revela la compleja cubierta de varias capas del techo, que está unida a la carrocería mediante una tecnología adhesiva especial.

Los **retrovisores exteriores M** de aerodinámica optimizada son desde hace décadas un rasgo especial del diseño M dinámico y deportivo. Parten de la carrocería, se realzan con un llamativo soporte doble y sugieren exclusividad y precisión. Con ellos, la vista lateral muestra más carácter, dinamismo y aerodinámica.

Los intermitentes LED adicionales se insertan en una unión alargada y estrecha.

¹ El equipamiento es opcional.

² Dadas las características específicas de los materiales, pueden producirse ruidos de funcionamiento según la situación o el uso, especialmente con humedad justo antes de que se pare el vehículo. Con humedad y sal rociada, el efecto de frenado corresponde

al propio de un sistema de frenado convencional. Esto puede percibirse a corto plazo como un efecto de frenado reducido y compensarse, si es necesario, con una mayor presión sobre el pedal.

³ Solo en combinación con el BMW M4 Coupé.

BMW M4 COUPÉ CON PAQUETE DE COMPETICIÓN M

Equipamiento 22 | 23

Descubre más información con la nueva aplicación Catálogos BMW. Ahora disponible para tu Smartphone y Tablet.

■ Equipamiento de serie □ Equipamiento opcional



El diseño del BMW M4 Coupé irradia un dinamismo puro e incondicional. El capó M curvado revela la máxima deportividad, y los faros LED autoadaptables con diseño hexagonal ponen una llamativa nota luminosa.




El diseño del portón trasero con alerón trasero integrado optimiza la aerodinámica. El BMW M4 Coupé ofrece aún mejores prestaciones en la carretera, gracias a la suspensión M adaptativa de tarado especial, al nuevo ajuste del Control Dinámico de Estabilidad (DSC), al diferencial M activo y a las opcionales llantas de aleación ligera M de 20 pulgadas, con neumáticos de distintas medidas. El distintivo del modelo en Schwarz de brillo intenso y los tubos de escape en negro cromado rematan el vehículo con un efecto único.



□ Exclusivo puesto de conducción con instrumentos redondos en diseño M, volante M de cuero con remates cromados y costuras de contraste en colores M y molduras interiores Carbon Fibre con molduras decorativas Schwarzchrom.



□ Los asientos deportivos M ofrecen, con sus laterales ajustables en anchura, una sujeción perfecta. Y las aberturas verticales del BMW M4 Coupé proporcionan una ventilación eficaz en el circuito. Aquí ilustrado en equipamiento de cuero integral Merino en bicolor Sakhir Orange/Schwarz.



■ Las exclusivas llantas de aleación ligera M de 20 pulgadas con radios en estrella estilo 666 M, en Schwarz, con neumáticos de distintas medidas, forjadas, convencen por su aspecto y agarre.

BMW M4 CABRIO CON PAQUETE DE COMPETICIÓN M

Equipamiento 24 | 25

Descubre más información con la nueva aplicación Catálogos BMW. Ahora disponible para tu Smartphone y Tablet.

■ Equipamiento de serie □ Equipamiento opcional



Superficies originales, contornos precisos y marcado efecto tridimensional que realzan el diseño de BMW M en el frontal.




Las líneas de los laterales y la zaga deportiva sugieren dinamismo elevado y elegancia única.



■ El exclusivo puesto de conducción, con orientación al conductor M, refleja el concepto ergonómico de los automóviles M. Todos los mandos e indicadores, los detalles y el apoyo para los pies M están pensados para el conductor. Los mandos intuitivos del vehículo ofrecen, como en el deporte del motor, tiempos de reacción mínimos.



□ Una ergonomía perfecta y una sujeción del cuerpo extraordinaria con un estilo de conducción dinámico caracterizan el asiento deportivo M con anagrama iluminado. Aquí se ilustra en cuero integral Merino en Silverstone.



■ Las exclusivas llantas de aleación ligera M de 20 pulgadas con radios en estrella estilo 666 M, en Schwarz, con neumáticos de distintas medidas, forjadas, convencen por su aspecto y agarre.



Pintura BMW Individual Frozen Black metalizada.

BMW INDIVIDUAL

La personalidad es la diferencia

BMW M4 Coupé. Inspirado por BMW Individual.

La Colección BMW Individual ofrece una gran variedad de exclusivas posibilidades de equipamiento para el BMW M4 Coupé. Esta te permitirá hacer realidad tus deseos. Todo se caracteriza por el uso de selectos materiales de exclusivo acabado. BMW Individual es sinónimo de perfección hasta en el más mínimo detalle.

La pintura BMW Individual Frozen Black metalizada ofrece una suavidad mate y no solo subraya de forma inconfundible la poderosa presencia del BMW M4 Coupé sino que hace una declaración de intenciones a primera vista. El equipamiento de cuero integral Merino BMW Individual en Schwarz con costura de contraste en Sakhir Orange garantiza un ambiente deportivo en el interior. Las molduras interiores BMW Individual en Pianolack Schwarz brillante se integran a la perfección en este llamativo conjunto. Este se complementa con el guarnecido interior del techo BMW Individual en Anthrazit.

BMW Individual Manufaktur cumplirá tus deseos más personales y especiales, incluidos detalles artesanales únicos.



EXPERIMENTA BMW INDIVIDUAL DE FORMA INTERACTIVA
CON LA APLICACIÓN BMW INDIVIDUAL PARA iOS Y ANDROID



Molduras interiores BMW Individual en Pianolack Schwarz.

Cuero integral¹ Merino BMW Individual en Schwarz con costura de contraste en Sakhir Orange y molduras interiores en Pianolack Schwarz.

¹ Con cuadro de instrumentos revestido de cuero: parte superior y paneles de puertas con cuero Walknappa en Schwarz y parte inferior con cuero Merino en el color de la tapicería.

Descubre más información con la nueva aplicación Catálogos BMW. Ahora disponible para tu Smartphone y Tablet.

■ Equipamiento de serie □ Equipamiento opcional



■ El puntal de precisión de plástico reforzado con fibra de carbono aumenta la rigidez de la parte delantera del vehículo, la precisión de la dirección y la estabilidad.



■ Las llamativas branquias M subrayan el aspecto deportivo del vehículo y optimizan su aerodinámica con el sistema Air Breather integrado.



□ Los dos tubos de escape dobles M biselados en Schwarzchrom se integran armoniosamente en las formas del faldón trasero.²



■ La parrilla M, con varillas dobles en Schwarz de brillo intenso y anagrama del modelo, realiza el diseño dinámico del frontal.




■ Los faros LED autoadaptables, con luces de cruce y de carretera, incluyen intermitentes LED, faros antiniebla y asistente de luz de carretera.




■ Llantas de aleación ligera M de 18 pulgadas con radios en V estilo 513 M, con neumáticos de distintas medidas.



□ Llantas de aleación ligera M de 19 pulgadas con radios dobles estilo 437 M, con neumáticos de distintas medidas.



□ Llantas de aleación ligera M de 19 pulgadas con radios dobles estilo 437 M, con neumáticos de distintas medidas, Schwarz.



□ Llantas de aleación ligera M de 20 pulgadas con radios en estrella estilo 666 M, forjadas, con neumáticos de distintas medidas.²



■ Los retrovisores exteriores M con diseño de soporte doble e intermitente LED integrado adicional transmiten un carácter dinámico.




■ El techo de cristal eléctrico¹ permite la regulación del flujo de aire y un clima agradable en el interior. El deflector integrado garantiza el confort acústico.



■ Como parte del concepto de construcción ligera inteligente, el techo de plástico reforzado con fibra de carbono^{1,4} reduce el peso del vehículo.



■ Los frenos M Compound ofrecen, gracias a diferentes materiales, unos valores de deceleración excepcionales, una gran estabilidad y una larga vida útil.



□ Los frenos M de carbono y cerámica³ de peso reducido ofrecen una tracción óptima, una elevada resistencia térmica y una larga vida útil.



□ Llantas de aleación ligera M de 20 pulgadas con radios en estrella estilo 666 M, forjadas, con neumáticos de distintas medidas, Schwarz.²

¹ Solo en combinación con el BMW M4 Coupé.

² Solo disponible en combinación con el paquete de competición M (opcional).

³ Dadas las características específicas de los materiales, pueden producirse ruidos de funcionamiento según la situación o el uso, especialmente con humedad junto antes de que se pare el vehículo. Con humedad y sal rociada, el efecto de frenado corresponde

al propio de un sistema de frenado convencional. Esto puede percibirse a corto plazo como un efecto de frenado reducido y compensarse, si es necesario, con una mayor presión sobre el pedal.

⁴ No en combinación con el techo de cristal, eléctrico.

MÁS EQUIPAMIENTOS

Descubre más información con la nueva aplicación Catálogos BMW. Ahora disponible para tu Smartphone y Tablet.

■ Equipamiento de serie □ Equipamiento opcional



□ Los asientos deportivos M¹ de construcción ligera del paquete de competición M destacan la orientación deportiva del vehículo en el interior. La óptima sujeción lateral del conductor y el acompañante se deben a las amplias superficies de los asientos y a los respaldos con ajuste de anchura y aberturas verticales. Aquí se muestra en la tapicería de cuero integral Merino en bicolor Silverstone/Schwarz.



■ El paquete de iluminación con numerosas luces LED en el interior y el exterior aumenta la comodidad y la exclusividad del vehículo.



■ El volante M de cuero con multifunción, emblema M y airbag integrado para el conductor presenta un diseño de 3 radios. Con un aro en cuero Walknappa Schwarz con costura negra y marcado apoyo para los pulgares, transmite una sensación deportiva y directa.



□ Los cinturones de seguridad M con sensores y limitadores de fuerza incluyen un detalle tejido y exclusivo en los colores M.



■ El sistema de Navegación Profesional², con sistema de manos libres, conexión USB, pantalla fija de 22,35 cm (8,8 pulgadas) con resolución de 1.280 x 480 píxeles y Radio BMW Professional con reproductor de DVD, cuenta con representación de mapas en 3D y memoria de 20 GB. El manejo se realiza de manera intuitiva con el controlador iDrive Touch o por pantalla táctil. Las actualizaciones de los mapas están disponibles con licencia gratuita durante tres años.



□ Sistema de sonido envolvente Harman/Kardon con amplificador digital de 600 vatios³, ecualización específica para el vehículo y altavoces con aplicación cromada.



■ El cuadro de instrumentos con funciones ampliadas incluye, por ejemplo, un display de información para la presentación de indicaciones de navegación y datos de control.



□ Cambiar sin interrumpir la tracción, sin dejar de acelerar: el cambio de doble embrague M de 7 velocidades con Drivelogic lo hace posible. El cambio de marcha se lleva a cabo de forma automática o manual mediante las levas de cambio del volante o la palanca de cambio. La función Launch Control garantiza una aceleración óptima desde parado.



□ El calentador⁴ de cuello proporciona agradable aire caliente en la zona de la cabeza y los hombros y garantiza un viaje especialmente cómodo con la capota abierta.



□ El deflector de viento⁴ protege al conductor y al acompañante con eficacia de las corrientes de aire. En caso de no ser necesario su uso, se puede guardar sin que ocupe mucho espacio.

¹ Solo en combinación con el BMW M4 Coupé.

² Dentro del marco de BMW ConnectedDrive, en una serie de países europeos, el sistema actualiza automáticamente los mapas con licencia gratuita durante tres años un máximo de cuatro veces al año.

³ BMW M4 Cabrio con amplificador digital de 515 vatios.

⁴ Solo en combinación con el BMW M4 Cabrio.

Descubre más información con la nueva aplicación Catálogos BMW. Ahora disponible para tu Smartphone y Tablet.

■ Equipamiento de serie □ Equipamiento opcional



■ Guarnecido interior del techo BMW Individual Anthrazit: el guarnecido interior del techo, el revestimiento de los montantes del vehículo y los parasoles llevan acabado de tela Anthrazit.



□ El volante calefactable calienta en un momento el aro del volante con solo pulsar un botón del volante para ofrecer una temperatura agradable. Así el volante ofrece una sensación cálida a baja temperatura, y el conductor puede moverlo con comodidad y seguridad sin guantes. Se trata de un elemento de confort especialmente agradable en la época más fría del año.



■ El BMW Head-Up Display² a todo color con indicadores M proyecta la información relevante para la conducción en el campo visual del conductor. Las indicaciones M se cambian pulsando un botón y presentan la marcha, el régimen en forma de banda dinámica y Shift Lights para indicar el momento óptimo de cambio de marcha.



□ La telefonía con carga inalámbrica³ ofrece un completo paquete de telefonía con Bluetooth y preparación para WLAN Hotspot.



■ El M Drive permite configurar individualmente los ajustes del vehículo mediante la adaptación de las características del motor, los amortiguadores, la dirección y el cambio.



□ Cuadro de instrumentos BMW Individual revestido de cuero. Parte superior con cuero Walknappa en Schwarz y parte inferior con cuero Merino en el color de la tapicería. Paneles de las puertas revestidos de cuero.¹



□ ¿No quieres renunciar a las funciones de iPhone en tu BMW y deseas manejarlas como de costumbre? Con la preparación para Apple CarPlay^{4,5}, tendrás acceso inalámbrico a la telefonía, iMessage, WhatsApp, TuneIn, Spotify o Apple Music. A través del botón de voz del volante, podrás utilizar el asistente de voz Siri de Apple.



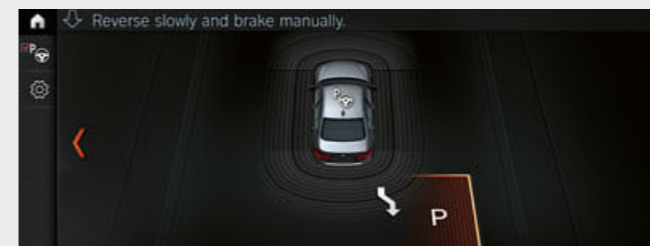
□ Surround View incluye funciones basadas en cámara: Top View, cámara para marcha atrás y Side View. Las cámaras situadas en los retrovisores exteriores y una cámara para marcha atrás permiten ofrecer una vista de 270° en torno al vehículo, así como una vista superior de este, en el display de control. El sistema Side View facilita la aproximación a cruces y salidas de autopistas con visibilidad reducida.



■ El reglaje eléctrico del asiento facilita el manejo y permite guardar, con la función de memoria, los ajustes deseados para el asiento y los retrovisores exteriores.



■ Las características molduras de entrada M con anagrama "M" hacen que nada más abrir las puertas se empiece a disfrutar de la experiencia de conducción que nos espera.



□ El Asistente de aparcamiento ayuda a estacionar el vehículo en paralelo a la calzada. Para ello, el sistema mide las plazas de aparcamiento al pasar por delante a baja velocidad. Si encuentra una lo bastante amplia, asume el movimiento del volante y el conductor solo tiene que seleccionar la marcha, acelerar y frenar.



□ La aplicación BMW M Laptimer⁶ registra con precisión los datos de la conducción en el circuito para después analizarlos. Es posible publicar los datos, como una instantánea, en las redes sociales o enviar por correo electrónico información como la posición del acelerador, el ángulo de la dirección, las fuerzas G o los mejores tiempos de vuelta. También se incluye una interfaz GoPro integrada.

¹ Cuadro de instrumentos BMW Individual revestido de cuero solo en combinación con el cuero Merino BMW Individual.

² Con gafas de sol polarizadas, las indicaciones del BMW Head-Up Display se distinguen de forma limitada. El contenido mostrado depende del equipamiento. Es posible que se necesiten otros equipamientos opcionales.

³ Es posible la carga por inducción conforme al estándar Qi con determinados teléfonos móviles en el soporte para smartphone situado en el lateral de la consola central. Para determinados smartphones sin función de carga por inducción conforme al estándar Qi, se ofrecen fundas de carga especiales disponibles en Recambios y Accesorios BMW. La conectividad con Internet mediante la tarjeta SIM con red móvil 4G/LTE lleva recargo, y el proveedor móvil la facturará por separado.

⁴ La compatibilidad y las funciones de Apple CarPlay[®] dependen del año del modelo y de la versión de software instalada en el iPhone[®]. Con el uso de la preparación para Apple CarPlay[®] se transfieren determinados datos del vehículo. El resto del procesamiento de datos corresponde al fabricante del teléfono móvil.


⁵ El período de validez es de tres años.

⁶ Se necesita el equipamiento de servicios BMW ConnectedDrive.

GAMA DE COLORES EXTERIORES

Descubre más información con la nueva aplicación Catálogos BMW. Ahora disponible para tu Smartphone y Tablet.

■ Equipamiento de serie □ Equipamiento opcional



□ **Metalizado** 475 Black Sapphire



□ **Metalizado** B39 Mineralgrau




□ **Metalizado** B68 Yas Marina Blau



■ **Sólido** 300 Alpinweiss



□ **Metalizado** A96 Mineralweiss



□ **Metalizado** WB51 San Marino Blau




□ **Metalizado** B67 Austin Gelb




□ **Metalizado** C1H Sakhir Orange II


BMW INDIVIDUAL



□ **BMW Individual**
X08 Champagne Quarz metalizado



□ **BMW Individual**
S34 Azuritschwarz metalizado




□ **BMW Individual**
X12 Rauchtropas metalizado




□ **BMW Individual**
WP5Z Frozen Dark Blue II metalizado¹



□ **BMW Individual**
490 Frozen Brilliant White metalizado¹



□ **BMW Individual**
490 Frozen Red II metalizado¹



□ **BMW Individual**
490 Frozen Black metalizado¹

[**Configurador BMW**] Diseña un BMW totalmente personalizado. Ponemos a tu disposición todos los colores y equipamientos actualmente disponibles para que puedas elegir. Más información en www.bmw.es

[**Carta de colores**] Las cartas de colores presentadas te ofrecen una primera impresión de los colores y materiales disponibles para tu BMW. Sabemos por experiencia que las tintas de impresión no siempre pueden reproducir exactamente las tonalidades de las pinturas, tapicerías y molduras interiores. Por eso te recomendamos que acudas a tu Concesionario BMW. Estaremos encantados de enseñarte muestras y de ayudarte con tus deseos personales.

¹ Para el BMW M4 Coupé, solo disponible en combinación con el techo de fibra de carbono.

GAMA DE COLORES INTERIORES

Descubre más información con la nueva aplicación Catálogos BMW. Ahora disponible para tu Smartphone y Tablet.

■ Equipamiento de serie □ Equipamiento opcional

COLORES DE LA TAPICERÍA



<input checked="" type="checkbox"/> Combinación de tela y cuero Carbonstruktur CSAT Anthrazit¹	<input type="checkbox"/> Cuero ampliado Merino LKDA Sakhir Orange²	<input type="checkbox"/> Cuero ampliado Merino LKA9 Silverstone²
<input type="checkbox"/> Cuero ampliado Merino LKSW Schwarz²	<input type="checkbox"/> Cuero integral Merino X3DA Sakhir Orange	<input type="checkbox"/> Cuero integral Merino X3A9 Silverstone
<input type="checkbox"/> Cuero integral Merino X3SW Schwarz	<input type="checkbox"/> Cuero integral Merino Bicolor X3IO Sakhir Orange/Schwarz⁵	<input type="checkbox"/> Cuero integral Merino Bicolor X3IA Silverstone/Schwarz⁵


MOLDURAS INTERIORES



<input checked="" type="checkbox"/> 4WH Blue Shadow, molduras decorativas en Schwarz de brillo intenso	<input type="checkbox"/> 4FU Madera noble Finline Anthrazit, molduras decorativas en Perlglanz cromado	<input checked="" type="checkbox"/> Schwarz
<input type="checkbox"/> 4WK Aluminium Blade, moldura decorativa Schwarzchrom		
<input type="checkbox"/> 4WL Carbon Fibre, molduras decorativas en Schwarzchrom		

COLORES INTERIORES

BMW INDIVIDUAL



COLORES DE LA TAPICERÍA

<input type="checkbox"/> Cuero Merino BMW Individual ZAOW Opalweiss^{3,4}	<input type="checkbox"/> Cuero Merino BMW Individual ZAML Muskat^{3,4}	<input type="checkbox"/> Pespunte de contraste BMW Individual Z1XX Cuero integral Merino en Schwarz con costura en Sakhir Orange⁴
<input type="checkbox"/> Cuero Merino BMW Individual ZAP5 Amarobraun^{3,4}	<input type="checkbox"/> Cuero Merino BMW Individual ZAWT Cohibraun^{3,4}	<input type="checkbox"/> Pespunte de contraste BMW Individual Z1XX Cuero integral Merino en Schwarz con costura en Blau⁴
<input type="checkbox"/> Cuero Merino BMW Individual ZAG8 Goldbraun^{3,4}	<input type="checkbox"/> Pespunte de contraste BMW Individual Z1XX Cuero integral Merino en Schwarz con costura en Gelb⁴	<input type="checkbox"/> Pespunte de contraste BMW Individual Z1XX Cuero integral Merino en Schwarz con costura en Silverstone⁴

BMW INDIVIDUAL



MOLDURAS INTERIORES

<input type="checkbox"/> Molduras int. BMW Individual XEX Madera fresno vetado Weiss, molduras Perlglanz cromado
<input type="checkbox"/> Molduras int. BMW Individual XE5 Madera de plátano Rotbraun oscuro, molduras Perlglanz cromado
<input type="checkbox"/> Molduras int. BMW Individual XE7 Pianolack Schwarz, molduras Perlglanz Chrom

¹ Ten en cuenta que tarde o temprano, aun ajustándose a las indicaciones de uso, los asientos pueden ensuciarse con manchas imposibles de eliminar. La causa es, en numerosas ocasiones, el uso de ropa que destiñe.

Ten en cuenta que el color interior dependerá del color de tapicería elegido.

¹ Solo en combinación con el BMW M4 Coupé.

² De serie en el BMW M4 Cabrio.

³ El equipamiento de cuero ampliado Merino BMW Individual comprende los asientos delanteros y traseros, incluidos reposacabezas, inserciones en revestimiento de puertas,

reposabrazos de puertas y reposabrazos central. El pespunte de contraste comprende los asientos delanteros y traseros y los reposacabezas.

⁴ El pespunte de contraste comprende los asientos delanteros y traseros y los reposacabezas.

⁵ Solo para el BMW M4 Coupé y solo en combinación con el paquete de competición M.

DATOS TÉCNICOS

BMW M4 Coupé

BMW M4 Cabrio

Peso

Peso en vacío CE ^{1,2}	kg	1645 [1670]	1865 [1890]
Peso máximo admisible	kg	2040 [2040]	2250 [2250]
Carga útil	kg	470 [445]	460 [435]
Capacidad del maletero min. – max.	l	445	220–370

Motor³

Cilindros/válvulas		6/4	6/4
Cilindrada	cm ³	2979	2979
Potencia nominal/Régimen nominal	CV/rpm	317 (431)/5550–6500	317 (431)/5550–6500
Potencia nominal/Régimen nominal con paquete de competición M	CV/rpm	331 (450)/6250	331 (450)/6250
Par máximo/Régimen	Nm/rpm	550/2350–5500	550/2350–5500
Par máximo/Régimen con paquete de competición M	Nm/rpm	550/2350–5500	550/2350–5500

Transmisión

Tipo de tracción		Trasera	Trasera
Cambio de serie		Manual de 6 velocidades	Manual de 6 velocidades

Prestaciones

Velocidad máxima	km/h	250 ⁵ [250 ⁵]	250 ⁵ [250 ⁵]
Aceleración 0–100 km/h	s	4,3 [4,1]	4,6 [4,4]
Aceleración 0–100 km/h con paquete de competición M	s	4,2 [4,0]	4,5 [4,3]

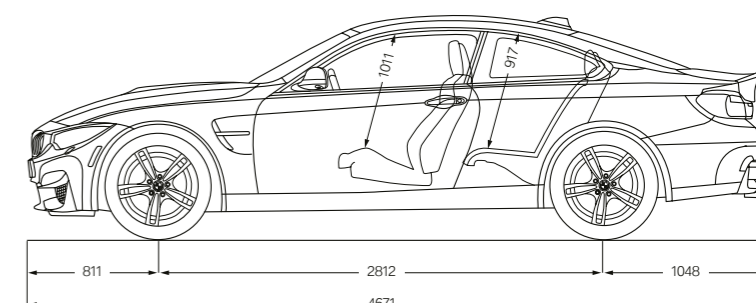
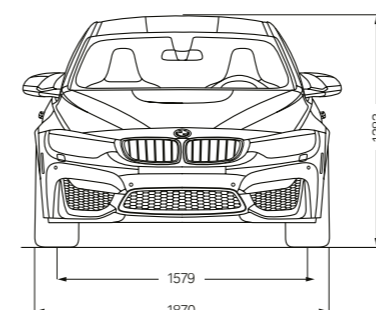
Consumo^{3,4}: todos los motores cumplen la norma de gases de escape EU6

Consumo promedio _{WLTP}	l/100 km	9,7–10,2 [9,5–10,0]	9,7–10,2 [9,5–10,0]
Norma de gases de escape (homologado)		EU6d temp [EU6d temp]	[EU6d temp]
Emisiones promedio de CO ₂ WLTP	g/km	228–235 [222–228]	233–239 [226–232]
Emisiones promedio de CO ₂ NEDCcorr	g/km	225–227 [211–213]	230–232 [215–217]
Capacidad del depósito, aprox.	l	60	60

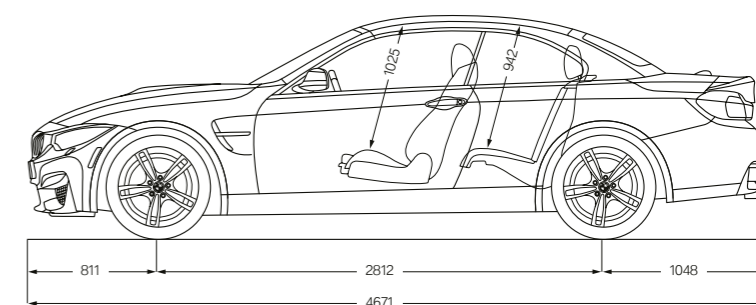

Llantas/Neumáticos

Tamaño del neumático		255/40 ZR 18 Y / 275/40 ZR 18 Y	255/40 ZR 18 Y / 275/40 ZR 18 Y
Tamaño de la llanta		9 J x 18/10 J x 18	9 J x 18/10 J x 18
Material		Aleación ligera	Aleación ligera

BMW M4 Coupé



BMW M4 Cabrio



Todas las medidas de los dibujos técnicos se dan en milímetros.

Los valores entre [] corresponden a vehículos con cambio de doble embrague M con Drivelogic.

¹ No se ha tenido en cuenta el equipamiento específico del mercado.

² El peso en vacío CE hace referencia a un vehículo con equipamiento de serie, sin ningún equipamiento opcional. Peso en vacío con el depósito lleno en un 90 % y un conductor de 75 kg. Los equipamientos opcionales pueden cambiar el peso del vehículo, la carga útil y, al influir en la aerodinámica, la velocidad máxima.

³ Los datos de potencia para los motores de gasolina corresponden al combustible de 98 octanos. Los datos de consumo corresponden al combustible de referencia según el Reglamento (UE) 2007/715. Se admite combustible sin plomo de 91 octanos o más, con un porcentaje máximo de etanol del 10 % (E10). BMW recomienda el uso de gasolina súper sin plomo de 95 octanos.

⁴ Los datos de consumo de combustible, energía, autonomía y emisiones de CO₂ que se muestran han sido medidos conforme al nuevo sistema WLTP. No obstante, respecto a los datos de emisiones de CO₂, se indican adicionalmente los valores resultantes de llevar a cabo la correlación de dichos resultados a valores NEDC. Las cifras mostradas se corresponden con vehículos de configuración básica y los rangos de consumos de energía, emisiones y autonomía mostrados en cada caso han tenido en cuenta el equipamiento opcional y el distinto tamaño de llantas y neumáticos disponibles en los modelos mostrados, pudiendo variar tales cifras dependiendo de la configuración final de cada vehículo.

Se debe tener presente que:

(i) Los valores que se indican se han calculado considerando un depósito lleno al 90%, un peso del conductor de 68kg y 7kg de equipaje.

(ii) Para todas aquellas cuestiones que dependan de los valores de emisiones de CO₂ o la autonomía (por ejemplo, las relativas al impuesto de matriculación o el distintivo ambiental, etc.), los valores a tener en cuenta serán los NEDC Correlativos.

Para más información acerca del consumo de combustible oficial y de las emisiones de CO₂, se puede consultar la "Guía de consumo de combustible y emisiones de CO₂ de nuevos vehículos" que está disponible en todos los puntos de venta y en IDAE en www.idae.es.

⁵ Limitada electrónicamente.

Todos los equipos opcionales descritos en este catálogo se ofrecen montados de fábrica. Si tiene otros deseos, su Concesionario BMW dispone de un amplio catálogo de accesorios. Y si sus necesidades son aún más especiales, le recomendamos el equipamiento BMW Individual. Encontrará una oferta que se adapta con exactitud a sus gustos. Pregunte en su Concesionario BMW. Estarán encantados de atenderle.

BMW M4 COUPÉ CON PAQUETE DE COMPETICIÓN M:

Motor de gasolina de 6 cilindros en línea BMW M TwinPower Turbo, 331 kW (450 CV), llantas de aleación ligera M de 20 pulgadas con radios en estrella estilo 666 M, negro, forjadas, con neumáticos de distintas medidas, color exterior Sakhir Orange II metalizado, asientos en cuero integral Merino en bicolor Sakhir Orange/Schwarz, molduras interiores Carbon Fibre con molduras decorativas en negro cromado.

BMW M4 CABRIO PAQUETE DE COMPETICIÓN M:

Motor de gasolina de 6 cilindros en línea BMW M TwinPower Turbo, 331 kW (450 CV), llantas de aleación ligera M de 20 pulgadas con radios en estrella estilo 666 M, forjadas, con neumáticos de distinta medida, color exterior Frozen Dark Blue II, asientos en cuero integral Merino Silverstone, molduras interiores BMW Individual Pianolack Schwarz.

Los datos y características referidos a modelos, equipamientos, accesorios, gamas de colores, paquetes y posibilidades de configuración de los vehículos BMW que aparecen reflejados en el documento son los existentes y en vigor en el momento de su impresión en abril de 2019. En consecuencia esos datos y características pueden haber sufrido modificaciones posteriores o no estar ya en vigor. Por ello, a la hora de configurar tu vehículo, deberás confirmar con tu Concesionario BMW los datos y características vigentes en cada momento. En todo caso las características que se contengan en el documento de oferta comercial que en última instancia te proporcione tu Concesionario BMW sobre tu vehículo prevalecerán sobre las contenidas en este documento.

© BMW AG, Múnich/Alemania. Solo se permite la reproducción, incluso de forma resumida, con autorización escrita de BMW AG, Múnich.