



¿Te gusta conducir?



BMW M6 GRAN COUPÉ, COUPÉ Y CABRIO



THE NEXT
100 YEARS





La marca BMW celebra su 100º aniversario en 2016.
Más información en next100.bmw



DESCUBRA MÁS EN VERSIÓN DIGITAL: NUEVA APLICACIÓN CATÁLOGOS BMW

Más información, más placer de conducir: con la nueva aplicación Catálogos BMW, experimentará BMW de forma digital e interactiva como nunca antes. Cargue ahora la aplicación Catálogos BMW en su smartphone o tablet y redescubra su BMW.

En función de su contrato de telefonía móvil, es posible que se generen costes por el uso de Internet.



HIGH PERFORMANCE SOCIETY

PRESENTANDO EL MODELO

- 04 BMW M6 GRAN COUPÉ CON PAQUETE DE COMPETICIÓN:** Motor de gasolina V8 BMW M TwinPower Turbo, 441 kW (600 CV), llantas de aleación ligera de 20 pulgadas con radios dobles estilo 433 M, con neumáticos de distintas medidas, color exterior BMW Individual Pure metal Silber, asientos en cuero integral Merino BMW Individual de grano fino en Platin, molduras interiores BMW Individual Pianolack Schwarz.
- 10 BMW M6 COUPÉ CON PAQUETE DE COMPETICIÓN:** Motor de gasolina V8 BMW M TwinPower Turbo, 441 kW (600 CV), llantas de aleación ligera M de 20 pulgadas con radios dobles estilo 601 M, con neumáticos de distintas medidas, color exterior BMW Individual Frozen Red metalizado, asientos en cuero integral Merino de grano fino en Schwarz, molduras interiores Carbon Fibre.
- 14 BMW M6 CABRIO CON PAQUETE DE COMPETICIÓN:** Motor de gasolina V8 BMW M TwinPower Turbo, 441 kW (600 CV), llantas de aleación ligera M de 20 pulgadas con radios dobles estilo 343 M con neumáticos de distintas medidas, color exterior BMW Individual Frozen Bronze metalizado, asientos en cuero integral Merino BMW Individual de grano fino en Opalweiss, molduras interiores de madera noble BMW Individual de fresno vetado Weiss.

¹ Disponible hasta finales de 10/2017.

inspired by **BMW Individual**

INNOVACIÓN Y TECNOLOGÍA

- 22 MOTOR BMW M TWIN POWER TURBO:** Prestaciones elevadas y máxima eficiencia.
- 24 DISEÑO AERODINÁMICO Y BMW EFFICIENT LIGHTWEIGHT:** Ingeniería del más alto nivel.
- 26 BASTIDOR:** Sistemas innovadores para ofrecer más placer de conducir.
- 28 BMW CONNECTED DRIVE/
BMW PERSONAL COPILOT:** Servicios digitales y asistencia al conductor.

INDIVIDUALIDAD Y DIVERSIDAD

- 32 EQUIPAMIENTO:** equipamientos destacados y BMW Individual.
- 44 COLORES:** gama de colores exteriores e interiores.
- 48 DATOS TÉCNICOS:** peso, motor, cambio, prestaciones, consumo, llantas y diagramas de dimensiones.
- 50 BMW SERVICE:** BMW Service, BMW Financial Services y Experiencia BMW.


Más información sobre consumo de combustible, emisiones de CO₂ y categoría de eficiencia en las páginas 48 | 49 o en la lista de precios.

HIGH PERFORMANCE SOCIETY



BMW M6: un triplete insuperable. Sus 600 CV responderán a todos sus deseos. Lo descubrirá con solo pulsar un botón. Materiales y acabados excepcionales le envolverán. Ya se trate del Gran Coupé, el Coupé o el Cabrio, la simbiosis de rendimiento, dinamismo y exclusividad es perfecta. Bienvenido al BMW M6: disfrutará de una potencia desconocida hasta ahora.

SINFONÍA EN M





DOMINIO DE TODA LA ESCALA DE POTENCIA



EXCLUSIVO

Tan personal como su huella

La parrilla BMW M atrae la atención hacia este vehículo, mientras la espectacular zaga despierta miradas de admiración. El resto refleja su personalidad. Con BMW Individual, su BMW M6 será su propia obra maestra. Esta colección le permite elegir entre exclusivas pinturas, tapicerías y molduras. Además: BMW Individual Manufaktur hará realidad prácticamente todos sus sueños.



UN COUPÉ ÚNICO



EL MOTOR MARCA EL RITMO

Máxima potencia

Se levanta el telón: el motor atrae toda la atención. El motor de gasolina V8 BMW M TwinPower Turbo entrega 600 CV que le dejarán sin aliento. Además, el modo M Dynamic garantiza una sensación aún más deportiva. Junto con el diferencial M activo y el BMW Head-Up Display de estilo M, este vehículo provocará admiración a su paso.





MIRADAS DE ADMIRACIÓN





CAUTIVADOR

Elegancia exclusiva.

La carretera es su escenario. Todas las miradas siguen al BMW M6 Cabrio. Las estriberas laterales M y los tubos de escape dobles en Schwarz cromado, incluidos en el Paquete de Competición (opcional), revelan su deportividad. Basta pisar ligeramente el acelerador para disfrutar de su enérgica potencia. Al volante de este vehículo, la sensación de conducir a cielo abierto será única. ¿A qué espera?



UN TRIPLETE ÚNICO



INNOVACIÓN Y TECNOLOGÍA

MOTOR BMW M TWIN POWER TURBO: prestaciones elevadas y máxima eficiencia.

DISEÑO AERODINÁMICO Y BMW EFFICIENT LIGHTWEIGHT: ingeniería del más alto nivel.

BASTIDOR: sistemas innovadores para ofrecer más placer de conducir.

BMW CONNECTED DRIVE: servicios y aplicaciones digitales.

BMW PERSONAL COPILOT: sistemas inteligentes de asistencia al conductor.

Motor M TwinPower Turbo

Prestaciones con la máxima eficiencia

La tecnología BMW M TwinPower Turbo combina elevadas prestaciones y eficiencia extraordinaria. Respuesta espontánea, entrega lineal de la potencia, facilidad para subir de régimen y gran empuje: estas cualidades caracterizan al motor de gasolina de 8 cilindros de la familia BMW EfficientDynamics. Su elevado par ya está disponible apenas por encima del ralenti hasta los regímenes más elevados. El resultado es un excelente empuje en cualquier situación y una potencia a regímenes elevados que entusiasma.



MOTOR DE GASOLINA DE 8 CILINDROS BMW M TWIN POWER TURBO

Con 412 kW (560 CV) y un par de hasta 680 Nm, el motor de gasolina de 8 cilindros BMW M TwinPower Turbo no deja ninguna duda sobre sus prestaciones. En solo 4,2 segundos (Gran Coupé y Coupé, Cabrio: 4,3 segundos), este motor acelera el vehículo de 0 a 100 km/h. El motor de 4,4 litros se caracteriza por una respuesta directa y un elevado par desde el ralenti. Así, hasta la más leve presión sobre el acelerador da una clara idea de su enorme empuje y potencia.



BMW M6 GRAN COUPÉ / BMW M6 COUPÉ¹ / BMW M6 CABRIO

- Motor de gasolina de 8 cilindros BMW M TwinPower Turbo con 412 kW (560 CV) y par de 680 Nm; con paquete de competición (opcional), 441 kW (600 CV) y par de 700 Nm
- Aceleración de 0 a 100 km/h: 4,2 s / 4,2 s / 4,3 s
- Aceleración de 0 a 100 km/h con el paquete de competición: 3,9 s / 3,9 s / 4,0 s
- Velocidad máxima: 250 km/h (limitada)
- Consumo promedio: 10,3 l/100 km² / 9,9 l/100 km² / 10,3 l/100 km²
- Emisiones promedio de CO₂: 236 g/km² / 231 g/km² / 239 g/km²

¹ Disponible hasta finales de 10/2017.

² El consumo y las emisiones de CO₂ dependen de los neumáticos elegidos (los valores más altos corresponden a modelos con llantas opcionales). Encontrará más información sobre consumo de combustible, emisiones de CO₂ y categoría de eficiencia en las páginas 48 | 49 o en la lista de precios.

Diseño aerodinámico y BMW EfficientLightweight Ingeniería del más alto nivel

Medidas aerodinámicas coordinadas entre sí optimizan, especialmente a velocidades elevadas, el dinamismo, la estabilidad y el control de los automóviles BMW M.



BMW EfficientLightweight es la prioridad máxima en los automóviles BMW M, pues el peso reducido es el punto de partida de un dinamismo elevado y una eficiencia ejemplar. BMW M ha trasladado este conocimiento a la construcción de vehículos y lo ha mejorado constantemente. La pregunta que se plantean nuestros ingenieros una y otra vez es: ¿dónde tiene sentido reducir el peso y dónde no? La respuesta es la construcción ligera inteligente.

Como parte del concepto de construcción ligera inteligente de BMW, el **techo de plástico reforzado con fibra de carbono^{1,2}** contribuye a reducir el peso del vehículo y a bajar el centro de gravedad. Esto tiene como resultado una mayor agilidad y dinamismo en las curvas, aceleración y frenado.

El **difusor de carbono¹** pone de manifiesto a velocidades elevadas un aerodinámico efecto suelo en la zaga y así ofrece un extra en tracción. Con la fibra de carbono ultraligera y visible, BMW M apuesta de forma coherente por la construcción ligera y le confiere a la zaga un aspecto especialmente deportivo.




Para mejorar la aerodinámica, el **spoiler trasero M²**, situado en el borde del portón trasero, mejora el equilibrio aerodinámico entre los ejes delantero y trasero y reduce la fuerza ascensional. En conjunto, estas medidas coordinadas con precisión garantizan un mejor equilibrio aerodinámico y la orientación deportiva de este vehículo con una inconfundible sensación M.

¹ Solo disponible para el BMW M6 Gran Coupé.
² Solo disponible para el BMW M6 Coupé.

Bastidor

Sistemas innovadores para ofrecer más comodidad y placer de conducir

Para los BMW M6 Gran Coupé, BMW M6 Coupé y BMW M6 Cabrio no valen las reglas anteriores. Como desarrollo independiente de BMW M GmbH, siguen la filosofía M de combinar las prestaciones elevadas con la adecuación perfecta al uso cotidiano. Son exigencias rigurosas, y para satisfacerlas ha sido necesario diseñar desde cero la sofisticada suspensión M de alto rendimiento.



La interconexión inteligente entre los componentes del bastidor y los sistemas de regulación garantiza el dinamismo y la agilidad para mantener una precisión y un control máximos. Disfrute de una sensación de conducción auténtica.

El **modo M Dynamic**, como función secundaria del Control Dinámico de Estabilidad (DSC), ofrece un mayor dinamismo de conducción. Mientras el DSC contrarresta selectivamente el subviraje y el sobreviraje, el modo M Dynamic permite aprovechar al máximo el potencial de dinamismo longitudinal y transversal. Pero se mantiene el apoyo de la asistencia al conductor.

El **Control dinámico de la suspensión** permite adaptar las características de la amortiguación a cualquier situación. Con el modo de serie COMFORT, el tarado de la amortiguación es más cómodo, y en los modos SPORT y SPORT+, más firme para proporcionar más precisión y dinamismo.

El **Diferencial activo M** optimiza la tracción y la estabilidad en los cambios de carril, al acelerar a la salida de una curva o al tomar curvas a gran velocidad, con independencia del estado de la carretera. La optimización de la tracción se logra mediante el deslizamiento limitado, controlado electrónicamente, de unas láminas del diferencial para reducir la diferencia de velocidad de giro entre las ruedas traseras.



El **sistema M Servotronic** adapta de forma óptima la resistencia del volante a la velocidad, ofreciendo un comportamiento directo y preciso de la dirección incluso a velocidades elevadas. También aumenta la comodidad, pues exige menos fuerza para mover el volante, y mejora la maniobrabilidad al aparcar y o al circular por calles estrechas y sinuosas y por zonas de curvas.

Cambios sin interrumpir la tracción, desembragar o dejar de acelerar: el **cambio de doble embrague M con Drivelogic** lo hace posible. El cambio de marcha se efectúa de modo automático o manual mediante las levas de cambio del volante M o la palanca de cambio de la consola central¹. La función **Launch Control** permite una aceleración óptima desde parado.

Con los frenos **M de carbono y cerámica¹** (opcionales), la fuerza de frenado se transmite de forma más directa; son resistentes a la corrosión, al calor y al desgaste y contribuyen a reducir el peso, lo que favorece la agilidad, el dinamismo y la aceleración. El equipamiento técnico especial se puede ver desde fuera por las pinzas de freno en color dorado mate con logotipo "M".

¹ Dadas las características específicas de los materiales, pueden producirse ruidos de funcionamiento según la situación o el uso, especialmente con humedad justo antes de que se pare el vehículo. Con humedad y sal rociada, el efecto de frenado corresponde al propio de un sistema de frenado convencional. Esto puede percibirse a corto plazo como un efecto de frenado reducido y compensarse, si es necesario, con una mayor presión sobre el pedal.

BMW ConnectedDrive y BMW Personal CoPilot

www.bmw.es

EL ENTORNO DEL VEHÍCULO EN **360** GRADOS

Disfrute con BMW Personal CoPilot de la máxima comodidad con la máxima seguridad. Con independencia de si se trata de conducción, aparcamiento o visibilidad: los sistemas de asistencia al conductor BMW Personal CoPilot siempre estarán a su lado en cualquier situación. Los sistemas más modernos como radar, ultrasonido y cámaras captan el entorno del vehículo y son la base para los sistemas inteligentes de asistencia al conductor. Ya se active si se desea o como ayuda de emergencia en segundo plano, los sistemas de asistencia BMW Personal CoPilot hacen cada viaje en su BMW más agradable y seguro.

MÁS DE **40** AÑOS DE CONEXIÓN

El futuro en mente desde el principio: BMW comenzó con la movilidad conectada ya en la década de 1970. A partir de 1999, con la tarjeta SIM integrada en el vehículo, se consiguió otro hito en el futuro digital. Se empezaron a ofrecer servicios online y servicios Google, así como innovadores sistemas de visualización, por ejemplo, BMW Head-Up Display. Todo estaba orientado a las necesidades del conductor: como primer fabricante de automóviles de gama alta, BMW hizo posible la reserva y el pago flexibles de servicios tanto en el vehículo como en el PC en casa a través de la tienda BMW ConnectedDrive. Y con la introducción de BMW Connected y Open Mobility Cloud, BMW da el siguiente paso en dirección hacia el futuro de la movilidad.

MÁS DE **20** SERVICIOS Y APLICACIONES EN LA TIENDA BMW CONNECTED DRIVE

El equipamiento de servicios BMW ConnectedDrive es la base de los servicios inteligentes BMW ConnectedDrive y de la integración de una selección de aplicaciones para smartphone. El equipamiento permite también el acceso a la tienda BMW ConnectedDrive, donde pueden reservarse, ampliarse y organizarse con facilidad y flexibilidad servicios y aplicaciones en cualquier momento conforme a las necesidades individuales, por ejemplo, con el servicio de asistente personal o el Entretenimiento Online, que convierte cada viaje en una experiencia cómoda y entretenida.

CONEXIÓN PERFECTA Y **PERMANENTE** CON BMW CONNECTED

¿Cómo sería no volver a llegar tarde nunca? ¿Y que su BMW conociera sus destinos favoritos? ¿O contar con una eficaz navegación dentro o fuera del vehículo? BMW Connected proporciona la información deseada cuando y donde se quiera. BMW Connected es un asistente de movilidad personalizado que facilita la movilidad para la vida diaria y ayuda a llegar al destino a tiempo y relajado. Mediante la aplicación BMW Connected, la información relevante para la movilidad, como la recomendación de la hora de salida óptima, siempre está disponible por smartphone o smartwatch y se transfiere sin problemas al vehículo.

BMW M6 Gran Coupé, Coupé y Cabrio: Conexión digital para más info-entretenimiento y comodidad

SERVICIO DE ASISTENTE PERSONAL

El servicio de asistente personal conecta al conductor, con solo pulsar un botón, con un agente del Centro de llamadas BMW. Este buscará, por ejemplo, un restaurante, el cajero automático más próximo o una farmacia de guardia, y, si se desea, enviará las direcciones directamente al sistema de navegación BMW.

BMW M LAPTIMER

La aplicación BMW M Laptimer registra con precisión los datos de la conducción en el circuito para después analizarlos. Es posible publicar los datos, como una instantánea, en las redes sociales o enviar por correo electrónico información como la posición del acelerador, el ángulo de la dirección, las fuerzas G o los mejores tiempos de vuelta. También se incluye una interfaz GoPro integrada.

DRIVING ASSISTANT¹

El equipamiento Driving Assistant Plus (opcional) no solo incluye los sistemas del equipamiento Driving Assistant, el aviso de salida de trayecto y los avisos de colisión y peatones con función de frenado en ciudad. Además, el control de crucero activo con función Stop&Go ofrece un confort adicional.

BMW HEAD-UP DISPLAY

El BMW Head-Up Display² a todo color con indicadores M proyecta la información relevante para la conducción en el campo visual del conductor. Las indicaciones M se cambian pulsando un botón y presentan la marcha, el régimen en forma de banda dinámica y Shift Lights para indicar el momento óptimo de cambio de marcha.




INDIVIDUALIDAD Y DIVERSIDAD

EQUIPAMIENTO: BMW M6 Gran Coupé, BMW M6 Coupé y BMW M6 Cabrio, BMW Individual y equipamientos destacados.

COLORES: gama de colores exteriores e interiores.

DATOS TÉCNICOS: peso, motor, transmisión, prestaciones, consumo, llantas y diagramas de dimensiones.

BMW SERVICE: BMW Service, BMW Financial Services y Experiencia BMW.



BMW M6 GRAN COUPÉ



[01 | 03] El BMW M6 Gran Coupé en BMW Individual Pure metal Silber (opcional) combina diseño único y gran deportividad.¹

[02] La orientación al conductor característica de BMW M y el perfecto acabado de los materiales definen el interior deportivo del BMW M6 Gran Coupé. La consola central ligeramente inclinada hacia el conductor ofrece una ergonomía perfecta, mientras el display de control de 25,91 centímetros (10,2 pulgadas) proporciona una excelente visión de toda la información relevante.

[04] La posición baja de los asientos y los marcados rebordes de los asientos M multifunción y envoltorios (opcional), mostrados aquí en cuero integral Merino BMW Individual de grano fino en Platin (opcional), transmiten una sensación deportiva.

[05] Llantas de aleación ligera M de 20 pulgadas con radios dobles estilo 433, con neumáticos de distintas medidas, Schwarz, delante 9,5J x 20, neumáticos 265/35 R 20, detrás 10,5J x 20, neumáticos 295/30 R 20.

¹ Aquí se muestra el BMW M6 Gran Coupé con el Paquete de competición (opcional).

BMW M6 COUPÉ



[01 | 03] El BMW M6 Coupé con pintura BMW Individual Frozen Red metalizado (opcional) con llantas de aleación ligera M de 20 pulgadas de radios dobles estilo 601 M, con neumáticos de distintas medidas, acelera el pulso incluso cuando está parado.¹

[02] El volante M de cuero con multifunción, logotipo M, botones M Drive, levas de cambio, remates cromados y costuras de contraste transmite una sensación propia del mundo de la competición.



[04] Los exclusivos asientos M multifunción (opcional) reflejan en el interior el aspecto deportivo del exterior. El conductor y el acompañante se acomodan en asientos en cuero integral Merino de grano fino en Schwarz (opcional) con logotipo M grabado en el respaldo.



[05] Llantas de aleación ligera M de 20 pulgadas con radios dobles estilo 601 M (opcional), Bicolor, pulido brillante, con neumáticos de distintas medidas, delante 9,5 J x 20, neumáticos 265/35 R 20, detrás 10,5 J x 20, neumáticos 295/30 R 20.²

¹ Aquí se muestra el BMW M6 Coupé con el Paquete de competición (opcional).
² De serie en combinación con el Paquete de competición (opcional).

BMW M6 CABRIO



[01 | 03] Las posibilidades de equipamiento son igual de exclusivas que para el BMW M6 Cabrio. En el color BMW Individual Frozen Bronze metalizado (opcional), el Cabrio transmite gran dinamismo y, al mismo tiempo, elegancia.¹

[02] Se presentan perfectamente adaptadas al interior las molduras interiores BMW Individual en madera noble de fresno vetado Weiss (opcional) en el cuadro de instrumentos, manillas y consola central, así como las molduras decorativas en Schwarzchrom en el remate del cuadro de instrumentos.

[04] Una ergonomía perfecta y un excelente apoyo para el cuerpo en la conducción dinámica caracterizan a los asientos M multifunción para conductor y acompañante. Aquí se muestran en cuero integral Merino BMW Individual de grano fino en Opalweiss (opcional).

[05] Llantas de aleación ligera M de 20 pulgadas con radios dobles estilo 343 M, forjadas, con neumáticos de distintas medidas (opcional), delante 9,5J x 20, neumáticos 265/35 R 20, detrás 10,5J x 20, neumáticos 295/30 R 20.

¹ Aquí se muestra el BMW M6 Cabrio con el Paquete de Competición (opcional).

BMW Individual

La personalidad es la diferencia



Pintura BMW Individual Rubinschwarz metalizada.

25 YEARS
handcrafted perfection
BMW INDIVIDUAL



BMW M6 Gran Coupé. Inspirado por BMW Individual

Conducir un BMW denota un determinado carácter. Quien quiera convertir su vehículo en un reflejo de su personalidad cuenta, gracias a la colección BMW Individual y a BMW Individual Manufaktur, con una variedad casi ilimitada de posibilidades de diferenciación.

Adaptada a la perfección a cada Serie, la colección BMW Individual ofrece una exclusiva selección de opciones de equipamiento. Colores con un brillo único, refractarios o mate. Cuero, exclusivo en cuanto a color y alcance, que se complementa con interesantes contrastes y costuras decorativas. Molduras interiores en exclusiva madera noble o impecable acabado Pianolack.

Esta oferta mejora aún más con BMW Individual Manufaktur. Perseguimos así un único objetivo: hacer realidad con estilo y perfección artesanal prácticamente cualquier deseo de nuestros clientes.



Cuero Merino BMW Individual de grano fino en Amarobraun, Champagner, Opalweiss, Platin y Cohibraun (de arriba a abajo).



Cuero integral Merino BMW Individual de grano fino Platin y guarnecido interior del techo Alcantara Platin.



DESCUBRA BMW INDIVIDUAL DE FORMA INTERACTIVA.
CON LA APLICACIÓN BMW INDIVIDUAL PARA iOS Y ANDROID.

EQUIPAMIENTO DESTACADO

■ Equipamiento de serie □ Equipamiento opcional



01 ■



04 ■



05 ■



02 ■



06 ■



03 ■



07 □



11 ■



12 ■



08 □



10 ■



09 ■



13 □

[01] Los faros LED autoadaptables ofrecen en cualquier situación de conducción una iluminación y una visión mejores que los sistemas anteriores.

[02] Las llamativas branquias M subrayan el aspecto deportivo.

[03] El ligero difusor de carbono de la zaga garantiza una mejor aerodinámica en la parte trasera a velocidades elevadas y, con ello, una mejor tracción.^{1,5}

[04] Como parte del concepto de construcción ligera inteligente, el techo de plástico reforzado con fibra de carbono reduce el peso del vehículo.⁶

[05] Los retrovisores M exteriores aerodinámicamente optimizados con diseño de soporte doble transmiten un carácter deportivo y elegante.

[06] La parrilla M con barras dobles (BMW M6 Gran Coupé: cromadas) y anagrama del modelo "M6" realiza el diseño M del frontal.

[07] Los frenos M de carbono y cerámica² (opcionales) de peso reducido ofrecen una tracción óptima, una elevada resistencia térmica y una larga vida útil.

[08] Llantas de aleación ligera M de 20 pulgadas con radios dobles estilo 343 M, forjadas, con neumáticos de distintas medidas, delante 9,5J x 20, neumáticos 265/35 R 20, detrás 10,5J x 20, neumáticos 295/30 R 20.⁴

[09] Llantas de aleación ligera M de 19 pulgadas con radios en estrella estilo 344 M, bicolor, forjadas y pulidas, con neumáticos de distintas medidas, delante 9,5J x 19, neumáticos 265/40 R 19, detrás 10,5J x 19, neumáticos 295/35 R 19.³

[10] Llantas de aleación ligera M de 20 pulgadas con radios dobles estilo 433 M, con neumáticos de distintas medidas, Schwarz, delante 9,5J x 20, neumáticos 265/35 R 20, detrás 10,5J x 20, neumáticos 295/30 R 20.

[11] Los frenos M Compound ofrecen, gracias a diferentes materiales, unos valores de deceleración excepcionales, una gran estabilidad y una larga vida útil.

[12] Las molduras de entrada con anagrama M iluminada dan la bienvenida con una contundente declaración.

[13] Llantas de aleación ligera M de 20 pulgadas con radios dobles estilo 343 M, forjadas, Schwarz mate, con neumáticos de distintas medidas, delante 9,5J x 20, neumáticos 265/35 R 20, detrás 10,5J x 20, neumáticos 295/30 R 20.

¹ Se muestra aquí el BMW M6 Gran Coupé con el paquete de competición (opcional).

² Dadas las características específicas de los materiales, pueden producirse ruidos de funcionamiento según la situación o el uso, especialmente con humedad junto antes de que se pare el vehículo. Con humedad y sal rociada, el efecto de frenado corresponde al propio de un sistema de frenado convencional. Esto puede percibirse a corto plazo como un efecto de frenado reducido y compensarse, si es necesario, con una mayor presión sobre el pedal.

³ No disponible para el BMW M6 Gran Coupé.

⁴ De serie en el BMW M6 Gran Coupé.

⁵ No disponible para los BMW M6 Coupé y Cabrio.

⁶ No disponible para el BMW M6 Cabrio.

EQUIPAMIENTO DESTACADO



[01] El volante M de cuero con multifunción se caracteriza por el reducido diámetro de su radio y por el diseño de radios dobles que evoca el diseño de las llantas de aleación ligera M.

[02] El sistema de sonido envolvente de gama alta Bang & Olufsen fascina con su sonido perfecto, puesta en escena y altavoz central emergente.¹

[03] La aplicación BMW M Laptimer registra con precisión los datos de conducción en el circuito, como la posición del acelerador, el ángulo de la dirección, las fuerzas G y el mejor tiempo de vuelta.

[04] Todo lo esencial a la vista: la combinación de instrumentos M en tecnología Black Panel incluye cuatro instrumentos redondos y varios indicadores.

[05] El cambio de doble embrague M con Drivelogic dispone de un cambio automático optimizado para la tracción, Launch Control, Low Speed Assistance y función Auto Start/Stop.

[06] La preparación para Apple CarPlay® permite el uso cómodo de determinadas funciones del iPhone® a través de la interfaz del vehículo.²

[07] Los asientos M multifunción ofrecen una sujeción lateral perfecta también cuando se practica una conducción especialmente deportiva.

[08] El BMW Head-Up Display³ a todo color con indicadores M proyecta la información relevante directamente en el campo visual del conductor.

PAQUETE DE COMPETICIÓN

■ Equipamiento de serie □ Equipamiento opcional



[09] La potencia del motor de gasolina de 8 cilindros BMW M TwinPower Turbo aumenta de 412 kW (560 CV) a 441 kW (600 CV). Este extra de potencia se logra gracias al incremento de la presión de carga a régimen elevado.

[10] El paquete de competición M ofrece un extra notable en dinamismo gracias a la mayor potencia del motor, a una dirección más directa y a una suspensión de tarado especial. El sistema de escape deportivo M modificado con tubos de escape dobles en Schwarz cromado garantiza un potente sonido del motor que entusiasma. A ello hay que sumar las exclusivas llantas de aleación ligera M de 20 pulgadas con neumáticos de distintas medidas.

[11] El sistema de escape deportivo emite un sonido especialmente deportivo que no deja indiferente.

¹ 16 altavoces con una potencia de 1.200 vatios en los BMW M6 Gran Coupé y BMW M6 Coupé.
² 12 altavoces con una potencia de 1.000 vatios en el BMW M6 Cabrio.

³ La compatibilidad y las funciones de Apple CarPlay® dependen del año del modelo y de la versión de software instalada en el iPhone®.


Con el uso de la preparación de Apple CarPlay®, se transfieren determinados datos del vehículo. El resto del tratamiento de datos corresponde al fabricante del teléfono móvil.

⁴ Con gafas de sol polarizadas, las indicaciones de BMW Head-Up Display se distinguen de forma limitada. El contenido mostrado depende del equipamiento.


Es posible que se necesiten otros equipamientos opcionales.

GAMA DE COLORES EXTERIORES

■ Equipamiento de serie □ Equipamiento opcional




■ **Sólido** 300 Alpinweiss ■ **Metalizado** A29 Silverstone ■ **Metalizado** A52 Spacegrau ■ **Metalizado** B41 Singapur Grau




■ **Metalizado** 475 Saphirschwarz ■ **Metalizado** B51 San Marino Blau


BMW INDIVIDUAL



□ **BMW Individual** X16 Frozen Brilliant White metalizado □ **BMW Individual** X04 Mondstein metalizado □ **BMW Individual** X11 Frozen Bronze metalizado □ **BMW Individual** X10 Tansanitblau metalizado



□ **BMW Individual** X03 Rubinschwarz metalizado □ **BMW Individual** X02 Citrinschwarz metalizado □ **BMW Individual** 490 Brilliantweiss metalizado □ **BMW Individual** 490 Pure metal Silber



□ **BMW Individual** 490 Frozen Silver metalizado □ **BMW Individual** 490 Frozen Cashmere Silver metalizado □ **BMW Individual** 490 Frozen Grey metalizado □ **BMW Individual** 490 Frozen Red metalizado



□ **BMW Individual** 490 Frozen Blue metalizado


[**Configurador BMW**] Cree con el configurador su BMW totalmente personalizada. Ponemos a su disposición todos los motores, colores y equipamientos actualmente en oferta para que pueda elegir. Más información en www.bmw.es

[**Cartas de colores**] Las cartas de colores aquí reproducidas pueden transmitirle una primera impresión de los colores y materiales disponibles para su BMW. La experiencia indica que las tintas de imprenta no siempre pueden reproducir exactamente las tonalidades de las pinturas, tapicerías y molduras interiores. Le recomendamos que consulte la elección de colores a su Concesionario BMW. Además, allí le podrán enseñar muestras y ayudarle si tiene algún deseo especial.

GAMA DE COLORES INTERIORES

■ Equipamiento de serie □ Equipamiento opcional

COLORES DE LA TAPICERÍA




■ **Cuero ampliado Merino de grano fino**
LKSW Schwarz



■ **Cuero ampliado Merino de grano fino**
LKA9 Silverstone




□ **Cuero integral Merino de grano fino¹**
X3DA Sakhir Orange



□ **Cuero integral Merino de grano fino¹**
X3SW Schwarz



□ **Cuero integral Merino de grano fino¹**
X3A9 Silverstone




□ **Cuero integral Merino de grano fino¹**
X3D8 Aragonbraun


BMW INDIVIDUAL




COLORES DE LA TAPICERÍA




□ **Cuero integral Merino BMW Individual de grano fino^{1,2}** ZBOB Opalweiss/Amarobraun⁸




□ **Cuero integral Merino BMW Individual de grano fino^{1,2}** ZBC8 Platin




□ **Cuero integral Merino BMW Individual de grano fino^{1,2}** ZBP5 Amarobraun



□ **Cuero integral Merino BMW Individual de grano fino^{1,2}** ZBOW Opalweiss/Schwarz




□ **Cuero integral Merino BMW Individual de grano fino^{1,2}** ZBP6 Champagner




□ **Cuero integral Merino BMW Individual de grano fino^{1,2}** ZBWT Cohibabraun

MOLDURAS INTERIORES



■ **4MC Carbon Fibre**



■ **Schwarz**



■ **4AS Madera noble de álamo vetado gris**



■ **4EO Madera noble Finline braun**

COLORES INTERIORES


BMW INDIVIDUAL




MOLDURAS INTERIORES



□ **Molduras interiores BMW Individual XEX**
Madera noble de fresno vetado Weiss




□ **Molduras interiores BMW Individual XE5**
Madera noble de plátano Rotbraun oscuro




□ **Molduras interiores BMW Individual XE7**
Pianolack Schwarz


GUARNECIDO INTERIOR DEL TECHO



□ **Guarnecido interior del techo BMW Individual XD5 Alcantara Platin^{3,4}**



□ **Guarnecido interior del techo BMW Individual XD5 Alcantara Champagner^{3,5}**



□ **Guarnecido interior del techo BMW Individual XD5 Alcantara Amarobraun^{3,5,7}**



□ **Guarnecido interior del techo BMW Individual 776 Alcantara Anthrazit³**

¹ Solo disponible en combinación con los asientos multifunción.

² Cuero integral Merino BMW Individual de grano fino en asientos delanteros y traseros, incluidos reposacabezas, espejos de puertas, consola central, con reposabrazos, y parte inferior del cuadro de instrumentos. Parte superior del cuadro de instrumentos, paneles de puertas y parte inferior de revestimiento de las puertas en cuero Walkappa Schwarz. El BMW M6 Cabrio está equipado con tecnología SunReflective.

³ Solo disponible para los BMW M6 Gran Coupé y BMW M6 Coupé.

⁴ Para los BMW M6 Gran Coupé y BMW M6 Coupé, disponible solo en combinación con el color de tapicería BMW Individual Platin (ZBC8).

⁵ Para los BMW M6 Gran Coupé y BMW M6 Coupé, disponible solo en combinación con el color de tapicería BMW Individual Champagner (ZBP6).

⁶ Para los BMW M6 Gran Coupé y BMW M6 Coupé, disponible solo en combinación con el color de tapicería BMW Individual Amarobraun (ZBP5) u Opalweiss (ZBOB).

⁷ Para el BMW M6 Gran Coupé, solo disponible en combinación con el color de tapicería BMW Individual Amarobraun (ZBP5) u Opalweiss (ZBOB).

⁸ Solo disponible para el BMW M6 Gran Coupé.

	BMW M6 Gran Coupé	BMW M6 Coupé	BMW M6 Cabrio
--	-------------------	--------------	---------------

Peso			
Peso en vacío CE ¹	kg	1985	2055
Peso máximo admisible	kg	2410	2410
Carga útil	kg	500	430
Capacidad del maletero mín. - máx.	l	460-1265	350

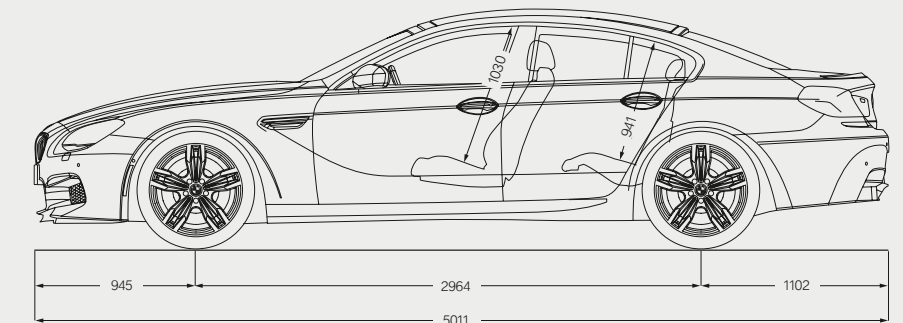
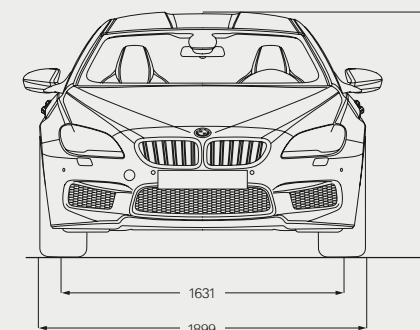
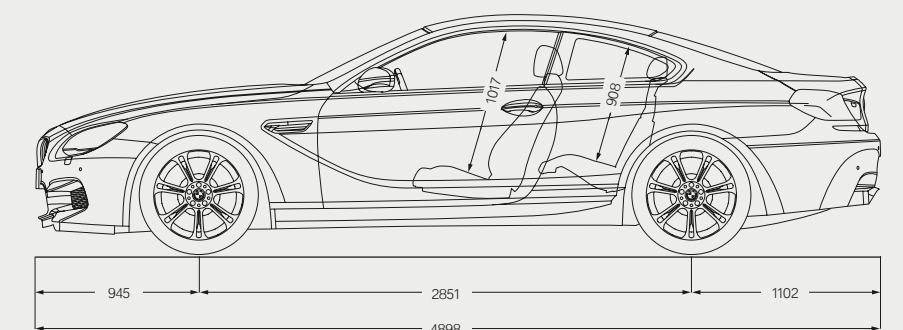
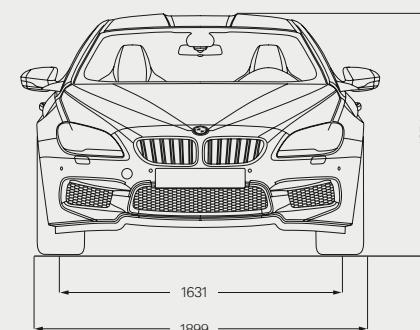
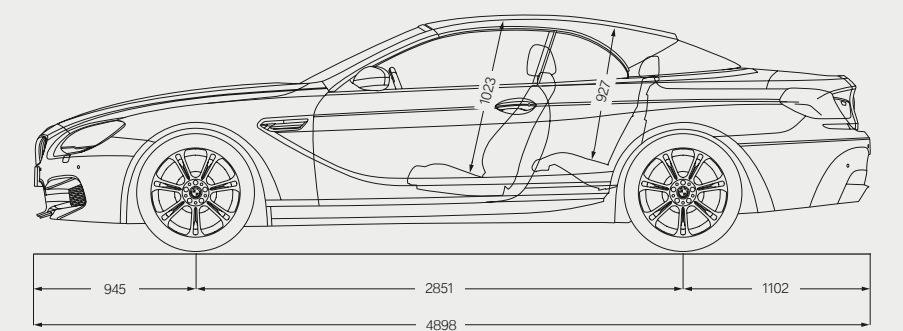
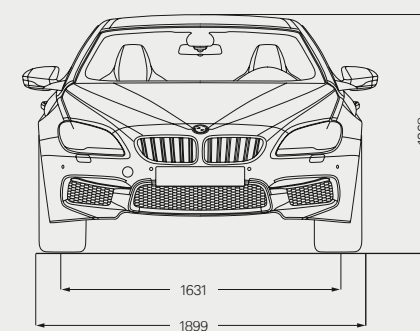
Motor^{2,3}			
Cilindros/válvulas		8/4	8/4
Cilindrada	cm ³	4395	4395
Potencia nominal/Régimen nominal	kW (CV)/rpm	412 (560)/6000-7000	412 (560)/6000-7000
Potencia nominal/Régimen nominal con paquete de competición M	kW (CV)/rpm	441 (600)/6250	441 (600)/6250
Par máximo/régimen	Nm/rpm	680/1500-5750	680/1500-5750
Par máximo/régimen con paquete de competición M	Nm/rpm	700/1500-6000	700/1500-6000

Transmisión			
Tracción		Trasera	Trasera
Cambio de serie		De doble embrague M de 7 velocidades	De doble embrague M de 7 velocidades

Prestaciones			
Velocidad máxima	km/h	250 ⁴	250 ⁴
Aceleración 0-100 km/h	s	4,2	4,3
Aceleración 0 - 100 km/h con paquete de competición M	s	3,9	4,0

Consumo^{3,4}			
Urbano	l/100 km	14,3	13,9
Interurbano	l/100 km	8,0	7,6
Promedio	l/100 km	10,3	9,9
Emisiones de CO ₂ promedio	g/km	236	231
Categoría de eficiencia		F	F
Capacidad del depósito, aprox.	l	80	80

Llantas			
Tamaño del neumático, delante/detrás		265/35 ZR20 Y / 295/30 ZR20 Y	265/35 ZR20 Y / 295/30 ZR20 Y
Tamaño de la llanta, delante/detrás		9,5J x 20/10,5J x 20	9,5J x 19/10,5J x 19
Material		Aleación ligera	Aleación ligera

BMW M6 Gran Coupé**BMW M6 Coupé****BMW M6 Cabrio**

Todas las dimensiones de los dibujos técnicos se dan en milímetros. Volumen del maletero del Gran Coupé: 460 litros; Coupé: 460 litros; y Cabrio: de 300 a 350 litros (con el cofre de la capota plegado).

¹ Peso con el depósito lleno en un 90%, un conductor de 75 kg. El peso en vacío corresponde a vehículos con equipamiento de serie. El equipamiento opcional aumenta este valor.

² BMW recomienda el uso de gasolina súper sin plomo de 95 octanos. Se admite combustible sin plomo de 91 octanos o más, con un porcentaje máximo de etanol del 10% (E10). Los datos de potencia y consumo corresponden al combustible de 98 octanos.

³ Todos los motores cumplen la norma UE6 de serie. El consumo se basa en el ciclo ECE: aproximadamente un tercio de la distancia recorrida en zona urbana y dos tercios en carretera. Además del consumo, se miden las emisiones de CO₂. Los equipamientos opcionales pueden aumentar estos valores. El consumo y las emisiones de CO₂ dependen de los neumáticos elegidos (los valores más altos corresponden a modelos con llantas opcionales).

⁴ Limitada electrónicamente.

TODOS LOS SERVICIOS BMW A SU DISPOSICIÓN:

Al comprar un BMW, adquiere la calidad y la asistencia de un servicio perfecto. La función **Condition Based Service (CBS)** comprueba constantemente el estado de las piezas sujetas a desgaste y los líquidos más importantes y, si fuese necesario, muestra el aviso correspondiente en el display. De este modo, solo tendrá que acudir a su Taller Oficial BMW cuando sea realmente necesario.

Allí, nuestros especialistas cualificados de **BMW Service** se ocuparán de su vehículo con las **más modernas tecnologías** y utilizarán exclusivamente **Recambios Originales BMW**. Estamos a su disposición en más de 3.300 Talleres Oficiales BMW repartidos por más de 150 países de todo el mundo: para prolongar al máximo el placer de conducir.

BMW SERVICE



Paquetes BMW Service. Individualidad y relajación. Soluciones de servicio estudiadas y personalizadas en exclusiva para usted y su vehículo: con los paquetes BMW Service disfrutará siempre de su BMW con absoluta relajación y sin preocupaciones gracias a los costes únicos y calculables. Ya se trate de un vehículo nuevo o antiguo, los paquetes BMW Service ofrecen la oferta adecuada para cada fase de la vida del vehículo. Siempre con la máxima exclusividad, profesionalidad y conservación de valor. Siempre con precios justos y transparentes. Y siempre a la medida de usted y de su BMW. Descubra las ventajas de un servicio individual: www.bmw.es



Asistencia en caso de avería y accidente BMW. Este servicio está en todo momento a su disposición. Tras su llamada nos ocupamos de todos los trámites necesarios en caso de avería o accidente. Técnicos cualificados se harán cargo de todo para restablecer la operatividad de su vehículo, ya sea por teléfono o en carretera. Disponemos de un amplio programa de movilidad específico para cada país que le proporciona asistencia en caso de avería y seguros que le protegen si se produce un accidente o robo. Si se ve involucrado en una colisión, llame a nuestra línea de asistencia en accidente BMW. Nos encargamos de la llamada de emergencia, el servicio de grúa, el vehículo de sustitución, el parte al seguro y mucho más. Encontrará más información en www.bmw.es



BMW TeleServices. Gracias al sistema Condition Based Service, se indica automáticamente la próxima cita con el Taller en el display. Siempre que esté de acuerdo, los datos más importantes del vehículo, necesarios para el servicio, se transmitirán de forma totalmente automática a BMW. Su Taller Oficial BMW accederá a los datos y se pondrá en contacto con usted de forma gratuita para concertar la cita, si fuera necesario. Para utilizar BMW Teleservices, es imprescindible contar con el servicio de llamada de emergencia inteligente o los servicios BMW ConnectedDrive. Si es necesario, en cualquier momento puede desactivar el servicio y cambiar su Taller Oficial BMW directamente en el menú iDrive o en el portal BMW ConnectedDrive. Encontrará más información en www.bmw.es

BMW FINANCIAR SERVICES



BMW Financial Services le ofrece una gama de soluciones a medida en materia de **Financiación, Leasing y Seguros**, que adaptamos individualmente a sus necesidades y a su presupuesto. Le ofrecemos mucho más que solo unas condiciones atractivas. Por ejemplo, si lo que busca es flexibilidad, el programa **BMW Select** sería el adecuado, pues podrá disfrutar de su BMW con cuotas competitivas en plazos de 1 a 4 años, convirtiéndose en su propietario desde el primer momento. Además, le garantizamos un Valor Futuro de recompra y al final del contrato usted decide: si desea cambiar de modelo, devolverlo o bien, quedarse con su BMW. En BMW Financial Services trabajamos para poner a su alcance el mejor producto. Usted elige su BMW y nosotros le ayudamos a decidir cuál es la solución financiera que más se adapta a sus necesidades. Infórmese en www.bmwfs.es o en su Concesionario BMW.

LA EXPERIENCIA BMW



BMW TV. Descubra la marca BMW en todas sus facetas en www.bmw.es. En reportajes, artículos e informes le contamos noticias de los ámbitos del automóvil, la innovación, el deporte y el estilo de vida.



BMW Driving Experience. Cuanto mejor controle su BMW, mayor será el placer de conducir. Aproveche nuestras ofertas, descubra lo que significa desafiar los límites de lo físicamente posible sobre diferentes terrenos y conozca a qué hay que prestar atención en una situación extrema para dominar el vehículo. Más información en www.bmw.es



Eventos BMW. Encontrará toda la oferta de eventos BMW y la posibilidad de reservar plazas en www.bmw.es



Configurador de vehículos BMW. Desde el motor hasta el equipamiento pasando por el color: en www.bmw.es puede crear el vehículo de sus sueños.



CREAR EL FUTURO DE FORMA RESPONSABLE

BMW Group fue reconocido de nuevo en 2016 en el "Dow Jones Sustainability Index" como el fabricante de automóviles más sostenible del mundo. El desarrollo de conceptos de vehículos eficientes y de procesos de producción respetuosos con el medio ambiente y el reciclado forman parte de nuestra filosofía. Gracias a las medidas BMW EfficientDynamics y los vehículos eléctricos, se ha reducido el nivel de emisiones de CO₂ de nuestra nueva flota europea de vehículos en más de un 41% desde 1995 hasta hoy. Además, redujimos en un 33% el consumo de recursos, como agua y energía, en la fabricación entre 2006 y 2015, y nuestra meta es un 45% para 2020. Respecto a los objetivos asociados a otros recursos (VOC, aguas residuales y residuos), alcanzamos ya el 45% en 2014: un porcentaje que mejoraremos continuamente. Desde 2007 fabricamos sin vertidos de aguas residuales en nuestra planta de motores de Steyr. Naturalmente, todos nuestros vehículos pueden reciclarse o reutilizarse sin problemas cuando finaliza su vida útil. Diríjase a su Concesionario BMW cuando quiera deshacerse de su BMW antiguo. Encontrará más información en nuestra página web.



¿Te gusta conducir?

Los datos y características referidos a modelos, equipamientos, accesorios, gamas de colores, paquetes y posibilidades de configuración de los vehículos BMW que aparecen reflejados en el documento son los existentes y en vigor en el momento de su impresión en Julio de 2017. En consecuencia esos datos y características pueden haber sufrido modificaciones posteriores o no estar ya en vigor. Por ello, a la hora de configurar su vehículo, deberá confirmar con su Concesionario BMW los datos y características vigentes en cada momento. En todo caso las características que se contengan en el documento de oferta comercial que en última instancia le proporcione su Concesionario BMW sobre su vehículo prevalecerán sobre las contenidas en este documento.

© BMW AG, Múnich/Alemania. Solo se permite la reproducción, incluso de forma resumida, con autorización escrita de BMW AG, Múnich.

4 11 999 254 55 2 2017 BM. Printed in Germany 2017.