

BMW M6
Gran Coupé



¿Te gusta conducir?



NUEVO BMW M6 GRAN COUPÉ





Nuevo BMW M6 Gran Coupé

UN INSTANTE QUE LO CAMBIA TODO

- 08 Dinamismo**
Una presencia cargada de energía.
- 12 Diseño**
La fuerza en su forma más elegante.
- 14 Innovación**
Acelera el pulso.
- 16 BMW ConnectedDrive**
Indiscutiblemente visionario.
- 20 Experiencia de conducción**
Un encuentro impresionante.

www.bmw.es

Tecnología

INNOVACIONES QUE CONMUEVEN

- 28 Motor de gasolina de 8 cilindros BMW M TwinPower Turbo**
Afinado hasta en el último detalle.
- 30 Bastidor y seguridad**
La central de energía de un motor.
- 32 BMW ConnectedDrive**
La conexión más rápida con el mundo exterior.

www.bmw.es

Equipamiento

TAN INDIVIDUAL COMO SUS DESEOS

- 36 BMW Individual**
- 38 Colores exteriores**
- 39 Colores de la tapicería**
- 40 Colores y molduras interiores**
- 41 Combinaciones**
- 42 Equipamiento de serie/ Equipamiento opcional**

www.bmw.es

Visión general

LA DIVERSIDAD DEL NUEVO BMW M6 GRAN COUPÉ DE UN VISTAZO

- 46 Datos técnicos e información sobre consumo, emisiones de CO₂ y categoría de eficiencia**
- 48 BMW Service y mundo BMW**
Ofertas exclusivas para los clientes de BMW.

www.bmw.es

Editorial

EL AURA DE LO EXCEPCIONAL

Un instante lleno de fascinación: el encuentro con el nuevo BMW M6 Gran Coupé. Los diseñadores e ingenieros de BMW han creado un vehículo que está fuera de toda discusión. Este combina de manera excepcional la pasión por lo excepcional con un diseño consecuentemente atlético y la tecnología deportiva de un motor de pura sangre. El nuevo BMW M6 Gran Coupé muestra aquí su cara más apasionante: aparece en escena y en tan solo unos segundos deja, con su elegancia y fuerza, una impresión duradera. Independiente, imparable e increíblemente deportivo, este vehículo no sigue regla alguna, sino que marca nuevas pautas. Sobre todo con un equipamiento diseñado por BMW conforme a deseos muy personales, irradia pura exclusividad. Quien lo ve una vez, quiere más. Viva una experiencia fuera de lo común y descubra el nuevo BMW M6 Gran Coupé.

www.bmw.es

Equipamiento del modelo presentado: BMW M6 Gran Coupé

Motor:	Gasolina de 8 cilindros BMW M TwinPower Turbo
Potencia:	560 CV
Llantas:	Aleación ligera M de 20 pulgadas con radios dobles estilo 433 M, pulidas, con neumáticos de distintas medidas
Frenos:	Sistema de frenos M de carbono y cerámica
Color de la carrocería:	BMW Individual Frozen Silver metalizado
Tapicería:	Cuero Merino BMW Individual de grano fino en Cohibraun
Molduras interiores:	BMW Individual Pianolack Schwarz

**UN
INSTANTE
QUE LO
CAMBIA
TODO**



UN PRESENCIA SEGURA DE SÍ MISMA QUE DEJA
INMEDIATAMENTE UNA IMPRESIÓN DURADERA



Su sonido intenso y profundo lo anuncia. Y ahí está de pronto el BMW M6 Gran Coupé, que inmediatamente deja tras de sí, con su aspecto sublime de lujosa elegancia atemporal, una impresión duradera, antes de desaparecer en la siguiente curva. Nada puede prepararnos para una presencia tan llena de energía. Este vehículo convence desde el primer momento gracias al extraordinario carácter que irradia su aspecto exclusivo. Combina de forma excepcional su

impresionante diseño y su lujoso confort con la deportividad que solo se puede esperar de un M. No cabe duda: las concesiones son lo único que no forma parte del equipamiento del nuevo BMW M6 Gran Coupé.

**ESTE AUTOMÓVIL ES UN MOMENTO
A SUS GENES DEPORTIVOS**



Dinamismo gracias al diseño. En solo 4,2 segundos, su motor BMW M TwinPower Turbo de 8 cilindros lleva al nuevo BMW M6 Gran Coupé de 0 a 100 km/h. Su extraordinaria deportividad se puede ver en cada trazo, cada línea y cada curva del vehículo. Su elegante forma, que trasluce su impulso hacia adelante, se adapta a la carretera. Característicos detalles M, como las amplias tomas

de aire del paragolpes delantero, el difusor y los cuatro tubos de escape, se combinan con unas líneas al servicio del dinamismo: el atleta de élite de BMW reúne todo lo que define el diseño deportivo. Y proporciona una experiencia de conducción que escapa a toda discusión.

LA EXPRESIÓN DE LA DISPOSICIÓN PARA RENDIR AL MÁXIMO
EN UN LENGUAJE ARREBATADOR DE LAS FORMAS



La fuerza en su forma más elegante. Semejante deportividad se ha visto pocas veces fuera de los circuitos de competición. El emblema M6 en la parrilla M característica con doble soporte cromado y en las branquias distingue a este vehículo como algo absolutamente extraordinario. El techo, íntegramente de carbono, y el nuevo difusor de carbono marcan hitos tecnológicos en la vanguardia de la investigación de materiales, y son a la vez ejemplos convincentes

del consecuente diseño del nuevo BMW M6 Gran Coupé. El arrebatador lenguaje de las formas no es para nada una coincidencia, sino una perfecta combinación de diseño, función y expresión de la disposición a rendir al máximo. El sonido del motor crece. Sus llantas de serie de 20 pulgadas de serie trasladan enérgicamente la fuerza motriz al asfalto. Nada puede detener a este vehículo.



Acelera el pulso. Un único encuentro con el nuevo BMW M6 Gran Coupé es suficiente para encender la pasión que representa el buque insignia de BMW M. El motor de gasolina de 8 cilindros BMW M TwinPower Turbo entrega una potencia de 560 CV¹ y un par de hasta 680 Nm¹, que mediante el cambio de doble embrague M de 7 velocidades con Drivelogic se convierten en una aceleración que resulta extraordinaria incluso para un deportivo. Junto con otras innovaciones técnicas destacadas, como el diferencial M

activo para un mayor dinamismo y botones M Drive para seleccionar características individuales de conducción, esta presencia absolutamente excepcional y cargada de energía se sitúa, sin duda alguna, como buque insignia en la cumbre del rendimiento de la flota BMW M.

¹Más información sobre consumo, emisiones de CO₂ y categorías de eficiencia en las páginas 46/47.



Indiscutiblemente visionario. El interior del nuevo BMW M6 Gran Coupé combina de manera excepcional la elegancia y una ergonomía hecha a la medida del conductor. La consola central, ligeramente inclinada hacia el conductor, con un display de control de 10,2 pulgadas, proporciona una visión general de toda la información relevante, y el BMW Head Up Display de serie con aspecto específico de M la proyecta en el campo del visión del conductor para que la vista pueda permanecer siempre centrada

en la carretera. Junto con la información interconectada de manera inteligente de BMW ConnectedDrive, el mundo exterior y el vehículo siguen formando parte del interior de una forma totalmente intuitiva para proporcionar una experiencia de conducción que combina un control absoluto con una capacidad de reacción extraordinaria.

CUERO, ALCANTARA, CROMADOS NEGROS: EL LUJO EXTREMO SE CONVIERTE EN LA NORMA



Un interior que cumple todas las expectativas. El nuevo BMW M6 establece nuevas pautas en cuanto a equipamiento de lujo. El techo de dos colores BMW Individual en cuero y Alcantara resalta también en el interior el contorno del techo de carbono. Los detalles en cromo negro atraen las miradas. El volante M de cuero combina un tacto exclusivo con un perfecto manejo en todas las situaciones, y en los asientos multifunción M en cuero Merino BMW Individual (de serie) incluso el conductor se mantiene relajado

cuando el pulso se acelera al máximo. El sistema de sonido envolvente de gama alta Bang & Olufsen (opcional) inunda el interior de un sonido cristalino. Y las plazas traseras del nuevo BMW M6 Gran Coupé ofrecen a dos personas la oportunidad de experimentar una comodidad única y, algo fuera de lo común en un coupé de elevadas prestaciones, la posibilidad de incluir a un tercer pasajero en el placer de un viaje impresionante.

UNA EXPERIENCIA CAUTIVADORA EN SU CONJUNTO,
REPLETA DE IMPRESIONANTE DINAMISMO Y UNA PRECISIÓN
SIN PRECEDENTES



Un instante que lo cambia todo. El pie pisa a fondo el acelerador. La aceleración nos empuja en el asiento. El profundo sonido del motor también se puede percibir en el interior del nuevo BMW M6 Gran Coupé y se convierte en parte cautivadora de la experiencia que ofrece este automóvil excepcional. El bastidor M de alto rendimiento

le otorga al manejo una precisión sin precedentes. Los frenos M de carbono y cerámica (opcional) en dorado mate incrementan adicionalmente el extraordinario dominio del vehículo. En el nuevo BMW M6 Gran Coupé, el conductor disfruta al máximo de la seguridad y el placer de conducir en todo momento.



Una vista cargada de expresividad: el nuevo BMW M6 Gran Coupé sigue adelante. Los destellos de luz se reflejan por última vez en la exclusiva pintura BMW Individual Frozen Silver metalizada (opcional) que realza el carácter escultural del vehículo. La visión de la zaga de marcado diseño con la tercera luz de freno a lo largo de toda la anchura del techo desaparece en la distancia.

Atrás queda sobre todo una cosa: la intensa sensación de habernos cruzado con algo extraordinario. A menudo, los momentos inolvidables se pasan volando. Con el nuevo BMW M6 Gran Coupé es diferente: la fascinación de la primera impresión sigue entusiasmando incluso después de muchos viajes.





Techo ligero de carbono

Un rasgo destacado del nuevo BMW M6 Gran Coupé es su techo ultraligero de material sintético reforzado con fibra de carbono (CFK), es decir, de carbono. La línea perfilada del techo dirige el flujo de aire y mejora la aerodinámica. Aún más impresionante es la reducción del peso. El entramado de fibras de carbono microscópicamente finas y cubierto de resina es en torno a un 50 por ciento más ligero que el acero. Como resultado, esto hace que el centro de gravedad del vehículo descienda y consigue que el comportamiento sea aún más refinado, sobre todo en curvas.

Exclusivos elementos de diseño M

Insignias distintivas de la exclusividad del BMW M6 Gran Coupé: las franjas cromadas y las barras dobles de la parrilla, las branquias M características con los intermitentes integrados y los retrovisores exteriores M optimizados aerodinámicamente.

Volante M deportivo con levas de cambio

Tecnología como la de un vehículo de competición: por medio de las levas integradas directamente en el volante se pueden engranar las siete velocidades del cambio con doble embrague sin que el conductor tenga que levantar el pie del acelerador. El cambio de marchas se lleva a cabo sin interrupción de la tracción, de forma imperceptible y en fracciones de segundo. Con dos ajustes MDrive, libremente configurables en el volante, también se pueden seleccionar individualmente las características de conducción, desde el máximo dinamismo hasta la comodidad.



Difusor de carbono

Un detalle aerodinámico que procede directamente del mundo de la competición. La forma especial del difusor optimiza la aerodinámica para facilitar la circulación del aire. Al estar fabricado en carbono de alta tecnología, BMW M avanza de manera consecuente en los principios de la construcción ligera del vehículo.






Interior específico de M

La avanzada tecnología del puesto de conducción M realza el interior. Salta a la vista entre otros: junto al volante multifunción M de cuero, la consola central con mandos ergonómicos para los diferentes sistemas de dinamismo M y el cuadro de instrumentos en el que, entre otras cosas, se indican los correspondientes ajustes MDrive. Los asientos deportivos M de serie ya prometen una comodidad excepcional. Y los asientos multifunción M están disponibles con climatización y reglaje eléctrico (opcionales).




M

LA LETRA MÁS
PODEROSA
DEL MUNDO



LA CENTRAL DE ENERGÍA DE UN MOTOR


Motor de gasolina de 8 cilindros BMW M TwinPower Turbo. El motor de serie más potente de BMW destaca por su enorme potencia, empuje, refinamiento y facilidad para subir de régimen. Además de estas cualidades, el motor pone muy alto el listón en la relación entre rendimiento y consumo, en línea con la filosofía de BMW EfficientDynamics.



Nuevo BMW M6 Gran Coupé


Son datos que hablan por sí solos: con 560 CV y un par de hasta 680 Nm, el nuevo BMW M6 Gran Coupé pasa de 0 a 100 km/h en solo 4,2 segundos. Con su régimen elevado, el motor de gasolina de 8 cilindros BMW M TwinPower Turbo del nuevo BMW M6 Gran Coupé hace toda una declaración de potencia y aceleración. Gracias a la combinación del despliegue de potencia lineal característico de M y el enorme empuje de su turbocompresor doble, este motor de elevadas prestaciones ofrece una potencia impresionante. Dos circuitos de refrigeración separados y de dimensiones amplias aseguran la refrigeración del motor, el aire de admisión y la electrónica del motor; y el concepto de compresión patentado M TwinScroll facilita entre tanto una respuesta excelente. El elevado par motor se encuentra disponible en una amplia gama de regímenes, y ofrece un impulso formidable hasta el régimen más elevado apenas por encima del ralentí. Gracias a la respuesta espectacular, el motor reacciona de forma solícita al pedal del acelerador y la bomba de aceite de caudal regulable abastece óptimamente el motor con lubricante también durante aceleraciones transversales. Gracias a la tecnología BMW M TwinPower Turbo, los dos turbocompresores TwinScroll con VALVETRONIC, Doble VANOS y la tecnología High Precision Injection, el motor marca también la pauta en la relación entre potencia y consumo de combustible. En combinación con otras medidas BMW EfficientDynamics, como la función Auto Start/Stop y el sistema Brake Energy Regeneration, resulta un consumo medio de tan solo 9,9 litros cada 100 kilómetros de trayecto¹, de los cuales disfrutará cada uno de los metros, pues el embragador sonido M refuerza el carácter único de este automóvil de elevadas prestaciones.

¹ Más información sobre consumo, emisiones de CO₂ y categorías de eficiencia en las páginas 46 / 47.



AFINADO HASTA EL ÚLTIMO DETALLE. BASTIDOR M DE ALTO RENDIMIENTO

Para el nuevo BMW M6 no son válidas las normas vigentes hasta ahora: como desarrollo independiente de BMW M GmbH, sigue hasta sus últimas consecuencias la filosofía M y combina a la perfección elevadas prestaciones y la máxima idoneidad para el uso diario. Para satisfacer estas elevadas exigencias, ha sido preciso diseñar desde cero el sofisticado bastidor M de alto rendimiento.



Diferencial M activo

Optimiza la tracción a la máxima potencia, incluso al salir de las curvas más cerradas o al tomarlas a gran velocidad, y con independencia del estado del firme. Este sistema activo, conectado con los sensores del vehículo a través de una unidad de control electrónica, regula de manera proactiva en cualquier situación el reparto inteligente de la tracción. De este modo, transforma la fuerza motriz del motor casi sin pérdidas de empuje, y el vehículo ofrece un reparto perfecto de la tracción.

Sistema de frenos M de carbono y cerámica

Los frenos de alto rendimiento para el nuevo BMW M6 Gran Coupé ofrecen unas prestaciones excepcionales gracias a su extremadamente alta resistencia. A la vez, el ligero sistema de frenos convence por una reducción de las masas sin suspensión, su máxima insensibilidad ante el desvanecimiento y su larga vida útil. Los distintivos visuales del sistema de frenos M de carbono y cerámica son las pinzas de freno pintadas en dorado mate con logotipo M (opcional).

Control dinámico de la amortiguación M

Este sistema permite al conductor ajustar las características de los amortiguadores a cada situación de conducción. Junto al modo "Comfort" que viene de serie, hay otros dos

disponibles: los modos "Sport" y "Sport+" garantizan un tarado de la amortiguación más firme que aumenta el placer de conducir.

Modo M Dynamic

Mediante dos botones MDrive existentes en el volante, pueden activarse configuraciones preprogramadas, para favorecer una conducción marcadamente deportiva o más bien cómoda. También se dispone del modo M Dynamic: para lograr una experiencia de conducción especialmente auténtica, permite el máximo aprovechamiento de las fuerzas transversales y longitudinales. En estos casos, se anulan las funciones de regulación del Control Dinámico de Estabilidad (DSC), si bien el conductor sigue contando con apoyo en las situaciones críticas.



BMW CONNECTED DRIVE. LA INTERCONEXIÓN INTELIGENTE ENTRE CONDUCTOR, VEHÍCULO Y MUNDO EXTERIOR

Con independencia de donde vaya, con los equipamientos opcionales de BMW ConnectedDrive siempre permanecerá conectado. Las innovadoras funciones (opcionales) permiten una interconexión óptima entre el conductor, el vehículo y el mundo exterior en cualquier momento y lugar. A continuación encontrará lo más destacado en términos de comodidad, info-entretenimiento y seguridad. Si desea información detallada sobre la oferta de BMW ConnectedDrive, visite www.bmw.es

Comodidad. Estas fascinantes innovaciones de BMW ConnectedDrive ofrecen funciones orientadas al servicio, como el sistema Surround View y la cámara para marcha atrás, para ofrecer una conducción más cómoda del vehículo. De este modo, conducirá en todo momento su BMW con la máxima tranquilidad posible.



Sistema de navegación Profesional de nueva generación.

El sistema (de serie) cuenta con una pantalla en color de 10,2 pulgadas, alta definición, fidelidad al detalle y mejor legibilidad. La función de inicio rápido y la posibilidad de introducir datos sin retardo facilitan el manejo. La navegación con mapas en 3D con orientación mejorada le ayuda de forma cómoda.



Control de Distancia de Aparcamiento, Surround View, cámara para marcha atrás.

Estos sistemas (opcionales) permiten al conductor ver el entorno inmediato del vehículo al maniobrar. El Control de Distancia de Aparcamiento (PDC), de serie. Hace posible aparcar cómodamente y de forma segura, por medio de indicaciones visuales y acústicas. El sistema Surround View muestra una vista aérea del BMW en el display de control. El sistema Side View, que forma parte de la opción anterior, se encarga de una mejor visión en las salidas con visibilidad reducida. La cámara para marcha atrás ofrece una mejor orientación al circular hacia atrás en las maniobras de aparcamiento y a velocidades inferiores a 20 km/h. Con estos sistemas mantendrá la visibilidad en cualquier situación, y también la calma.



Park Assistant.

El sistema Park Assistant (opcional) ayuda a estacionar el vehículo en paralelo a la calzada. Mide las plazas de aparcamiento al pasar junto a ellas a menos de 35 km/h. Una vez hallado espacio libre suficiente para aparcar, asume el movimiento del volante, y el conductor solo tiene que acelerar o frenar, con el apoyo de indicaciones en el display de control y otras señales acústicas.



Indicador del límite de velocidad con información sobre la prohibición de adelantamiento.

Este sistema de asistencia (opcional) señala al conductor, en combinación con el cuadro de instrumentos ampliado, las limitaciones de velocidad vigentes en cada momento y la información sobre la prohibición de efectuar adelantamientos. Para ello, una cámara especial analiza las señales de tráfico relevantes. Una unidad de control gestiona estos datos y los del sistema de navegación. Además, como se utilizan otros componentes del vehículo como el sensor de lluvia, el sistema puede distinguir incluso límites de velocidad variables, por ejemplo, con lluvia o limitaciones temporales.

Info-entretenimiento. Este entorno pone a su disposición servicios orientados a la técnica y a los medios de comunicación, que le ofrecen información y entretenimiento dentro del vehículo como si estuviera en casa o en la oficina.



Aplicación BMW Connected

Con BMW Apps (opcionales), un iPhone y la aplicación BMW Connected gratuita de la tienda Apple App Store estará informado en todo momento. Con el sistema iDrive, podrá sintonizar cómodamente emisoras de radio web de todo el mundo y visualizar las notificaciones de actualización de sus cuentas personales de Facebook o Twitter y las citas pendientes en el display de control, o escucharlas por los altavoces del equipo de sonido mediante la función de lectura en voz alta. Las nuevas funciones permiten ahora recibir las noticias en forma de fuentes RSS, y con Wiki Local encontrarás información de Wikipedia sobre las inmediaciones.



Conexión Bluetooth con funciones ampliadas (Office)

Ya puede aprovechar con más eficacia el tiempo que pasa en el vehículo. Las funciones Office con conexión Bluetooth, correo electrónico, citas, encargos, contactos y SMS en el display de control o escucharse por los altavoces del equipo de sonido mediante la función de lectura en voz alta. Y Bluetooth Audio Streaming reproduce sin cable archivos de música en determinados dispositivos¹ compatibles con Bluetooth.



Conexión USB audio con funciones ampliadas

Con la conexión USB audio (de serie) y el cable USB original de iPod puede verse la carátula del álbum de la pista que está sonando en el display de control de su BMW para facilitar y agilizar la identificación del tema (esta función también está disponible para otros terminales). Mediante la conexión USB audio también puede actualizarse fácilmente en su BMW parte del software de este. De este modo, pueden utilizarse todas las funciones de los nuevos teléfonos móviles y reproductores de música tras la actualización con una memoria USB.

Seguridad. Las funciones de BMW ConnectedDrive en este entorno central comprenden servicios orientados a la seguridad que reducen notablemente los peligros del tráfico en carretera para el conductor y los ocupantes, por ejemplo, por medio del sistema BMW Head-Up Display a todo color.




BMW Head-Up Display a todo color

Con este equipamiento, la información relevante para la conducción se proyecta directamente en el campo visual del conductor mediante una pantalla TFT en varios colores. El BMW Head-Up Display presenta, por ejemplo, la velocidad o las indicaciones de navegación. Además, las indicaciones específicas de M señalan, entre otras cosas, el momento de cambio óptimo. El mayor número de colores facilita ahora distinguir la información general, como los límites de velocidad, de las advertencias urgentes, por ejemplo, las que indican la presencia de peatones en la carretera (opcional con BMW Night Vision). De este modo, no se aparta la mirada de la carretera y la conducción es más segura.



BMW Night Vision con reconocimiento de peatones y aviso de colisión

Una cámara térmica (opcional) montada en la parrilla doble muestra en el display de control imágenes de personas y animales situados a una distancia de hasta 300 metros. El reconocimiento de peatones emite un aviso óptico en cuanto se acercan personas a la calzada a menos de 100 metros de distancia. El conductor recibe el aviso de posible peligro con más antelación y puede reaccionar antes. En situaciones críticas inesperadas, el nuevo aviso de colisión ayuda al conductor proporcionándole más seguridad.



Aviso de salida de trayecto y advertencia de cambio de carril (opcionales)

El sistema de aviso de salida de trayecto detecta las líneas de carril a una distancia de 50 metros y a partir de una velocidad de unos 70 km/h. Si el vehículo tiende a traspasar una línea de carril, se avisa al conductor mediante una leve vibración del volante. Cuando se activa el intermitente, se entiende que la salida del carril es deliberada y no se emite el aviso. El sistema de advertencia de cambio de carril indica mediante una señal óptica en el retrovisor exterior la presencia de un vehículo en el ángulo muerto o la aproximación de un vehículo a gran velocidad.



Asistente de luz de carretera

Ya no deslumbraremos involuntariamente a los demás. El asistente de luz de carretera (de serie) reconoce las fuentes luminosas y activa o desactiva la luz de carretera dependiendo del tráfico. Con el sistema activo, un sensor situado en la parte posterior del retrovisor interior vigila el tráfico y la iluminación. El asistente determina, en función de estos datos, si se debe encender o no la luz de carretera. Cuando otros vehículos circulan delante de nosotros o en dirección contraria, o cuando las condiciones de iluminación ambiental son suficientes, la luz de carretera se vuelve a apagar.

¹ Encontrará más información sobre los dispositivos compatibles en www.bmw.es



BMW Individual. La forma más exclusiva de conducir un BMW

La auténtica exclusividad satisface los deseos más exigentes: los propios. BMW Individual le permite hacer realidad sus exigencias.

□ Inspiradas en las piedras preciosas, las pinturas BMW Individual brillan con una interacción cromática única: pigmentos de varios colores que confieren a la superficie una profundidad tridimensional y la llenan de vida. Con la pintura BMW Individual Rubinschwarz metalizada se produce, a causa de la fuerte reflexión, un intenso brillo que parece formado por innumerables partículas de color rubí.

El cuero Merino BMW Individual de grano fino es la materialización del lujo natural. Gracias al tratamiento extremadamente cuidadoso, conserva su carácter aterciopelado y suave. La perfecta combinación de cuero y Alcantara en el guarnecido interior del techo realiza adicionalmente el generoso interior. Para que encuentre su color personal, ponemos a su disposición un fascinante espectro que va desde el Opalweiss al Cohibabraun, pasando por el Champagner. El cuero Merino BMW Individual de grano fino en Platin con pespunte armoniosamente combinados, aquí mostrado, destaca la exclusiva elegancia del BMW M6 Gran Coupé.



Experimente BMW Individual de manera interactiva con la aplicación para iPad BMW Individual.

También son inconfundibles las molduras de madera noble. En el caso de las molduras interiores en madera de plátano Rotbraun oscuro, la armoniosa combinación de zonas serenas y en movimiento es la que hace del veteado de la madera algo único.

En las páginas anteriores ya le hemos presentado un impresionante equipamiento BMW Individual en su faceta deportiva y elegante. La pintura mate Fronzen Silver metalizada realiza especialmente las llamativas formas del BMW M6 Gran Coupé. En el interior, el acabado en cuero integral en Cohibabraun crea un elegante contraste.

Cuero Merino BMW Individual de grano fino y guarnecido interior del techo en Alcantara Platin.



Cuero Merino BMW Individual de grano fino en Opalweiss con molduras interiores Pianolack Schwarz y cuadro de instrumentos revestido de cuero.

Molduras interiores BMW Individual en fresno veteado Weiss y cuero Merino de grano fino en Amarobraun.


Pintura BMW Individual Rubinschwarz metalizada.



Cuero Merino BMW Individual de grano fino en Amarobraun, Champagner, Opalweiss, Platin y Cohibabraun (de arriba a abajo).



Colores de la carrocería



■ **Sólido** 300 Alpinweiss



■ **Metalizado** 475 Saphirschwarz



■ **Metalizado** A17 Havanna



■ **Metalizado** A29 Silverstone



■ **Metalizado** A52 Spacegrau




■ **Metalizado** A89 Imperialblau efecto brillante



■ **Metalizado** B51 San Marino Blau



■ **Metalizado** B50 Sakhir Orange




■ **Metalizado** B41 Singapur Grau



BMW Individual




□ **BMW Individual** X02 Citrinschwarz metalizado




□ **BMW Individual** X03 Rubinschwarz metalizado



□ **BMW Individual** X10 Tansanitblau metalizado




□ **BMW Individual** X04 Mondstein metalizado



□ **BMW Individual** 490 Brillantweiss metalizado



□ **BMW Individual** 490 Frozen Grey metalizado



□ **BMW Individual** 490 Frozen Silver metalizado



□ **BMW Individual** 490 Frozen Bronze metalizado



□ **BMW Individual** 490 Pure Metal Silver

En las páginas siguientes podrá ver los colores y materiales del nuevo BMW M6 Gran Coupé. Déjese guiar por su instinto o compare las distintas combinaciones. Las cartas de colores le transmitirán una primera impresión. La experiencia indica que las tintas de imprenta no siempre pueden reproducir exactamente las tonalidades de las pinturas, tapicerías y molduras interiores. Por tanto, le recomendamos que acuda a su Concesionario Oficial BMW para hacerse una idea clara de las combinaciones de colores. Estaremos encantados de enseñarle muestras y de ayudarle a concretar sus deseos personales.

Configurador BMW: diseñe un BMW totalmente personalizado. Ponemos a su disposición todos los colores y equipamientos actualmente en oferta para que pueda elegir. Más información en www.bmw.es

Colores de la tapicería



Cuero ampliado Merino de grano fino LKSW
Schwarz



Cuero ampliado Merino de grano fino LKA9
Silverstone



Cuero ampliado Merino de grano fino LKDA
Sakhir Orange



Cuero integral Merino X3SW Schwarz



Cuero integral Merino de grano fino X3A9
Silverstone, parte inferior del cuadro de instrumentos en Silverstone



Cuero integral Merino de grano fino X3DA
Sakhir Orange, parte inferior del cuadro de instrumentos en Sakhir Orange



Cuero integral Merino de grano fino X3DZ
Zandvoort Beige, parte inferior del cuadro de instrumentos en Zandvoort Beige



Cuero integral Merino BMW Individual de grano fino¹ ZBC8 Platin



Cuero integral Merino BMW Individual de grano fino¹ ZBOW Opalweiss



Cuero integral Merino BMW Individual de grano fino¹ ZBOB Opalweiss



Cuero integral Merino BMW Individual de grano fino¹ ZBP6 Champagner



Cuero integral Merino BMW Individual de grano fino¹ ZBP5 Amaro Braun



Cuero integral Merino BMW Individual de grano fino¹ ZBWT Cohitabraun

Tenga en cuenta que algunos equipamientos del interior pueden diferir en cuanto al color dependiendo del color elegido para la tapicería.

¹ El cuero Merino BMW Individual de grano fino comprende asientos delanteros y traseros, incluidos reposacabezas, espejos de las puertas, consola central, incluidos los reposabrazos y la parte inferior del cuadro de instrumentos. Parte superior del cuadro de instrumentos y paneles y parte inferior del revestimiento de las puertas en cuero Walknappa Schwarz.

Colores interiores



Schwarz con guarnecido interior del techo en cuero Alcantara. Exterior en Alcantara Anthrazit, banda central en cuero Walknappa en el color de la tapicería

Guarnecido interior del techo BMW Individual



BMW Individual



Guarnecido interior del techo BMW Individual
776 Alcantara Anthrazit en el exterior, banda central en cuero Walknappa Schwarz¹



Guarnecido interior del techo BMW Individual
XD5 Alcantara Platin en el exterior, banda central en cuero Walknappa Platin



Guarnecido interior del techo BMW Individual
XD5 Alcantara Champagner en el exterior, banda central en cuero Walknappa Champagner



Guarnecido interior del techo BMW Individual
XD5 Alcantara Amarobraun en el exterior, banda central en cuero Walknappa Amarobraun¹

Molduras interiores



4MC Carbon Fibre



4AS Madera noble de álamo veteado Grau



4CV Madera noble de roble americano



BMW Individual



Molduras interiores BMW Individual XEX
Madera noble de fresno veteado Weiss



Molduras interiores BMW Individual XE5
Madera noble de plátano Rotbraun oscuro



Molduras interiores BMW Individual XE7
Pianolack Schwarz

¹ Con el color de la tapicería BMW Individual ZBOB Opalweiss (opcional), el techo lleva guarnecido interior en Alcantara Amarobraun en el exterior y banda central en cuero Walknappa Amarobraun.

Combinaciones

Colores interiores	Colores de la tapicería BMW							Colores de la tapicería BMW Individual						
	Cuero ampliado Merino de grano fino ¹			Cuero integral Merino de grano fino ¹				Cuero Merino BMW Individual de grano fino ¹						
Asientos M	•	•	•	•	•	•	•	•	•	•	•	•	•	•
Asientos multifunción M para conductor y acompañante	•	•	•	•	•	•	•	•	•	•	•	•	•	•
Colores de la tapicería	Schwarz	Silverstone	Sakhir Orange	Schwarz	Silverstone	Sakhir Orange	Zandvoort Béige	Opalweiß ZBOW	Opalweiß ZBOB	Platin	Champagner	Amarabraun	Conitabraun	
Colores interiores	Schwarz	Schwarz	Schwarz	Schwarz	Schwarz	Schwarz	Schwarz	Schwarz	Amarabraun	Schwarz	Schwarz	Schwarz	Schwarz	
BMW de la carrocería														
Alpinweiss sólido		•	•	•	•	•	•	•	•	•	•	•	•	
Saphirschwarz metalizado		•	•	•	•	•	•	•	•	•	•	•	•	
Havanna metalizado		•	•	•	•	•	•	•	•	•	•	•	•	
Silverstone metalizado		•	•	•	•	•	•	•	•	•	•	•	•	
Spacegrau metalizado		•	•	•	•	•	•	•	•	•	•	•	•	
Imperialblau efecto brillante metalizado		•	•	•	•	•	•	•	•	•	•	•	•	
San Marino Blau metalizado		•	•	•	•	•	•	•	•	•	•	•	•	
Sakhir Orange		•	•	•	•	•	•	•	•	•	•	•	•	
Singapurgrau metalizado		•	•	•	•	•	•	•	•	•	•	•	•	
Colores de la carrocería BMW Individual														
Citrinschwarz metalizado		•	•	•	•	•	•	•	•	•	•	•	•	
Rubinschwarz metalizado		•	•	•	•	•	•	•	•	•	•	•	•	
Tansanitblau metalizado		•	•	•	•	•	•	•	•	•	•	•	•	
Mondstein metalizado		•	•	•	•	•	•	•	•	•	•	•	•	
Brillantweiss metalizado		•	•	•	•	•	•	•	•	•	•	•	•	
Frozen Grey metalizado		•	•	•	•	•	•	•	•	•	•	•	•	
Frozen Silver metalizado		•	•	•	•	•	•	•	•	•	•	•	•	
Frozen Bronze metalizado		•	•	•	•	•	•	•	•	•	•	•	•	
Pure Metal Silver		•	•	•	•	•	•	•	•	•	•	•	•	
Molduras interiores BMW														
Carbon Fibre		•	•	•	•	•	•	•	•	•	•	•	•	
Madera noble de álamo vetado Grau		•	•	•	•	•	•	•	•	•	•	•	•	
Madera noble de roble americano		•	•	•	•	•	•	•	•	•	•	•	•	
Molduras interiores BMW Individual														
Madera noble de fresno vetado Weiss		•	•	•	•	•	•	•	•	•	•	•	•	
Madera noble de plátano Rotbraun oscuro		•	•	•	•	•	•	•	•	•	•	•	•	
Planolack Schwarz		•	•	•	•	•	•	•	•	•	•	•	•	

BMW Individual
 Equipamiento opcional
 Equipamiento de serie
 • Combinación de colores recomendada
 - No disponible

Este catálogo reproduce modelos, equipamientos y posibilidades de configuración (equipamiento de serie y equipamiento opcional) de los vehículos suministrados por BMW AG al mercado alemán. Los equipamientos de serie y opcionales y las posibilidades de configuración descritos en este catálogo pueden variar en otros Estados miembros de la Unión Europea. Infórmese directamente en su Concesionario Oficial BMW sobre las diferentes versiones que se ofrecen en cada país. Salvo modificaciones de fabricación y equipamientos.

¹ El cuero integral Merino BMW Individual de grano fino comprende asientos delanteros y traseros, incluidos reposacabezas, espejos de las puertas, consola central, incluidos los reposabrazos y la parte inferior del cuadro de instrumentos. Parte superior del cuadro de instrumentos y paneles y parte inferior del revestimiento de las puertas en cuero Walknappa Schwarz.

Equipamiento de serie/Equipamiento opcional



■ **Faros LED autoadaptables.** Con luces de cruce y carretera, con asistente de luz de carretera, luces autoadaptables y luz de giro, intermitentes y luces decorativas con tecnología LED. Los faros LED emiten una brillante luz de tonalidad muy semejante a la diurna. Cuatro anillos luminosos irradian dicha luz, lo que hace de los faros algo inconfundible, tanto de día como de noche.



■ **Parrilla M.** Con barras dobles cromadas, logotipo M6 y rebordes cromados.



■ **Techo de carbono.** En material sintético reforzado con fibra de carbono. Este material es especialmente ligero y resistente, y subraya aún más la imagen deportiva del techo gracias a su contorno.



■ **Retrovisores exteriores M.** En el color de la carrocería, calefactables, esféricos y electrónicamente ajustables. El soporte del espejo y la parte inferior de la carcasa del retrovisor llevan acabado en Schwarz de brillo intenso.



■ **Difusor de carbono.** En el faldón trasero, mejora la aerodinámica en la zaga a velocidades elevadas. Visualmente, el material de alta tecnología de la parte de la zaga expresa distinción y deportividad.



□ **Llantas de aleación ligera M de 20 pulgadas con radios dobles estilo 433 M.** Con neumáticos de distintas medidas, delante 9,5 J x 20, neumáticos 265/35 R 20, detrás 10,5 J x 20, neumáticos 295/30 R 20.



■ **Estriberas.** Con anagrama M6 iluminado, dan la bienvenida con una contundente declaración.



□ **Sistema de frenos M de carbono y cerámica.** Ofrece una elevada resistencia térmica y una vida útil más larga con un peso inferior. Pinzas de freno con anagrama M y color dorado mate.



■ **Sistema de frenos Compound de alto rendimiento.** Detiene el vehículo en todo momento de manera fiable y con la máxima seguridad. El sistema de frenos con pinzas de freno azules responde rápidamente incluso en condiciones extremas, con una precisa dosificación y el punto de presión exacto.

Equipamiento de serie/Equipamiento opcional



Sistema de sonido envolvente de gama alta Bang & Olufsen. Ofrece, gracias al innovador procesamiento de la señal Dirac Dimensions, una acústica viva y sensacional. Sus 16 altavoces con una potencia de 1.200 vatios, incluido un altavoz central que emerge automáticamente con tecnología Acoustic Lens, brindan una calidad constante de sonido en todas las plazas.



Cuadro de instrumentos con funciones ampliadas. Con tecnología Black Panel, incluye escalas circulares con iluminación blanca permanente para el velocímetro y el cuentarrevoluciones, e indicadores de nivel de depósito y temperatura del aceite. Es característico del cuadro de instrumentos específico de M que las indicaciones se muestran con agujas rojas.



Conmutador de selección. Para el cambio de doble embrague M de 7 velocidades con Drivelogic, con logotipo M, e iluminación y botones para el dinamismo de conducción específicos de M.



Alfombrillas de velours. Para las partes delantera y trasera. Las alfombrillas están rematadas con una franja de cuero del mismo color que la tapicería.



Molduras interiores BMW Individual Pianolack Schwarz. Realizadas con una moldura decorativa en Schwarzchrom.



■ **Volante M de cuero.** Con levas de cambio, multifunción y dos botones MDrive. Especialmente deportivo gracias a los radios dobles y al logotipo M en acero inoxidable.



■ **Asientos M.** Para conductor y acompañante, con la costura característica de M y los bordes laterales de los asientos y del respaldo más perfilados, regulación eléctrica del respaldo y del desplazamiento horizontal y vertical del asiento, así como ajuste manual del apoyo para las piernas, con regulación de la inclinación y función de memoria para el conductor.



□ **Asientos multifunción M.** Para conductor y acompañante, disponen adicionalmente de ajuste eléctrico de la parte superior del respaldo, de la anchura del asiento y del apoyo para las piernas, además de reposacabezas de confort con ajuste eléctrico de la altura, apoyo lumbar y función de memoria para conductor y acompañante.



■ **Branquias.** Con intermitentes integrados en la pared lateral delantera, y el fascinante diseño característico de M combinado con la fuerza de los detalles.



■ **Guarnecido interior del techo en cuero Alcantara.** El guarnecido interior del techo, la bandeja trasera, los parasoles y la parte superior de los montantes A, B y C están acabados en Alcantara Anthrazit. Además, la banda central del guarnecido interior del techo ofrece el color de tapicería seleccionado para conseguir un efecto bicolor deportivo y distinguido.

Peso		M6 Gran Coupé
Peso en vacío CE ¹	kg	1950
Peso máximo admisible	kg	2410
Carga útil	kg	535
Carga admisible sobre el eje delantero/trasero	kg	1180/1260

Motor^{3,4}		M6 Gran Coupé
Cilindros/válvulas		8/4
Cilindrada	cm ³	4395
Carrera/diámetro	mm	88,3/89,0
Potencia nominal/Régimen nominal	CV/rpm	412 (560)/6000-7000
Par máximo/régimen	Nm/rpm	680/1500-5750
Compresión	:1	10,0

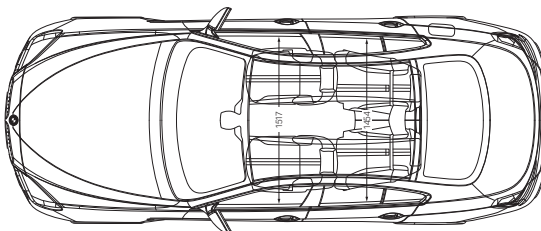

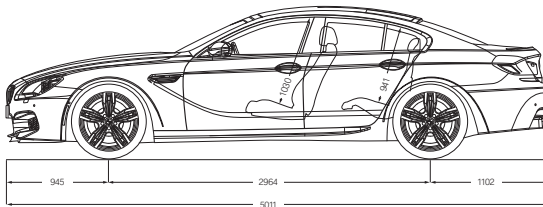

Prestaciones		M6 Gran Coupé
Velocidad máxima	km/h	250 ²
Aceleración 0-100 km/h	s	4,2
Aceleración 0-200 km/h	s	12,7
Recuperación 80-120 km/h en 4 ^o /5 ^o velocidad	s	3,6/4,5

Consumo^{3,4}		M6 Gran Coupé
Urbano	l/100 km	14,0
Interurbano	l/100 km	7,6
Promedio	l/100 km	9,9
Emissiones de CO ₂	g/km	232
Categoría de eficiencia		F
Capacidad del depósito, aprox.	l	80

Llantas		M6 Gran Coupé
Medidas de los neumáticos delanteros/traseros		265/35 ZR 20/295/30 ZR 20
Medidas de las llantas delanteras/traseras		9,5 J x 20/10,5 J x 20
Material		Aleación ligera

Sistema eléctrico		M6 Gran Coupé
Capacidad de la batería	Ah	105
Potencia del alternador	AW	209/2926

M6 Gran Coupé



Todas las dimensiones de los dibujos técnicos se dan en milímetros. Capacidad del maletero 460 litros.

¹ Peso con el depósito lleno en un 90%, un conductor de 68 kg y 7 kg de equipaje. El peso en vacío corresponde a vehículos con equipamiento de serie. El equipamiento opcional aumenta este valor.

² Limitada electrónicamente.

³ El motor está diseñado para combustible de 98 octanos o más. El combustible de 91 octanos puede provocar una ligera pérdida de potencia.

⁴ El motor cumple la norma de gases de escape UE5. El consumo se basa en el ciclo ECE: aproximadamente un tercio de la distancia recorrida en zona urbana y dos tercios en carretera. Además del consumo, se miden las emisiones de CO₂. Los equipamientos opcionales pueden aumentar estos valores. Más información sobre consumo, emisiones de CO₂ y categorías de eficiencia en la lista de precios.

Concepto de BMW Service: siempre al día. Al comprar un BMW, adquiere la calidad y la asistencia de un servicio perfecto. Estarnos siempre a su disposición en 139 puntos de servicio en España y en más de 3.300 repartidos por más de 150 países de todo el mundo. Gracias al equipo de diagnóstico incorporado al vehículo, usted siempre sabrá con exactitud la fecha de la siguiente revisión y las operaciones que han de realizarse. **La función Condition Based Service (CBS)** mide individualmente el estado de las piezas sujetas a desgaste y los líquidos más importantes y controla los servicios de mantenimiento que debe realizar a su BMW en función del tiempo y los kilómetros. Basándose en los datos medidos automáticamente, el display de información del puesto de

conducción indica con antelación el momento en que debe pasar una revisión. El display de control del sistema iDrive le mostrará el momento exacto de la siguiente revisión y los componentes que deben examinarse. Con BMW TeleServices, un innovador servicio telemático de BMW Service, la información obtenida por CBS se transmite automáticamente a la Red de Servicios Oficiales BMW. De este modo, su Asesor de Servicio BMW podrá asesorarle de una forma más completa. Su Servicio Oficial BMW utiliza **Recambios Originales BMW** para todos los trabajos, porque la calidad y la seguridad son para nosotros lo primero.

A LA MEDIDA DE SU VEHÍCULO. BMW SERVICE



Con el contrato de mantenimiento **BMW Service Inclusive** no tendrá que preocuparse nunca más por los costes del mantenimiento o desgaste de su vehículo. Con un pago único, quedan cubiertas todas las prestaciones de BMW Service, incluidos los Recambios Originales BMW. Y eso en todos los Servicios Oficiales BMW del mundo que participen en el programa. Puede contratar BMW Service Inclusive con diferentes servicios y plazos. Las ventajas para usted:

- Transparencia total de los costes.
- Sin aumentos de precio durante el periodo de validez.
- Ahorro de tiempo gracias a la automatización de los procesos.
- Flexibilidad en el plazo, kilometraje y servicios.
- Transmisión completa al siguiente propietario del vehículo.
- Posibilidad de mejora de kilometraje, plazo y servicios en cualquier momento.

Todo eso ofrece BMW Service Inclusive, además de la tranquilizadora seguridad de que su BMW está siempre en las mejores manos. Encontrará más información en www.bmw.es



Con BMW TeleServices estará siempre en buenas manos. Los vehículos BMW pueden ponerse en contacto directamente con su Servicio Oficial BMW y avisar de la necesidad de mantenimiento. En cuanto los sensores CBS detectan dicha necesidad, el vehículo realiza una llamada automática BMW TeleServices y transmite todos los datos relevantes, que hasta ahora solo podían determinarse en el taller. Posteriormente, un Asesor de Servicio contactará con usted para concertar la cita en el Taller. Gracias a la información del vehículo transferida anteriormente, se reduce la estancia en el Taller y su BMW regresa con rapidez a la calle. En el improbable caso de producirse una avería, con ayuda del diagnóstico BMW TeleServices puede transmitir los datos del vehículo y de posición directamente a la Asistencia Técnica de BMW.

www.bmw.es/teleservices



BMW Mobile Care. En caso de avería, el servicio BMW Mobile Care estará en todo momento a su disposición, los 365 días del año. Técnicos especialmente formados por BMW se harán cargo de todo para restablecer la operatividad de su BMW, ya sea por teléfono o en carretera. Si tiene una avería, póngase en contacto con la línea telefónica Accident Hotline llamando al teléfono 900 100 482. Además, todos los vehículos BMW nuevos, matriculados a partir del 1 de enero de 2011 estarán cubiertos, durante 24 meses, con las prestaciones de movilidad contempladas en las condiciones vigentes de la garantía de BMW Mobile Care (como grúa, coche de alquiler, taxi, estancias en hoteles y traslado del vehículo). Esta garantía se ampliará a otros 24 meses si se realiza el cambio de aceite del motor acordado en un Servicio Oficial BMW, y la vigencia será de 5 años desde la fecha de la matriculación. Puede obtener más información en su Concesionario o Servicio Oficial BMW, en el teléfono de Atención al Cliente: 902 357 902, de 09:00 a 21:00 horas, o en nuestro sitio web: www.bmw.es/mobilecare



BMW Financial Services. Aún desea una cosa más para su BMW: la solución financiera perfecta. Una que le permita satisfacer también otros deseos. BMW Financial Services le ofrece una gama de soluciones a medida en materia de **Financiación, Leasing, y Seguros**, que adaptamos individualmente a sus necesidades y a su presupuesto. Le ofrecemos mucho más que solo unas condiciones atractivas. Por ejemplo, si lo que busca es flexibilidad, el programa **BMW Select** sería el adecuado pues podrá disfrutar de su BMW con cuotas competitivas en plazos de 1 a 3 años, convirtiéndose en su propietario desde el primer momento. Además, le garantizamos un Valor Futuro de recompra y al final del contrato usted decide: si desea cambiar de modelo o quedarse con su BMW. En BMW Financial Services trabajamos para poner a su alcance el mejor producto. Usted elige su BMW y nosotros le ayudamos a decidir cuál es la solución financiera que más se adapta a sus necesidades. Infórmese en www.bmwfs.es o en su Concesionario Oficial BMW.

CREAR EL FUTURO DE FORMA RESPONSABLE

BMW Group ha sido reconocido por octava vez consecutiva en el "Dow Jones Sustainability Index" como la empresa de automóviles más sostenible del mundo, ya que la sostenibilidad está muy presente en toda nuestra cadena de valor: desde el desarrollo de conceptos de vehículos alternativos y eficientes, pasando por procesos de producción respetuosos con el medio ambiente, hasta el reciclado. Nuestra filosofía de desarrollo denominada BMW EfficientDynamics ofrece importantes ventajas para los clientes, el clima y el medio ambiente.



MÁS EXPERIENCIAS CON BMW



BMW Top Cover: un seguro a su medida. Podrá personalizarlo con la combinación de los packs que mejor se adapten a sus necesidades. Pack Valoración, que le permite extender el plazo de dos a tres años del valor de su vehículo; Pack Asistencia, que dobla el capital en todas las coberturas del asistencia e incluye vehículo de sustitución o mejor Pack Protección Jurídica, que mejora las coberturas de defensa y reclamación, e incluye el curso de recuperación de puntos del carnet. Además, podrá beneficiarse de más servicios como: una reducción del 50% de la franquicia si repara en la red de Servicios Oficiales BMW Service, gestión ilimitada de multas, gastos de asistencia médica/farmacéutica ilimitada, entre otros. Disfrute de un seguro con la mejor cobertura y nada le impedirá seguir su camino. Para más información, pregunte en cualquier Concesionario Oficial BMW.



Mi BMW: tan individual como sus deseos. Configure un BMW totalmente personalizado de forma rápida y cómoda con las modernas posibilidades que le ofrecemos. En www.bmw.es también podrá localizar rápidamente el Concesionario Oficial BMW más cercano a su domicilio, donde podrá solicitar un presupuesto o concertar una prueba de conducción. Regístrese y podrá configurar, modificar y guardar su vehículo "soñado".



BMW TV: toda la información interesante a su alcance. Aquí experimentará la marca BMW en todas sus facetas. Detallados reportajes, retratos e informes de fondo. En www.bmw.es, encontrará la última información sobre automóviles, innovaciones, ferias, eventos, deporte y estilo de vida en emocionantes imágenes.



BMW Driving Experience: "Conducir puede ser una experiencia nueva". Con BMW Driving Experience, llevará su BMW al límite rodando en circuito o conduciendo en condiciones extremas sobre nieve y hielo o incluso por el desierto de Namibia, pero siempre con seguridad y control. La oferta abarca desde formación en seguridad, nieve y hielo hasta cursos de conducción deportiva M. Podrás aprender técnicas de conducción avanzada, poniendo en práctica ejercicios de control de vehículo, distintas técnicas de frenada, trazado correcto de curvas, control de transferencia de pesos y todos los conocimientos necesarios para alcanzar un **óptimo control del vehículo a altas velocidades** hasta alcanzar el límite de adherencia. Más información en: www.bmw.es/drivingexperience



BMW Welt: el hogar del placer de conducir. Visite Múnich y recoja su nuevo vehículo en BMW Welt. En el lugar donde desde hace más de 90 años late el corazón de la marca, experimentará BMW con todos los sentidos y verá por primera vez en vivo su nuevo vehículo. En BMW Welt le espera nuestro programa de asistencia a medida. Le aguardan experiencias únicas: desde la apasionante visita al salón Premium hasta la fábrica o el Museo BMW y la entrega de su nuevo automóvil. Merece la pena. Visitenos en www.bmw.es. En su Concesionario Oficial BMW le ayudarán con mucho gusto. Estaremos encantados de recibirle.



Eventos BMW: experimente la pasión de BMW y el más puro placer de conducir en nuestros eventos. Encontrará toda la oferta de eventos BMW en www.bmw.es

De este modo, se ha reducido el nivel de emisiones de CO₂ de nuestra nueva flota europea de vehículos en casi un 30% desde 1995 hasta hoy. Para nosotros aún no es suficiente: nuestra meta es reducir en un 45% el consumo de recursos, como agua y energía, en la fabricación de cada vehículo entre 2006 y 2020. En nuestra planta de motores de Steyr, en Austria, ya hemos dado otro paso adelante: desde 2007 fabricamos sin aguas residuales.

Naturalmente, todos nuestros vehículos pueden reciclarse o reutilizarse sin problemas y de forma económica cuando finaliza su vida útil. Diríjase a su Concesionario Oficial BMW cuando quiera deshacerse de su BMW antiguo. Encontrará más información sobre este tema en nuestra página web.

BMW M6
Gran Coupé



¿Te gusta conducir?



Este catálogo reproduce modelos, equipamientos y posibilidades de configuración (equipamiento de serie y equipamiento opcional) de los vehículos suministrados por BMW AG al mercado alemán. En otros Estados miembros de la Unión Europea pueden darse diferencias respecto a los equipamientos de serie y opcionales y a las posibilidades de configuración que se describen en el presente documento. Infórmese directamente en su Concesionario Oficial BMW sobre las diferentes versiones que se ofrecen en cada país. Salvo modificaciones de fabricación y equipamientos.

© BMW AG, Múnich/Alemania. Solo se permite la reproducción, incluso de forma resumida, con autorización escrita de BMW AG, Múnich.

BMW M recommends **EDGE**

