





# 1

## NUEVO BMW SERIE 8 COUPÉ



# 2


## DISEÑO Y DETALLES DESTACADOS

- 22 La visión
- 24 Diseño exterior
- 26 Diseño interior
- 28 Dinamismo del BMW M8 GTE
- 30 Dinamismo del BMW M850i xDrive

# 3

## INNOVACIÓN Y TECNOLOGÍA

- La visión 34
- Asistencia al conductor 36
- Conectividad e info-entretenimiento 38
- Comodidad y funcionalidad 40



# 4

## EQUIPAMIENTOS

- 44 La visión
- 46 BMW Individual
- 48 Gama de colores exteriores
- 50 Gama de colores interiores
- 54 Datos técnicos



## DESCUBRA MÁS EN VERSIÓN DIGITAL: NUEVA APLICACIÓN CATÁLOGOS BMW

Más información, más placer de conducir: con la nueva aplicación Catálogos BMW, experimentará BMW de forma digital e interactiva como nunca antes. Descargue ahora la aplicación Catálogos BMW en su smartphone o tablet y redescubra su BMW.

Hablemos ahora de la valentía y de por qué es más necesaria que nunca.

La valentía es independiente y perturbadora. Valentía significa poner en cuestión, echar por tierra y despertar.

Necesitamos voces osadas y valientes. Todos nosotros.

Necesitamos pensadores con frescura, con optimismo.

Soñadores audaces que no acepten una respuesta negativa.  
Creemos en los pioneros.  
En la élite intelectual, en la vanguardia.  
En los que luchan contra el estancamiento y el retraso.

En efecto: la valentía solo sabe del camino que hay por delante.  
Se trata de impulsar a los pioneros de nuestra cultura para que sirvan de inspiración para el mañana.

De crear algo nuevo que sea sublime.  
De alcanzar un nivel superior de excelencia.  
Aquí es donde se forja un nuevo tipo de lujo: en las ideas desafiantes, en la seguridad de expresar en voz alta lo que es necesario decir.  
Aunque nadie lo haya pedido.



BAYERISCHE MOTOREN WERKE

EXPERIMENTAMOS CADA DÍA EL PROGRESO  
Y EL FUTURO. TENEMOS LA SENSACIÓN  
DE HABERLO VISTO TODO ANTES. PERO DE  
VEZ EN CUANDO ALGO NOS SORPRENDE,  
Y NOS CONMUEVE.







LA FUERZA ES SOLO UNA MAGNITUD FÍSICA  
HASTA QUE SE CULTIVA.





LUCHAR POR LA FELICIDAD, BUSCAR EL AMOR, CELEBRAR EL ÉXITO, ASUMIR CONTRATIEMPOS, QUERER LO MEJOR, PERFECCIONAR: SOLTAR.

VIVIMOS EN UN TIEMPO EN EL QUE IMPORTA LA VELOCIDAD, LAS MILÉSIMAS DE SEGUNDO. VIVIMOS EN UN TIEMPO QUE SE NOS ESCAPA CUANDO NO LE SEGUIMOS EL RITMO. A MENOS QUE LO ADELANTEMOS.





SI SIGUE LAS HUELLAS, LLEGARÁ DONDE  
MUCHOS OTROS YA HAN ESTADO. ES HORA  
DE DEJAR NUEVAS HUELLAS

EL OBJETIVO PUEDE SER UNA LÍNEA, UN LUGAR,  
UNA PERSONA, EL CAMINO. Y, EN OCASIONES,  
NO SE ADIVINA HASTA QUE SE ALCANZA



## 2

# “EL LUJO DEBE DESPERTAR EMOCIONES”

Buscar y encontrar la perfección moderna: Adrian van Hooydonk, diseñador jefe de BMW Group, comenta la nueva presencia en el segmento de los vehículos más exclusivos.

LOS MODELOS DE BAYERISCHE MOTOREN WERKE INAUGURAN UN NUEVO MUNDO DENTRO DE LA CARTERA DE BMW ¿QUÉ ENTIENDE POR EXCLUSIVIDAD CONTEMPORÁNEA?

No queremos dictar a nuestros clientes cómo definir la exclusividad, sino hacer una oferta atractiva y variada. Las percepciones de la exclusividad varían mucho en todo el mundo. Pero un aspecto fundamental que se puede percibir en todas partes es la creciente importancia que se da al tiempo personal. En el mundo globalizado, se está convirtiendo en el activo más valioso.

¿CÓMO SE EXPRESA EL DESEO DE PERFECCIÓN Y REFINAMIENTO EN LA MOVILIDAD?

En el mundo móvil de hoy en día pasamos cada vez más tiempo en diferentes medios de transporte. Los coches son algo así como espacios personalizados sobre

ruedas. Deseamos sentirnos totalmente cómodos en ellos. El tacto del volante y la sensación de los materiales que nos rodean deben ser perfectos. Tampoco la mirada desea encontrar líneas que no sean claras o elementos que la perturben. El interior de un vehículo se considera un espacio vital. Es importante que los sentidos disfruten de la máxima exclusividad.

¿CUÁL ES EL MAYOR RETO DE LA APARIENCIA EXTERNA?

La exclusividad debe irradiarse de forma natural al exterior. Podría utilizarse el término “sofisticación”. Para los diseñadores, esto significa que cada pequeño detalle es decisivo. Estos forman parte de un equipo de más de 700 empleados repartidos por cuatro centros en diferentes lugares el mundo, cuyas ideas están en constante competencia. El diseño debe despertar emociones intensas y expresar máxima calidad y longevidad, así como permitir disfrutar intensamente en cada momento de la exclusividad y la belleza. Por eso estamos construyendo un ecosistema exclusivo: una familia de modelos. Con caracteres muy diferentes, desde berlinas contemporáneas y coupés elegantes y muy

deportivos hasta vehículos con una oferta de espacio extremadamente exclusiva.

LOS NUEVOS DISEÑOS PONEN DE MANIFIESTO ALGO EN COMÚN, LA REDUCCIÓN DE LAS LÍNEAS ¿QUIERE PROMOVER LA EXCLUSIVIDAD DISEÑANDO ALGO MENOS OBVIO?

El diseño es más claro, moderno y emocional. El expresivo juego de superficies queda en primer plano, y el dinamismo se enfatiza aún más que antes con la carrocería del vehículo. Las pocas líneas del vehículo, que son muy precisas, subrayan el diseño gráfico de las superficies. Sin perder la deportividad típica de BMW, las generosas superficies confieren a la carrocería un aspecto más potente, noble y sensual. Esto es únicamente posible cuando se elabora individualmente el carácter de un vehículo. En un BMW se reconoce siempre a primera vista lo que es posible vivir con él. Concretamente en el caso de nuestros vehículos grandes y especialmente exclusivos, damos una gran importancia a la presencia y a la sensación de bienestar en el interior. Se trata de disfrutar de la libertad y de la sensación de estar en casa en un BMW.





## UN ESTILO DE VIDA

El nuevo BMW Serie 8 Coupé funda un lenguaje de diseño completamente nuevo para deportivos de lujo. Una visión general de las innovaciones de diseño más relevantes.

### PODEROSAS PROPORCIONES

Perfectas para un BMW deportivo de la categoría de prestaciones más elevadas: proporciones deportivas y poderosas. Profunda, amplia y lista para avanzar, la carrocería plana se agacha sobre el asfalto. Los voluminosos pasos de rueda traseros enfatizan un bajo centro de gravedad y la clásica propulsión en las ruedas traseras. La fluida silueta, junto con las superficies suavemente curvadas, identifica así un impulso hacia adelante evidente y sin esfuerzo.

### CARACTERÍSTICAS AVANZADAS

Los conocidos elementos de diseño de BMW, como la parrilla BMW, las luces traseras en forma de L o la típica curva en el diseño de las ventanillas traseras han sido interpretadas por los diseñadores de BMW de forma muy moderna. La parrilla BMW inclinada hacia adelante con la forma "sharknose" hace referencia a los emblemáticos coches de carreras de BMW, como el BMW 507 o el BMW 3.0 CSL. Las luces traseras del nuevo BMW Serie 8 Coupé son especialmente anchas y refinadas, destacando tanto la enérgica cintura como la poderosa zaga.

### LÍNEAS CLARAS

Las superficies grandes, curvadas y musculosas del BMW Serie 8 Coupé transmiten una sensación deportiva única. Los diseñadores de BMW han logrado reducir el número de líneas a lo largo de la carrocería a un mínimo, enfatizando así la expresividad de las superficies: una silueta completamente nueva en el diseño del automóvil contemporáneo. Muchas superficies, como los flancos suavemente elevados detrás de las aberturas de aire de los pasos de rueda delanteros, no se han visto hasta ahora de esta forma tan expresiva en un automóvil.



LAS AMPLIAS LUCES TRASERAS CON LA CLÁSICA FORMA DE L DE BMW RESALTAN LA PODEROSA CINTURA DEL NUEVO BMW SERIE 8 COUPÉ.


### DETALLES PERFECTOS

Otros detalles, como los espejos laterales minimalistas y flotantes o el techo de doble curvatura al estilo de los coches de carreras clásicos, completan la armoniosa impresión general del BMW Serie 8 Coupé. Este vehículo despierta, a pesar de su forma sobria y su lujo discreto, la emoción típica de un deportivo de BMW.



## EL LUJO DE UN DEPORTIVO

El interior del nuevo BMW Serie 8 Coupé ofrece también un lujo irresistible y, al mismo tiempo, una deportividad inimitable. Los materiales nobles y los acabados impecables contribuyen a un ambiente extremadamente exclusivo. Sin embargo, el diseño del nuevo BMW Serie 8 Coupé es extraordinariamente dinámico y coherente con su carácter. La deliberada orientación longitudinal del interior permite que todas las líneas avancen hacia adelante, y la orientación al conductor característica de BMW hace posible que este tenga siempre todo bajo control y a la vista. Entre y experimente la sensación del circuito, interpretada con elegancia.



CON EL EQUIPAMIENTO DE CUERO AMPLIADO MERINO BMW INDIVIDUAL TARTUFO CON LLAMATIVA COSTURA DE CONTRASTE, INCLUSO LOS ASIENTOS LLAMAN LA ATENCIÓN

DOS MUNDOS, SIN CONCESIONES. EL NUEVO BMW SERIE 8 COUPÉ COMBINA DEPORTIVIDAD Y MÁXIMA EXCLUSIVIDAD

De clásico y deportivo hasta moderno y elegante: incluso en el interior se respira una atmósfera única y exclusiva. Por ejemplo, ya de serie el cuadro de instrumentos y el panel de la puerta están recubiertos de cuero e incluyen una costura de contraste. Los asientos en cuero Vernasca<sup>1</sup>, cuero Merino BMW Individual con contenido ampliado<sup>2</sup> o incluso cuero integral Merino BMW Individual<sup>3</sup> enfatizan la individualidad del interior. Elementos de diseño como las transiciones fluidas entre el cuadro de instrumentos y las puertas crean una experiencia de diseño exclusiva que envuelve al conductor y los pasajeros por todos los lados. Las aplicaciones de vidrio<sup>4</sup> artesanales son una experiencia única para el tacto y la vista. Aportan un toque de exclusividad a determinados elementos de control, como la palanca de cambio, el botón Start/Stop, el sistema iDrive o el regulador del volumen. Todo ello realza aún más la atmósfera de elegancia.

<sup>1</sup> De serie en el BMW 840d xDrive.

<sup>2</sup> De serie en el BMW M850i xDrive.

<sup>3</sup> Equipamiento opcional disponible a partir de 03/2019.

<sup>4</sup> El equipamiento es opcional.



CON LAS MOLDURAS INTERIORES EN TEJIDO DE ACERO INOXIDABLE, EL INTERIOR ADQUIERE UNA NUEVA DIMENSIÓN

INSPIRADO EN CIRCUITO, EL INTERIOR DEL NUEVO BMW SERIE 8 COUPÉ OFRECE DINAMISMO HASTA EN EL ÚLTIMO DETALLE

En el BMW Serie 8 Coupé, todas las líneas avanzan desde la perspectiva del conductor y manifiestan así la sensación de un incontenible impulso hacia adelante. La consola central es ancha y ascendente como es típico en un deportivo. Todas las funciones relevantes están organizadas de forma clara, de modo que el conductor disfruta del máximo control en cualquier situación de conducción. Además, la disposición claramente estructurada crea espacio para el lujoso efecto de los exclusivos materiales y las amplias superficies.

## LUJO IRRESISTIBLE Y DEPORTIVIDAD INIMITABLE



EXCLUSIVIDAD BRILLANTE: LAS APLICACIONES DE VIDRIO CRAFTED CLARITY ESTÁN HECHAS A MANO Y REALZAN LOS SELECTOS ELEMENTOS DEL INTERIOR





## SIN CONCESIONES

Respeto. Lo que siento al ver el BMW M8 GTE. La nueva parrilla BMW, la zaga con una gran distancia entre ejes, los pasos de rueda con salidas de aire y toda la aerodinámica irradian una intensidad que deja claro a cualquier rival lo que está en juego en el circuito: Respeto.

De hecho, la puesta a punto y el rendimiento del motor son las características más importantes de un vehículo para un piloto de carreras profesional. Pero esta fuerza también debe percibirse a primera vista. En este sentido, el BMW M8 GTE es el coche de carreras más coherente que BMW ha construido nunca. Y para mí, esta presencia también puede verse inmediatamente en el modelo de producción en serie. El capó alargado y las proporciones de las ruedas traseras revelan inmediatamente los genes de un coche deportivo. Los laterales del modelo de serie son únicamente 100 milímetros más estrechos que los del BMW M8 GTE.

El desarrollo de un nuevo coche de carreras dura varios años. Como piloto uno se involucra, prueba y aporta opiniones. Y los expertos trabajan en detalles como la forma de los retrovisores exteriores, que se basa en los famosos ganchos M de los vehículos

BMW M y mejora la aerodinámica en los laterales del vehículo. Tuve el honor de ser el primero en pilotar el nuevo BMW M8 GTE en el circuito tras su desarrollo. Un momento emocionante: desde el primer momento la interacción fue perfecta.

Este efecto sorpresa también se producía de inmediato con el modelo de serie. Se tiene la sensación de que el vehículo te envuelve. No solo te sientas y conduces, sino que te fundes con el vehículo. La ergonomía se percibe por todas partes. Ya se trate del diseño del puesto de conducción o de los ajustes del volante, todo demuestra que no se hacen concesiones respecto a la orientación al conductor. Siento la confianza absoluta que es esencial en circuito. Cuando nada debe distraerte, especialmente en una carrera de 24 horas como Le Mans, o cuando tienes que seguir adelante con tu programa sin vacilar. Hora tras hora, vuelta tras vuelta, para llegar al final. Entonces, muestra su fuerza, cuando todo está en juego, y a los competidores un nuevo detalle de diseño muy especial del nuevo BMW Serie 8: la característica línea estilizada de las luces traseras.



Martin Tomczyk.  
El piloto de carreras y especialista en largo recorrido estuvo estrechamente involucrado en el desarrollo del BMW M8 GTE. Ningún otro piloto ha recorrido tantos kilómetros en el nuevo BMW M8 GTE.



**LOS FRENOS DEPORTIVOS M  
JUNTO CON LAS LLANTAS  
DE 19 PULGADAS CONQUISTAN  
POR SU PRECISIÓN Y  
EXTRAORDINARIO RENDIMIENTO,  
INCLUSO CON UNA GRAN CARGA.**



LAS TECNOLOGÍAS ALTA PRECISION INJECTION CON HASTA 350 BAR, DOBLE VANOS Y VALVETRONIC MARCAN LA PAUTA EN RENDIMIENTO Y EFICIENCIA.

#### AL LÍMITE, COMO EN CASA. NUEVO BMW M850i xDRIVE COUPÉ

Se pisa el acelerador y el motor de gasolina de 8 cilindros BMW TwinPower Turbo con 4,4 litros acomete con decisión cada metro de asfalto. Su facilidad para subir de régimen acelera el pulso del conductor cuando se acerca al límite perceptible con una precisa capacidad de dosificación. Dos turbocompresores TwinScroll, camisas de cilindros con recubrimiento especial y un paquete de refrigeración diseñado para el máximo rendimiento con dos refrigeradores externos, un refrigerador en la parte delantera y un ventilador de 1.000 vatios solo se pueden encontrar en los coches de carreras. Si se desea, el sistema de escape deportivo enfatiza los cambios de carga del motor V8, pero también permite proporcionar un tono amortiguado pulsando un botón, dependiendo del modo seleccionado.

INGENIERÍA SUPERIOR: EL MOTOR DE GASOLINA V8 BMW TWIN POWER TURBO ES EL POTENTE CORAZÓN DEL BMW M850i xDRIVE.



UN TOQUE DE ACCELERADOR, Y EL MOTOR DE GASOLINA DE 8 CILINDROS BMW TWINPOWER TURBO CON 4,4 LITROS ACOMETE CON DECISIÓN CADA METRO DE ASFALTO.

## INNOVACIONES DE CIRCUITO. PARA DISFRUTAR DE ELEVADAS PRESTACIONES EN CARRETERA

Los genes deportivos del nuevo BMW M850i xDrive Coupé pueden percibirse también en la conducción diaria. La elevada rigidez de la carrocería y los componentes reforzados del bastidor trasladan directamente cada orden de la dirección. El sistema de tracción a las cuatro ruedas BMW xDrive de ajuste específico y el diferencial deportivo M regulado ofrecen la máxima tracción al acelerar a la salida de las curvas, así como una agilidad reservada hasta ahora a los vehículos con tracción trasera. Los frenos deportivos M junto con las llantas de 19 pulgadas convencen con su precisa dosificación y extraordinario rendimiento, incluso con una gran carga. Las elevadas fuerzas transversales se contrarrestan con las llantas con neumáticos deportivos de distintas medidas. La dirección activa integral garantiza así un viraje perfecto a cualquier velocidad y un dominio superior a la máxima velocidad. La suspensión M adaptativa se incluye de serie en el nuevo BMW Serie 8 Coupé. Favorece la unión óptima con la carretera sobre cualquier superficie y permite al conductor elegir entre una suspensión especialmente deportiva o aún más cómoda. ¡Bienvenido a una nueva dimensión de las prestaciones!

#### SUPERIOR EN CADA CURVA, A CUALQUIER VELOCIDAD: SUSPENSIÓN M ADAPTATIVA PROFESIONAL

Máxima agilidad y confort: la suspensión M adaptativa Professional<sup>1</sup> combina el dinamismo característico con el silencio de marcha y la estabilidad. La estabilización electromecánica del balanceo reduce la inclinación lateral en las curvas y permite una elevada velocidad en las curvas. Según la situación, se elige un comportamiento de conducción más estable o más ágil. Así el conductor dispone del máximo control también en las curvas rápidas o los cambios rápidos de dirección, así como de un manejo con una gran capacidad de respuesta.

<sup>1</sup> Equipamiento disponible exclusivamente para el BMW M850i xDrive.

CON LA SUSPENSIÓN M ADAPTATIVA PROFESIONAL Y EL BMW xDRIVE DE NUEVA GENERACIÓN, EL NUEVO BMW M850i xDRIVE COUPÉ OFRECE TANTO DEPORTIVIDAD COMO CONFORT.



390 kW

(530 CV) Potencia

3,7 s

0 a 100 km/h

4.395 cm<sup>3</sup>

Cilindrada

750 Nm

Par



“Doppia Gobba”:  
doble curvatura también  
en el techo de carbono

Retrovisores exteriores  
aerodinámicos

Postura baja en  
carretera y faros  
extremadamente planos

Amplias entradas de aire  
en la parte delantera

LOS RETROVISORES EXTERIORES CON AJUSTE ELÉCTRICO OFRECEN UN ASPECTO ESPECIALMENTE DEPORTIVO CON SUS CUBIERTAS DE CARBONO. ESTÁN DISEÑADOS PARA OPTIMIZAR LA AERODINAMICA DEL NUEVO BMW M850i xDRIVE.

## UNA IMPRESIÓN DURADERA.

El nuevo BMW M850i xDrive no solo es deportivo, sino que lo parece. Su diseño se caracteriza por un dinamismo sin concesiones y una declaración de intenciones que no deja nada al azar. En color Sunset Orange y realzado con elementos de carbono, se trata de un auténtico deportivo con llantas de aleación ligera M de 20 pulgadas que está impaciente por ponerse en marcha.



### MÁS CARBONO PARA MÁS LIGEREZA: PAQUETE EXTERIOR M CARBON Y TECHO DE CARBONO M.

Carbono hasta en el más mínimo detalle: el exclusivo paquete exterior M Carbon<sup>1,2</sup> añade numerosos elementos de diseño de carbono a los componentes de carbono introducidos ya de serie en el chasis del BMW Serie 8 Coupé para ofrecer una imagen aún más deportiva que atraiga todas las miradas. Con las cubiertas de los retrovisores, las tomas de aire, un elemento decorativo en torno a las molduras de tubo de escape, un alerón trasero M de carbono y un afilado difusor trasero, el paquete exterior de carbono no solo realza el carácter deportivo del vehículo visualmente, sino también en lo esencial. El techo de carbono M<sup>1</sup> también refleja claramente una filosofía que aprovecha todo al máximo. Son las condiciones perfectas para todos aquellos que desean experimentar el máximo dinamismo en cada viaje.

<sup>1</sup> El equipamiento es opcional.

<sup>2</sup> Disponible desde 10/18 para el BMW M850i xDrive y desde 11/18 para el BMW 840d xDrive.

**UN AUNTÉNTICO  
DEPORTIVO  
IMPACIENTE POR  
ARRANCAR.**

EL TECHO DE CARBONO M ELEVA, CON SU MATERIAL ULTRALIGERO PERO ALTAMENTE RESISTENTE, EL ASPECTO DEL BMW M850i xDRIVE A UN NUEVO NIVEL.



# 3

## LA EMOCIÓN SE TRADUCE EN INNOVACIÓN

Nacen los pensamientos, las ideas se llevan hasta el final y el conocimiento se incrementa al máximo. Se han desarrollado las tecnologías más innovadoras, se han aumentado el confort y la eficiencia y se ha elevado el nivel de prestaciones. Pero todo esto no se hizo para poner en primer plano el conocimiento, las habilidades y el espíritu pionero, sino para ofrecer aún más placer de conducir. La tecnología se convierte en emoción: nuevo BMW Serie 8 Coupé.



# LA IDEA DE CONDUCCIÓN: DE PRINCIPIO A FIN

## ASISTENCIA AL CONDUCTOR

En el camino hacia la conducción autónoma del futuro, los innovadores sistemas de asistencia al conductor BMW Personal CoPilot ya ofrecen una gran variedad de sistemas inteligentes parcialmente automáticos que ayudan al conductor en situaciones monótonas, exigentes o confusas. Ya se activen voluntariamente o actúen como ayuda en segundo plano: las tecnologías BMW Personal CoPilot hacen que la conducción y el aparcamiento sean más seguros, cómodos y relajados en el nuevo BMW Serie 8 Coupé.



EL SPEED LIMIT ASSIST<sup>1</sup> AUTOMÁTICO PERMITE AL BMW PERSONAL COPILOT ANTICIPAR LA VELOCIDAD MÁXIMA Y OFRECE ADOPTARLA COMO LA VELOCIDAD DESEADA.

EL PAQUETE DE SEGURIDAD DRIVING ASSISTANT AYUDA AL CONDUCTOR EN UNA GRAN CANTIDAD DE SITUACIONES DE CONDUCCIÓN PELIGROSAS Y FRENA AUTOMÁTICAMENTE EN CASO DE EMERGENCIA.



### TODO A LA VISTA: ASISTENTE DE APARCAMIENTO PLUS

El asistente de aparcamiento Plus<sup>2,3</sup> facilita el estacionamiento y las maniobras del vehículo. Incluye, por ejemplo, los sistemas Surround View con Top View, Panorama View y Remote 3D View<sup>4</sup>, así como la ayuda de aparcamiento lateral, el asistente de estacionamiento con guiado longitudinal y el asistente de marcha atrás.

### SIEMPRE QUE SE NECESITE: DRIVING ASSISTANT PROFESSIONAL

El Driving Assistant Professional<sup>3</sup> ayuda al conductor con funciones inteligentes para una conducción parcialmente automática, por ejemplo, en trayectos monótonos, durante las retenciones o en situaciones de visibilidad reducida. El Control de crucero activo con función Stop&Go, incluido el aviso de colisión frontal con función de frenado, mantiene la velocidad y la distancia al vehículo precedente hasta los 210 km/h. El asistente de dirección y de trayectoria también contribuye a guiar el vehículo con seguridad por el carril a velocidades de hasta 210 km/h. El asistente de trayectoria con protección activa en caso de colisión lateral puede evitar el abandono involuntario del carril interviniendo en la dirección.

<sup>1</sup> Esta función es parte de Driving Assistant Professional.  
<sup>2</sup> Disponibilidad total probablemente a partir del cuarto trimestre de 2018.  
<sup>3</sup> El equipamiento es opcional.  
<sup>4</sup> Para el uso de Remote 3D View, es preciso contar con Servicios Remotos.





# CREA NUEVAS REALIDADES

CONECTIVIDAD E INFO-ENTRETENIMIENTO



EL BMW HEAD-UP DISPLAY A TODO COLOR PROYECTA LA INFORMACIÓN RELEVANTE PARA LA CONDUCCIÓN DIRECTAMENTE EN EL CAMPO VISUAL DEL CONDUCTOR, SIN DISTRACCIONES.

## INFORMACIÓN INNOVADORA. BMW LIVE COCKPIT PROFESSIONAL CON CONCEPTO DE MANEJO INNOVADOR

El innovador BMW Live Cockpit Professional con sistema de navegación de aprendizaje es un nuevo punto culminante de la orientación típica al conductor de BMW. En el conjunto de indicadores, al que pertenecen el display de control y el cuadro de instrumentos, toda la información se facilita de manera atractiva. Gracias al concepto de manejo BMW Operating System 7.0 configurable individualmente, es posible un control aún más intuitivo mediante los gestos, la voz, la pantalla táctil y el sistema iDrive. La funcionalidad ampliada del controlador permite acceder directamente a todos los servicios digitales, como las aplicaciones, y todo el sistema puede configurarse según las necesidades de cada persona. El BMW Head-Up Display con contenido ampliado proyecta información adicional directamente en el campo de visión del conductor, sin distraer su atención de la carretera.

LA NUEVA INTERFAZ DE USUARIO PUEDE MANEJARSE DE FORMA INTUITIVA Y AJUSTARSE A SUS PROPIAS NECESIDADES MEDIANTE WIDGETS VARIABLES

Una cosa queda clara: el nuevo BMW Serie 8 Coupé anuncia también una nueva era de la conectividad. Se ofrecen como innovaciones BMW Live Cockpit Professional y BMW Operating System 7.0: un exclusivo conjunto de indicadores compuesto por un display de control táctil de 26,04 cm (10,25 pulgadas) de alta resolución y un cuadro de instrumentos completamente digital de 31,24 cm (12,3 pulgadas), en el que el innovador concepto de manejo funciona de forma intuitiva mediante gestos, control por voz y táctil y numerosas opciones para individualizar todas las indicaciones.

## CÓMODAMENTE DE META A META. SISTEMA DE NAVEGACIÓN PROFESIONAL

Gracias a la combinación de un innovador concepto de manejo, exclusivas indicaciones y la última tecnología de conexión, el sistema de navegación Professional<sup>1</sup> también ofrece una experiencia de última generación. El contenido dinámico de los mapas garantiza una orientación única. Los datos de las direcciones se pueden introducir fácilmente a mano en el controlador iDrive Touch, la pantalla táctil o el control por voz. La navegación en sí misma es visualmente fascinante. En 3D y con imágenes de satélite como fondo de los mapas, así como vistas con realismo fotográfico, cada viaje se convierte en una experiencia, que ahora también se ofrece en la zona central del cuadro de instrumentos multifunción, en el que se representa el contenido de la navegación de una forma nueva.

<sup>1</sup> Dentro del marco de BMW ConnectedDrive, en una serie de países europeos, el sistema actualiza los mapas automáticamente durante tres años un máximo de cuatro veces al año.



# SORPRESA. Y EMOCIÓN

COMODIDAD Y FUNCIONALIDAD



La comodidad del nuevo BMW Serie 8 Coupé no solo empieza al conducir, sino al entrar en él con el acceso confort. Ni siquiera necesita una llave para desbloquearlo, porque con la innovación de BMW Digital Key, su smartphone asume esta función. Al sostenerlo junto a la manilla de la puerta, esta se abrirá. En el interior, la luz interior dinámica le recibirá con una puesta en escena de bienvenida, y el sistema de sonido envolvente Bowers & Wilkins Diamond ofrecerá un sonido cristalino. La preparación perfecta para lo que sigue: una experiencia de conducción emocionante que comienza incluso antes de que el nuevo BMW Serie 8 Coupé se mueva.

**SIEMPRE EN EL CENTRO:  
USTED Y EL PLACER DE CONDUCIR**

## PERFECTA PARA LA VISTA: LUZ INTERIOR DINÁMICA

La luz interior dinámica dota al interior de una atmósfera incomparable, que combina lo mejor de la iluminación ambiental e indirecta con características destacadas. Los numerosos LED y las guías de luz pueden configurarse en varios colores según se desee. Al entrar o salir del vehículo o ante sucesos como una llamada telefónica, las puestas en escena dinámicas preconfiguradas crean una llamativa experiencia visual a través de la armoniosa interacción entre todos los elementos de iluminación.


## LA POSICIÓN NECESITA SUJECCIÓN: ASIENTOS MULTIFUNCIÓN

Carácter deportivo, pensamiento exclusivo: los asientos multifunción<sup>1</sup> del BMW Serie 8 Coupé superan todos los requisitos que se pueden pedir a un asiento deportivo. La posición de asiento especialmente baja, con la sección de los hombros elevada y el reposacabezas integrado, permite al conductor estar sentado con confianza en el centro, mientras el cómodo reglaje del asiento, con numerosas posibilidades de regulación eléctrica, garantiza la máxima sujeción lateral. La ventilación activa del asiento<sup>2,3</sup> garantiza una temperatura ideal en todo momento, mientras las costuras llamativas y exclusivas y la perforación perfeccionan también visualmente la experiencia general.

<sup>1</sup> De serie en el BMW M850i xDrive, disponible opcionalmente para el BMW 840d xDrive.

<sup>2</sup> El equipamiento es opcional.

<sup>3</sup> Disponible solo en combinación con otros equipamientos.





**SIEMPRE AL DÍA, SIN TENER QUE ACUDIR A SU CONCESIONARIO BMW: ACTUALIZACIÓN REMOTA DEL SOFTWARE**

La actualización remota del software facilita la descarga del software más reciente del vehículo sin cables, directamente desde el vehículo o a través de la aplicación BMW Connected App y el smartphone. Garantiza que el software del vehículo esté siempre actualizado de forma muy cómoda.

**ABIERTO A LO NUEVO: DIGITAL KEY**

Con Digital Key<sup>1</sup>, la firma de la llave del coche se guarda fácilmente en la aplicación BMW Connected de su smartphone. La manilla de la puerta del nuevo BMW Serie 8 Coupé reconoce esta firma y abre la puerta de forma segura, fiable y sin necesidad de una llave aparte. Incluso se pueden crear simultáneamente varias firmas de llaves<sup>2</sup>, lo que facilita el préstamo del vehículo a distancia.

<sup>1</sup> Equipamiento opcional para determinados smartphones Samsung. Forma parte del equipamiento opcional "Acceso confort". Además, desde el cuarto trimestre de 2018 también es posible abrir y arrancar el vehículo con una tarjeta.  
<sup>2</sup> Función opcional.



**DISFRUTAR DE UN SONIDO EXTRAORDINARIO. SISTEMA DE SONIDO ENVOLVENTE BOWERS & WILKINS DIAMOND**


Siete altavoces de medios Kevlar de aluminio. Cuatro altavoces de agudos de aluminio. Tres altavoces de agudos de diamantes. Dos altavoces de graves con núcleo de Rohacell. Además, un amplificador de 10 canales y un control dinámico del tono asistido por micrófono, que proporciona un sonido excelente en cualquier situación de conducción gracias al discreto control de los altavoces. El sistema de sonido envolvente Bowers & Wilkins Diamond<sup>1,2</sup> combina selectos materiales y tecnología punta para crear una experiencia de audio exclusiva y única.

<sup>1</sup> El equipamiento es opcional.  
<sup>2</sup> Disponible a partir de 11/18.

# 4

## SOLO EL PROPIO CAMINO LLEVA A LAS PROPIAS METAS

Materiales hechos a mano, selectos y exclusivos. Colores, superficies y formas tan individuales como los ojos que miran. Las ideas y las expectativas se cumplen sin concesiones, y se superan. Diseño, detalle y dinamismo son facetas de una misma idea en el nuevo BMW Serie 8 Coupé.



# BMW INDIVIDUAL

LA PERSONALIDAD ES LA DIFERENCIA



Déjese inspirar: esta artística puesta en escena muestra una selección exclusiva de materiales BMW Individual para el nuevo BMW Serie 8 Coupé.

## EL ACABADO HACE AL DIAMANTE NUEVO BMW SERIE 8 COUPÉ. INSPIRADO POR BMW INDIVIDUAL

Conducir el nuevo BMW Serie 8 Coupé significa perseguir los sueños sin concesiones. BMW Individual hace posible una exclusividad aún más extraordinaria. Tómese su tiempo y elija los exclusivos equipamientos opcionales para el exterior y el interior que mejor se adapten a sus preferencias. También puede ir aún más lejos y crear su propia versión del nuevo BMW Serie 8 Coupé. Básicamente todo es posible, por eso se denomina así: BMW Individual.

En la pintura especial Pure Metal Silber<sup>1</sup>, los contrastes clarososcuros crean la impresión de metal fluido. Para ello, se aplica una capa de base con finas nanopartículas de aluminio, que se lija y se pule con la máxima precisión artesanal, así como una segunda capa de pintura con el acabado. El resultado: una pintura de luminoso color y brillo intenso, que atrae toda la atención.

<sup>1</sup> Disponible a partir de 03/19.



Para las molduras interiores BMW Individual Pianolack Schwarz, se aplican primero varias capas de chapa de madera, que se lacan numerosas veces con Pianolack y se pulen hasta conseguir un efecto de brillo intenso. En el interior se disfruta de un ambiente elegante y único.



El equipamiento de cuero ampliado Merino BMW Individual en Cognac subraya la aspiración de excelencia de BMW Individual. Se emplea exclusivamente cuero de la máxima calidad sin defectos en la superficie, que no se somete a ningún tipo de estampado artificial ni tratamiento durante el proceso de producción después del teñido por pigmentación en barril.



DESCUBRA TODA LA VARIEDAD DE BMW INDIVIDUAL PARA ESTE MODELO CON LA APLICACIÓN CATÁLOGOS BMW PARA iOS Y ANDROID.

# ¿QUÉ COLOR ELIGE PARA EL PLACER DE CONDUCIR?


## GAMA DE COLORES EXTERIORES

¿Barcelona Blau o Sunset Orange? ¿Sonic Speed Blue o Dravitrgrau? Le resultará difícil elegir entre la extrovertida paleta de colores metalizados para el nuevo BMW Serie 8 Coupé. Pero no importa por qué pintura se decida: elegirá siempre un diseño innovador y un dinamismo sin concesiones, así como expresará una pasión y un carácter únicos.

■ EQUIPAMIENTO DE SERIE □ EQUIPAMIENTO OPCIONAL



□ **Metalizado** C38 Barcelona Blau, en exclusiva para el Paquete deportivo M




■ **Sólido** 300 Alpinweiß




□ **Metalizado** A96 Mineralweiß



□ **Metalizado** 475 Black Sapphire



□ **Metalizado** C2Y Bluestone¹



□ **Metalizado** C35 Blue Ridge Mountain²



□ **Metalizado** C1A Sonic Speed Blue



□ **Metalizado** C1X Sunset Orange



□ **Metalizado** C1X Sunset Orange


### ACABADO M SPORT



□ **Metalizado** C38 Barcelona Blau




□ **Metalizado** 416 Carbonschwarz



□ **Metalizado** C38 Barcelona Blau

### BMW INDIVIDUAL



□ **BMW Individual** C36 Dravitrgrau metalizado



□ **BMW Individual** X1C Aventurmotiv II metalizado³



□ **BMW Individual** C46 Almandinbraun metalizado⁴



□ **BMW Individual** C3Z Tarsanitblau II metalizado³




□ **BMW Individual** X1D Frozen Bluestone metalizado⁴



□ **BMW Individual** 490 Brillantweiß metalizado³




□ **BMW Individual** 490 Pure Metal Silber²



□ **BMW Individual** 490 Frozen Dark Brown metalizado³



□ **Una variedad de colores ilimitada.** ¿Deseas colores individuales? BMW Individual te asesora en la elección.



□ **BMW Individual** 490 Frozen Arctic Grey metalizado³



□ **BMW Individual** 490 Frozen Cashmere Silver metalizado³



□ **BMW Individual** 490 Frozen Brilliant White metalizado³



□ **BMW Individual** 490 Frozen Dark Silver metalizado³

[ **Configurador BMW** ] Diseña un BMW totalmente personalizado con el Configurador. Ponemos a su disposición todos los motores, colores y equipamientos actualmente en oferta para que pueda elegir. Más información en [www.bmw.es](http://www.bmw.es) [ **Carta de colores** ] Las cartas de colores aquí mostradas le transmitirán una primera impresión de los colores y materiales disponibles para su BMW. La experiencia indica que las tintas de imprenta no siempre pueden reproducir exactamente las tonalidades de las pinturas, tapicerías y molduras interiores. Por ello, le recomendamos que acuda a su Concesionario BMW. Estaremos encantados de enseñarle muestras y de ayudarle a concretar sus deseos personales.

¹ Solo disponible para el BMW 840d xDrive.  
² Disponible a partir de 11/18.  
³ Disponible a partir de 03/19.  
⁴ Disponible a partir de 07/19.


# ESTILO Y PERFECCIÓN

## BICOLOR ÚNICO




LAS MOLDURAS INTERIORES BMW INDIVIDUAL PIANOLACK SCHWARZ REFUERZAN EL CARÁCTER DEPORTIVO Y EXCLUSIVO DEL VEHÍCULO

Cuando el estilo inconfundible se encuentra con el dinamismo del deporte del motor, el resultado es impresionante. El equipamiento de cuero ampliado Merino BMW Individual en bicolor Tartufo y Schwarz, junto con las molduras interiores BMW Individual Pianolack Schwarz, ofrece exclusividad y la emocionante atmósfera de un deportivo.



EL SUAVE CUERO AMPLIADO MERINO BMW INDIVIDUAL COMBINA LOS DOS TONOS, TARTUFO Y SCHWARZ, EN UN JUEGO DE LUCES Y SOMBRAS DE MARCADO CARÁCTER



# PURA ADRENALINA


ALTO CONTRASTE, SIN CONCESIONES



LA MOLDURA INTERIOR BMW INDIVIDUAL PIANOLACK SCHWARZ OFRECE UN BRILLO ESPECIALMENTE ELEGANTE Y CAPTA EL CONTRASTE DE LA TAPICERÍA.

Con el equipamiento de cuero ampliado Merino BMW Individual en bicolor en Fionarot y Schwarz, el interior del nuevo BMW Serie 8 Coupé ya acelera el pulso. Junto con las molduras interiores BMW Individual Pianolack Schwarz, no cabe duda: para este vehículo los límites son únicamente líneas de salida.

LA COMBINACIÓN DE COSTURAS, PESPUNTES Y PERFORACIÓN ES UNA CARACTERÍSTICA EXCLUSIVA DEL NUEVO BMW SERIE 8 COUPÉ



# MÁXIMA EXCLUSIVIDAD

ELFENBEINWEISS Y PIANOLACK SE ENCUENTRAN

Máxima elegancia, deportividad inconfundible: el interior en una gama de colores claros, con el equipamiento de cuero ampliado Merino BMW Individual en Elfenbeinweiss y las molduras interiores BMW Individual Pianolack Schwarz, transmite una atmósfera exclusiva y atractiva en cada detalle.



SU BRILLO ESPECIAL CONFIERE A LAS MOLDURAS INTERIORES BMW INDIVIDUAL PIANOLACK SCHWARZ UNA EXTRAORDINARIA ELEGANCIA.



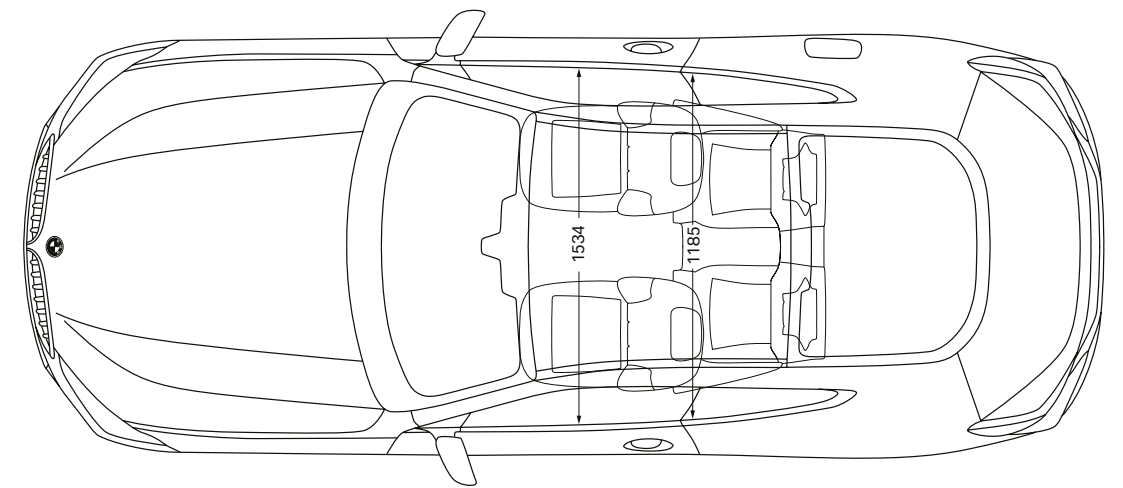
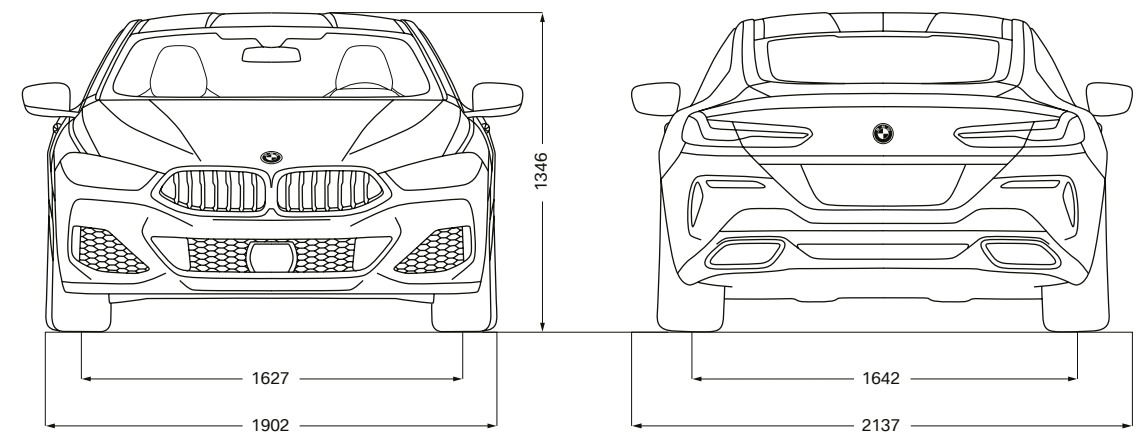
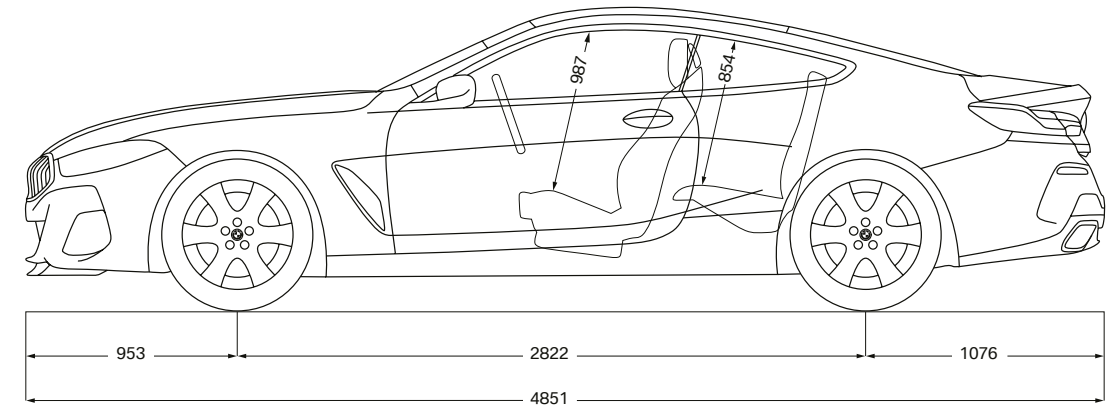
LAS LLAMATIVAS COSTURAS CARACTERIZAN AL EQUIPAMIENTO DE CUERO AMPLIADO MERINO BMW INDIVIDUAL, Y SE VEN ESPECIALMENTE REALZADAS EN LA TAPICERÍA EN ELFENBEINWEISS.



# DATOS TÉCNICOS

M850i xDRIVE 840d xDRIVE

		M850i xDRIVE	840d xDRIVE
<b>Peso</b>			
Peso en vacío CE (xDrive) <sup>1</sup>	kg	1965	1905
Peso máximo admisible (xDrive)	kg	2395	2370
Carga útil (xDrive)	g	505	540
Capacidad del maletero	l	420	420
<b>Motor<sup>2,4</sup></b>			
Cilindros/válvulas		8/4	6/4
Cilindrada	cm <sup>3</sup>	4395	2993
Potencia nominal/Régimen nominal	kW (CV)/rpm	390 (530)/5500-6000	235 (320)/4400
Par máximo/Régimen	Nm/rpm	750/1800-4600	680/1750-2250
<b>Transmisión</b>			
Tipo de tracción		A las cuatro ruedas	A las cuatro ruedas
Cambio de serie		Cambio deportivo Steptronic	Cambio deportivo Steptronic
<b>Prestaciones</b>			
Velocidad máxima (xDrive)	km/h	250 <sup>2</sup>	250 <sup>2</sup>
Aceleración 0-100 km/h	s	3,7	4,9
<b>Consumo<sup>2,4</sup> todos los motores cumplen la norma de gases de escape UE6.</b>			
Urbano (xDrive)	l/100 km	- <sup>5</sup>	7,6-7,2
Interurbano (xDrive)	l/100 km	- <sup>5</sup>	5,4-5,1
Promedio (xDrive)	l/100 km	10,5-10,0	6,2-5,9
Norma de gases de escape (homologado)		EU6d-temp	EU6d-temp
Emisiones promedio de CO <sub>2</sub> (xDrive)	g/km	240-228	164-154
Categoría de eficiencia (xDrive)		D	C
Contenido del depósito, aprox.	l	68	68
<b>Lantas/Neumáticos</b>			
Tamaño del neumático		245/35 R 20 Y 275/30 R 20 Y	245/40 R 19 Y 275/35 R 19 Y
Tamaño de la llanta		8 J x 20 9 J x 20	8 J x 19 9 J x 19
Material		Aleación ligera	Aleación ligera



<sup>1</sup> El peso en vacío CE hace referencia a un vehículo con equipamiento de serie, sin ningún equipamiento opcional. Peso en vacío con el depósito lleno en un 90% y un conductor de 75 kg. Los equipamientos opcionales pueden cambiar el peso del vehículo, la carga útil y, al influir en la aerodinámica, la velocidad máxima.

<sup>2</sup> Limitada electrónicamente.

<sup>3</sup> Los datos de potencia para los motores de gasolina corresponden al combustible de 98 octanos. Los datos de consumo corresponden al combustible de referencia según la Directiva (UE) 2007/715. Se admite combustible sin plomo de 91 octanos o más, con un porcentaje máximo de etanol del 10% (E10). BMW recomienda el uso de gasolina súper sin plomo de 95 octanos.

<sup>4</sup> Las cifras de consumo de combustible, emisiones de CO<sub>2</sub> y consumo eléctrico se calculan de conformidad con el procedimiento de medición estipulado en la correspondiente versión vigente de la Directiva (UE) 2007/715. Las cifras hacen referencia a un vehículo con el equipamiento de serie en Alemania; los intervalos reflejan las diferencias según el tamaño de llantas y neumáticos elegido y el equipamiento opcional y pueden cambiar en la configuración. Los valores ya se han calculado sobre la base del nuevo ciclo WLTP y se han convertido a valores NEDC para establecer su comparativa.

<sup>5</sup> Valores provisionales; los datos que faltan no estaban aún disponibles al cierre de la edición.

Las dimensiones hacen referencia al BMW M850i xDrive. Las medidas del BMW 840d xDrive pueden variar ligeramente.



Los datos y características referidos a modelos, equipamientos, accesorios, gamas de colores, paquetes y posibilidades de configuración de los vehículos BMW que aparecen reflejados en el documento son los existentes y en vigor en el momento de su impresión en julio de 2018. En consecuencia esos datos y características pueden haber sufrido modificaciones posteriores o no estar ya en vigor. Por ello, a la hora de configurar su vehículo, deberá confirmar con su Concesionario BMW los datos y características vigentes en cada momento. En todo caso las características que se contengan en el documento de oferta comercial que en última instancia le proporcione su Concesionario BMW sobre su vehículo prevalecerán sobre las contenidas en este documento.

© BMW AG, Múnich/Alemania. Solo se permite la reproducción, incluso de forma resumida, con autorización escrita de BMW AG, Múnich. 411 008 138 55 1 2018 BM. Printed in Germany 2018.

**BMW M850i xDrive:**

Motor de gasolina de 8 cilindros BMW TwinPower Turbo con 390 kW (530 CV), llantas de aleación ligera M de 20 pulgadas con radios en Y estilo 728 M, en bicolor, neumáticos de distintas medidas, color exterior Barcelona Blau metalizado, asientos en cuero ampliado Merino BMW Individual en Tartufo/Schwarz, molduras interiores Edelmetallgewebe.

**BMW M850i xDrive:**

Motor de gasolina de 8 cilindros BMW TwinPower Turbo con 390 kW (530 CV), llantas de aleación ligera BMW Individual de 20 pulgadas con radios en V estilo 730 I, neumáticos de distintas medidas y funcionamiento en caso de avería, color exterior BMW Individual Dravitgrau metalizado, asientos en cuero ampliado Merino BMW Individual en Cognac, molduras interiores BMW Individual Pianolack Schwarz.

