



¿Te gusta conducir?



NUEVO BMW X3

NUEVO BMW X3



M PERFORMANCE

DESCUBRE MÁS EN VERSIÓN DIGITAL: NUEVA APLICACIÓN CATÁLOGOS BMW



Más información y más placer de conducir. Con la nueva aplicación Catálogos BMW, experimentarás BMW de forma digital e interactiva como nunca antes. Carga ahora la aplicación Catálogos BMW en tu smartphone o tablet y redescubre tu BMW.

INNOVACIÓN Y TECNOLOGÍA



18 BMW EfficientDynamics



20 BMW ConnectedDrive
21 BMW Personal CoPilot



22 Bastidor y seguridad

EQUIPAMIENTO



24 Acabados



30 BMW Individual



33 Equipamiento destacado



36 Gama de colores exteriores



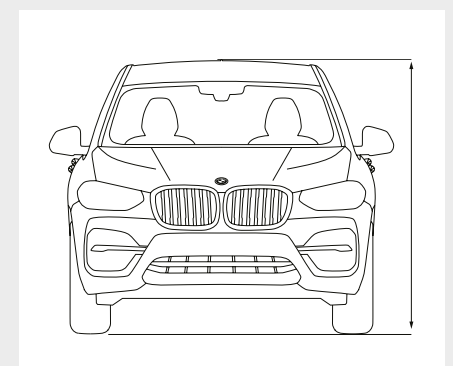
38 Gama de colores interiores



40 Llantas y neumáticos



41 Accesorios Originales BMW



42 Datos técnicos



**PARA TODOS
LOS QUE QUIEREN MÁS**





EN MARCHA



EXCELENTE EQUILIBRIO DE LA CARROCERÍA II AMPLITUD II LÍNEA DE TECHO
PLANA II GRAN TUBO DE ESCAPE II LUCES TRASERAS LED INTEGRALES*

* El equipamiento es opcional.



INFORMAL. INDEPENDIENTE. DISCRETO



DISEÑO EXTERIOR ROBUSTO Y EXCLUSIVO II ENÉRGICAS PROPORCIONES II
MARCADA LÍNEA DE CINTURA HORIZONTAL II SUPERFICIES DEPORTIVAS Y ELEGANTES II
CAPÓ ALARGADO II GRAN DISTANCIA ENTRE EJES II VOLADIZOS CORTOS



BRILLA EN CUALQUIER SITUACIÓN



MOTOR DE GASOLINA DE 6 CILINDROS EN LÍNEA BMW M PERFORMANCE TWIN POWER
TURBO II SISTEMA DE ESCAPE DEPORTIVO M* II DISTRIBUCIÓN DE LA CARGA ENTRE LOS
EJES 50:50 II AERODINÁMICA ÓPTIMA II DIFERENCIAL DEPORTIVO M





PARA VERLO TODO



IMPRESIONANTE OFERTA DE ESPACIO II GRAN TECHO DE CRISTAL PANORÁMICO* II
MATERIALES SELECTOS II ACABADO PRECISO II ILUMINACIÓN ACOGEDORA II
CUADRO DE INSTRUMENTOS EN SENSATEC II ACRISTALAMIENTO ACÚSTICO*

* El equipamiento es opcional.

INDEPENDIENTE. PERO CONECTADO



DISPLAY DE CONTROL DE 26,04 CM (10,25 PULGADAS) CON FUNCIÓN TÁCTIL* II INTERFAZ DE USUARIO NUEVA Y PERSONALIZABLE II CONTROL DE GESTOS Y POR VOZ INTELIGENTE* II BMW HEAD-UP DISPLAY A TODO COLOR* II DRIVING ASSISTANT PLUS* II BMW CONNECTED+**

* El equipamiento es opcional.
** Es preciso contar con el equipamiento de servicios BMW ConnectedDrive.



UN AUTÉNTICO X



TANTO EN CARRETERA COMO FUERA DE ELLA, EN EL NUEVO BMW X3 UNA CARROCERÍA PERFECTAMENTE EQUILIBRADA Y LOS SISTEMAS DE ASISTENCIA AL CONDUCTOR BMW PERSONAL COPILOT, COMO EL ASISTENTE* PARA MANTENER LA TRAYECTORIA O EL CONTROL* DE CRUCERO ACTIVO, PROPORCIONAN SIEMPRE EL MÁXIMO PLACER DE CONDUCIR. A ESTO SE AÑADE UN INTERIOR MODERNO Y EXCLUSIVO Y LA MÁXIMA COMODIDAD TECNOLÓGICA: UN INNOVADOR CONCEPTO DE CONDUCCIÓN Y UNA CONECTIVIDAD ÚNICA PERMITEN EXPERIMENTAR UNA SENSACIÓN DE LIBERTAD DESCONOCIDA. **MÁXIMA INDEPENDENCIA: NUEVO BMW X3.**

* El equipamiento es opcional.

www.bmw.es

**MÁS POTENCIA,
MENOS CONSUMO**

Más potencia de 3 a 12 cilindros. Consumo reducido y placer de conducir: los **motores BMW TwinPower Turbo** ofrecen el máximo dinamismo posible con la máxima eficiencia, gracias a los sistemas de inyección más avanzados, el control de potencia variable y una estudiada tecnología de turbocompresión. Con independencia de si se trata de un motor de gasolina o diésel y del número de cilindros: los motores de la familia BMW EfficientDynamics permiten una entrega energética de potencia y una respuesta espontánea ya a bajo régimen, y son especialmente eficientes y poco contaminantes.

**MENOR CONSUMO.
MEJORES PRESTACIONES**

Desde el 2000 aproximadamente un 33% menos de emisiones de CO₂: **BMW EfficientDynamics** es un paquete tecnológico que abarca la transmisión, el concepto de vehículo y la gestión inteligente de la energía. Todos los BMW incluyen de serie tecnologías innovadoras que contribuyen a incrementar la eficiencia. Con medidas para el aumento de la eficiencia de los motores, la propulsión eléctrica, la construcción ligera y la optimización de la aerodinámica, BMW ha conseguido reducir las emisiones de CO₂ de su flota en torno a un 33%.

**MÁS VELOCIDAD,
MENOS PESO**

Menos peso gracias a la construcción ligera inteligente: estudiada hasta el más mínimo detalle, la construcción ligera inteligente consiste en la selección y el empleo del material óptimo en cada punto del vehículo. Con materiales de alta tecnología y especial ligereza, como el aluminio o el carbono, **BMW EfficientLightweight** persigue el objetivo de reducir al máximo el peso. Así se consigue más dinamismo, estabilidad, seguridad y comodidad.



CONSTRUCCIÓN LIGERA


En BMW, se llama construcción ligera inteligente a utilizar el material adecuado en el lugar apropiado en cada vehículo. Para cada una de las piezas se emplea el material más oportuno. Esta filosofía, llamada también BMW EfficientLightweight, es hoy en día parte integrante de BMW EfficientDynamics y se ofrece en todos los vehículos BMW.

AERODINÁMICA

Gracias a las medidas aerodinámicas específicas, BMW optimiza el valor de la resistencia aerodinámica y la eficiencia, así como la acústica interior. Además, se reduce el consumo de combustible. La parrilla Active Air Stream, el Air Breather y el Air Curtain de las ruedas delanteras, así como las llantas aerodinámicas, son medidas específicas orientadas a la reducción de la resistencia aerodinámica.

**DRIVING EXPERIENCE CONTROL
INCLUIDO MODO ADAPTATIVO¹
CON ECO PRO**

El sistema Driving Experience Control permite elegir entre el modo estándar COMFORT, el modo ECO PRO, orientado a la eficiencia, y el modo SPORT, que posibilita una conducción aún más dinámica. El modo adaptativo, una nueva función interactiva, adapta el Control dinámico de la suspensión, la dirección y el cambio Steptronic de forma continua a la situación de conducción en cada momento.



BMW X3 xDrive20i²

- Motor gasolina de 4 cilindros BMW TwinPower Turbo de 135 kW (184 CV) y un par de 290 Nm
- Aceleración 0-100 km/h: 8,3 s; velocidad máxima: 215 km/h
- Consumo promedio: 7,2 l/100 km
- Emisiones promedio de CO₂: 165 g/km

BMW X3 xDrive30i²

- Motor de gasolina de 4 cilindros BMW TwinPower Turbo con 185 kW (252 CV) y par de 350 Nm
- Aceleración 0-100 km/h: 6,3 s; velocidad máxima: 240 km/h
- Consumo promedio: 7,2-7,3 l/100 km
- Emisiones promedio de CO₂: 164-168 g/km

BMW X3 M40i²

- Motor de gasolina de 6 cilindros en línea BMW M TwinPower Turbo con 265 kW (360 CV) y par de 500 Nm
- Aceleración 0-100 km/h: 4,8 s; velocidad máxima: 250 km/h³
- Consumo promedio: 8,4 l/100 km
- Emisiones promedio de CO₂: 193 g/km

BMW X3 sDrive18d²

- Motor diésel de 4 cilindros BMW TwinPower Turbo con 110 kW (150 CV) y par de 350 Nm
- Aceleración de 0-100 km/h: 9,5 [9,7] s; velocidad máxima: 200 [198] km/h
- Consumo promedio de combustible: 5,1-5,3 [4,9-5,1] l/100 km
- Emisiones promedio de CO₂: 134-139 [128-133] g/km

BMW X3 xDrive20d²

- Motor diésel de 4 cilindros BMW TwinPower Turbo con 140 kW (190 CV) y par de 400 Nm
- Aceleración 0-100 km/h: 8,0 s; velocidad máxima: 213 km/h
- Consumo promedio: 5,3-5,6 l/100 km
- Emisiones promedio de CO₂: 140-146 g/km

BMW X3 xDrive25d²

- Motor diésel de 4 cilindros BMW M TwinPower Turbo con 170 kW (231 CV) y par de 500 Nm
- Aceleración de 0-100 km/h: 6,8 s; velocidad máxima: 230 km/h
- Consumo promedio de combustible: 5,7 l/100 km
- Emisiones promedio de CO₂: 150 g/km

BMW X3 xDrive30d²

- Motor diésel de 6 cilindros en línea BMW TwinPower Turbo con 195 kW (265 CV) y par de 620 Nm
- Aceleración 0-100 km/h: 5,8 s; velocidad máxima: 240 km/h
- Consumo promedio: 5,8-6,1 l/100 km
- Emisiones promedio de CO₂: 154-160 g/km

¹ Solo en combinación con la suspensión adaptativa y el sistema de Navegación Business o el sistema de Navegación Professional.

² Los modelos/motorizaciones para los que son válidos estos valores pueden pedirse durante la vigencia limitada de este catálogo. Si deseas más información sobre su disponibilidad, consulta a tu Concesionario BMW.

³ Limitada electrónicamente.

Los datos de prestaciones, consumo y emisiones de CO₂ corresponden a vehículos con cambio de serie. Las cifras de consumo de combustible, emisiones de CO₂ y consumo eléctrico se calculan de conformidad con el procedimiento de medición estipulado en la correspondiente versión vigente de la Directiva (UE) 2007/715. Las cifras hacen referencia a un vehículo

con el equipamiento de serie en Alemania; los intervalos reflejan las diferencias según el tamaño de llantas y neumáticos elegido y el equipamiento opcional y pueden cambiar en la configuración. Los valores ya se han calculado sobre la base del nuevo ciclo WLTP y se han convertido a valores NEDC para establecer su comparativa..

BMW Personal CoPilot

Siempre a tu lado

LOS INNOVADORES SISTEMAS DE ASISTENCIA DE BMW

Disfruta con BMW Personal CoPilot de la máxima comodidad con la máxima seguridad. Con independencia de si se trata de conducción o aparcamiento, los sistemas de asistencia al conductor BMW Personal CoPilot siempre estarán a tu lado en cualquier situación. Los sistemas más modernos como radar, ultrasonido y cámaras captan el entorno del vehículo y constituyen la base de los sistemas inteligentes de asistencia al conductor. Ya sea activándose o como ayuda de emergencia en segundo plano, los sistemas de asistencia BMW Personal CoPilot hacen cada viaje en tu BMW más agradable y seguro.

LA CONDUCCIÓN AUTÓNOMA NUNCA HA ESTADO TAN CERCA

La conducción autónoma no es ninguna utopía, sino el futuro: en todo el mundo circulan ya vehículos de prueba con BMW Personal CoPilot de forma totalmente autónoma sin intervención del conductor. Estos muestran no solo cómo cambiará la movilidad en un futuro próximo, sino que también ofrecen un anticipo del siguiente nivel del placer de conducir. Actualmente BMW Personal CoPilot ofrece una serie de asistentes inteligentes parcialmente automatizados que apoyan al conductor y facilitan su trabajo, si este lo desea, en prácticamente cualquier situación.

APARCAR FÁCILMENTE

Para que no solo disfrutes al máximo de cada viaje en tu BMW, sino también al aparcar, se ofrecen los sistemas inteligentes de asistencia de aparcamiento de BMW Personal CoPilot. El asistente de aparcamiento muestra las plazas de aparcamiento adecuadas al pasar junto a ellas y guía el proceso de aparcamiento, según el modelo, de forma parcial o totalmente autónoma. Sin embargo, también aquí la automatización avanzará aún más: en el futuro será posible que el vehículo busque una plaza de aparcamiento sin conductor y realice el proceso de aparcamiento de manera autónoma.



DRIVING ASSISTANT PLUS.

El sistema Driving Assistant Plus^{2,3} ofrece una mayor comodidad y seguridad en situaciones de conducción monótonas o de visibilidad reducida, tales como atascos, tráfico denso o viajes largos.

PARKING ASSISTANT.

El paquete de equipamiento Park Assistant² facilita la maniobra de aparcamiento del vehículo. La cámara para marcha atrás ofrece una mejor visibilidad hacia atrás. El Control de Distancia de Aparcamiento (PDC) activo incrementa la protección frente a posibles daños durante las maniobras de aparcamiento. El sistema Park Assistant estaciona el vehículo de forma totalmente automática en paralelo a la calzada y en batería. Para ello, el sistema mide las plazas de aparcamiento al pasar por delante a baja velocidad.

CONTROL DE CRUCERO ACTIVO CON FUNCIÓN STOP&GO

El control de crucero activo con función Stop&Go^{2,3}, que incluye aviso de colisión con función de frenado, mantiene la velocidad programada por el conductor y la distancia con el vehículo que circula delante. El vehículo se encarga de acelerar y frenar, y la distancia elegida se mantiene también con tráfico lento, retenciones o paradas.

EN EL NUEVO BMW X3

El diseño base (Key Visual) del BMW Personal CoPilot mostrado aquí es un ejemplo de representación artística que puede diferir en cuanto a estructura y equipamiento del modelo BMW descrito en este catálogo.

BMW ConnectedDrive

Conectado, siempre que quieras

Innovación y tecnología 20 | 21

MÁS DE 40 AÑOS DE CONEXIÓN

El futuro, en mente desde el principio: BMW comenzó con la movilidad conectada ya en la década de 1970. A partir de 1999, con la tarjeta SIM integrada en el vehículo, se consiguió otro hito en el futuro digital. Se empezaron a ofrecer servicios online y servicios Google, así como innovadores sistemas de visualización, por ejemplo, BMW Head-Up Display. Todo estaba orientado a las necesidades del conductor: como primer fabricante de automóviles de gama alta, BMW hizo posible la reserva y el pago flexibles de servicios tanto en el vehículo como en el PC en casa a través de la tienda BMW ConnectedDrive. Y con la introducción de BMW Connected y Open Mobility Cloud, BMW da el siguiente paso en dirección hacia el futuro de la movilidad.

MÁS DE 20 SERVICIOS EN LA TIENDA BMW CONNECTED DRIVE

El equipamiento Servicios ConnectedDrive es la base para los servicios inteligentes BMW ConnectedDrive. El equipamiento permite también el acceso a la tienda BMW ConnectedDrive, donde los servicios pueden reservarse, ampliarse y organizarse con facilidad y flexibilidad en cualquier momento conforme a las necesidades individuales, por ejemplo, con el Asistente Personal o el Entretenimiento Online, que convierten cada viaje en una experiencia cómoda y entretenida.

CONEXIÓN PERFECTA Y PERMANENTE CON BMW CONNECTED

¿Cómo sería no volver a llegar tarde nunca? ¿Y que tu BMW conociera tus destinos favoritos? ¿O contar con una eficaz navegación dentro o fuera del vehículo? BMW Connected proporciona la información deseada cuándo y dónde se quiera. BMW Connected es un asistente de movilidad personalizado que facilita la movilidad en la vida diaria y ayuda a llegar al destino a tiempo y relajado. Mediante la aplicación BMW Connected, la información relevante para la movilidad, como la recomendación de la hora de salida óptima, siempre está disponible por smartphone o smartwatch y se transfiere sin problemas al vehículo.



BMW CONNECTED+ "COMPARTO MI VIAJE EN TIEMPO REAL"

Con "Comparto mi viaje en tiempo real"¹, el conductor puede compartir de forma segura la hora de llegada y su ubicación en un momento concreto con su familia, amigos y compañeros de trabajo. El receptor obtiene un enlace a una página web que muestra el destino y la ubicación actual del vehículo en un mapa.

AVISO DE PELIGRO

El aviso de peligro^{1,4} es una nueva función del sistema Información del Tráfico en Tiempo Real (RTTI) que permite a los vehículos de la flota BMW comunicarse entre sí de forma anónima y en tiempo real para advertir de situaciones de peligro.

INFORMACIÓN DEL TRÁFICO EN TIEMPO REAL (RTTI)

El sistema de Información del Tráfico en Tiempo Real^{1,4} (RTTI) ofrece información de la situación actual del tráfico, y envía prácticamente en tiempo real datos sobre las dificultades de circulación y los riesgos. También propone las mejores rutas alternativas.

EN EL NUEVO BMW X3

¹ Es preciso contar con el equipamiento Servicios ConnectedDrive.

² Available as optional equipment.

³ Disponible solo en combinación con otros equipamientos.

⁴ Solo disponible en combinación con el sistema de Navegación Profesional.

■ Equipamiento de serie □ Equipamiento opcional



El cambio **deportivo Steptronic de 8 velocidades¹** hace posible un cambio de marchas muy deportivo. Tanto en modo automático como manual, a través de las levas o de la palanca de cambio, para un cómodo deslizamiento o para una conducción deportiva. En el modo SPORT y con la palanca de cambio en el carril de la izquierda en la posición S/M, las relaciones de cambio están orientadas a conseguir las mejores prestaciones posibles.

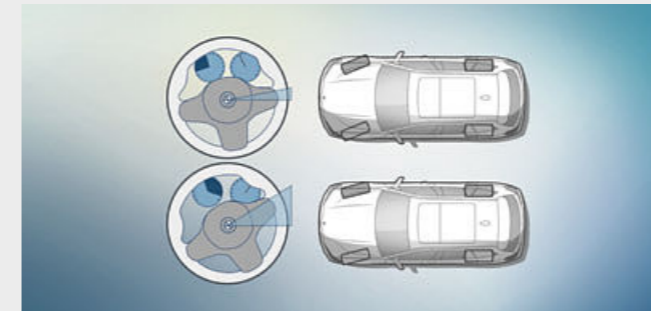
Con la **suspensión adaptativa¹**, es posible adaptar la amortiguación a cada situación de conducción, con el fin de aumentar aún más el confort de marcha o el dinamismo. Además del modo estándar COMFORT, orientado principalmente a la comodidad, está disponible el programa SPORT, para un ajuste deportivo de la suspensión.

El equipamiento **Hill Descent Control** de los modelos BMW xDrive es un control de descensos que se encarga, al activarse, de que el vehículo baje automáticamente y con seguridad por pendientes pronunciadas a una velocidad apenas superior a la de una persona a pie, sin necesidad de pisar el freno.

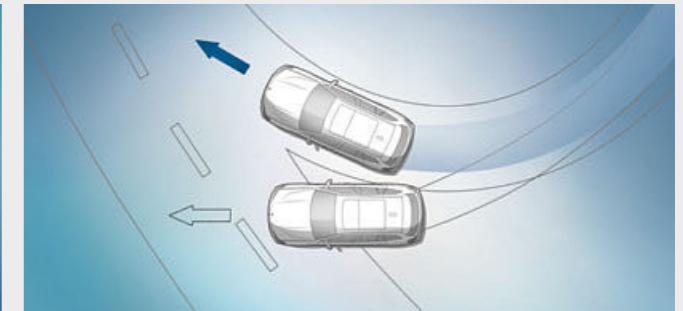
Los **frenos deportivos M¹**, con pinzas fijas de cuatro pistones delante y pinzas fijas de dos pistones detrás en azul, así como anagrama "M", incorporan discos de gran tamaño y ofrecen así un extraordinario rendimiento.

El **sistema de escape deportivo M^{3,4}** ofrece un sonido determinado según el modo de conducción, que se adapta mediante la tecnología integrada de válvulas de escape. Los modos SPORT y SPORT+², seleccionables con el Driving Experience Control, van acompañados de un sonido aún más intenso, en tanto que en los modos orientados a la comodidad se puede escuchar un sonido deportivo y discreto.

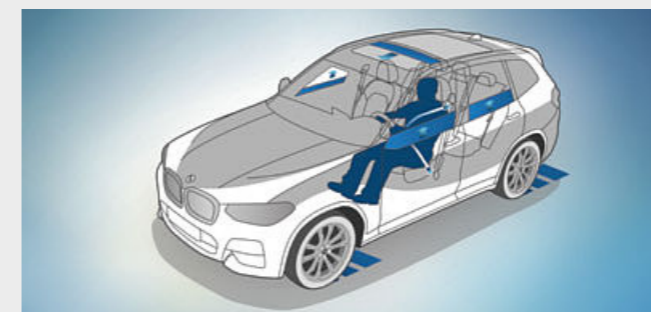
El **diferencial deportivo M⁵** optimiza la tracción y la estabilidad para ofrecer un gran dinamismo de conducción, con independencia del estado del asfalto.



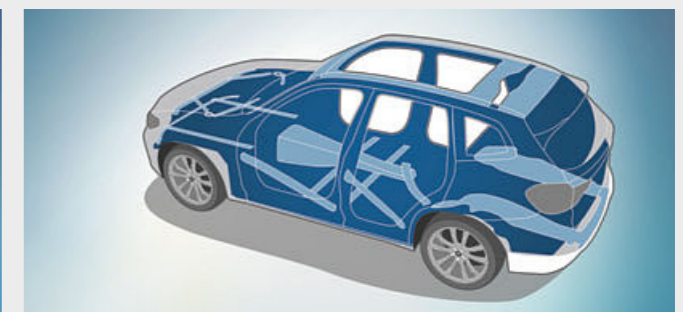
□ La **dirección deportiva variable** con Servotronic facilita una conducción directa y ágil disminuyendo el ángulo de giro del volante. Reacciona con diferente desmultiplicación del volante dependiendo del giro del volante. Así mejora el manejo en la conducción deportiva y se reduce el ángulo de giro al aparcar y girar.




■ El **Control Dinámico de Estabilidad (DSC)** registra continuamente el estado de la marcha y estabiliza el vehículo a través de la gestión del motor y los frenos en caso de inestabilidad del vehículo. Otras funciones del DSC son, por ejemplo, el secado de los frenos, la preparación de los frenos o el asistente de arranque, que mantiene el vehículo brevemente en su sitio cuando se arranca en pendiente, evitando así que retroceda.



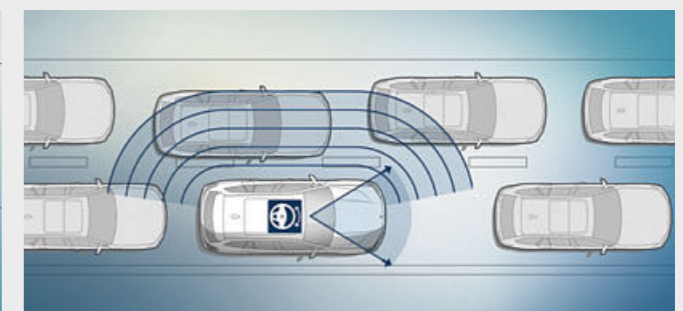
□ La **protección activa** es el sistema de protección preventiva para los ocupantes que ofrece BMW ConnectedDrive. Avisa del cansancio, pretensa los cinturones de seguridad en situaciones críticas y coloca los asientos eléctricos en posición vertical, así como cierra las ventanillas y el techo corredizo. Tras un accidente, el vehículo frena automáticamente hasta detenerse.



■ La **construcción de la carrocería**, que ofrece una gran rigidez torsional a la vez que ligereza, contribuye al dinamismo deportivo, una dirección precisa y una gran agilidad. Además, proporciona a los ocupantes del vehículo la mejor protección global posible.



□ Los **faros LED con luz lateral ofrecen** una potente y eficiente iluminación Bi-LED para las luces de cruce y de carretera. La luz lateral y las luces autoadaptables con tecnología LED incluyen una distribución adaptativa de la luz con una mayor iluminación lateral en el tráfico urbano. La luz de estacionamiento y la luz diurna LED en los tubos luminosos de los faros son un rasgo distintivo de BMW.



□ El asistente de dirección y de **trayectoria con asistente¹** de retenciones ayuda al conductor en situaciones de conducción monótonas. El sistema apoya cómodamente a la dirección a velocidades de hasta 210 km/h sobre cualquier tipo de carretera y mantiene el vehículo en el centro del carril. El guiado puede funcionar con independencia del control de crucero activo.

¹ El equipamiento es opcional.

² Modo Sport+ disponible de serie en los BMW X3 M40i y BMW X3 M40d y como opción con los BMW X3 xDrive30i y BMW X3 xDrive30d.


³ Disponible de serie en los BMW X3 M40i y BMW X3 M40d.

⁴ Disponible como opción para el BMW X3 xDrive30i.

⁵ Disponible de serie en los BMW X3 M40i.

ACABADO DE SERIE

Descubre más información con la nueva aplicación Catálogos BMW. Ahora disponible para tu Smartphone y Tablet.



■ Contribuyen al entorno de primera clase del interior las molduras interiores Oxidsilber oscuro mate con molduras decorativas Perlglanz cromadas, la Radio BMW Professional y el volante de cuero de excelente agarre.

■ Los asientos en tela Heveius Anthrazit-Schwarz ofrecen numerosas posibilidades de ajuste para garantizar la máxima comodidad.

Equipamiento del Acabado de Serie:

- Llantas de aleación ligera de 18 pulgadas con radios en V estilo 618
- Luz de cruce con tecnología LED
- Volante deportivo de cuero con multifunción
- Climatizador automático de tres zonas
- Radio BMW Professional con pantalla LCD en color de 16,51 cm (6,5 pulgadas)
- Driving Experience Control
- Control de cruce con función de frenado
- Volante deportivo de cuero
- Servicios ConnectedDrive
- Servicios Remotos
- Apertura automática del portón trasero
- Llamada de emergencia inteligente
- Control de distancia en aparcamiento (PDC) delantero y trasero
- Active Guard
- Sistema de carga de objetos largos
- Carriles longitudinales para la baca en aluminio

ACABADO ADVANTAGE



■ Espejo interior y espejos retrovisores exteriores con ajuste automático anti-deslumbramiento.

■ Red de separación del maletero.


Equipamiento del Acabado Advantage:

- Sistema de Navegación Business.
- Espejo interior y espejos retrovisores exteriores con ajuste automático anti-deslumbramiento.
- Paquete de compartimentos.
- Red de separación del maletero.

ACABADO xLINE

Equipamiento 24 | 25

■ Equipamiento de serie □ Equipamiento opcional



■ El volante deportivo de cuero transmite una sensación exclusiva con las aplicaciones galvanizadas¹ que se muestran aquí.

□ Los asientos deportivos en cuero Vernasca Mokka con pespunte decorativo aportan una nota energética al interior.



■ Llantas de aleación ligera de 19 pulgadas con radios en Y estilo 694, en Ferricgrey, neumáticos con funcionamiento en caso de avería, 7,5J x 19, neumáticos 245/50 R 19.

□ Llantas de aleación ligera de 20 pulgadas con radios en Y estilo 695, en bicolor Orbitgrau con pulido brillante, neumáticos de distintas medidas y funcionamiento en caso de avería, delante 8J x 20, neumáticos 245/45 R 20, detrás 9,5J x 20, neumáticos 275/40 R 20.

Equipamiento exterior de BMW xLine:

- Parrilla BMW con siete varillas verticales exclusivas con la parte frontal en aluminio mate, marco en cromo
- Elementos decorativos en las tomas de aire exteriores en aluminio mate
- Llantas de aleación ligera de 19 pulgadas con radios en Y estilo 694 en Ferricgrey; más llantas disponibles opcionalmente
- Air Breather en aluminio satinado
- Molduras, guías y bases de las ventanillas en aluminio satinado, pilares centrales y traseros en Schwarz de brillo intenso
- Molduras de estribos laterales en aluminio mate
- Protecciones de los bajos delanteras y traseras en aluminio mate

Equipamiento interior de BMW xLine:

- Molduras de entrada de aluminio con anagrama «BMW xLine»
- Asientos deportivos para conductor y acompañante en combinación de tela y cuero Vivus Anthrazit con costura de contraste; más tapicerías disponibles opcionalmente
- Volante deportivo de cuero con multifunción, opcionalmente volante M de cuero
- Llave del vehículo con remate en cromo de brillo intenso
- Molduras interiores Schwarz de brillo intenso con molduras decorativas Perlglanz cromadas; más molduras disponibles opcionalmente
- Borde de carga del maletero en acero inoxidable

El Acabado xLine incluye todos los contenidos del Acabado Advantage

¹ El equipamiento es opcional.

ACABADO LUXURY

Descubre más información con la nueva aplicación Catálogos BMW. Ahora disponible para tu Smartphone y Tablet.



■ El volante deportivo de cuero transmite una sensación exclusiva con las aplicaciones galvanizadas que se muestran aquí.

■ Los asientos deportivos en cuero Vernasca Oyster con pespunte decorativo realzan el elegante acabado del interior.



■ Llantas de aleación ligera de 19 pulgadas con radios dobles estilo 696, en bicolor Ferrigrey con pulido brillante, neumáticos con funcionamiento en caso de avería, 7,5J x 19, neumáticos 245/50 R 19.



□ Llantas de aleación ligera de 20 pulgadas con radios en V estilo 697, en bicolor Ferrigrey con pulido brillante, neumáticos de distintas medidas y funcionamiento en caso de avería, delante 8J x 20, neumáticos 245/45 R 20, detrás 9,5J x 20, neumáticos 275/40 R 20.

Equipamiento exterior del Acabado Luxury:

- Parrilla BMW con siete varillas verticales exclusivas y marco en cromo
- Paragolpes delantero con elementos de diseño específicos en cromo
- Llantas de aleación ligera de 19 pulgadas con radios dobles estilo 696, en bicolor Ferrigrey, con pulido brillante; más llantas disponibles opcionalmente
- Elemento decorativo del Air Breather con elementos en cromo
- Molduras, guías y bases de ventanillas en cromo, pilares centrales y traseros en Schwarz de brillo intenso, soporte de espejo en Schwarz de brillo intenso
- Molduras de estribos laterales en Frozen Grey con detalles en cromo
- Protecciones de los bajos delantera y trasera en Frozen Grey mate con detalles en cromo de brillo intenso
- Moldura decorativa en cromo de brillo intenso
- Faros anti-niebla LED
- Faros LED con contenido ampliado

Equipamiento interior del Acabado Luxury:

- Molduras de entrada delanteras en aluminio con anagrama «BMW Luxury Line»
- Asientos en cuero Vernasca Schwarz con costura de contraste y pespunte específico; más tapicerías disponibles opcionalmente
- Volante deportivo de cuero con multifunción
- Llave del vehículo con remate en cromo de brillo intenso
- Molduras interiores en madera noble de álamo vetado Grau con molduras decorativas Perlglanz cromadas; más molduras disponibles opcionalmente
- Cuadro de instrumentos y paneles de puertas en Sensatec con costura de contraste en Grau
- Borde de carga del maletero en acero inoxidable
- Luz de ambiente

El Acabado Luxury incluye los equipamientos del Acabado Advantage

ACABADO M SPORT


Equipamiento 26 | 27

■ Equipamiento de serie □ Equipamiento opcional



■ Volante M de cuero con multifunción, aro en cuero Walknappa Schwarz y marcado apoyo para los pulgares.

□ Con el equipamiento de cuero Vernasca Schwarz con pespunte de contraste en Blau, el diseño aporta también una nota dinámica al interior.



■ Llantas de aleación ligera M de 19 pulgadas con radios dobles estilo 698 M, en bicolor Ferrigrey con pulido brillante, neumáticos con funcionamiento en caso de avería, 7,5J x 19, neumáticos 245/50 R 19.



□ Llantas de aleación ligera M de 20 pulgadas con radios dobles estilo 699 M, en bicolor Orbitgrau con pulido brillante, neumáticos con funcionamiento en caso de avería, delante 8J x 20, neumáticos 245/45 R 20, detrás 9,5J x 20, neumáticos 275/40 R 20.

Equipamiento exterior del Paquete deportivo M:

- Paquete aerodinámico M con faldón delantero, estribos laterales y molduras de pasos de rueda en el color de la carrocería
- Faros antiniebla LED
- Llantas de aleación ligera M de 19 pulgadas con radios dobles estilo 698 M, en bicolor Ferrigrey, con pulido brillante; más llantas disponibles opcionalmente
- Suspensión deportiva M, opcionalmente Control dinámico de la suspensión
- Carriles longitudinales para la baka Shadow Line de brillo intenso BMW Individual; opcionalmente carriles longitudinales para la baka en aluminio satinado
- Shadow Line de brillo intenso BMW Individual, opcionalmente Línea de Aluminio Satinado Exterior BMW Individual
- Distintivo «M» en los laterales
- Cubiertas de los retrovisores exteriores en el color de la carrocería
- Frenos deportivos M (opcionales)
- Faldón trasero con inserción de difusor en Dark Shadow metalizado
- Molduras de tubo de escape en brillo cromado con diseño específico para el Paquete deportivo M
- Exclusiva pintura Carbonschwarz metalizada; más pinturas disponibles opcionalmente

El Acabado M Sport incluye los equipamientos del Acabado Advantage

Equipamiento interior del Paquete deportivo M:

- Molduras de entrada M, reposapiés M para el conductor y pedales M
- Asientos deportivos para conductor y acompañante en combinación de tela y cuero Vernasca Schwarz con pespunte de contraste en Blau, □ opción de asientos deportivos para conductor y acompañante en exclusivo cuero Vernasca Schwarz con pespunte de contraste en Blau, incluido cuadro de instrumentos en Sensatec con costura en Blau; más tapicerías disponibles opcionalmente
- Volante M de cuero con multifunción
- Palanca de cambio más corta con distintivo «M» (con cambio manual)
- Guarnecido interior del techo BMW Individual Anthrazit
- Molduras interiores Aluminium Rhombicle con molduras decorativas Perlglanz cromadas; más molduras disponibles opcionalmente
- Llave del vehículo con exclusivo distintivo «M»
- Alfombrillas de velours M
- Borde de carga del maletero en acero inoxidable

BMW M PERFORMANCE

Nuevo BMW X3 M40i y BMW X3 M40d

Las características del diseño BMW M Performance subrayan el potencial dinámico tanto en el interior como en el exterior de los **BMW X3 M40i y BMW X3 M40d**¹. Entre ellas figuran, por ejemplo, amplias tomas de aire, marco de parrilla y cubiertas/soporte de espejos en Cerium Grey, asientos deportivos, volante M de cuero con levas de cambio y exclusivo anagrama "M40i" o "M40d" en instrumentos, molduras de entrada y zaga. El motor de gasolina de 6 cilindros en línea BMW M Performance TwinPower Turbo de los BMW X3 M40i y BMW X3 M40d ofrece, con el cambio deportivo Steptronic de 8 velocidades, un extraordinario dinamismo gracias a sus excelentes prestaciones. Con un turbocompresor TwinScroll, el control de válvulas totalmente variable VALVETRONIC y la inyección directa de alta presión High Precision Injection, entrega una potencia de 265 kW (360 PS) y un par máximo de 500 Nm. Los BMW X3 M40i y BMW X3 M40d ofrecen una precisión y agilidad sobresalientes. El amplio reajuste de la suspensión, la configuración BMW M Performance de la dirección deportiva variable, los frenos deportivos M de serie y el sistema de tracción a las cuatro ruedas BMW xDrive con prioridad a la tracción trasera incrementan las cualidades dinámicas transversales y longitudinales y garantizan un intenso placer de conducir.



M PERFORMANCE



El paquete aerodinámico M subraya visualmente la deportividad del vehículo y modifica la circulación del aire. Incluye un faldón delantero con tomas de aire más grandes, estriberas laterales específicas y un faldón trasero con moldura de difusor. Los tubos de escape a ambos lados llevan acabado en negro cromado.



Desde que se abren las puertas, la exclusiva moldura de entrada con distintivo del modelo "M Performance" pone el foco sobre el ADN deportivo de este vehículo.



El cambio deportivo Steptronic de 8 velocidades hace posible un cambio de marchas muy deportivo. Tanto en modo automático como manual, a través de las levas o de la palanca de cambio, para un cómodo deslizamiento o para una conducción deportiva. En el modo SPORT y con la palanca de cambio en el carril de la izquierda en la posición S/M, las relaciones de cambio están orientadas a conseguir las mejores prestaciones posibles.



Excepcional también en el interior: el volante M de cuero con levas de cambio y los pedales M poseen una forma y una función deportivas.

¹ Disponible probablemente a partir de agosto de 2018.

Los datos de prestaciones, consumo y emisiones de CO₂ corresponden a vehículos con cambio de serie.



Pintura BMW Individual Sonnenstein metalizada y llantas de aleación ligera BMW Individual de 21 pulgadas con radios en V estilo 726 I.

Moldura de entrada BMW Individual¹ con distintivo "BMW Individual".



BMW INDIVIDUAL

La personalidad es la diferencia

Nuevo BMW X3 Inspirado por BMW Individual.

Para satisfacer tus deseos, la Colección BMW Individual ofrece un exclusivo repertorio de posibilidades de equipamiento para tu nuevo BMW X3.

La nueva pintura BMW Individual Sonnenstein metalizada seduce por su brillo y ofrece matices que oscilan entre el plateado y el dorado, subrayando así la elegancia de la silueta del nuevo BMW X3. Las exclusivas llantas de aleación ligera BMW Individual de 21 pulgadas con radios en V estilo 726 I destacan la enérgica deportividad del nuevo BMW X3.

En el interior, el delicado blanco del equipamiento de cuero ampliado Merino BMW Individual de grano fino en Elfenbeinweiss crea una atmósfera única. La moldura interior en Pianolack Schwarz crea un elegante contraste. El guarecido interior del techo BMW Individual Anthrazit y las características molduras de entrada son otros detalles destacados.



Molduras interiores BMW Individual en Pianolack Schwarz.


Equipamiento de cuero ampliado Merino BMW Individual de grano fino en Elfenbeinweiss, molduras interiores BMW Individual en Pianolack Schwarz y guarecido interior del techo BMW Individual Anthrazit.



**DESCUBRE BMW INDIVIDUAL DE FORMA INTERACTIVA.
CON LA APLICACIÓN BMW INDIVIDUAL PARA iOS Y ANDROID.**

¹ Molduras de entrada BMW Individual no en combinación con el Acabado M Sport ni con los automóviles BMW M Performance.

PAQUETES DISPONIBLES A PARTIR DEL ACABADO ADVANTAGE



INNOVATION

- Los faros LED autoadaptables, con luces de cruce y de carretera, incluyen intermitentes LED, BMW Selective Beam y luces autoadaptables.
- El asistente de luz de carretera apoya al conductor de noche cambiando automáticamente entre las luces de carretera y cruce cuando viene tráfico de frente o circulan vehículos delante.
- El sistema Driving Assistant avisa cuando se abandona el carril de forma involuntaria y de posibles colisiones, y frena de forma automática en caso de emergencia.
- El BMW Head-Up Display a todo color proyecta la información relevante para la conducción en el campo visual del conductor.

CONNECTIVITY

- El dispositivo de alarma con seguridad antirrobo, sensor de inclinación, sirena de emergencia y protección del habitáculo controla las puertas, el capó y el portón trasero.
- El sistema de Información del Tráfico en Tiempo Real (RTTI) comunica en tiempo real la situación del tráfico.
- El Asistente Personal conecta al conductor, con solo pulsar un botón, con un agente del Centro de llamadas de BMW que estará a su disposición como "Asistente Personal" durante el viaje.
- Sistema de navegación Professional: con Radio BMW Professional, que incluye reproductor de DVD, manejo mediante Touch Display o controlador iDrive Touch.
- La telefonía con carga inalámbrica ofrece un completo paquete de telefonía con Bluetooth y preparación para Punto de Acceso WiFi.
- El cuadro de instrumentos multifunción permite una espectacular presentación de indicaciones e instrumentos.
- El equipamiento incluye un Punto de Acceso WiFi integrado con estándar LTE, que permite conexión a Internet de pago.
- Con el Control de gestos BMW, se pueden manejar determinadas funciones, además del controlador iDrive Touch, también mediante gestos.



COMFORT

- El acceso confort ofrece acceso al vehículo por las puertas delanteras y el portón trasero, sin necesidad de utilizar la llave del vehículo.
- El acristalamiento acústico de las ventanillas delanteras complementa al acristalamiento acústico del parabrisas y reduce el nivel de ruido para todos los ocupantes.
- El reglaje eléctrico del asiento facilita el manejo y permite guardar, con la función de memoria, los ajustes deseados para el asiento y los retrovisores exteriores.
- El soporte lumbar para los asientos del conductor y el acompañante dispone de reglaje en altura y profundidad, lo que permite mantener una correcta postura ergonómica.
- La calefacción de los asientos delanteros calienta toda la superficie del asiento, el respaldo y los relieves laterales.

TRAVEL

- Techo de cristal panorámico, eléctrico, corredizo y abatible, persiana solar, deflector y apertura de confort con el mando a distancia.
- El acristalamiento de protección solar de la luneta trasera y de las ventanillas traseras tintadas reduce el calentamiento no deseado del interior.
- La palanca situada en los asientos traseros izquierdo y derecho permite ajustar la inclinación del respaldo de los asientos nueve grados hacia adelante/atrás.

EQUIPAMIENTO DESTACADO

Descubre más información con la nueva aplicación Catálogos BMW. Ahora disponible para tu Smartphone y Tablet.

■ Equipamiento de serie □ Equipamiento opcional



□ Los faros LED autoadaptables incluyen función de luces de cruce y de carretera e intermitentes con tecnología LED integral. Además, el equipamiento ofrece BMW Selective Beam, luz lateral, luz diurna y luces autoadaptables con distribución variable de la luz, para proporcionar una iluminación óptima de la calzada y una visión óptima en la oscuridad.



□ Techo de cristal panorámico, eléctrico, corredizo y abatible, persiana solar, deflector y apertura de confort con el mando a distancia.

□ Los carriles longitudinales de aluminio satinado sirven de base al sistema portaequipajes multifuncional BMW.



□ El acristalamiento acústico de las ventanillas delanteras complementa al acristalamiento acústico del parabrisas y reduce claramente el nivel de ruido para todos los ocupantes. Minimiza el ruido ambiental, así como el del aire, motor, neumáticos y limpiaparabrisas. Los amantes de la música y los usuarios de un sistema de manos libres lo apreciarán especialmente.



□ Luces traseras LED integrales tridimensionales en combinación con faros LED autoadaptables.



□ El enganche de remolque con bola giratoria eléctrica y control de estabilidad admite cargas de hasta 2.400 kg.



□ El cuadro de instrumentos multifunción¹ permite una espectacular presentación de indicaciones e instrumentos.

¹ Solo disponible en combinación con el sistema de navegación Professional.

EQUIPAMIENTO DESTACADO

Descubre más información con la nueva aplicación Catálogos BMW. Ahora disponible para tu Smartphone y Tablet.

■ Equipamiento de serie □ Equipamiento opcional



□ Nuevo BMW X3 Acabado M Sport en Alpinweiss sólido con llantas de aleación ligera M de 20 pulgadas con radios dobles estilo 699 M*, con neumáticos de distintas medias en Orbitgrau y pulido brillante.



□ El cuadro de instrumentos revestido de Sensatec confiere al interior del vehículo un aspecto exclusivo. El cuero sintético aplicado directamente sobre una espuma semirrígida convence con su superficie suave. Los paneles de las puertas delanteras y traseras incluyen resistente revestimiento con atractivas costuras dobles.



□ Los asientos deportivos ajustables individualmente para el conductor y el acompañante se caracterizan por numerosas posibilidades de regulación manual, como la anchura del respaldo, la longitud del asiento y la inclinación del asiento y del respaldo. Gracias a los bordes más elevados de los asientos y de los respaldos y a los laterales pronunciados, ofrecen una extraordinaria ergonomía y una elevada sujeción lateral.



□ El desbloqueo del respaldo de los asientos traseros permite abatirlo con comodidad con solo pulsar un botón del maletero.



■ El sistema de carga variable con el respaldo de los asientos traseros divisible en la proporción 40:20:40 garantiza una gran flexibilidad para el transporte de personas y objetos.



□ La palanca situada en los asientos traseros izquierdo y derecho permite ajustar la inclinación del respaldo de los asientos nueve grados hacia adelante/atrás.



□ La red de separación del maletero, que se puede colocar detrás de la segunda fila de asientos o detrás de los asientos delanteros, evita que los objetos caigan hacia adelante entrando en el habitáculo.



■ El climatizador de tres zonas incluye Control Automático de Recirculación de Aire (AUC) con filtro de carbón activo, sensor solar y sensor de empañamiento.



□ Las exclusivas aplicaciones galvanizadas en mandos como el botón Start/Stop y los reguladores de volumen y de temperatura aportan una nota exclusiva.




□ Sistema de sonido envolvente Harman/Kardon con amplificador digital de 600 vatios, ecualización específica para el vehículo y altavoces con aplicación cromada.



□ La telefonía con carga inalámbrica² ofrece un completo paquete de telefonía con Bluetooth y preparación para Punto de Acceso WiFi¹.



□ Equipamiento de cuero ampliado Merino BMW Individual de grano fino en Elfenbeinweiss.



□ La luz ambiente con iluminación ambiente de contorno en las puertas delanteras y traseras genera en el interior una sensación luminica relajante y acogedora. La Welcome Light Carpet ilumina la zona junto a las puertas del vehículo al entrar y al salir de él. Hay seis diseños de iluminación regulables y es posible elegir entre los tonos blanco, azul, naranja, bronce, lila y verde.



□ Ambient Air³ permite perfumar el ambiente e incluye una función para depurar el aire mediante ionización. En total, es posible elegir entre ocho aromas distintos, creados especialmente para el vehículo.



□ Sistema de navegación Professional: con Radio BMW Professional, que incluye reproductor de DVD, manejo mediante Touch Display o controlador iDrive Touch.




□ BMW Display Key³ muestra diferentes datos sobre el estado del vehículo y permite manejar diferentes funciones a través de la pantalla táctil integrada.

*Equipamiento opcional.


¹ Solo disponible en combinación con el sistema de Navegación Profesional.
² Es posible la carga por inducción conforme al estándar Qi con determinados teléfonos móviles. Para algunos smartphones sin función de carga por inducción conforme al estándar Qi, se ofrecen fundas de carga especiales disponibles en Accesorios Originales BMW.
³ Disponible solo en combinación con otros equipamientos.

Descubre más información con la nueva aplicación Catálogos BMW. Ahora disponible para tu Smartphone y Tablet.

■ Equipamiento de serie □ Equipamiento opcional




□ **Sólido** Alpinweiss¹




■ **Sólido** U668 Schwarz




□ **Metalizado** WA96 Mineralweiss



□ **Metalizado** WC07 Sparkling Storm efecto brillante




□ WC1M Phytomicblau²




□ C1L Terrabraun



□ **Metalizado** WA83 Glaciersilber²




□ **Metalizado** A90 Sophistograu efecto brillante²




□ **Metalizado** M475 Black Sapphire²

ACABADO M SPORT



□ **Metalizado** 416 Carbonschwarz²

BMW INDIVIDUAL



□ **BMW Individual** W1CN Sonnenstein metalizado²

[Configurator BMW] Diseña un BMW totalmente personalizado con el Configurator. Ponemos a tu disposición todos los motores, colores y equipamientos actualmente en oferta para que puedas elegir. Más información en www.bmw.es

[Carta de colores] Las cartas de colores aquí mostradas te transmitirán una primera impresión de los colores y materiales disponibles para tu BMW. La experiencia indica que las tintas de imprenta no siempre pueden reproducir exactamente las tonalidades de las

pinturas, tapicerías y molduras interiores. Por ello, te recomendamos que acudas a tu Concesionario BMW. Estaremos encantados de enseñarte muestras y de ayudarte a concretar tus deseos personales.

¹ Disponible de serie también para el Acabado M Sport.

² También disponible como opción para el Acabado M Sport.

³ Disponible exclusivamente para el Acabado M Sport.

Descubre más información con la nueva aplicación Catálogos BMW. Ahora disponible para tu Smartphone y Tablet.

■ Equipamiento de serie □ Equipamiento opcional

TELA

Disponibile con

■ Acabado de Serie

Tela Hevelius²
Anthrazit, color interior Schwarz

CUERO BMW INDIVIDUAL

Disponibile con

□ Acabado de Serie
□ Acabado Luxury
□ xLine
□ Acabado M Sport


Equipamiento de cuero ampliado Merino BMW³
Individual de grano fino VATQ Tartufo

CUERO

Disponibile con


□ Acabado M Sport

Cuero Vernasca⁴
MANL Schwarz, pespunte de contraste Blau, color interior Schwarz



□ Acabado de Serie
□ Acabado Luxury
□ xLine
□ Acabado M Sport

Equipamiento de cuero ampliado Merino BMW³
Individual de grano fino VAEW Elfenbeinweiss



□ Acabado de Serie
□ Acabado Luxury
□ xLine
□ Acabado M Sport

Equipamiento de cuero ampliado Merino BMW³
Individual de grano fino VAHZ Fionarot/Schwarz

COMBINACIÓN DE TELA Y CUERO

Disponibile con


□ Acabado de Serie
■ xLine

Combinación de tela y cuero Vivus³
Anthrazit, color interior Schwarz



■ Acabado M Sport

Combinación de tela y cuero Vernasca
Schwarz, pespunte de contraste Blau, color interior Schwarz



MOLDURAS INTERIORES

Disponibile con


□ Acabado de Serie
□ Acabado Luxury
■ xLine

Molduras interiores en Schwarz de brillo intenso en el cuadro de instrumentos, consola central y puertas, con molduras decorativas Perlglanz cromadas



□ Acabado de Serie
□ Acabado Luxury
□ xLine
□ Acabado M Sport

Madera noble de roble oscuro de brillo intenso con molduras decorativas Perlglanz cromadas




MOLDURAS INTERIORES

Disponibile con

■ Acabado de Serie

Molduras interiores Oxiid Silber oscuro mate en el cuadro de instrumentos con molduras decorativas Perlglanz cromadas; consola central y tiradores de puertas en Oxiid Silber oscuro



■ Acabado M Sport

Molduras interiores Aluminium Rhombicle en el cuadro de instrumentos, consola central y puertas, con molduras decorativas Perlglanz cromadas



□ Acabado de Serie
□ Acabado Luxury
□ xLine
□ Acabado M Sport

Molduras interiores en aluminio con rectificado de precisión en el cuadro de instrumentos, consola central y puertas, con molduras decorativas Perlglanz cromadas




□ Acabado de Serie
□ Acabado Luxury
□ xLine
□ Acabado M Sport

Madera noble de poro abierto Fineline Cove en el cuadro de instrumentos, consola central y puertas, con molduras decorativas Perlglanz cromadas



□ Acabado de Serie
■ Acabado Luxury
□ xLine
□ Acabado M Sport

Madera noble de álamo veteado gris con molduras decorativas Perlglanz cromadas




MOLDURAS INTERIORES BMW INDIVIDUAL

Disponibile con

□ Acabado de Serie
□ Acabado Luxury
□ xLine
□ Acabado M Sport

Molduras interiores BMW Individual⁵
4ML Pianolack Schwarz




GUARNECIDO INTERIOR DEL TECHO BMW INDIVIDUAL

Disponibile con

□ Acabado de Serie
□ Acabado Luxury
□ xLine
■ Acabado M Sport

Guarnecido interior del techo BMW Individual
775 Anthrazit



Ten en cuenta que tarde o temprano, aun ajustándose a las indicaciones de uso, los asientos pueden ensuciarse con manchas imposibles de eliminar. La causa es, en numerosas ocasiones, el uso de ropa que destiñe.

Ten en cuenta que el color interior dependerá del color de tapicería elegido.

¹ Para el Acabado de Serie, solo disponible en combinación con el asiento con ventilación activa.

² Solo en combinación con los asientos de serie.

³ Solo disponible en combinación con los asientos deportivos

⁴ Con cuadro de instrumentos en Sensatec con exclusiva costura en azul

LLANTAS Y NEUMÁTICOS

Descubre más información con la nueva aplicación Catálogos BMW. Ahora disponible para tu Smartphone y Tablet.



□ Llantas de aleación ligera BMW Individual de 21 pulgadas con radios en V estilo 726 I, en bicolor Orbitgrau con pulido brillante, neumáticos de distintas medidas y funcionamiento en caso de avería, delante 8,5J x 21, neumáticos 245/40 R 21, detrás 9,5J x 21, neumáticos 275/35 R 21.



□ Llantas de aleación ligera M de 21 pulgadas con radios dobles estilo 718 M, en bicolor Ceriumgrau mate con pulido brillante², neumáticos de distintas medidas y funcionamiento en caso de avería, delante 8,5J x 21, neumáticos 245/40 R 21, detrás 9,5J x 21, neumáticos 275/35 R 21.



■ Llantas de aleación ligera de 18 pulgadas con radios en V estilo 618, en Reflexsilber, neumáticos con funcionamiento en caso de avería, 7J x 18, neumáticos 225/60 R 18.



□ Llantas de aleación ligera de 18 pulgadas con diseño de turbina estilo 689, en bicolor Jetblack con pulido brillante, neumáticos con funcionamiento en caso de avería, BMW EfficientDynamics, 7J x 18, neumáticos 225/60 R 18.



□ Llantas de aleación ligera de 19 pulgadas con radios en V estilo 691, en Reflexsilber, neumáticos con funcionamiento en caso de avería, 7,5J x 19, neumáticos 245/50 R 19.



□ Llantas de aleación ligera de 19 pulgadas con radios en V estilo 692, en bicolor Ferrigrey con pulido brillante, neumáticos con funcionamiento en caso de avería, 7,5J x 19, neumáticos 245/50 R 19.




□ Llantas de aleación ligera de 20 pulgadas con radios en Y estilo 695, en bicolor Orbitgrau con pulido brillante, neumáticos de distintas medidas y funcionamiento en caso de avería, delante 8J x 20, neumáticos 245/45 R 20, detrás 9,5J x 20, neumáticos 275/40 R 20.



□ Llantas de aleación ligera de 20 pulgadas con radios en V estilo 697, en bicolor Ferrigrey con pulido brillante, neumáticos de distintas medidas y funcionamiento en caso de avería, delante 8J x 20, neumáticos 245/45 R 20, detrás 9,5J x 20, neumáticos 275/40 R 20.



□ Llantas de aleación ligera M de 20 pulgadas con radios dobles estilo 699 M, en bicolor Orbitgrau con pulido brillante¹, neumáticos de distintas medidas y funcionamiento en caso de avería, delante 8J x 20, neumáticos 245/45 R 20, detrás 9,5J x 20, neumáticos 275/40 R 20.



○ Llantas de aleación ligera BMW M Performance de 21 pulgadas con radios en Y estilo 701 M bicolor Schwarz mate, pulido brillante en lado visible. Juego completo de ruedas de verano, neumáticos de distintas medidas, funcionamiento en caso de avería. Neumático: delante 245/40 R 21, detrás 275/35 R 21.

ACCESORIOS ORIGINALES BMW

Equipamiento 40 | 41

■ Equipamiento de serie □ Equipamiento opcional ○ Accesorios



○ El moderno **cofre de techo** en negro con molduras laterales en plata titanio tiene una capacidad de 520 litros y se adapta a todos los sistemas portaequipajes para techo BMW. Gracias a su sistema de apertura por ambos lados con triple cierre centralizado, puede cargarse fácilmente y bloquearse para evitar posibles robos.



○ El **portabicicletas trasero Pro 2.0** es ligero y, sin embargo, estable y admite hasta 60 kg. Ofrece un manejo excepcionalmente sencillo y puede transportar hasta dos bicicletas/bicicletas eléctricas (ampliable para transportar tres bicicletas). Además, la función de bajada permite acceder fácilmente al maletero en todo momento.



○ Las exclusivas llantas de aleación ligera de **20 pulgadas con radios** en Y estilo 695 llevan acabado Schwarz mate y radios dispuestos en dos niveles. Juego completo de ruedas de verano con neumáticos de distintas medidas y funcionamiento en caso de avería. Delante 8J x 20, con neumáticos 245/45 R 20 103 W XL RSC, y detrás 9,5J x 20, con neumáticos 275/40 R 20 106 W XL RSC. También disponible como juego completo de ruedas de invierno.




□ Llantas de aleación ligera de 20 pulgadas con radios en Y estilo 695, en bicolor Orbitgrau con pulido brillante, neumáticos de distintas medidas y funcionamiento en caso de avería, delante 8J x 20, neumáticos 245/45 R 20, detrás 9,5J x 20, neumáticos 275/40 R 20.



□ Llantas de aleación ligera de 20 pulgadas con radios en V estilo 697, en bicolor Ferrigrey con pulido brillante, neumáticos de distintas medidas y funcionamiento en caso de avería, delante 8J x 20, neumáticos 245/45 R 20, detrás 9,5J x 20, neumáticos 275/40 R 20.




□ Llantas de aleación ligera M de 20 pulgadas con radios dobles estilo 699 M, en bicolor Orbitgrau con pulido brillante¹, neumáticos de distintas medidas y funcionamiento en caso de avería, delante 8J x 20, neumáticos 245/45 R 20, detrás 9,5J x 20, neumáticos 275/40 R 20.




○ Llantas de aleación ligera BMW M Performance de 21 pulgadas con radios en Y estilo 701 M bicolor Schwarz mate, pulido brillante en lado visible. Juego completo de ruedas de verano, neumáticos de distintas medidas, funcionamiento en caso de avería. Neumático: delante 245/40 R 21, detrás 275/35 R 21.



○ **Alfombrillas para todo tipo de clima.** Protección a medida frente a la humedad y la suciedad en la zona de los pies delante. La versión en Schwarz con inserción de acero inoxidable "X3" armoniza a la perfección con el interior.



○ **BMW Activity Key.** Para abrir y cerrar sin botones y para arrancar el motor, impermeable hasta 5 ATM/bar; con accesorios independientes como clip/lavero/pulsera; variante "Sport" con logo "BMW".



○ **Funda para carga inalámbrica.** Para la carga inalámbrica de dispositivos Apple iPhone™ 6/6s por inducción. La funda de móvil sirve también como protección.



○ **Alfombrilla para el maletero.** Alfombrilla de material resistente, hidrófugo y antideslizante para proteger el equipaje de la suciedad y la humedad. En Schwarz con inserción de acero inoxidable "X3" a juego con el interior.

¹ Solo disponible en combinación con el Acabado M Sport.
² Solo disponible para el BMW X3 M40i.

BMW X3	xDrive20i	xDrive30i	M40i**	sDrive18d	xDrive20d	xDrive25d	xDrive30d
--------	-----------	-----------	--------	-----------	-----------	-----------	-----------

Peso ⁶								
Peso en vacío CE (xDrive) ¹	kg	[1790]	[1790]	[1885]	1725 [1735]	[1825]	[1840]	[1895]
Peso máximo admisible (xDrive)	kg	[2400]	[2400]	[2455]	2355 [2355]	[2420]	[2435]	[2500]
Carga útil (xDrive)	kg	[660]	[660]	[640]	660 [660]	[660]	[660]	[660]
Peso admisible del remolque sin freno (xDrive) ²	kg	[750]	[750]	[750]	750 [750]	[750]	[750]	[750]
Peso admisible del remolque con freno y en pendiente máx. del 12%/ en pendiente máx. del 8% (xDrive) ²	kg	[2000/2000]	[2000/2000]	[2000/2000]	2000/2000	[2000/2000]	[2000/2000]	[2000/2000]
Capacidad del maletero	l	550-1600	550-1600	550-1600	550-1600	550-1600	550-1600	550-1600

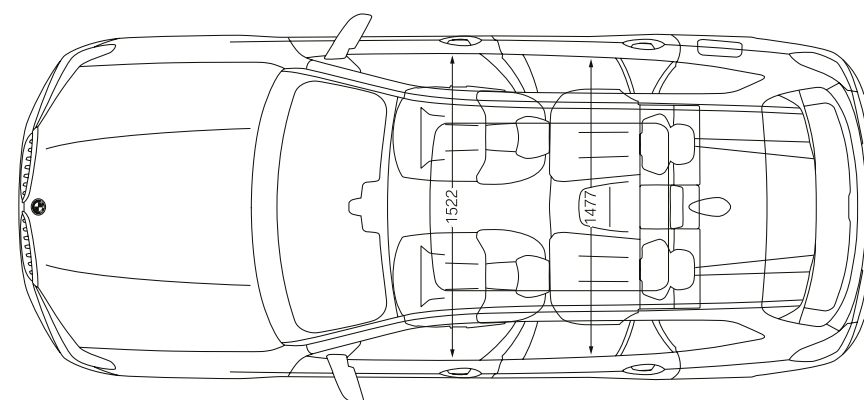
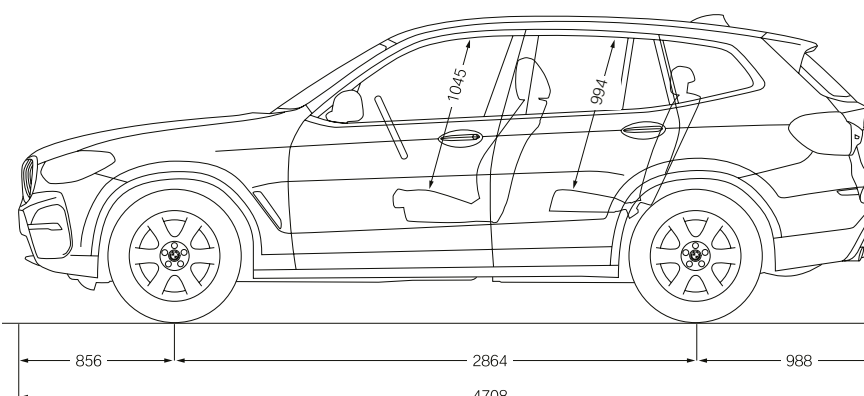
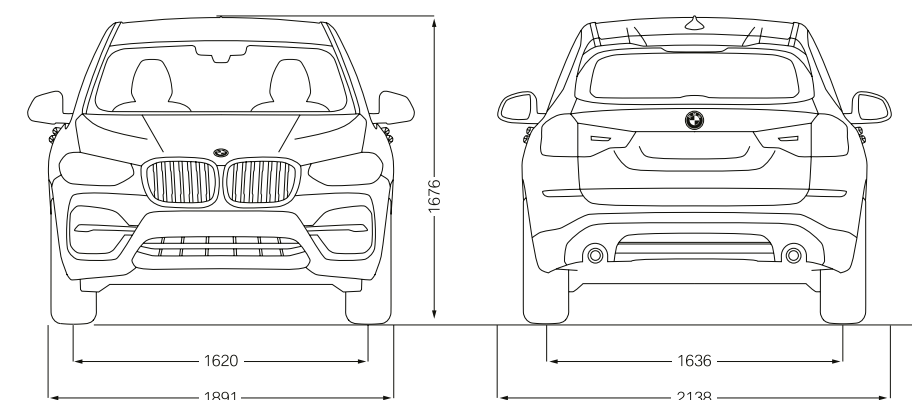
Motor ⁶								
Cilindros/válvulas		4/4	4/4	6/4	4/4	4/4	4/4	6/4
Cilindrada	cm ³	1998	1998	2998	1995	1995	1995	2993
Potencia nominal/Régimen nominal	kW (CV)/rpm	135 (184)/5000-6500	185 (252)/5200-6500	265 (360)/5500-6500	110 (150)/4000	140 (190)/4000	155 (211)/4400	195 (265)/4000
Par máximo/Régimen	Nm/rpm	290/1350-4250	350/1450-4800	500/1520-4800	350/1500-3000	400/1750-2500	500/2000-2000	620/2000-2500

Transmisión ⁶								
Tipo de tracción		A las cuatro ruedas	A las cuatro ruedas	A las cuatro ruedas	Trasera	A las cuatro ruedas	A las cuatro ruedas	A las cuatro ruedas
Cambio de serie (xDrive)		Steptronic de 8 velocidades	Steptronic de 8 velocidades	Steptronic de 8 velocidades Sport	6 velocidades manual	Steptronic de 8 velocidades	Steptronic de 8 velocidades	Steptronic de 8 velocidades

Prestaciones ⁶								
Velocidad máxima (xDrive)	km/h	[215]	[240]	[250] ⁴	200 [198]	[213]	[230]	[240]
Aceleración (xDrive) 0-100 km/h	s	[8,3]	[6,3]	[4,8]	9,5 [9,7]	[8,0]	[6,8]	[5,8]

Consumo ^{6, 6} : todos los motores cumplen la norma de gases de escape UE6								
Urbano (xDrive)	l/100 km	- ³	[8,4-8,5]	[10,8-11,1]	5,9-6,1 [5,3-5,5]	[5,9-6,3]	[6,2-6,3]	[6,8-7,1]
Interurbano (xDrive)	l/100 km	- ³	[6,4-6,6]	[6,7-7,0]	4,7-4,8 [4,6-4,8]	[5,0-5,2]	[5,1-5,3]	[5,3-5,5]
Promedio (xDrive)	l/100 km	[7,2] ³	[7,2-7,3]	[8,2-8,4]	5,1-5,3 [4,9-5,1]	[5,3-5,6]	[5,5-5,7]	[5,8-6,1]
Norma de gases de escape (homologado)		UE6	UE6	UE6	UE6	UE6	UE6	UE6
Emissiones promedio de CO ₂ (xDrive)	g/km	[165]	[164-168]	[188-193] ³	134-139 [128-133]	[140-146]	[145-150]	[154-160]
Categoría de eficiencia (xDrive)		[C]	[C]	[D]	[B]	[B]	[C]	[C]
Contenido del depósito, aprox.	l	65	65	65	58	60	60	68

Llantas/Neumáticos ⁶								
Tamaño del neumático		225/60 R18 W	225/60 R18 W	245/45 R20 W/275/40 R20 W	225/60 R18 W	225/60 R18 W	225/60 R18 W	225/60 R18 W
Tamaño de la llanta		7J x 18	7J x 18	8J x 20/9,5J x 20	7J x 18	7J x 18	7J x 18	7J x 18
Material		Aleación ligera	Aleación ligera	Aleación ligera	Aleación ligera	Aleación ligera	Aleación ligera	Aleación ligera



Todas las medidas de los dibujos técnicos se dan en milímetros. Los datos de prestaciones, consumo y emisiones de CO₂ corresponden a vehículos con cambio de serie.

¹ El peso en vacío CE hace referencia a un vehículo con equipamiento de serie, sin ningún equipamiento opcional. Peso en vacío con el depósito lleno en un 90% y un conductor de 75 kg. Los equipamientos opcionales pueden cambiar el peso del vehículo, la carga útil y, al influir en la aerodinámica, la velocidad máxima.

² El peso total efectivo del remolque no puede ser mayor que la suma del peso máximo admisible remolcado más la carga máxima admisible sobre el enganche del remolque.

³ Valores provisionales; los datos que faltan no estaban aún disponibles al cierre de la edición.

⁴ Limitada electrónicamente.

⁵ Las cifras de consumo de combustible, emisiones de CO₂ y consumo eléctrico se calculan de conformidad con el procedimiento de medición estipulado en la correspondiente versión vigente de la Directiva (UE) 2007/715. Las cifras hacen referencia a un vehículo con el equipamiento de serie en Alemania; los intervalos reflejan las diferencias según el tamaño de llantas y neumáticos elegido y el equipamiento especial opcional y pueden cambiar en la configuración. Los valores ya se han calculado sobre la base del nuevo ciclo WLTP y se han convertido a valores NEDC para establecer su comparativa. [Con los vehículos identificados con **, podrán aplicarse otros valores diferentes de los que aquí se indican para el cálculo de impuestos y la determinación de otros datos de estos vehículos (también) relacionados con la emisión de CO₂].

⁶ Los modelos/motorizaciones para los que son válidos estos valores pueden pedirse hasta 15.04.2018. Si deseas más información sobre su disponibilidad, consulta a tu Concesionario BMW.

BMW X3 M40i

Motor de gasolina de 6 cilindros en línea BMW M Performance TwinPower Turbo, 265 kW (360 CV), llantas de aleación ligera BMW M de 21 pulgadas con radios dobles estilo 718 M, con neumáticos de distintas medidas, color de la carrocería Phytonicblau metalizado, asientos deportivos para conductor y acompañante en cuero Vernasca Cognac con pespunte decorativo, molduras interiores Aluminium Rhombicle con molduras decorativas Perlglanz cromadas, cuadro de instrumentos en Sensatec Schwarz.

Los datos y características referidos a modelos, equipamientos, accesorios, gamas de colores, paquetes y posibilidades de configuración de los vehículos BMW que aparecen reflejados en el documento son los existentes y en vigor en el momento de su impresión en julio de 2018. En consecuencia esos datos y características pueden haber sufrido modificaciones posteriores o no estar ya en vigor. Por ello, a la hora de configurar tu vehículo, deberás confirmar con tu Concesionario BMW los datos y características vigentes en cada momento. En todo caso las características que se contengan en el documento de oferta comercial que en última instancia te proporcione tu Concesionario BMW sobre tu vehículo prevalecerán sobre las contenidas en este documento.

© BMW AG, Múnich/Alemania. Solo se permite la reproducción, incluso de forma resumida, con autorización escrita de BMW AG, Múnich.

4 11 003 124 55 1 2018 BM. Printed in Germany 20XX.

