



¿Te gusta conducir?



BMW X3

# BMW X3



## DESCUBRE MÁS EN VERSIÓN DIGITAL: NUEVA APLICACIÓN CATÁLOGOS BMW



Más información, más placer de conducir: con la nueva aplicación Catálogos BMW, experimentarás BMW de una forma digital e interactiva como nunca antes. Descarga ahora la aplicación Catálogos BMW en tu smartphone o tablet y redescubre tu BMW.

## INNOVACIÓN Y TECNOLOGÍA



18 BMW EfficientDynamics



20 BMW ConnectedDrive  
21 BMW Personal CoPilot



22 Bastidor y seguridad

## EQUIPAMIENTO



24 Acabados




30 BMW Individual



33 Más equipamientos



36 Gama de colores exteriores



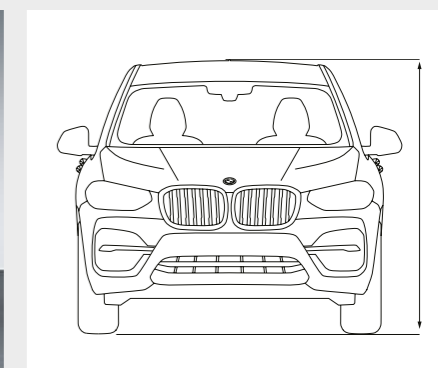
38 Gama de colores interiores



40 Llantas y neumáticos



41 Accesorios Originales BMW



42 Datos técnicos



**PARA TODOS  
LOS QUE QUIEREN MÁS**





## EN MARCHA



EXCELENTE EQUILIBRIO DE LA CARROCERÍA II AMPLITUD II LÍNEA DE TECHO PLANA II GRAN TUBO DE ESCAPE II LUCES TRASERAS LED INTEGRALES\*

\* El equipamiento es opcional.



# INFORMAL. INDEPENDIENTE. DISCRETO



DISEÑO EXTERIOR ROBUSTO Y EXCLUSIVO II ENÉRGICAS PROPORCIONES II  
MARCADA LÍNEA DE CINTURA HORIZONTAL II SUPERFICIES DEPORTIVAS Y ELEGANTES II  
CAPÓ ALARGADO II GRAN DISTANCIA ENTRE EJES II VOLADIZOS CORTOS



# BRILLA EN CUALQUIER SITUACIÓN



MOTOR DE GASOLINA DE 6 CILINDROS EN LÍNEA BMW M PERFORMANCE TWIN POWER  
TURBO II SISTEMA DE ESCAPE DEPORTIVO M\* II DISTRIBUCIÓN DE LA CARGA ENTRE LOS  
EJES 50:50 II AERODINÁMICA ÓPTIMA II DIFERENCIAL DEPORTIVO M\*\*



\* Disponible de serie en los BMW X3 M40d.  
\*\* Disponible de serie en los BMW X3 M40i y BMW X3 M40d.



## PARA VERLO TODO



IMPRESIONANTE OFERTA DE ESPACIO II GRAN TECHO DE CRISTAL PANORÁMICO\* II MATERIALES SELECTOS II ACABADO PRECISO II ILUMINACIÓN ACOGEDORA\* II CUADRO DE INSTRUMENTOS EN SENSATEC II ACRISTALAMIENTO ACÚSTICO\*

\* El equipamiento es opcional.

# INDEPENDIENTE. PERO CONECTADO



DISPLAY DE CONTROL DE 26,04 CM (10,25 PULGADAS) CON FUNCIÓN TÁCTIL\* II  
INTERFAZ DE USUARIO PERSONALIZABLE II CONTROL DE GESTOS Y POR VOZ  
INTELIGENTE\*\* II BMW HEAD-UP DISPLAY A TODO COLOR\* II DRIVING ASSISTANT PLUS II  
BMW CONNECTED\*\*

\* El equipamiento es opcional.  
\*\* Es preciso contar con el equipamiento de servicios  
BMW ConnectedDrive.



## UN AUTÉNTICO X



**TANTO EN CARRETERA COMO FUERA DE ELLA**, EN EL BMW X3 UNA CARROCERÍA PERFECTAMENTE EQUILIBRADA Y LOS SISTEMAS DE ASISTENCIA AL CONDUCTOR BMW PERSONAL COPILOT, COMO EL ASISTENTE\* PARA MANTENER LA TRAYECTORIA O EL CONTROL\* DE CRUCERO ACTIVO, PROPORCIONAN SIEMPRE EL MÁXIMO PLACER DE CONDUCIR. A ESTO SE AÑADE UN INTERIOR MODERNO Y EXCLUSIVO Y LA MÁXIMA COMODIDAD TECNOLÓGICA: UN INNOVADOR CONCEPTO DE CONDUCCIÓN Y UNA CONECTIVIDAD ÚNICA PERMITEN EXPERIMENTAR UNA SENSACIÓN DE LIBERTAD DESCONOCIDA. **MÁXIMA INDEPENDENCIA: BMW X3.**

\* El equipamiento es opcional.

www.bmw.es

**MÁS POTENCIA,  
MENOS CONSUMO**

Más potencia de 3 a 12 cilindros. Consumo reducido y placer de conducir: los **motores BMW TwinPower Turbo** ofrecen el máximo dinamismo posible con la máxima eficiencia, gracias a los sistemas de inyección más avanzados, el control de potencia variable y una estudiada tecnología de turbocompresión. Con independencia de si se trata de un motor de gasolina o diésel y del número de cilindros: los motores de la familia BMW EfficientDynamics permiten una entrega enérgica de potencia y una respuesta espontánea ya a bajo régimen, y son especialmente eficientes y poco contaminantes.

**MENOR CONSUMO.  
MEJORES PRESTACIONES**

**BMW EfficientDynamics** es un paquete tecnológico que abarca la transmisión, el concepto de vehículo y la gestión inteligente de la energía. Todos los BMW incluyen de serie tecnologías innovadoras que contribuyen a incrementar la eficiencia. Con medidas para el aumento de la eficiencia de los motores, la propulsión eléctrica, la construcción ligera y la optimización de la aerodinámica, BMW ha conseguido reducir notablemente las emisiones de CO<sub>2</sub> de su flota.

**MÁS VELOCIDAD,  
MENOS PESO**

Menos peso gracias a la construcción ligera inteligente: estudiada hasta el más mínimo detalle, la construcción ligera inteligente consiste en la selección y el empleo del material óptimo en cada punto del vehículo. Con materiales de alta tecnología y especial ligereza, como el aluminio o el carbono, **BMW EfficientLightweight** persigue el objetivo de reducir al máximo el peso. Así se consigue más dinamismo, estabilidad, seguridad y comodidad.



**CONSTRUCCIÓN LIGERA**

En BMW, se llama construcción ligera inteligente a utilizar el material adecuado en el lugar apropiado en cada vehículo. Para cada una de las piezas se emplea el material más oportuno. Esta filosofía, llamada también BMW EfficientLightweight, es hoy en día parte integrante de BMW EfficientDynamics y se ofrece en todos los vehículos BMW.

**AERODINÁMICA**

Gracias a las medidas aerodinámicas específicas, BMW optimiza el valor de la resistencia aerodinámica y la eficiencia, así como la acústica interior. Además, se reduce el consumo de combustible. La parrilla Active Air Stream, el Air Breather y el Air Curtain de las ruedas delanteras, así como las llantas aerodinámicas, son medidas específicas orientadas a la reducción de la resistencia aerodinámica.

**DRIVING EXPERIENCE CONTROL  
INCLUIDO MODO ADAPTATIVO<sup>1</sup>  
CON ECO PRO**

El sistema Driving Experience Control permite elegir entre el modo estándar COMFORT, el modo ECO PRO, orientado a la eficiencia, y el modo SPORT, que posibilita una conducción aún más dinámica. El modo adaptativo<sup>3</sup>, una nueva función interactiva, adapta el Control dinámico de la suspensión<sup>3</sup>, la dirección y el cambio Steptronic de forma continua a la situación de conducción en cada momento.

**EN EL NUEVO BMW X3**



**BMW X3 xDrive20i**

- Motor de gasolina de 4 cilindros BMW TwinPower Turbo con 135 kW (184 CV) y un par de 290 Nm
- Aceleración 0-100 km/h: 8,3 s; Velocidad máxima: 215 km/h
- Consumo promedio <sub>WLTP</sub>: 8,9 - 9,7 l/100 km
- Emisiones promedio de CO<sub>2</sub> <sub>WLTP</sub>: 204 - 219 g/km
- Emisiones promedio de CO<sub>2</sub> <sub>NEDCcorr</sub>: 163-168 g/km

**BMW X3 xDrive30i**

- Motor de gasolina de 4 cilindros BMW TwinPower Turbo con 185 kW (252 CV) y un par de 350 Nm
- Aceleración 0-100 km/h: 6,3 s; Velocidad máxima: 240 km/h
- Consumo promedio <sub>WLTP</sub>: 8,9 - 9,7 l/100 km
- Emisiones promedio de CO<sub>2</sub> <sub>WLTP</sub>: 205 - 223 g/km
- Emisiones promedio de CO<sub>2</sub> <sub>NEDCcorr</sub>: 164-168 g/km

**BMW X3 M40i**

- Motor de gasolina de 6 cilindros en línea BMW M Performance TwinPower Turbo con 260 kW (354 CV) y un par de 500 Nm
- Aceleración 0-100 km/h: 4,8 s; Velocidad máxima: 250 km/h<sup>2</sup>
- Consumo promedio <sub>WLTP</sub>: 10,5 - 10,9 l/100 km
- Emisiones promedio de CO<sub>2</sub> <sub>WLTP</sub>: 238 - 249 g/km
- Emisiones promedio de CO<sub>2</sub> <sub>NEDCcorr</sub>: 206-207 g/km

**BMW X3 M40d**

- Motor diésel de 6 cilindros en línea BMW M Performance TwinPower Turbo con 240 kW (326 CV) y un par de 680 Nm
- Aceleración 0-100 km/h: 4,9 s; Velocidad máxima: 250 km/h<sup>2</sup>
- Consumo promedio <sub>WLTP</sub>: 7,8 - 8,3 l/100 km
- Emisiones promedio de CO<sub>2</sub> <sub>WLTP</sub>: 201 - 211 g/km
- Emisiones promedio de CO<sub>2</sub> <sub>NEDCcorr</sub>: 169-172 g/km

**BMW X3 sDrive18d**

- Motor diésel de 4 cilindros BMW TwinPower Turbo con 110 kW (150 CV) y un par de 350 Nm
- Aceleración 0-100 km/h: 9,5 s; Velocidad máxima: 200 km/h
- Consumo promedio <sub>WLTP</sub>: 6,5 - 7,2 l/100 km
- Emisiones promedio de CO<sub>2</sub> <sub>WLTP</sub>: 160 - 178 g/km
- Emisiones promedio de CO<sub>2</sub> <sub>NEDCcorr</sub>: 131-139 g/km

**BMW X3 xDrive20d**

- Motor diésel de 4 cilindros BMW TwinPower Turbo con 140 kW (190 CV) y un par de 400 Nm
- Aceleración 0-100 km/h: 8,0 s; Velocidad máxima: 213 km/h
- Consumo promedio <sub>WLTP</sub>: 6,8 - 7,4 l/100 km
- Emisiones promedio de CO<sub>2</sub> <sub>WLTP</sub>: 171 - 185 g/km
- Emisiones promedio de CO<sub>2</sub> <sub>NEDCcorr</sub>: 140-146 g/km

**BMW X3 xDrive25d**

- Motor diésel de 4 cilindros BMW TwinPower Turbo con 170 kW (231 CV) y un par de 500 Nm
- Aceleración 0-100 km/h: 6,8 s; Velocidad máxima: 230 km/h
- Consumo promedio <sub>WLTP</sub>: 7,0 - 7,7 l/100 km
- Emisiones promedio de CO<sub>2</sub> <sub>WLTP</sub>: 179 - 193 g/km
- Emisiones promedio de CO<sub>2</sub> <sub>NEDCcorr</sub>: 145-150 g/km

**BMW X3 xDrive30d**

- Motor diésel de 6 cilindros en línea BMW TwinPower Turbo con 195 kW (265 CV) y un par de 620 Nm
- Aceleración 0-100 km/h: 5,8 s; Velocidad máxima: 240 km/h
- Consumo promedio <sub>WLTP</sub>: 7,1 - 7,7 l/100 km
- Emisiones promedio de CO<sub>2</sub> <sub>WLTP</sub>: 181 - 201 g/km
- Emisiones promedio de CO<sub>2</sub> <sub>NEDCcorr</sub>: 154-159 g/km

Los datos de consumo de combustible, energía, autonomía y emisiones de CO<sub>2</sub> que se muestran han sido medidos conforme al nuevo sistema WLTP. No obstante, respecto a los datos de emisiones de CO<sub>2</sub>, se indican adicionalmente los valores resultantes de llevar a cabo la correlación de dichos resultados a valores NEDC. Las cifras mostradas se corresponden con vehículos de configuración básica y los rangos de consumos de energía, emisiones y autonomía mostrados en cada caso han tenido en cuenta el equipamiento opcional y el distinto tamaño de llantas y neumáticos disponibles en los modelos mostrados, pudiendo variar tales cifras dependiendo de la configuración final de cada vehículo. Se debe tener presente que:

i. Los valores que se indican se han calculado considerando un depósito lleno al 90%, un peso del conductor de 68kg y 7kg de equipaje.  
ii. Para todas aquellas cuestiones que dependan de los valores de emisiones de CO<sub>2</sub> o la autonomía (por ejemplo, las relativas al impuesto de matriculación o el distintivo ambiental, etc.), las valores a tener en cuenta serán los NEDC Correlativos. Para más información acerca del consumo de combustible oficial y de las emisiones de CO<sub>2</sub>, se puede consultar la "Guía de consumo de combustible y emisiones de CO<sub>2</sub> de nuevos vehículos" que está disponible en todos los puntos de venta y en IDAE en [www.idae.es](http://www.idae.es).

<sup>1</sup> Solo en combinación con el Control dinámico de la suspensión y el sistema de navegación Business o el sistema de navegación Professional.  
<sup>2</sup> Limitada electrónicamente.  
<sup>3</sup> El equipamiento es opcional.

Los datos de prestaciones, consumo y emisiones de CO<sub>2</sub> corresponden a vehículos con cambio de serie.

## BMW Personal CoPilot

Siempre a tu lado

### LOS INNOVADORES SISTEMAS DE ASISTENCIA DE BMW

Disfruta con BMW Personal CoPilot de la máxima comodidad con la máxima seguridad. Con independencia de si se trata de conducción o aparcamiento, los sistemas de asistencia al conductor BMW Personal CoPilot siempre estarán a tu lado en cualquier situación. Los sistemas más modernos como radar, ultrasonido y cámaras captan el entorno del vehículo y constituyen la base de los sistemas inteligentes de asistencia al conductor. Ya sea activándose o como ayuda de emergencia en segundo plano, los sistemas de asistencia BMW Personal CoPilot hacen cada viaje en tu BMW más agradable y seguro.

### LA CONDUCCIÓN AUTÓNOMA NUNCA HA ESTADO TAN CERCA

La conducción autónoma no es ninguna utopía, sino el futuro: en todo el mundo circulan ya vehículos de prueba con BMW Personal CoPilot de forma totalmente autónoma sin intervención del conductor. Estos muestran no solo cómo cambiará la movilidad en un futuro próximo, sino que también ofrecen un anticipo del siguiente nivel del placer de conducir. Actualmente BMW Personal CoPilot ofrece una serie de asistentes inteligentes parcialmente automatizados que apoyan al conductor y facilitan su trabajo, si este lo desea, en prácticamente cualquier situación.

### APARCAR FÁCILMENTE

Para que no solo disfrutes al máximo de cada viaje en tu BMW, sino también al aparcar, se ofrecen los sistemas inteligentes de asistencia de aparcamiento de BMW Personal CoPilot. El asistente de aparcamiento muestra las plazas de aparcamiento adecuadas al pasar junto a ellas y guía el proceso de aparcamiento, según el modelo, de forma parcial o totalmente autónoma. Sin embargo, también aquí la automatización avanzará aún más: en el futuro será posible que el vehículo busque una plaza de aparcamiento sin conductor y realice el proceso de aparcamiento de manera autónoma.



### DRIVING ASSISTANT PLUS

El sistema Driving Assistant Plus<sup>2,3</sup> ofrece una mayor comodidad y seguridad en situaciones de conducción monótonas o de visibilidad reducida, tales como atascos, tráfico denso o viajes largos.

### PARKING ASSISTANT

El paquete de equipamiento Parking Assistant<sup>2</sup> facilita la maniobra de aparcamiento del vehículo. La cámara para marcha atrás ofrece una mejor visibilidad hacia atrás. El Control de Distancia de Aparcamiento (PDC) activo incrementa la protección frente a posibles daños durante las maniobras de aparcamiento. El sistema Park Assistant estaciona el vehículo de forma totalmente automática en paralelo a la calzada y en batería. Para ello, el sistema mide las plazas de aparcamiento al pasar por delante a baja velocidad.

### CONTROL DE CRUCERO ACTIVO CON FUNCIÓN STOP&GO

El control de crucero activo con función Stop&Go<sup>2,3</sup>, que incluye aviso de colisión con función de frenado, mantiene la velocidad programada por el conductor y la distancia con el vehículo que circula delante. El vehículo se encarga de acelerar y frenar, y la distancia elegida se mantiene también con tráfico lento, retenciones o paradas.

## EN EL BMW X3

El diseño base (Key Visual) del BMW Personal CoPilot mostrado aquí es un ejemplo de representación artística que puede diferir en cuanto a estructura y equipamiento del modelo BMW descrito en este catálogo.

## BMW ConnectedDrive

Conectado, siempre que quieras

Innovación y tecnología 20 | 21

### MÁS DE 20 AÑOS DE CONEXIÓN

El futuro en mente desde el principio: BMW comenzó con la movilidad conectada ya en la década de 1990. A partir de 2004, con la tarjeta SIM integrada en el vehículo, se consiguió otro hito en el futuro digital. Se empezaron a ofrecer servicios online y servicios Google, así como innovadores sistemas de visualización, por ejemplo, BMW Head-Up Display. Todo estaba orientado a las necesidades del conductor: como primer fabricante de automóviles de gama alta, BMW hizo posible la reserva y el pago flexibles de servicios tanto en el vehículo como en el PC en casa a través de la tienda BMW ConnectedDrive. Y con la introducción de BMW Connected y Open Mobility Cloud, BMW da el siguiente paso en dirección hacia el futuro de la movilidad.

### MÁS DE 20 SERVICIOS EN LA TIENDA BMW CONNECTED DRIVE

Los Servicios ConnectedDrive abren la puerta al mundo digital de BMW. Es posible utilizar en marcha las aplicaciones del vehículo para noticias, meteorología, funciones de oficina o búsqueda online, y mantenerse así informado en todo momento. El paquete básico Servicios ConnectedDrive permite reservar servicios, como el Asistente Personal o Entrenimiento Online, a través de la tienda ConnectedDrive: de forma fácil y flexible, en cualquier momento y lugar.

### CONEXIÓN PERFECTA Y PERMANENTE CON BMW CONNECTED

¿Están realmente cerradas las puertas de mi vehículo? ¿Cuándo debo marcharme de mi oficina para llegar a tiempo a la cena con alguien importante? ¿Y cómo encuentro la ruta hasta allí? La aplicación BMW Connected te ayudará a responder a todas estas preguntas, ya que será tu asistente de movilidad personalizado. Te permitirá conectarte directamente con tu vehículo y acceder a numerosas funciones antes y durante el viaje para hacerlo más fácil y cómodo.



### BMW CONNECTED "COMPARTIR MI VIAJE EN TIEMPO REAL"

Con "Comparto mi viaje en tiempo real"<sup>1</sup>, el conductor puede compartir de forma segura la hora de llegada y su ubicación en un momento concreto con su familia, amigos y compañeros de trabajo. El receptor obtiene un enlace a una página web que muestra el destino y la ubicación actual del vehículo en un mapa.

### AVISO DE PELIGRO

El aviso de peligro<sup>1,4</sup> es una nueva función del sistema Información del Tráfico en Tiempo Real (RTTI) que permite a los vehículos de la flota BMW comunicarse entre sí de forma anónima y en tiempo real para advertir de situaciones de peligro.

### INFORMACIÓN DEL TRÁFICO EN TIEMPO REAL (RTTI)

¿Desperdiciar el tiempo de vacaciones en un atasco? Con el sistema de Información del Tráfico en Tiempo Real<sup>1,2,4,5</sup> (RTTI), llegarás a tu destino más rápido. El servicio conoce la situación actual del tráfico casi en tiempo real y calcula automáticamente rutas alternativas. La función adicional de aviso de peligro local te avisará de circunstancias adversas en la carretera o de accidentes en tu ruta.

## EN EL BMW X3

<sup>1</sup> Es preciso contar con el equipamiento Servicios ConnectedDrive.

<sup>2</sup> El equipamiento es opcional.

<sup>3</sup> Disponible solo en combinación con otros equipamientos.

<sup>4</sup> Solo disponible en combinación con el sistema de Navegación Profesional.

<sup>5</sup> El período de validez es de tres años.

■ Equipamiento de serie □ Equipamiento opcional



El cambio **deportivo Steptronic de 8 velocidades**<sup>1,3</sup> hace posible un cambio de marchas muy deportivo. Tanto en modo automático como manual, a través de las levas o de la palanca de cambio, para un cómodo deslizamiento o para una conducción deportiva. En el modo SPORT y con la palanca de cambio en el carril de la izquierda en la posición S/M, las relaciones de cambio están orientadas a conseguir las mejores prestaciones posibles.

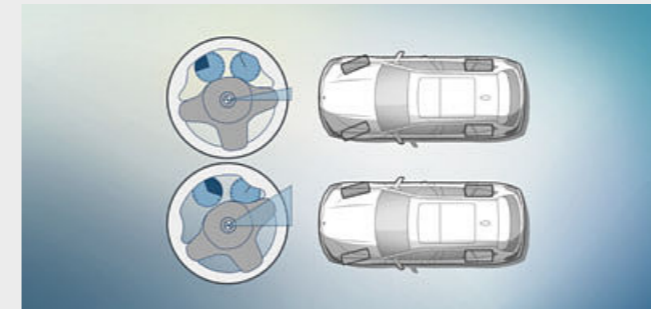
Con la **suspensión adaptativa**<sup>1</sup>, es posible adaptar la amortiguación a cada situación de conducción, con el fin de aumentar aún más el confort de marcha o el dinamismo. Además del modo estándar COMFORT, orientado principalmente a la comodidad, está disponible el programa SPORT, para un ajuste deportivo de la suspensión.

El equipamiento **Hill Descent Control** de los modelos BMW xDrive es un control de descensos que se encarga, al activarse, de que el vehículo baje automáticamente y con seguridad por pendientes pronunciadas a una velocidad apenas superior a la una persona a pie, sin necesidad de pisar el freno.

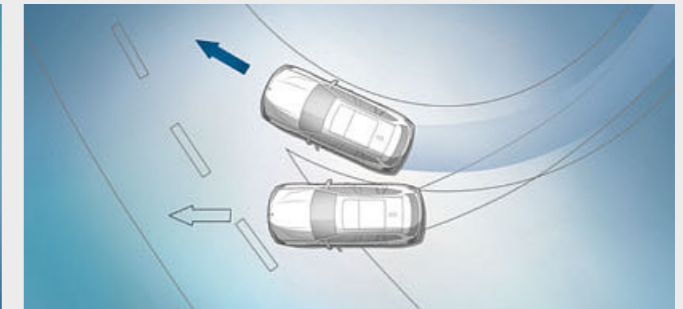
Los **frenos deportivos M**<sup>1,3</sup>, con pinzas fijas de cuatro pistones delante y pinzas fijas de dos pistones detrás en azul, así como anagrama "M", incorporan discos de gran tamaño y ofrecen así un extraordinario rendimiento.

El **sistema de escape deportivo M**<sup>5</sup> ofrece un sonido determinado según el modo de conducción, que se adapta mediante la tecnología integrada de válvulas de escape. Los modos SPORT y SPORT+<sup>2</sup>, seleccionables con el Driving Experience Control, van acompañados de un sonido aún más intenso, en tanto que en los modos orientados a la comodidad se puede escuchar un sonido deportivo y discreto.

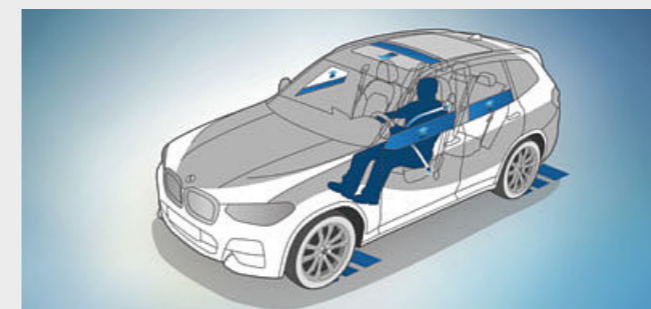
El **diferencial deportivo M**<sup>3</sup> optimiza la tracción y la estabilidad para ofrecer un gran dinamismo de conducción, con independencia del estado del asfalto.



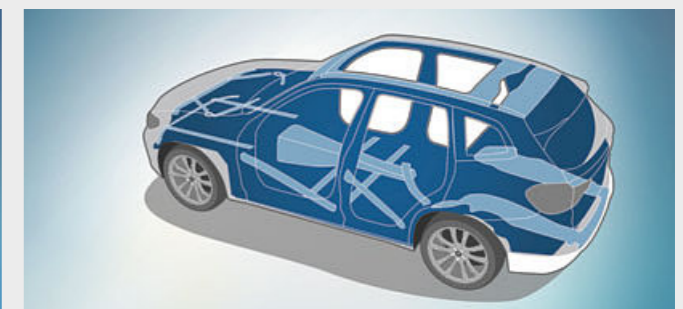
□ La **dirección deportiva variable**<sup>3</sup> con Servotronic facilita una conducción directa y ágil disminuyendo el ángulo de giro del volante. Reacciona con diferente desmultiplicación del volante dependiendo del giro del volante. Así mejora el manejo en la conducción deportiva y se reduce el ángulo de giro al aparcar y girar.




■ El **Control Dinámico de Estabilidad (DSC)** registra continuamente el estado de la marcha y estabiliza el vehículo a través de la gestión del motor y los frenos en caso de inestabilidad del vehículo. Otras funciones del DSC son, por ejemplo, el secado de los frenos, la preparación de los frenos o el asistente de arranque, que mantiene el vehículo brevemente en su sitio cuando se arranca en pendiente, evitando así que retroceda.



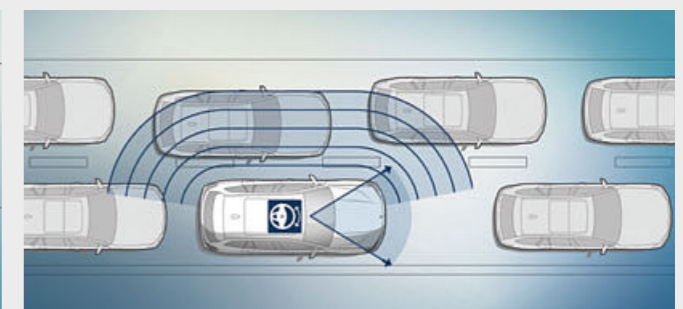
□ La **protección activa** es el sistema de protección preventiva para los ocupantes que ofrece BMW ConnectedDrive. Avisa del cansancio, pretensa los cinturones de seguridad en situaciones críticas y coloca los asientos eléctricos en posición vertical, así como cierra las ventanillas y el techo corredizo. Tras un accidente, el vehículo frena automáticamente hasta detenerse.



■ La **construcción de la carrocería**, que ofrece una gran rigidez torsional a la vez que ligereza, contribuye al dinamismo deportivo, una dirección precisa y una gran agilidad. Además, proporciona a los ocupantes del vehículo la mejor protección global posible.



□ Los **faros LED con luz lateral ofrecen**<sup>3</sup> una potente y eficiente iluminación Bi-LED para las luces de cruce y de carretera. La luz lateral y las luces autoadaptativas con tecnología LED incluyen una distribución adaptativa de la luz con una mayor iluminación lateral en el tráfico urbano. La luz de estacionamiento y la luz diurna LED en los tubos luminosos de los faros son un rasgo distintivo de BMW.



□ El asistente de dirección y de **trayectoria con asistente**<sup>4</sup> de retenciones ayuda al conductor en situaciones de conducción monótonas. El sistema apoya cómodamente a la dirección a velocidades de hasta 210 km/h sobre cualquier tipo de carretera y mantiene el vehículo en el centro del carril. El guiado puede funcionar con independencia del control de crucero activo.

<sup>1</sup> El equipamiento es opcional.  
<sup>2</sup> Modo Sport+ disponible de serie en los BMW X3 M40i y BMW X3 M40d y como opción con los BMW X3 xDrive30i y BMW X3 xDrive30d.

<sup>3</sup> Disponible de serie en los BMW X3 M40i y BMW X3 M40d.  
<sup>4</sup> Forma parte del equipamiento Driving Assistant Plus.  
<sup>5</sup> Disponible de serie y en exclusiva para BMW X3 M40i.

# ACABADO DE SERIE

Descubre más información con la nueva aplicación Catálogos BMW. Ahora disponible para tu Smartphone y Tablet.



■ Contribuyen al entorno de primera clase del interior las molduras interiores Oxidsilber oscuro mate con molduras decorativas Perlglanz cromadas, la Radio BMW Professional y el volante de cuero de excelente agarre.

■ Los asientos en tela Heveius Anthrazit-Schwarz ofrecen numerosas posibilidades de ajuste para garantizar la máxima comodidad.

## Equipamiento del Acabado de Serie:

- Llantas de aleación ligera de 18 pulgadas con radios en V estilo 618
- Luz de cruce con tecnología LED
- Volante deportivo de cuero con multifunción
- Climatizador automático de tres zonas
- Radio BMW Professional con pantalla LCD en color de 16,51 cm (6,5 pulgadas)
- Driving Experience Control
- Control de crucero con función de frenado
- Volante deportivo de cuero
- Servicios ConnectedDrive
- Servicios Remotos
- Apertura automática del portón trasero
- Llamada de emergencia inteligente
- Control de distancia en aparcamiento (PDC) delantero y trasero
- Active Guard
- Sistema de carga de objetos largos
- Carriles longitudinales para la baka en aluminio

# ACABADO ADVANTAGE



■ Espejo interior y espejos retrovisores exteriores con ajuste automático anti-deslumbramiento.

■ Red de separación del maletero.


## Equipamiento del Acabado Advantage:

- Sistema de Navegación Business.
- Espejo interior y espejos retrovisores exteriores con ajuste automático anti-deslumbramiento.
- Paquete de compartimentos.
- Red de separación del maletero.

# ACABADO xLINE

Equipamiento 24 | 25

■ Equipamiento de serie □ Equipamiento opcional



■ El volante deportivo de cuero transmite una sensación exclusiva con las aplicaciones galvanizadas<sup>1</sup> que se muestran aquí.

□ Los asientos deportivos en cuero Vernasca Mokka con pespunte decorativo aportan una nota energética al interior.



■ Llantas de aleación ligera de 19 pulgadas con radios en Y estilo 694, en Ferricgrey, neumáticos con funcionamiento en caso de avería, 7,5J x 19, neumáticos 245/50 R 19.

□ Llantas de aleación ligera de 20 pulgadas con radios en Y estilo 695, en bicolor Orbitgrau con pulido brillante, neumáticos de distintas medidas y funcionamiento en caso de avería, delante 8J x 20, neumáticos 245/45 R 20, detrás 9,5J x 20, neumáticos 275/40 R 20.

## Equipamiento exterior del Acabado xLine:

- Parrilla BMW con siete varillas verticales exclusivas con la parte frontal en aluminio mate, marco en cromo
- Elementos decorativos en las tomas de aire exteriores en aluminio mate
- Llantas de aleación ligera de 19 pulgadas con radios en Y estilo 694 en Ferricgrey; más llantas disponibles opcionalmente
- Air Breather en aluminio satinado
- Molduras, guías y bases de las ventanillas en aluminio satinado, pilares centrales y traseros en Schwarz de brillo intenso
- Molduras de estribos laterales en aluminio mate
- Protecciones de los bajos delanteras y traseras en aluminio mate

## Equipamiento interior del Acabado xLine:


- Molduras de entrada de aluminio con anagrama "BMW xLine"
- Asientos deportivos para conductor y acompañante en combinación de tela y cuero Vivus Anthrazit con costura de contraste; más tapicerías disponibles opcionalmente
- Volante deportivo de cuero con multifunción, opcionalmente volante M de cuero
- Llave del vehículo con remate en cromo de brillo intenso
- Molduras interiores Schwarz de brillo intenso con molduras decorativas Perlglanz cromadas; más molduras disponibles opcionalmente
- Borde de carga del maletero en acero inoxidable

El Acabado xLine incluye todos los contenidos del Acabado Advantage

<sup>1</sup> El equipamiento es opcional.

# ACABADO LUXURY

Descubre más información con la nueva aplicación Catálogos BMW. Ahora disponible para tu Smartphone y Tablet.



■ El volante deportivo de cuero transmite una sensación exclusiva con las aplicaciones galvanizadas que se muestran aquí.

■ Los asientos deportivos en cuero Vernasca Oyster con respunte decorativo realzan el elegante acabado del interior.

■ Llantas de aleación ligera de 19 pulgadas con radios dobles estilo 696, en bicolor Ferrigrey con pulido brillante, neumáticos con funcionamiento en caso de avería, 7,5J x 19, neumáticos 245/50 R 19.

□ Llantas de aleación ligera de 20 pulgadas con radios en V estilo 697, en bicolor Ferrigrey con pulido brillante, neumáticos de distintas medidas y funcionamiento en caso de avería, delante 8J x 20, neumáticos 245/45 R 20, detrás 9,5J x 20, neumáticos 275/40 R 20.

## Equipamiento exterior del Acabado Luxury:

- Parrilla BMW con siete varillas verticales exclusivas y marco en cromo
- Paragolpes delantero con elementos de diseño específicos en cromo
- Llantas de aleación ligera de 19 pulgadas con radios dobles estilo 696, en bicolor Ferrigrey, con pulido brillante; más llantas disponibles opcionalmente
- Elemento decorativo del Air Breather con elementos en cromo
- Molduras, guías y bases de ventanillas en cromo, pilares centrales y traseros en Schwarz de brillo intenso, soporte de espejo en Schwarz de brillo intenso
- Molduras de estribos laterales en Frozen Grey con detalles en cromo
- Protecciones de los bajos delantera y trasera en Frozen Grey mate con detalles en cromo de brillo intenso
- Moldura decorativa en cromo de brillo intenso
- Faros anti-niebla LED
- Faros LED con contenido ampliado

## Equipamiento interior del Acabado Luxury:

- Molduras de entrada delanteras en aluminio con anagrama "BMW Luxury Line"
- Asientos en cuero Vernasca Schwarz con costura de contraste y respunte específico; más tapicerías disponibles opcionalmente
- Volante deportivo de cuero con multifunción
- Llave del vehículo con remate en cromo de brillo intenso
- Molduras interiores en madera noble de álamo vetado Grau con molduras decorativas Perlglanz cromadas; más molduras disponibles opcionalmente
- Cuadro de instrumentos y paneles de puertas en Sensatec con costura de contraste en Grau
- Borde de carga del maletero en acero inoxidable
- Luz de ambiente

El Acabado Luxury incluye los equipamientos del Acabado Advantage

# ACABADO M SPORT

Equipamiento 26 | 27

powered by

■ Equipamiento de serie □ Equipamiento opcional



■ Volante M de cuero con multifunción, aro en cuero Walknappa Schwarz y marcado apoyo para los pulgares.

□ Con el equipamiento de cuero Vernasca Schwarz con respunte de contraste en Blau, el diseño aporta también una nota dinámica al interior.

■ Llantas de aleación ligera M de 19 pulgadas con radios dobles estilo 698 M, en bicolor Ferrigrey con pulido brillante, neumáticos con funcionamiento en caso de avería, 7,5J x 19, neumáticos 245/50 R 19.

□ Llantas de aleación ligera M de 20 pulgadas con radios dobles estilo 699 M, en bicolor Orbitgrau con pulido brillante, neumáticos de distintas medidas y funcionamiento en caso de avería, delante 8J x 20, neumáticos 245/45 R 20, detrás 9,5J x 20, neumáticos 275/40 R 20.

## Equipamiento exterior del Acabado M Sport:

- Paquete aerodinámico M con faldón delantero, estribos laterales y molduras de pasos de rueda en el color de la carrocería
- Faros antiniebla LED
- Llantas de aleación ligera M de 19 pulgadas con radios dobles estilo 698 M en bicolor Ferrigrey, pulido brillante, con neumáticos con funcionamiento en caso de avería; más llantas disponibles
- Suspensión deportiva M, opcionalmente
- Control dinámico de la suspensión<sup>1</sup>
- Carriles longitudinales para la baka Shadow Line de brillo intenso
- BMW Individual; opcionalmente carriles longitudinales para la baka en aluminio satinado
- Shadow Line de brillo intenso BMW Individual, alternativamente Línea Exterior BMW Individual de aluminio satinado
- Distintivo "M" en los laterales
- Cubiertas de los retrovisores exteriores en el color de la carrocería
- Frenos deportivos M
- Faldón trasero con inserción de difusor en Dark Shadow metalizado
- Molduras de tubo de escape en brillo cromado con diseño específico para el Paquete deportivo M
- Exclusiva pintura Carbonschwarz metalizada; más pinturas disponibles opcionalmente

## Equipamiento interior del Acabado M Sport:

- Molduras de entrada M, reposapiés M para el conductor y pedales M
- Asientos deportivos para conductor y acompañante en combinación de tela y cuero Vernasca Schwarz con respunte de contraste en Blau
- Asientos deportivos para conductor y acompañante en exclusivo cuero Vernasca Schwarz con respunte de contraste en Blau, incluido cuadro de instrumentos en Sensatec con costura en Blau; más tapicerías disponibles opcionalmente
- Volante M de cuero con multifunción
- Palanca de cambio más corta con distintivo "M" (con cambio manual)
- Guarnecido interior del techo BMW Individual Anthrazit
- Molduras interiores Aluminium Rhombicle con molduras decorativas Perlglanz cromadas; más molduras disponibles opcionalmente
- Llave del vehículo con exclusivo distintivo "M"
- Alfombrillas de velours M
- Borde de carga del maletero en acero inoxidable

El Acabado M Sport incluye los equipamientos del Acabado Advantage


<sup>1</sup> Disponible como opción para los BMW X3 M40i y BMW X3 M40d.

# BMW X3 M40i Y BMW X3 M40d

Las características de diseño específicas subrayan el potencial dinámico tanto en el interior como el exterior de los **BMW X3 M40i y BMW X3 M40d**. Entre ellas figuran, por ejemplo, amplias tomas de aire, marco de parrilla y cubiertas/soporte de los espejos en Ceriumgrau, asientos deportivos, volante M de cuero con levas de cambio y exclusivo anagrama "M40i" o "M40d" en los instrumentos, molduras de entrada y zaga. El motor de gasolina de 6 cilindros en línea BMW TwinPower Turbo del BMW X3 M40i ofrece, con el cambio deportivo Steptronic de 8 velocidades, un extraordinario dinamismo gracias a sus excelentes prestaciones. Con un turbocompresor TwinScroll, el control de válvulas totalmente variable VALVETRONIC y la inyección directa de alta presión High Precision Injection, confiere al BMW X3 M40i una potencia de 260 kW (354 CV) y un par máximo de 500 Nm. Los BMW X3 M40i y BMW X3 M40d ofrecen una precisión y agilidad sobresalientes. El amplio reajuste de la suspensión, la configuración específica de la dirección deportiva variable, los frenos deportivos M de serie y el sistema de tracción a las cuatro ruedas BMW xDrive con prioridad a la tracción trasera incrementan las cualidades dinámicas transversales y longitudinales y garantizan el máximo placer de conducir.



El paquete aerodinámico M subraya visualmente la deportividad del vehículo y modifica la circulación del aire. Incluye un faldón delantero con tomas de aire más grandes, estriberas laterales específicas y un faldón trasero con moldura de difusor. Los tubos de escape a ambos lados llevan acabado en negro cromado.



Desde que se abren las puertas, la exclusiva moldura de entrada con distintivo del modelo BMW X3 M40i pone el foco sobre el ADN deportivo de este vehículo.



El cambio deportivo Steptronic de 8 velocidades hace posible un cambio de marchas muy deportivo. Tanto en modo automático como manual, a través de las levas o de la palanca de cambio, para un cómodo deslizamiento o para una conducción deportiva. En el modo SPORT y con la palanca de cambio en el carril de la izquierda en la posición S/M, las relaciones de cambio están orientadas a conseguir las mejores prestaciones posibles.



Excepcional también en el interior: el volante M de cuero con levas de cambio y los pedales M poseen una forma y una función deportivas.



Pintura BMW Individual Sonnenstein metalizada y llantas de aleación ligera BMW Individual de 21 pulgadas con radios en V estilo 726 I.

Moldura de entrada BMW Individual<sup>1</sup> con distintivo "BMW Individual".



# BMW INDIVIDUAL

## La personalidad es la diferencia

BMW X3. Inspirado por BMW Individual

La Colección BMW Individual ofrece una variedad exclusiva de posibilidades de equipamiento para tu BMW X3. Esta te permitirá hacer realidad todos tus deseos.

La pintura BMW Individual Sonnenstein metalizada seduce por su brillo y ofrece matices que oscilan entre el plateado y el dorado, subrayando así la elegancia de la silueta del BMW X3. Las exclusivas llantas de aleación ligera BMW Individual de 21 pulgadas con radios en V estilo 726 I destacan la enérgica deportividad del BMW X3.

En el interior, el delicado blanco del equipamiento de cuero ampliado Merino BMW Individual en Elfenbeinweiss crea una atmósfera única. La moldura interior en Pianolack Schwarz crea un elegante contraste. El guarnecido interior del techo BMW Individual Anthrazit, los apoyos para las rodillas en color cuero y las características molduras de entrada<sup>1</sup> son otros detalles destacados.



Molduras interiores BMW Individual en Pianolack Schwarz.



Equipamiento de cuero ampliado Merino BMW Individual Elfenbeinweiss, molduras interiores BMW Individual Pianolack Schwarz y guarnecido interior del techo BMW Individual Anthrazit.



**DESCUBRE BMW INDIVIDUAL DE FORMA INTERACTIVA.  
CON LA APLICACIÓN BMW INDIVIDUAL PARA iOS Y ANDROID.**

<sup>1</sup> Molduras de entrada BMW Individual no en combinación con el Paquete deportivo M, ni con BMW X3 M40i y BMW X3 M40d.

# PAQUETES DISPONIBLES A PARTIR DEL ACABADO ADVANTAGE



## INNOVATION

- Los faros LED autoadaptables, con luces de cruce y de carretera, incluyen intermitentes LED, BMW Selective Beam y luces autoadaptables.
- El asistente de luz de carretera apoya al conductor de noche cambiando automáticamente entre las luces de carretera y cruce cuando viene tráfico de frente o circulan vehículos delante.
- El sistema Driving Assistant avisa cuando se abandona el carril de forma involuntaria y de posibles colisiones, y frena de forma automática en caso de emergencia.
- El BMW Head-Up Display a todo color proyecta la información relevante para la conducción en el campo visual del conductor.

## CONNECTIVITY

- El dispositivo de alarma con seguridad antirrobo, sensor de inclinación, sirena de emergencia y protección del habitáculo controla las puertas, el capó y el portón trasero.
- El sistema de Información del Tráfico en Tiempo Real (RTTI) comunica en tiempo real la situación del tráfico.
- El Asistente Personal conecta al conductor, con solo pulsar un botón, con un agente del Centro de llamadas de BMW que estará a su disposición como "Asistente Personal" durante el viaje.
- Sistema de navegación Professional: con Radio BMW Professional, que incluye reproductor de DVD, manejo mediante Touch Display o controlador iDrive Touch.
- La telefonía con carga inalámbrica ofrece un completo paquete de telefonía con Bluetooth y preparación para Punto de Acceso WiFi.
- El cuadro de instrumentos multifunción permite una espectacular presentación de indicaciones e instrumentos.
- El equipamiento incluye un Punto de Acceso WiFi integrado con estándar LTE, que permite conexión a Internet de pago.
- Con el Control por gestos BMW, se pueden manejar determinadas funciones, además del controlador iDrive Touch, también mediante gestos.



## COMFORT

- El acceso confort ofrece acceso al vehículo por las puertas delanteras y el portón trasero, sin necesidad de utilizar la llave del vehículo.
- El acristalamiento acústico de las ventanillas delanteras complementa al acristalamiento acústico del parabrisas y reduce el nivel de ruido para todos los ocupantes.
- El reglaje eléctrico del asiento facilita el manejo y permite guardar, con la función de memoria, los ajustes deseados para el asiento y los retrovisores exteriores.
- El soporte lumbar para los asientos del conductor y el acompañante dispone de reglaje en altura y profundidad, lo que permite mantener una correcta postura ergonómica.
- La calefacción de los asientos delanteros calienta toda la superficie del asiento, el respaldo y los relieves laterales.

## TRAVEL

- Techo de cristal panorámico, eléctrico, corredizo y abatible, persiana solar, deflector y apertura de confort con el mando a distancia.
- El acristalamiento de protección solar de la luneta trasera y de las ventanillas traseras tintadas reduce el calentamiento no deseado del interior.
- La palanca situada en los asientos traseros izquierdo y derecho permite ajustar la inclinación del respaldo de los asientos nueve grados hacia adelante/atrás.

# MÁS EQUIPAMIENTOS

Descubre más información con la nueva aplicación Catálogos BMW. Ahora disponible para tu Smartphone y Tablet.

■ Equipamiento de serie □ Equipamiento opcional



□ Los faros LED autoadaptables incluyen función de luces de cruce y de carretera e intermitentes con tecnología LED integral. Además, el equipamiento ofrece BMW Selective Beam, luz lateral, luz diurna y luces autoadaptables con distribución variable de la luz, para proporcionar una iluminación óptima de la calzada y una visión óptima en la oscuridad.



□ Techo de cristal panorámico, eléctrico, corredizo y abatible, persiana solar, deflector y apertura de confort con el mando a distancia.

□ Los carriles longitudinales de aluminio satinado sirven de base al sistema portaequipajes multifuncional BMW.



□ El acristalamiento acústico de las ventanillas delanteras complementa al acristalamiento acústico del parabrisas y reduce claramente el nivel de ruido para todos los ocupantes. Minimiza el ruido ambiental, así como el del aire, motor, neumáticos y limpiaparabrisas. Los amantes de la música y los usuarios de un sistema de manos libres lo apreciarán especialmente.



□ Luces traseras LED integrales tridimensionales en combinación con faros LED autoadaptables.



□ El enganche de remolque con bola giratoria eléctrica y control de estabilidad admite cargas de hasta 2.400 kg.



□ El cuadro de instrumentos multifunción<sup>1</sup> permite una espectacular presentación de indicaciones e instrumentos.

<sup>1</sup> Solo disponible en combinación con el sistema de navegación Professional.

# MÁS EQUIPAMIENTOS

Descubre más información con la nueva aplicación Catálogos BMW. Ahora disponible para tu Smartphone y Tablet.

■ Equipamiento de serie □ Equipamiento opcional



□ BMW X3 con Paquete deportivo M en Alpinweiss sólido y llantas de aleación ligera M de 20 pulgadas con radios dobles estilo 699 M\*, con neumáticos de distintas medias, en Orbitgrau, pulido brillante.



□ El cuadro de instrumentos revestido de Sensatec confiere al interior del vehículo un aspecto exclusivo. El cuero sintético aplicado directamente sobre una espuma semirrígida convence con su superficie suave. Los paneles de las puertas delanteras y traseras incluyen resistente revestimiento con atractivas costuras dobles.



□ Los asientos deportivos ajustables individualmente para el conductor y el acompañante se caracterizan por numerosas posibilidades de regulación manual, como la anchura del respaldo, la longitud del asiento y la inclinación del asiento y del respaldo. Gracias a los bordes más elevados de los asientos y de los respaldos y a los laterales pronunciados, ofrecen una extraordinaria ergonomía y una elevada sujeción lateral.



□ El desbloqueo del respaldo de los asientos traseros permite abatirlo con comodidad con solo pulsar un botón del maletero.



■ El sistema de carga variable con el respaldo de los asientos traseros divisible en la proporción 40:20:40 garantiza una gran flexibilidad para el transporte de personas y objetos.



□ La palanca situada en los asientos traseros izquierdo y derecho permite ajustar la inclinación del respaldo de los asientos nueve grados hacia adelante/atrás.



□ La red de separación del maletero, que se puede colocar detrás de la segunda fila de asientos o detrás de los asientos delanteros, evita que los objetos caigan hacia adelante entrando en el habitáculo.



■ El climatizador de tres zonas incluye Control Automático de Recirculación de Aire (AUC) con filtro de carbón activo, sensor solar y sensor de empañamiento.



□ Las exclusivas aplicaciones galvanizadas en mandos como el botón Start/Stop y los reguladores de volumen y de temperatura aportan una nota exclusiva.




□ Sistema de sonido envolvente Harman/Kardon con amplificador digital de 600 vatios, ecualización específica para el vehículo y altavoces con aplicación cromada.



□ La telefonía con carga inalámbrica<sup>2</sup> ofrece un completo paquete de telefonía con Bluetooth y preparación para Punto de Acceso WiFi<sup>1</sup>.



□ Equipamiento de cuero ampliado Merino BMW Individual en Elfenbeinweiss



□ La luz ambiente con iluminación ambiente de contorno en las puertas delanteras y traseras genera en el interior una sensación luminica relajante y acogedora. La Welcome Light Carpet ilumina la zona junto a las puertas del vehículo al entrar y al salir de él. Hay seis diseños de iluminación regulables y es posible elegir entre los tonos blanco, azul, naranja, bronce, lila y verde.



□ Ambient Air<sup>3</sup> permite perfumar el ambiente e incluye una función para depurar el aire mediante ionización. En total, es posible elegir entre ocho aromas distintos, creados especialmente para el vehículo.




□ Sistema de navegación Profesional: con Radio BMW Professional, que incluye reproductor de DVD, manejo mediante Touch Display o controlador iDrive Touch.

\*Equipamiento opcional.


<sup>1</sup> Solo disponible en combinación con el sistema de Navegación Profesional.  
<sup>2</sup> Es posible la carga por inducción conforme al estándar Qi con determinados teléfonos móviles. Para algunos smartphones sin función de carga por inducción conforme al estándar Qi, se ofrecen fundas de carga especiales disponibles en Accesorios Originales BMW.  
<sup>3</sup> Disponible solo en combinación con otros equipamientos.

Descubre más información con la nueva aplicación Catálogos BMW. Ahora disponible para tu Smartphone y Tablet.

■ Equipamiento de serie □ Equipamiento opcional




□ **Sólido** Alpinweiss<sup>1</sup>




■ **Sólido** U668 Schwarz




□ **Metalizado** WA96 Mineralweiss



□ **Metalizado** WC07 Sparkling Storm efecto brillante




□ WC1M Phytomicblau<sup>2</sup>




□ C1L Terrabraun



□ **Metalizado** WA83 Glaciersilber<sup>2</sup>




□ **Metalizado** A90 Sophistograu efecto brillante<sup>2</sup>




□ **Metalizado** M475 Black Sapphire<sup>2</sup>

## ACABADO M SPORT



□ **Metalizado** 416 Carbonschwarz<sup>3</sup>

## BMW INDIVIDUAL



□ **BMW Individual** WC1N Sonnenstein metalizado<sup>2</sup>

**[ Configurator BMW ]** Diseña un BMW totalmente personalizado con el Configurator. Ponemos a tu disposición todos los motores, colores y equipamientos actualmente en oferta para que puedas elegir. Más información en [www.bmw.es](http://www.bmw.es)

**[ Carta de colores ]** Las cartas de colores aquí mostradas te transmitirán una primera impresión de los colores y materiales disponibles para tu BMW. La experiencia indica que las tintas de imprenta no siempre pueden reproducir exactamente las tonalidades de las

pinturas, tapicerías y molduras interiores. Por ello, te recomendamos que acudas a tu Concesionario BMW. Estaremos encantados de enseñarte muestras y de ayudarte a concretar tus deseos personales.

<sup>1</sup> Disponible de serie también para el Acabado M Sport.

<sup>2</sup> También disponible como opción para el Acabado M Sport.

<sup>3</sup> Disponible exclusivamente para el Acabado M Sport.

Descubre más información con la nueva aplicación Catálogos BMW. Ahora disponible para tu Smartphone y Tablet.

■ Equipamiento de serie □ Equipamiento opcional

## TELA

Disponibile con

■ Acabado de Serie

**Tela Hevelius<sup>2</sup>**  
Anthrazit, color interior Schwarz

## CUERO BMW INDIVIDUAL

Disponibile con

□ Acabado de Serie  
□ Acabado Luxury  
□ Acabado xLine  
□ Acabado M Sport


**Equipamiento de cuero ampliado Merino BMW<sup>3</sup>**  
Individual VATQ Tartufo.

## CUERO

Disponibile con


□ Acabado M Sport

**Cuero Vernasca<sup>4</sup>**  
MANL Schwarz, pespunte de contraste Blau, color interior Schwarz



□ Acabado de Serie  
□ Acabado Luxury  
□ Acabado xLine  
□ Acabado M Sport

**Equipamiento de cuero ampliado Merino BMW<sup>3</sup>**  
Individual VAEW Elfenbeinweiss.



□ Acabado de Serie  
□ Acabado Luxury  
□ Acabado xLine  
□ Acabado M Sport



**Equipamiento de cuero ampliado Merino BMW<sup>3</sup>**  
Individual VAHZ Fionarot/Schwarz

## COMBINACIÓN DE TELA Y CUERO

Disponibile con


□ Acabado de Serie  
■ Acabado xLine

**Combinación de tela y cuero<sup>3</sup>**  
Vivus BVAT Anthrazit, color interior Schwarz.




■ Acabado M Sport

**Combinación de tela y cuero Vernasca**  
BWNL Schwarz, pespunte de contraste Blau, color interior Schwarz.



■ Acabado Luxury  
□ Acabado xLine  
□ Acabado M Sport

**Cuero ampliado Vernasca<sup>3</sup>**  
MAOQ Oyster con pespunte decorativo, color interior Schwarz



□ Acabado Luxury  
□ Acabado xLine  
□ Acabado M Sport


**Cuero Vernasca<sup>3</sup>**  
MAPQ Cognac con pespunte decorativo, color interior Schwarz

## MOLDURAS INTERIORES

Disponibile con


■ Acabado de Serie

Molduras interiores Oxidsilber oscuro mate en el cuadro de instrumentos con molduras decorativas Perlglanz cromadas; consola central y tiradores de puertas en Oxidsilber oscuro



■ Acabado M Sport

Molduras interiores Aluminium Rhombicle en el cuadro de instrumentos, consola central y puertas, con molduras decorativas Perlglanz cromadas



□ Acabado de Serie  
■ Acabado Luxury  
□ Acabado xLine  
□ Acabado M Sport

Molduras interiores en aluminio con rectificado de precisión en el cuadro de instrumentos, consola central y puertas, con molduras decorativas Perlglanz cromadas




□ Acabado de Serie  
■ Acabado Luxury  
□ Acabado xLine  
□ Acabado M Sport

Madera noble de poro abierto Finline Cove en el cuadro de instrumentos, consola central y puertas, con molduras decorativas Perlglanz cromadas



□ Acabado de Serie  
■ Acabado Luxury  
□ Acabado xLine  
□ Acabado M Sport

Madera noble de álamo vetado gris con molduras decorativas Perlglanz cromadas



## MOLDURAS INTERIORES

Disponibile con


□ Acabado de Serie  
■ Acabado Luxury  
■ Acabado xLine

Molduras interiores en Schwarz de brillo intenso en el cuadro de instrumentos, consola central y puertas, con molduras decorativas Perlglanz cromadas



□ Acabado de Serie  
■ Acabado Luxury  
□ Acabado xLine  
□ Acabado M Sport

Madera noble de roble oscuro de brillo intenso con molduras decorativas Perlglanz cromadas



## MOLDURAS INTERIORES BMW INDIVIDUAL

Disponibile con

□ Acabado de Serie  
□ Acabado Luxury  
□ Acabado xLine  
□ Acabado M Sport

**Molduras interiores BMW Individual<sup>6</sup>**  
4ML Pianolack Schwarz




## GUARNECIDO INTERIOR DEL TECHO BMW INDIVIDUAL

Disponibile con

□ Acabado de Serie  
□ Acabado Luxury  
□ Acabado xLine  
■ Acabado M Sport

**Guarnecido interior del techo BMW Individual**  
775 Anthrazit



Ten en cuenta que tarde o temprano, aun ajustándose a las indicaciones de uso, los asientos pueden ensuciarse con manchas imposibles de eliminar. La causa es, en numerosas ocasiones, el uso de ropa que destiñe.

Ten en cuenta que el color interior dependerá del color de tapicería elegido.

<sup>1</sup> Para el Acabado de Serie, solo disponible en combinación con el asiento con ventilación activa.

<sup>2</sup> Solo en combinación con los asientos de serie.

<sup>3</sup> Solo disponible en combinación con los asientos deportivos

<sup>4</sup> Con cuadro de instrumentos en Sensatec con exclusiva costura en azul

# LLANTAS Y NEUMÁTICOS

Descubre más información con la nueva aplicación Catálogos BMW. Ahora disponible para tu Smartphone y Tablet.



□ Llantas de aleación ligera BMW Individual de 21 pulgadas con radios en V estilo 726 I, en bicolor Orbitgrau con pulido brillante, neumáticos de distintas medidas y funcionamiento en caso de avería, delante 8,5J x 21, neumáticos 245/40 R 21, detrás 9,5J x 21, neumáticos 275/35 R 21.



□ Llantas de aleación ligera de 18 pulgadas con radios dobles estilo 688, en Reflexsilber, con neumáticos para todo el año y funcionamiento en caso de avería, 7 J x 18, neumáticos 225/60 R 18.



□ Llantas de aleación ligera M de 21 pulgadas con radios dobles estilo 718 M, en bicolor Ceriumgrau mate con pulido brillante<sup>2</sup>, neumáticos de distintas medidas y funcionamiento en caso de avería, delante 8,5J x 21, neumáticos 245/40 R 21, detrás 9,5J x 21, neumáticos 275/35 R 21.



■ Llantas de aleación ligera de 18 pulgadas con radios en V estilo 618, en Reflexsilber, neumáticos con funcionamiento en caso de avería, 7J x 18, neumáticos 225/60 R 18.



□ Llantas de aleación ligera de 18 pulgadas con diseño de turbina estilo 689, en bicolor Jetblack con pulido brillante, neumáticos con funcionamiento en caso de avería, BMW EfficientDynamics, 7J x 18, neumáticos 225/60 R 18.



□ Llantas de aleación ligera de 19 pulgadas con radios en V estilo 691, en Reflexsilber, neumáticos con funcionamiento en caso de avería, 7,5J x 19, neumáticos 245/50 R 19.



□ Llantas de aleación ligera de 19 pulgadas con radios en V estilo 692, en bicolor Ferrigrey con pulido brillante, neumáticos con funcionamiento en caso de avería, 7,5J x 19, neumáticos 245/50 R 19.



□ Llantas de aleación ligera de 20 pulgadas con radios en Y estilo 695, en bicolor Orbitgrau con pulido brillante, neumáticos de distintas medidas y funcionamiento en caso de avería, delante 8J x 20, neumáticos 245/45 R 20, detrás 9,5J x 20, neumáticos 275/40 R 20.



□ Llantas de aleación ligera de 20 pulgadas con radios en V estilo 697, en bicolor Ferrigrey con pulido brillante, neumáticos de distintas medidas y funcionamiento en caso de avería, delante 8J x 20, neumáticos 245/45 R 20, detrás 9,5J x 20, neumáticos 275/40 R 20.



□ Llantas de aleación ligera M de 20 pulgadas con radios dobles estilo 699 M, en bicolor Orbitgrau con pulido brillante<sup>1,3</sup>, neumáticos de distintas medidas y funcionamiento en caso de avería, delante 8J x 20, neumáticos 245/45 R 20, detrás 9,5J x 20, neumáticos 275/40 R 20.



○ Llantas de aleación ligera BMW M de 21 pulgadas con radios en Y estilo 701 M bicolor Schwarz mate, con pulido brillante en el lado visible. Juego completo de ruedas de verano con neumáticos de distintas medidas y funcionamiento en caso de avería. Neumático: delante 245/40 R 21, detrás 275/35 R 21.

# ACCESORIOS ORIGINALES BMW

Equipamiento 40 | 41

■ Equipamiento de serie □ Equipamiento opcional ○ Accesorios



○ El moderno cofre de techo en negro con molduras laterales en plata titanio tiene una capacidad de 520 litros y se adapta a todos los sistemas portaequipajes para techo BMW. Gracias a su sistema de apertura por ambos lados con triple cierre centralizado, puede cargarse fácilmente y bloquearse para evitar posibles robos.



○ El portabicicletas trasero Pro 2.0 es ligero y, sin embargo, estable y admite hasta 60 kg. Ofrece un manejo excepcionalmente sencillo y puede transportar hasta dos bicicletas/bicicletas eléctricas (ampliable para transportar tres bicicletas). Además, la función de bajada permite acceder fácilmente al maletero en todo momento.



○ Las exclusivas llantas de aleación ligera de 20 pulgadas con radios en Y estilo 695 llevan acabado Schwarz mate y radios dispuestos en dos niveles. Juego completo de ruedas de verano con neumáticos de distintas medidas y funcionamiento en caso de avería. Delante 8J x 20, con neumáticos 245/45 R 20 103 W XL RSC, y detrás 9,5J x 20, con neumáticos 275/40 R 20 106 W XL RSC. También disponible como juego completo de ruedas de invierno.



○ Alfombrillas para todo tipo de clima. Protección a medida frente a la humedad y la suciedad en la zona de los pies delante. La versión en Schwarz con inserción de acero inoxidable "X3" armoniza a la perfección con el interior.



○ Funda para carga inalámbrica: Para la carga inalámbrica de dispositivos Apple iPhone™ 7 por inducción; la funda de móvil sirve también como protección.



○ Alfombrilla para el maletero. Alfombrilla de material resistente, hidrófugo y antideslizante para proteger el equipaje de la suciedad y la humedad. En Schwarz con inserción de acero inoxidable "X3" a juego con el interior.

<sup>1</sup> Solo disponible en combinación con el Acabado M Sport.  
<sup>2</sup> Solo disponible para los BMW X3 M40i y BMW X3 M40d.  
<sup>3</sup> Disponible de serie en los BMW X3 M40i y BMW X3 M40d.

Descubre las novedosas soluciones que te ofrecemos para el exterior e interior del vehículo, la comunicación e información, el transporte y la organización del equipaje. En tu Concesionario BMW te asesorarán encantados sobre la oferta completa de Accesorios

Originales BMW y pondrán a tu disposición un catálogo especial de accesorios. Encontrarás más información en: [www.bmw.es](http://www.bmw.es)

BMW X3	xDrive20i	xDrive30i	M40i	sDrive18d	xDrive20d	xDrive25d	xDrive30d	M40d
--------	-----------	-----------	------	-----------	-----------	-----------	-----------	------

Peso									
Peso en vacío CE <sup>1</sup>	kg	1790	1790	1885	1765	1835	1840	1895	1970
Peso máximo admisible	kg	2400	2400	2455	2360	2420	2435	2500	2550
Carga útil	kg	660	660	640	660	660	660	660	640
Peso admisible del remolque sin freno	kg	750	750	750	750	750	750	750	750
Peso admisible del remolque con freno y en pendiente máx. del 12 %/ en pendiente máx. del 8 % <sup>2</sup>	kg	2400/2400 <sup>2</sup>	2400/2400 <sup>2</sup>	2400/2400 <sup>2</sup>	2000/2000	2400/2400 <sup>2</sup>	2400/2400 <sup>2</sup>	2400/2400 <sup>2</sup>	2400/2400 <sup>2</sup>
Capacidad del maletero	l	550-1600	550-1600	550-1600	550-1600	550-1600	550-1600	550-1600	550-1600

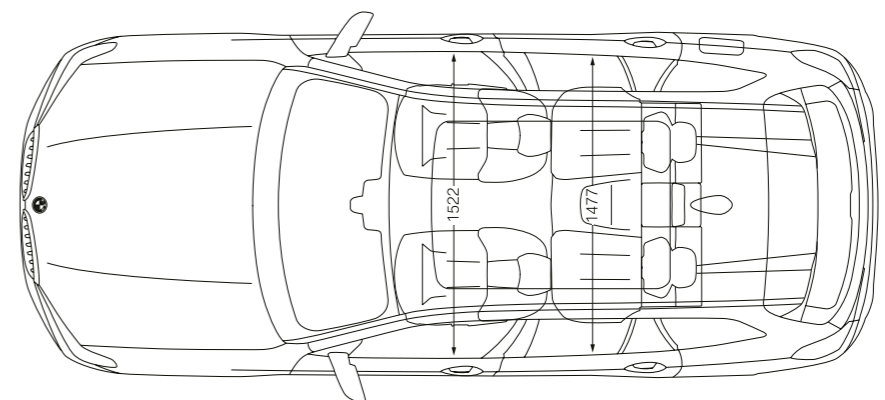
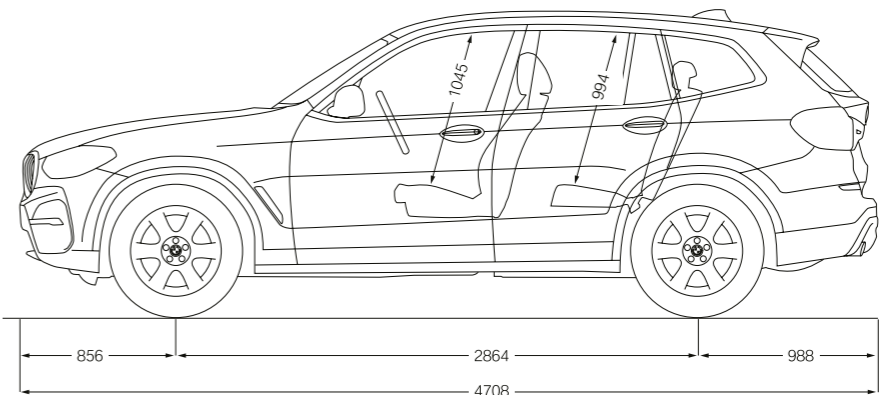
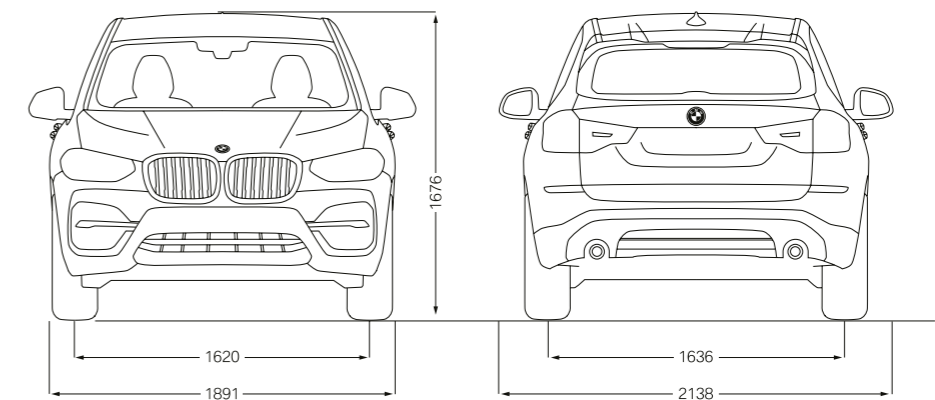
Motor <sup>4</sup>									
Cilindros/Válvulas		4/4	4/4	6/4	4/4	4/4	4/4	6/4	6/4
Cilindrada	cm <sup>3</sup>	1998	1998	2998	1995	1995	1995	2993	2993
Potencia nominal/Régimen nominal	kw(CV)/rpm	135 (184)/5000-6500	185 (252)/5200-6500	260 (354)/5500-6500	110 (150)/4000	140 (190)/4000	170 (231)/4400	195 (265)/4000	240 (326)/4400
Par máximo/Régimen	Nm/rpm	290/1350-4250	350/1450-4800	500/1550-4500	350/1500-2500	400/1750-2500	500/2000	620/2000-2500	680/1750-2750

Transmisión									
Tipo de tracción		A las cuatro ruedas	A las cuatro ruedas	A las cuatro ruedas	Trasera	A las cuatro ruedas	A las cuatro ruedas	A las cuatro ruedas	A las cuatro ruedas
Cambio de serie		Steptronic de 8 velocidades	Steptronic de 8 velocidades	Deportivo Steptronic de 8 velocidades	Steptronic de 8 velocidades	Steptronic de 8 velocidades	Steptronic de 8 velocidades	Steptronic de 8 velocidades	Deportivo Steptronic de 8 velocidades

Prestaciones									
Velocidad máxima	km/h	215	240	250 <sup>4</sup>	198	213	230	240	250 <sup>4</sup>
Aceleración 0-100 km/h	s	8,3	6,3	4,8	9,5	8	6,8	5,8	4,9

Consumo <sup>5,6</sup> - Todos los motores cumplen las normas de gases de escape UE6									
Consumo promedio WLTP	l/100 km	8,9-9,7	8,9-9,7	10,5-10,9	6,5-7,2	6,8-7,4	7,0-7,7	7,1-7,7	7,8-8,3
Norma de gases de escape (homologado)		EU6d-temp	EU6d-temp	EU6	EU6	EU6	EU6d-temp	EU6d-temp	EU6
Emisiones promedio de CO <sub>2</sub> WLTP	g/km	204-219	205-223	238-249	160-178	171-185	179-193	181-201	201-211
Emisiones promedio de CO <sub>2</sub> NEDCcor	g/km	163-168	164-168	206-207	131-139	140-146	145-150	154-159	169-172
Capacidad del depósito, (aprox.) de serie	l	65	65	65	58	60	60	68	68

Llantas/Neumáticos									
Tamaño del neumático		225/60 R18 W	225/60 R18 W	245/45 R20 W 275/40 R20 W	225/60 R18 W	225/60 R18 W	225/60 R18 W	225/60 R18 W	245/45 R20 W 275/40 R20 W
Tamaño de la llanta		7J x 18	7J x 18	8J x 20/9,5J x 20	7J x 18	7J x 18	7J x 18	7J x 18	8J x 20/9,5J x 20
Material		Aleación ligera	Aleación ligera	Aleación ligera	Aleación ligera	Aleación ligera	Aleación ligera	Aleación ligera	Aleación ligera



Todas las medidas de los dibujos técnicos se dan en milímetros.

Los datos relativos a las prestaciones, consumo y emisiones de CO<sub>2</sub> se refieren a vehículos con cambio de serie.

<sup>1</sup> El peso en vacío CE hace referencia a un vehículo con equipamiento de serie, sin ningún equipamiento opcional. Peso en vacío con el depósito lleno en un 90% y un conductor de 75 kg. Los equipamientos opcionales pueden cambiar el peso del vehículo, la carga útil y, al influir en la aerodinámica, la velocidad máxima.

<sup>2</sup> Solo con el enganche para remolque montado de fábrica; en caso contrario, la carga máxima remolcada será de 2000 kg/2000 kg.

<sup>3</sup> El peso total efectivo del remolque no puede ser mayor que la suma del peso máximo admisible remolcado más la carga máxima admisible sobre el enganche del remolque.

<sup>4</sup> Limitada electrónicamente.

<sup>5</sup> Los datos de potencia para los motores de gasolina corresponden al combustible de 98 octanos. Los datos de consumo corresponden al combustible de referencia según el Reglamento (UE) 2007/715. Se admite combustible sin plomo de 91 octanos o más, con un porcentaje máximo de etanol del 10% (E10). BMW recomienda el uso de gasolina súper sin plomo de 95 octanos.

<sup>6</sup> Los datos de consumo de combustible, energía, autonomía y emisiones de CO<sub>2</sub> que se muestran han sido medidos conforme al nuevo sistema WLTP. No obstante, respecto a los datos de emisiones de CO<sub>2</sub>, se indican adicionalmente los valores resultantes de llevar a cabo la correlación de dichos resultados a valores NEDC. Las cifras mostradas se corresponden con vehículos de configuración básica y los rangos de consumos de energía, emisiones y autonomía mostrados en cada caso han tenido en cuenta el equipamiento opcional y el distinto tamaño de llantas y neumáticos disponibles en los modelos mostrados, pudiendo variar tales cifras dependiendo de la configuración final de cada vehículo.

Se debe tener presente que:

i. Los valores que se indican se han calculado considerando un depósito lleno al 90%, un peso del conductor de 68kg y 7kg de equipaje.

ii. Para todas aquellas cuestiones que dependan de los valores de emisiones de CO<sub>2</sub> o la autonomía (por ejemplo, las relativas al impuesto de matriculación o el distintivo ambiental, etc.), las valores a tener en cuenta serán los NEDC Correlativos.

Para más información acerca del consumo de combustible oficial y de las emisiones de CO<sub>2</sub>, se puede consultar la "Guía de consumo de combustible y emisiones de CO<sub>2</sub> de nuevos vehículos" que está disponible en todos los puntos de venta y en IDAE en [www.idae.es](http://www.idae.es).

### **BMW X3 M40i**

Motor de gasolina de 6 cilindros en línea BMW M Performance TwinPower Turbo, 260 kW (354 CV), llantas de aleación ligera BMW M de 21 pulgadas con radios dobles estilo 718 M, con neumáticos de distintas medidas, color de la carrocería Phytonicblau metalizado, asientos deportivos para conductor y acompañante en cuero Vernasca Cognac con pespunte decorativo en Schwarz, molduras interiores Aluminium Rhombicle con molduras decorativas Perlglanz cromadas, cuadro de instrumentos en Sensatec Schwarz.

Los datos y características referidos a modelos, equipamientos, accesorios, gamas de colores, paquetes y posibilidades de configuración de los vehículos BMW que aparecen reflejados en el documento son los existentes y en vigor en el momento de su impresión en marzo de 2019. En consecuencia, esos datos y características pueden haber sufrido modificaciones posteriores o no estar ya en vigor. Por ello, a la hora de configurar el vehículo, deberás confirmar con tu Concesionario BMW los datos y características vigentes en cada momento. En todo caso las características que se contengan en el documento de oferta comercial que en última instancia te proporcione tu Concesionario BMW sobre tu vehículo prevalecerán sobre las contenidas en este documento.

© BMW AG, Múnich/Alemania. Solo se permite la reproducción, incluso de forma resumida, con autorización escrita de BMW AG, Múnich.

4 11 003 086 55 1 2019 CB. Printed in Germany 2019.

