



¿Te gusta conducir?



THE X5 M  
THE X6 M





NUEVO BMW X5 M  
NUEVO BMW X6 M




18 Lo más destacado



22 Gama de colores exteriores



24 Gama de colores interiores



26 Datos técnicos



## TU NUEVA APLICACIÓN DE CATÁLOGOS BMW.

DESCARGA AHORA LA APLICACIÓN CATÁLOGOS BMW EN TU APP STORE Y DESCUBRE EL PLACER DE CONDUCIR.



DOMINIO SIN REGLAS.  
EUFORIA SIN LÍMITES



X  
6  
M

UN ULTIMATUM AL  
STATU QUO  
UN ULTIMATUM AL  
STATU QUO



X  
5  
M  
M



FUERZA CONTROLADA.  
PERO NUNCA DOMESTICADA.

SU TERRITORIO: EL CARRIL DE  
ADELANTAMIENTO  
ADELANTAMIENTO  
SU TERRITORIO: EL CARRIL DE



X  
6  
M



EXCLUSIVIDAD: SIN FIN.  
DINAMISMO: SIN LÍMITES.



X  
5  
M

LOS EXTREMOS SE ATRAEN. LOS EXTREMOS SE ATRAEN.



**Diseño exterior extrovertido** Luz láser<sup>1</sup> BMW /// Gran anchura /// Zaga impresionante /// Llantas de aleación ligera de 21/22 pulgadas<sup>1,2</sup>. **Cualidades de conducción excepcionales** Suspensión M /// Sistema M xDrive con diferencial deportivo M /// M Servotronic. **Tecnología de propulsión sobresaliente** Motor de gasolina de 8 cilindros BMW M TwinPower Turbo con hasta 460 kW (625 CV)<sup>1,2</sup> /// Cambio M Steptronic con Drivelogic. **Innovadora asistencia al conductor** Driving Assistant Professional<sup>1,3</sup> con asistente de dirección y de trayectoria y asistente para maniobras evasivas /// Parking Assistant Plus<sup>1</sup> con asistente de marcha atrás. **Manejo inteligente y conectividad cómoda** BMW Live Cockpit Professional con dos pantallas de 31,24 cm (12,3 pulgadas) /// BMW Head-Up Display<sup>4,\*</sup> con indicadores M /// BMW Intelligent Personal Assistant /// BMW Digital Key<sup>1,5</sup>. **Diseño interior emocional** Asientos multifuncionales M con distintivo "M" iluminado /// Gran techo de cristal panorámico Sky Lounge<sup>1</sup> /// Sistema de sonido envolvente Bowers & Wilkins Diamond<sup>1,\*</sup> /// Sistema de escape deportivo M<sup>1,2</sup>. **X veces excepcional. Nuevos BMW X5 M y BMW X6 M**

<sup>1</sup> El equipamiento es opcional. <sup>2</sup> De serie para modelos Competition. <sup>3</sup> La función puede verse limitada en caso de oscuridad y niebla. <sup>4</sup> Con gafas de sol polarizadas, las indicaciones del BMW Head-Up Display resultan legibles de forma limitada. El contenido mostrado depende del equipamiento. Es posible que se necesiten otros equipamientos opcionales. <sup>5</sup> Se necesitan una cuenta BMW ConnectedDrive y un smartphone compatible con sistema operativo Android, tecnología NFC y Secure Element integrado. Solo compatible con determinados smartphones Android con Android 8.0 o superiores. Para los clientes cuyos smartphones no sean compatibles, se ofrece la exclusiva BMW Digital Key. \* La disponibilidad de algunos equipamientos y funciones dependen de las variantes de motores u otros equipamientos opcionales. La disponibilidad de la producción y del mercado puede variar. Encontrarás más información sobre los plazos y los equipamientos de serie y opcionales en [www.bmw.es](http://www.bmw.es), la lista de precios o tu Concesionario BMW.



# LO MÁS DESTACADO

Descubre más información con la nueva aplicación Catálogos BMW. Ahora disponible para tu Smartphone y tablet

■ Equipamiento de serie □ Equipamiento opcional



■ El BMW X5 M Competition ofrece un extra de dinamismo de conducción y un sonido rotundo y especialmente emocional, gracias a las mejores prestaciones y al sistema de escape deportivo M con tubos dobles en negro. Los llamativos detalles exteriores en Schwarz, las exclusivas llantas de aleación ligera M de 21/22 pulgadas y el equipamiento de cuero integral Merino subrayan su carácter deportivo.



□ La Luz láser BMW con diseño X independiente alumina en el modo de luz de carretera láser hasta 500 m, prácticamente el doble que los faros convencionales. Gracias a la mejor visibilidad en la oscuridad, se incrementa considerablemente la seguridad. El distintivo "X" en azul y el anagrama "BMW Laser" subrayan la aspiración tecnológica del vehículo.



■ El motor de gasolina de 8 cilindros BMW M TwinPower Turbo de nueva generación garantiza una potencia elevada. Este motor de alto régimen entrega 460 kW (625 CV)<sup>1</sup> de potencia. Los dos turbocompresores destacan por su respuesta óptima, gracias al colector de gases de escape con dos filas de cilindros. El motor V8 también está diseñado para afrontar las máximas exigencias en el circuito.



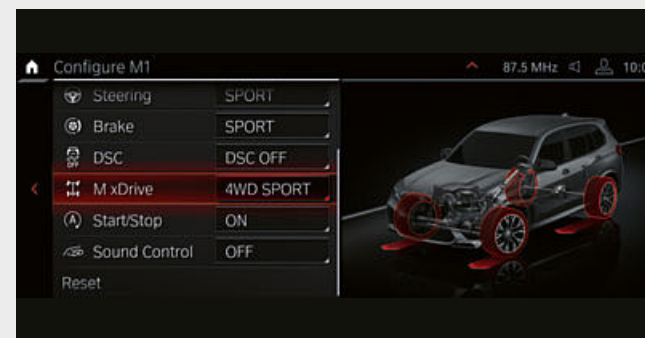
■ La consola central presenta el distintivo "Competition"<sup>1</sup> en la zona delantera, que subraya las elevadas prestaciones del BMW X5 M Competition.



□ Los cinturones de seguridad<sup>2</sup>\* M con tensores y limitadores de fuerza incluyen un detalle tejido y exclusivo en los colores M.



■ Los asientos M multifunción para conductor y acompañante, con diseño exclusivo y logo "X5 M" iluminado en el reposacabezas, reflejan el carácter deportivo del vehículo. Las superficies profundas de los asientos y los marcados laterales subrayan su aspecto envolvente y garantizan una perfecta sujeción. Las amplias posibilidades de ajuste proporcionan al mismo tiempo una gran comodidad.



■ Con el sistema BMW M xDrive con diferencial M activo, se garantiza la máxima tracción y dinamismo de conducción tanto en la vida diaria como en el circuito. La tecnología M combina la agilidad de la tracción trasera con el dominio de la tracción integral a las cuatro ruedas. Es posible elegir entre dos variantes de tracción: 4WD y 4WD Sport.



■ Gracias al uso de diferentes materiales, el freno M Compound alcanza, junto a unos valores de deceleración excepcionales, una gran estabilidad, una vida útil larga y una reducción del peso que favorece la agilidad, dinamismo y aceleración. La pinza de freno en azul metalizado con el logo "M" identifica los frenos M de alto rendimiento.



■ El anagrama "X5 M Competition" en negro de la zaga<sup>1</sup> señala al extraordinario potencial dinámico del vehículo.




■ Las molduras de entrada con anagrama "X5 M Competition"<sup>1</sup> dan la bienvenida al conductor y al acompañante cuando suben al vehículo. El anagrama de las inserciones en Schwarz de las puertas delanteras transmite máxima exclusividad.



■ Llantas de aleación ligera M de 21 pulgadas con radios dobles estilo 808 M, en bicolor Orbitgrau, con neumáticos de distintas medidas, pulido brillante, delante 10,5 J x 21, neumáticos 295/35 R 21, detrás 11,5 J x 21, neumáticos 315/35 R 21.



□ Llantas de aleación ligera M de 21/22 pulgadas con radios en estrella estilo 809 M, en bicolor Schwarz, con neumáticos de distintas medidas, pulido brillante, delante 10,5 J x 21, neumáticos 295/35 R 21, detrás 11,5 J x 22, neumáticos 315/30 R 22.<sup>2</sup>



□ Llantas de aleación ligera M de 21/22 pulgadas con radios en estrella estilo 818 M, en bicolor Schwarz, con neumáticos de distintas medidas, pulido brillante, delante 10,5 J x 21, neumáticos 295/35 R 21, detrás 11,5 J x 22, neumáticos 315/30 R 22.<sup>1</sup>

<sup>1</sup> Solo disponible para los modelos Competition.  
<sup>2</sup> De serie para modelos Competition.

\*La disponibilidad de algunos equipamientos y funciones dependen de las variantes de motores u otros equipamientos opcionales. La disponibilidad de la producción y del mercado puede variar. Encontrarás más información sobre los plazos y los equipamientos de serie y opcionales en [www.bmw.es](http://www.bmw.es), la lista de precios o tu Concesionario BMW.

# LO MÁS DESTACADO

Descubre más información con la nueva aplicación Catálogos BMW. Ahora disponible para tu Smartphone y tablet

■ Equipamiento de serie □ Equipamiento opcional



■ Los asientos M multifunción para conductor y acompañante, con diseño exclusivo y logo "X6 M" iluminado en el reposacabezas, reflejan el carácter deportivo del vehículo. Las superficies profundas de los asientos y los marcados laterales subrayan su aspecto envolvente y garantizan una perfecta sujeción. Las amplias posibilidades de ajuste proporcionan al mismo tiempo una gran comodidad.



□ El sistema de escape deportivo M<sup>1</sup> ofrece un sonido que se adapta mediante la tecnología de válvulas de escape integrada. Los modos SPORT y SPORT+, seleccionables con el Driving Experience Control, van acompañados de un sonido aún más intenso, en tanto que en el modo orientado a la comodidad se puede escuchar un sonido deportivo discreto.



■ BMW Live Cockpit Professional con función de navegación incluye un exclusivo conjunto de indicadores que consta de un display de control de alta resolución de 31,24 cm (12,3 pulgadas) con función táctil y un cuadro de instrumentos totalmente digital de 31,24 cm (12,3 pulgadas).



■ El BMW Head-Up Display<sup>3</sup> a todo color, con vista M, proyecta la información relevante en el campo visual del conductor y permite así aumentar la concentración en el tráfico. Se muestran, por ejemplo, la velocidad actual, las indicaciones de navegación, según el equipamiento, el Speed Limit Info con indicador de prohibición de adelantar y las listas de teléfono y reproducción.



□ El alerón trasero M Carbon<sup>2</sup> subraya el diseño poderoso y deportivo del vehículo y reduce considerablemente la fuerza ascensional no deseada en el eje trasero.



□ Las carcasas de los retrovisores M Carbon con el característico diseño de soporte doble subrayan el estilo poderoso y deportivo del vehículo.



□ La cubierta de motor M Carbon transmite, con el capó abierto, una verdadera sensación de competición.




■ El cambio Steptronic M de 8 velocidades con Drivelogic ofrece numerosas posibilidades de cambio: desde máxima deportividad hasta gran comodidad, de forma manual o automática.



■ El climatizador de 4 zonas ofrece confort climático individual para conductor y acompañante, así como también para ambos ocupantes de las plazas traseras.



□ El sistema de sonido envolvente Bowers & Wilkins Diamond<sup>4</sup> ofrece, con 1.500 vatios de potencia, un sonido de calidad excepcional en todas las plazas del vehículo.




□ Los portabebidas de la consola central pueden, con solo pulsar un botón, enfriar por separado las bebidas que sujetan o mantenerlas calientes.



□ El techo de cristal panorámico Sky Lounge transmite, durante el día, una sensación de gran amplitud y, en la oscuridad, crea una atmósfera acogedora gracias al diseño con más de 15.000 puntos luminosos. El diseño permite elegir entre seis colores para la luz ambiente.



□ El equipamiento del sistema de entretenimiento en la parte trasera Professional incluye dos pantallas en color de alta resolución e independientes de 26,04 cm (10,2 pulgadas) con inclinación regulable, funcionamiento táctil y una unidad de Blu-ray. Esto permite la navegación y el uso de Internet en marcha (con un contrato de telefonía móvil). Además, se ofrecen una conexión USB y conexiones para reproductor MP3, consolas de videojuegos y auriculares (también inalámbricos).



□ El Parking Assistant Plus facilita el estacionamiento y las maniobras del vehículo. Incluye, por ejemplo, el sistema Surround View, con Top View, Panorama View y Remote 3D View, así como ayuda de aparcamiento lateral, Control de Distancia de Aparcamiento Activo con función de frenado de emergencia, asistente de estacionamiento con guiado longitudinal y transversal y asistente de marcha atrás.



□ El sistema Driving Assistant Professional<sup>4</sup> ofrece una comodidad óptima y la máxima seguridad en numerosas situaciones de conducción monótonas o críticas con el asistente de dirección y de trayectoria, que incluye ayuda para espacios reducidos, el asistente de parada de emergencia, el aviso de peligro local, el asistente para mantener la trayectoria con protección activa en caso de colisión lateral y otras funciones de seguridad.

<sup>1</sup> De serie para modelos Competition.

<sup>2</sup> Solo disponible para el BMW X6 M y el BMW X6 M Competition.

<sup>3</sup> Con gafas de sol polarizadas, las indicaciones del BMW Head-Up Display se distinguen de

forma limitada. El contenido mostrado depende del equipamiento.

Es posible que se necesiten otros equipamientos opcionales.

<sup>4</sup> La función puede verse limitada en caso de oscuridad y niebla.

\* La disponibilidad de algunos equipamientos y funciones dependen de las variantes de motores u otros equipamientos opcionales. La disponibilidad de la producción y del mercado puede variar. Encontrarás más información sobre los plazos y los equipamientos de serie y opcionales en [www.bmw.es](http://www.bmw.es), la lista de precios o tu Concesionario BMW.

Descubre más información con la nueva aplicación Catálogos BMW. Ahora disponible para tu Smartphone y tablet

■ Equipamiento de serie □ Equipamiento opcional



■ Sólido 300 Alpinweiss




■ Metalizado A96 Mineralweiss




■ Metalizado C28 Donington Grau




■ Metalizado C1K Marina Bay Blau




■ Metalizado C3G Toronto Rot



■ Metalizado C3D Manhattan




■ Metalizado 475 Black Sapphire




■ Metalizado M416 Carbonschwarz


## BMW INDIVIDUAL



□ BMW Individual C3Z Tansanitblau metalizado



□ BMW Individual X1B Ametrin metalizado



□ Pintura especial BMW Individual 490 (p. ej., Urban Green sólido<sup>1</sup>)

**[ Configurator BMW ]** Diseña un BMW totalmente personalizado con el Configurator. Ponemos a tu disposición todos los motores, colores y equipamientos actualmente en oferta para que puedas elegir. Más información en [www.bmw.es](http://www.bmw.es)

**[ Carta de colores ]** Las cartas de colores presentadas te ofrecen una primera impresión de los colores y materiales disponibles para tu BMW. Sabemos por experiencia que las tintas de impresión no siempre pueden reproducir exactamente las tonalidades de las

pinturas, tapicerías y molduras interiores. Por eso te recomendamos que acudas a tu Concesionario BMW. Estaremos encantados de enseñarte muestras y de ayudarte con tus deseos personales.

<sup>1</sup> Disponible probablemente a partir de agosto de 2020.


# GAMA DE COLORES INTERIORES

Descubre más información con la nueva aplicación Catálogos BMW. Ahora disponible para tu Smartphone y tablet


■ Equipamiento de serie □ Equipamiento opcional




## CUERO




■ Cuero ampliado Merino LKSW Schwarz




■ Combinación de cuero integral Merino y Alcantara HEJA Schwarz/contraste Midrand Beige<sup>1</sup>




□ Cuero integral Merino X3A9 Silverstone<sup>2</sup>




□ Cuero integral Merino X3HV Adelaide Grau<sup>2</sup>



□ Cuero integral Merino X3JT Taruma Braun<sup>2</sup>




□ Cuero integral Merino X3SW Schwarz<sup>2</sup>



□ Cuero integral Merino X3DA Sakhir Orange<sup>2</sup>

## CUERO BMW INDIVIDUAL




□ Equipamiento de cuero integral Merino BMW Individual ZBEI Elfenbeinweiss/Nachtblau\*

## MOLDURAS INTERIORES



■ Molduras interiores Aluminium Crossline




□ Molduras interiores Carbon Fibre

## MOLDURAS INTERIORES BMW INDIVIDUAL



□ Molduras interiores de madera noble de fresno veteado BMW Individual Silbergrau de brillo intenso



□ Madera noble Finline BMW Individual Schwarz



□ Molduras interiores BMW Individual Pianolack Schwarz

<sup>1</sup> Solo disponible para los modelos Competition.

<sup>2</sup> De serie para modelos Competition.

\*La disponibilidad de algunos equipamientos y funciones dependen de las variantes de

motores u otros equipamientos opcionales. La disponibilidad de la producción y del mercado puede variar. Encontrarás más información sobre los plazos y los equipamientos de serie y opcionales en [www.bmw.es](http://www.bmw.es), la lista de precios o tu Concesionario BMW.

Ten en cuenta que tarde o temprano, aun ajustándose a las indicaciones de uso, los asientos pueden ensuciarse con manchas imposibles de eliminar. La causa es, en numerosas

ocasiones, el uso de ropa que destiñe. Ten en cuenta que el color interior dependerá del color de tapicería elegido.

		BMW X5 M	BMW X5 M Competition	BMW X6 M	BMW X6 M Competition
--	--	----------	----------------------	----------	----------------------

Peso					
Peso en vacío CE <sup>1</sup>	kg	2385	2385	2370	2370
Peso máximo admisible	kg	3000	3000	3000	3000
Carga útil	kg	690	690	705	705
Peso admisible del remolque sin freno <sup>2</sup>	kg	750	750	750	750
Peso admisible del remolque con freno pendiente máx. del 12%/pendiente máx. del 8% <sup>2</sup>	kg	3000/3000	3000/3000	3000/3000	3000/3000
Capacidad del maletero	l	650-1870	650-1870	580-1530	580-1530
Motor BMW M TwinPower Turbo <sup>5</sup>					
Cilindros/válvulas		8/4	8/4	8/4	8/4
Cilindrada	cm <sup>3</sup>	4395	4395	4395	4395
Potencia nominal/Régimen nominal	kW (CV)/rpm	441 (600)/6000	460 (625)/6000	441 (600)/6000	460 (625)/6000
Par máximo/Régimen	Nm/rpm	750/1800-5600	750/1800-5860	750/1800-5600	750/1800-5860

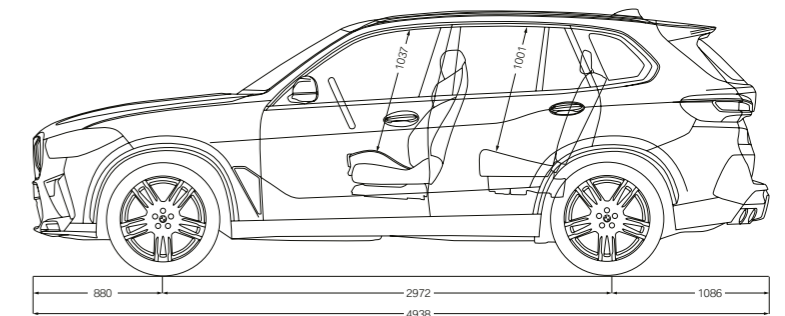
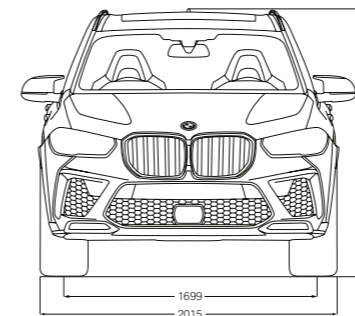
Transmisión					
Tipo de tracción		M xDrive	M xDrive	M xDrive	M xDrive
Cambio de serie		Cambio Steptronic M	Cambio Steptronic M	Cambio Steptronic M	Cambio Steptronic M

Prestaciones					
Velocidad máxima	km/h	250 <sup>3</sup>	250 <sup>3</sup>	250 <sup>3</sup>	250 <sup>3</sup>
Velocidad máxima con paquete M Driver opcional <sup>4</sup>	km/h	290	290	290	290
Aceleración 0-100 km/h	s	3,9	3,8	3,9	3,8

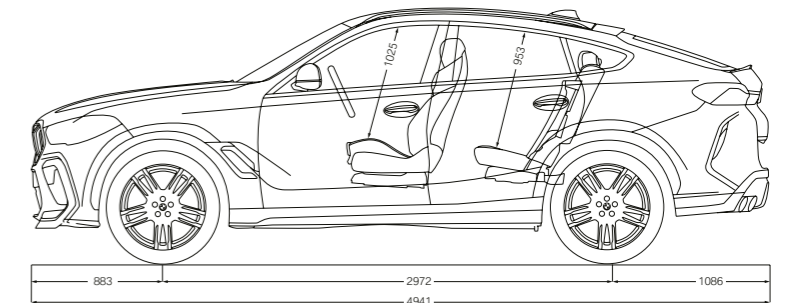

Consumo <sup>5,6</sup>					
Consumo promedio <sub>WLTP</sub>	l/100km	12,6-13,2	12,6-13,2	12,4-13,0	12,4-13,0
Norma de gases de escape (homologado)		EU6d-temp	EU6d-temp	EU6d-temp	EU6d-temp
Emissiones promedio de CO <sub>2</sub> <sub>WLTP</sub>	g/km	288-299	288-299	282-295	282-295
Emissiones promedio de CO <sub>2</sub> <sub>NEDCcorr</sub>	g/km	291-296	291-296	284-289	284-289
Contenido del depósito, aprox.	l	83	83	83	83

Llantas/Neumáticos					
Tamaño del neumático		295/35 ZR 21 107Y 315/35 ZR 21 111Y	295/35 ZR21 107Y 315/30 ZR22 107Y	295/35 ZR21 107Y 315/35 ZR21 111Y	295/35 ZR21 107Y 315/30 ZR22 107Y
Tamaño de la llanta		10,5 x 21 11,5 x 21	10,5 x 21 11,5 x 22	10,5 x 21 11,5 x 21	10,5 x 21 11,5 x 22
Material		Aleación ligera	Aleación ligera	Aleación ligera	Aleación ligera

## BMW X5 M



## BMW X6 M



<sup>1</sup> El peso en vacío CE hace referencia a un vehículo con equipamiento de serie, sin ningún equipamiento opcional. Peso en vacío con el depósito lleno en un 90% y un conductor de 75 kg. Los equipamientos opcionales pueden cambiar el peso del vehículo, la carga útil y, al influir en la aerodinámica, la velocidad máxima.

<sup>2</sup> El peso total efectivo del remolque no puede ser mayor que la suma del peso máximo admisible remolcado más la carga máxima admisible sobre el enganche del remolque.

<sup>3</sup> Limitada electrónicamente.

<sup>4</sup> La máxima velocidad elevada está disponible después de la revisión de rodaje y un kilometraje de 2.000 km.

<sup>5</sup> Los datos de potencia para los motores de gasolina corresponden al combustible de 98 octanos. Los datos de consumo corresponden al combustible de referencia según el Reglamento (UE) 2007/715. Se admite combustible sin plomo de 91 octanos o más, con un porcentaje máximo de etanol del 10% (E10). BMW recomienda el uso de gasolina súper plus sin plomo de 98 octanos.

<sup>6</sup> Los datos de consumo de combustible, energía, autonomía y emisiones de CO<sub>2</sub> que se muestran han sido medidos conforme al nuevo sistema WLTP. No obstante, respecto a los datos de emisiones de CO<sub>2</sub> se indican adicionalmente los valores resultantes de llevar a cabo la correlación de dichos resultados a valores NEDC. Las cifras mostradas se corresponden con vehículos de configuración básica y los rangos de consumos de energía, emisiones y autonomía mostrados en cada caso han tenido en cuenta el equipamiento opcional y el distinto tamaño de llantas y neumáticos disponibles en los modelos mostrados, pudiendo variar tales cifras dependiendo de la configuración final de cada vehículo.

Se debe tener presente que:

i. Los valores que se indican se han calculado considerando un depósito lleno al 90%, un peso del conductor de 68 kg y 7 kg de equipaje.

ii. Para todas aquellas cuestiones que dependan de los valores de emisiones de CO<sub>2</sub> o la autonomía (por ejemplo, las relativas al impuesto de matriculación o el distintivo ambiental, etc.), los valores a tener en cuenta serán los NEDC Correlativos.

Para más información acerca del consumo de combustible oficial y de las emisiones de CO<sub>2</sub> se puede consultar la "Guía de consumo de combustible y emisiones de CO<sub>2</sub> de nuevos vehículos" que está disponible en todos los puntos de venta y en IDAE en [www.idae.es](http://www.idae.es).

<sup>7</sup> Valores provisionales; los datos que faltan no estaban aún disponibles al cierre de la edición.

\* La altura es válida para el modelo M Competition.



## TU NUEVA APLICACIÓN DE CATÁLOGOS BMW.

DESCARGA AHORA LA APLICACIÓN CATÁLOGOS BMW EN TU APP STORE Y DESCUBRE EL PLACER DE CONDUCIR.

### BMW X5 M COMPETITION:

motor de gasolina de 8 cilindros BMW M TwinPower Turbo, 460kW (625CV), llantas de aleación ligera de 21/22 pulgadas con radios en estrella estilo 809 M en bicolor con neumáticos de distintas medidas, color exterior Marina Bay Blau metalizado, asientos multifuncionales M para conductor y acompañante en cuero integral Merino en Silverstone, molduras interiores Aluminium Crossline.

### BMW X6 M COMPETITION:

Motor de gasolina de 8 cilindros BMW M TwinPower Turbo, 460kW (625CV), llantas de aleación ligera de 21/22 pulgadas con radios en estrella estilo 818 M en bicolor con neumáticos de distintas medidas, color exterior Urban Green sólido, asientos multifuncionales M para conductor y acompañante en combinación de cuero integral Merino/Alcantara Schwarz/Midrand Beige de contraste, molduras interiores Carbon Fibre.

Los datos y características referidos a modelos, equipamientos, accesorios, gamas de colores, paquetes y posibilidades de configuración de los vehículos BMW que aparecen reflejados en el documento son los existentes y en vigor en el momento de su impresión en noviembre de 2019. En consecuencia, esos datos y características pueden haber sufrido modificaciones posteriores o no estar ya en vigor. Por ello, a la hora de configurar tu vehículo, deberás confirmar con tu Concesionario BMW los datos y características vigentes en cada momento. En todo caso las características que se contengan en el documento de oferta comercial que en última instancia te proporcione tu Concesionario BMW sobre tu vehículo prevalecerán sobre las contenidas en este documento.

Naturalmente todos los vehículos pueden reciclarse o reutilizarse. Encontrarás más información sobre la devolución de tu vehículo antiguo en nuestra página de Internet: [www.bmw.es](http://www.bmw.es).

© BMW AG, Múnich/Alemania. Solo se permite la reproducción, incluso de forma resumida, con autorización escrita de BMW AG, Múnich.

411 003 315 55 2 2019 CB. Printed in Germany 2019.