

Ford

TOURNEO CUSTOM



Go Further

**VISIONARIO. INGENIOSO. SORPRENDENTE.
TODOS LOS VEHÍCULOS LLEVAN SU FIRMA.**

Henry Ford



El modelo de la imagen es una Tourneo Custom Titanium L1 con pintura metalizada Plata Perla (opción) con llantas de aleación de 43 cm (17") (opción).



El modelo de la imagen es una Tourneo Custom Titanium L2 con pintura metalizada Naranja Vivo (opción) con llantas de aleación de 43 cm (17") y 10 radios (opción).



Escanee los códigos QR para acceder al contenido adicional.

ÍNDICE

Introducción	2	Mantenimiento	36
Interior	4	Experiencia de conducción	38
Diseño	10	Confort y comodidad	40
Audio y comunicación	12	Seguridad y protección antirrobo	42
Tecnología de asistencia al conductor	14	Diseño y aspecto	43
Iluminación exterior	18	Funciones	44
Excepcionales tecnologías	20	Eficiencia y rendimiento	46
Motores	21	Opciones especiales para vehículos	47
Trend	22	Versiones disponibles	48
Titanium	24	Dimensiones	49
Titanium X	26	Pesos y cargas	50
Sport	28	Economía de combustible y emisiones de CO ₂	51
Interior	30	Pasos siguientes	52
Colores de la carrocería	32		
Opciones y accesorios	34		

Descubre el lujo del espacio.

El mejor viaje empieza antes de moverte.

La nueva Tourneo Custom se ha diseñado con un nuevo aspecto. Lo primero que te llamará la atención es la nueva rejilla frontal y la exclusiva iluminación delantera. Una vez dentro, encontrarás un interior espacioso y refinado totalmente nuevo con lujosos materiales y una tapicería de tacto suave. Además de una serie de nuevas e inteligentes tecnologías que te ayudarán a afrontar todos los retos que se puedan plantear.

360°



El modelo de la imagen es una Tourneo Custom L2 Titanium con pintura metalizada Plata Luna (opción) con llantas de aleación de 43 cm (17") y 10 radios (de serie).




Toma asiento en primera clase.

Cuando se trata de confort y bienestar, la nueva Ford Tourneo Custom destaca, ya que ofrece el estilo y la calidad de una berlina de lujo junto con la versatilidad y el espacio interior de un vehículo para el transporte de pasajeros, con espacio para hasta nueve ocupantes. Un amplio y cuidado equipamiento que proporciona niveles de refinamiento superiores. La columna de la dirección y el asiento del conductor son completamente ajustables y te ayudan a encontrar siempre la posición ideal de conducción. Mientras, tus pasajeros pueden relajarse gracias a opciones como el aire acondicionado en la parte trasera del habitáculo, los respaldos de los asientos reclinables y la lujosa tapicería de cuero.

Suspensión neumática trasera

Se ajusta automáticamente para mantener una altura de marcha constante, independientemente de las condiciones de carga, para una conducción más suave y confortable. (Opción)





Espacio para todos.

No hay ningún monovolumen más versátil que la sensacional Tourneo Custom.

Gracias a su nuevo diseño de asientos tipo conferencia, el espacioso interior de la Tourneo Custom es tan flexible como confortable. Están disponibles dos versiones: Asientos versátiles tipo conferencia (de serie en Trend), que ofrecen una segunda fila de asientos individuales, y una tercera fila de asientos 2+1; y asientos de conferencia altamente versátiles (de serie en Titanium, Titanium X y Sport), con una segunda y tercera fila de asientos individuales para conseguir la mayor versatilidad. Los asientos individuales de la segunda fila pueden girar para mirar hacia la parte delantera o trasera y todos los asientos pueden abatirse, plegarse, ocultarse o retirarse para adaptarse a sus necesidades.

Seleccione el L1 con amplio espacio para hasta nueve personas; el L2 con su espacio para el maletero ampliado; Tourneo Custom L2 acabado Shuttle con asientos de acceso directo.

Independientemente del modelo que elija, comprobará que su interior adaptable puede personalizarse fácilmente según sus necesidades de negocio o familiares.

Nota: No se debe montar un asiento para niños mirando hacia atrás en la segunda fila de asientos con el respaldo hacia delante mirando hacia la tercera fila.

Tourneo Custom Shuttle

Nuestro principal objetivo es el confort de los pasajeros y por eso el autobús lanzadera Tourneo Custom L2 ofrece un generoso espacio en cada una de sus cuatro filas de asientos de acceso directo. Puede accederse fácilmente a los asientos traseros desde la puerta corredera lateral más próxima a la acera. Disponible en todas las series, junto con la opción de tapicería completamente en cuero, es la forma ideal de priorizar el confort de los pasajeros y de la movilidad sobre el espacio para el equipaje.



Tourneo Custom L1.

Tourneo Custom L2.



Tourneo Custom L1 con 9 asientos.



Tourneo Custom L2 con 9 asientos.



Tourneo Custom L2 Shuttle con 8-9 asientos.

Imagen principal (izquierda): El modelo muestra una Tourneo Custom Titanium con tapicería de cuero Salerno en Dark Palazzo Grey (opción).



Más espacio, menos esfuerzo.

Se adapta hasta para 9 personas sin perder el confort de alta calidad. Los respaldos de los asientos se pueden plegar para crear una superficie de trabajo plana. O también puedes girar, abatir, plegar u ocultar los asientos traseros de diferentes formas para crear un espacio similar a una limusina, o para maximizar la zona de carga sin tener que dejar fuera ningún asiento.

Cuando se entrega, los asientos están colocados en el modo de asientos de conferencia, de modo que las filas de los asientos traseros queden mirándose entre sí para facilitar la conversación entre los pasajeros. Sin embargo, los asientos traseros pueden colocarse fácilmente según las necesidades de cada uno.

Si todavía necesita más espacio, los asientos traseros pueden retirarse completamente, individualmente o en conjunto, para dejar un espacio más grande y versátil que se adapta a tus necesidades de carga.

Nota: No se debe montar un asiento para niños mirando hacia atrás en la segunda fila de asientos con el respaldo hacia delante mirando hacia la tercera fila.



Imagen principal (izquierda): El modelo muestra una Tourneo Custom Titanium con tapicería de cuero Salerno en Dark Palazzo Grey (opción) en la configuración de asientos de conferencia.

Nota La serie Trend incluye tercera fila de asientos 2+1, en lugar de asientos individuales.

Espacio para todo.

La nueva Tourneo Custom es el vehículo definitivo para el transporte inteligente de pasajeros. Las puertas laterales correderas de amplia apertura y un gran portón trasero acristalado permiten un fácil acceso al interior elegante y cómodo. Una gran cantidad de funciones ingeniosas, entre las que se incluyen prácticos escalones de acceso y multitud de prácticos compartimentos portaobjetos, permiten disfrutar de mayores niveles de comodidad y espacio.



Soluciones de almacenamiento innovadoras

Las opciones de almacenamiento funcional incluyen portavasos y una zona de almacenamiento oculta debajo de una impecable cubierta enrollable, unos grandes huecos de las puertas delanteras y una guantera con cerradura. (De serie)



FORD TOURNEO CUSTOM Diseño inteligente



Puertas correderas y escalones de acceso

Los escalones de acceso montados debajo de las dos puertas laterales correderas hacen aún más fácil entrar y salir, al mismo tiempo que acentúan el lujoso estilo de la Tourneo Custom. (De serie en Trend, Titanium y Titanium X)



Portaequipajes de techo integrado

Tourneo Custom está disponible con un ingenioso sistema de portaequipajes de techo que se abate hasta quedar plano cuando no se está usando para mejorar la economía de combustible y reducir el ruido de viento frente a los portaequipajes de techo convencionales. Capaz de llevar cargas de hasta 130 kg, el portaequipajes de techo incluye un tope de carga y ranuras en T integradas compatibles con los accesorios del portaequipajes de techo estándar para maximizar su utilidad y su funcionalidad. (Opción en Trend, Titanium y Titanium X. Se aplican restricciones. Remítase a la sección de especificaciones para más información)



Puntos de fijación de asientos infantiles ISOFIX

Para una mayor seguridad de los pasajeros, se dispone de un total de cuatro puntos de anclaje para asientos infantiles ISOFIX en los asientos seleccionados de la segunda y tercera fila de asientos. (De serie. La posición varía según la serie)

Nota: No se debe montar un asiento para niños mirando hacia atrás en la segunda fila de asientos con el respaldo hacia delante mirando hacia la tercera fila.

Convertidor de tensión de 230 V (150 W)

Utilice o cargue sus dispositivos favoritos sin necesidad de adaptadores especiales. Simplemente enchúfelos como lo haría en casa. (Opción)



Cristales tintados tipo privacidad y cortinillas de la luneta

Las cortinillas integradas se pueden subir fácilmente para proteger a los ocupantes de las plazas traseras de la luz solar intensa. Los cristales tintados tipo privacidad aumentan el nivel de protección y sofisticación. (Opción en Trend, de serie en Titanium, Titanium X y Sport)





"Llamar a Juan"

"Escuchar mensaje"

"Buscar centro ciudad"

"Necesito repostar"

"Necesito aparcar"

"Tengo hambre"

Conoce al mejor amigo de tu teléfono.

Ford SYNC 3

Los viajes no tienen que suponer necesariamente que interrumpas tu conectividad. El nuevo Ford SYNC 3 se integra totalmente con tu smartphone y te permite controlar desde las llamadas de teléfono y los mensajes de texto hasta la música y la navegación por satélite: todo mediante una pantalla táctil de 20 cm (8") o sencillos comandos de voz. (Opción en Trend, de serie en Titanium, Titanium X y Sport)

SYNC Lite también está disponible con una pantalla no táctil de 10 cm (4") y control por voz del teléfono. (De serie en Trend)

Funciones Sync 3:

- Realiza y recibe llamadas en manos libres
- Navegación fácil
- Escucha tu propia música (enlace a Spotify)
- Interfaz de pantalla táctil (pantalla de 20 cm (8"))
- Escucha mensajes de texto



Pantalla táctil

La pantalla táctil SYNC 3 de 20 cm (8") permite los deslizamientos multitáctiles y pellizcar para ampliar, así como colocar los iconos de aplicación y las pantallas de fondo igual que lo harías en tu tableta o smartphone. También puedes cambiar entre los modos diurno y nocturno y personalizar ajustes para varios usuarios.

La imagen principal muestra una Tourneo Custom Titanium con un sistema de entretenimiento en el vehículo de alta gama.



AppLink, Apple CarPlay y Android Auto

Controla las aplicaciones compatibles con SYNC y AppLink, mientras Apple CarPlay y Android Auto te permiten navegar con el HMI del smartphone a través de la pantalla de inicio de SYNC 3 como si fuera tu teléfono.

Live Traffic* está disponible a través de FordPass. Al conectarte a la perfección mediante SYNC 3 con navegación, Live Traffic te proporcionará información actualizada sobre el tráfico que te permitirá planificar tu viaje de forma más eficiente.

Ten en cuenta lo siguiente: La integración completa del smartphone con el SYNC 3 solo está disponible con el iPhone 5/Android 5.0 (Lollipop) o versiones superiores. Algunas funciones del SYNC 3 necesitan de una conexión de datos, de modo que están sujetas a las tarifas de datos. Para comprobar si Apple CarPlay y Android Auto están disponibles en tu país, consulta las páginas web oficiales de Apple CarPlay y Android Auto para ver la información más actualizada.

Ford Emergency Assistance es una innovadora función de SYNC que emplea un teléfono móvil conectado y vinculado por Bluetooth® para ayudar a los ocupantes del vehículo a realizar una llamada directa al centro de comunicaciones local tras un accidente en el que se hayan desplegado los airbags o se haya desconectado la bomba de combustible. Esta función está activa en más de 40 países y regiones europeas.

*Live Traffic es gratuito durante los primeros 2 años después de la compra del nuevo Ford con SYNC 3 con navegación; después está sujeto a una cuota anual.

Reacciona antes de que te des cuenta.

Combinando la información de la cámara delantera y el radar, la nueva Tourneo Custom puede ayudarte en distintas situaciones de conducción. Desde la asistencia previa a la colisión (opción) que puede avisarte de que se va a producir una posible colisión a la Asistencia de velocidad inteligente (opción) que te ayuda a mantener los límites de velocidad, la Tourneo Custom está mejor equipada que nunca para ayudarte.

⁰Utiliza sensores.

²Función de asistencia al conductor.



Alerta de conductor²⁾

Sistema diseñado para advertirte si el sistema detecta un cambio en el modo de conducir que indica una reducción de los niveles de alerta. Inicialmente, aparece un icono de advertencia en el cuadro de instrumentos, seguido de un aviso acústico si los niveles de alerta de conducción siguen descendiendo. (De serie con el sistema de aviso de cambio de carril)



Asistencia de pre-colisión

A través de un radar y una cámara, la asistencia de pre-colisión²⁾ mantiene siempre un ojo atento en la carretera. El sistema controla tu proximidad a otros vehículos y los peatones, incluso en la oscuridad, y te alerta del riesgo de que pueda producirse una colisión. Si no respondes a las señales de advertencia del sistema, el frenado activo²⁾ precarga el sistema de frenos y puede aplicar automáticamente los frenos para mitigar el efecto de un posible impacto. (Opción)

Control de velocidad adaptativo²⁾

Ajusta la velocidad que quieras y el control de velocidad adaptativo mantendrá una distancia prefijada respecto al vehículo que circula delante. Si los sensores detectan que el tráfico circula más despacio, tu vehículo reduce la velocidad automáticamente. Cuando el tráfico se despeja, el vehículo regresa a la velocidad predeterminada. (Opción)

Asistencia de velocidad inteligente²⁾

Cuando se activa, el sistema automáticamente limita la velocidad del vehículo según el límite detectado por el sistema de reconocimiento de señales de tráfico. El conductor también puede seleccionar la tolerancia de la velocidad superior además del límite de velocidad detectado. (Opción)





Detecta lo que no puedes ver.

La nueva Tourneo Custom se beneficia de la última tecnología desarrollada para ayudarte a ti, a tu vehículo y a tu entorno. Uno de estos sistemas, la alerta de tráfico cruzado, se ha diseñado para ayudarte a salir marcha atrás de una plaza de aparcamiento en los casos en los que los vehículos aparcados a los lados no te permiten ver. El sistema puede proporcionar avisos acústicos y visuales para reducir el riesgo de colisión si se acerca algún vehículo.



Alerta de tráfico cruzado

Parte del Sistema de información de puntos ciegos, la alerta de tráfico cruzado, escanea a la izquierda y a la derecha al salir de un espacio de aparcamiento perpendicular. Si se detecta un vehículo en movimiento u otro tipo de vehículo, el sistema te alertará mediante avisos acústicos y visuales. (Opción)



Live Traffic*

Te proporciona información en tiempo real como, p. ej., velocidad del tráfico, accidentes y cierres de carreteras, así como indicaciones de rutas alternativas y mapas para ayudarte a evitar zonas problemáticas. Disponible mediante FordPass a través de SYNC 3 con navegación.

*Live Traffic es gratuito durante los primeros 2 años después de la compra del nuevo Ford con SYNC 3 con navegación; después está sujeto a una cuota anual.

Sistema de información de ángulos muertos

Cuando otro vehículo, un turismo, una furgoneta o un camión, entra en tu punto ciego durante la conducción, el sistema está diseñado para alertarte mediante un testigo integrado en los retrovisores del conductor y el acompañante. (Opción)



Verás la carretera de otra manera.

Iluminación mejorada para una visibilidad excepcional.

Los nuevos faros de la Tourneo Custom son seña de su fuerte identidad. Todas las versiones incluyen luces de conducción diurna mientras que los potentes faros de xenón (opción) ofrecen una iluminación superior en todas las condiciones.

Luz de carretera automática

Atenúa temporalmente la intensidad de los faros cuando detecta tráfico en sentido contrario o un vehículo que circula delante, y reanuda la intensidad de las luces de carretera automáticamente, proporcionándote la máxima visibilidad. (Opción, como parte de un paquete)



Faros halógenos tipo proyector con luces estáticas de viraje

Al girar el volante más de 30 grados, las luces de viraje iluminan el lado correspondiente de la carretera para una mayor visibilidad por la noche. Diseñado para funcionar a velocidades inferiores a 30 km/h. (De serie)

Faros de xenón con luces estáticas de viraje

Los nuevos faros de xenón de la Tourneo Custom ofrecen una calidad de iluminación mayor que las bombillas halógenas a la vez que necesitan menos energía. Las luces estáticas de viraje, montadas en cada faro, iluminan las esquinas durante los giros, a velocidades inferiores a 60 km/h. Cuando así lo indican los niveles de iluminación exteriores, los faros automáticos se encienden automáticamente para mantener la carretera bien iluminada. (Opción)



Tecnología para hacer tu vida más fácil.

Tourneo Custom está disponible con una serie de funciones de seguridad y de protección del conductor para ayudarte a que cada viaje sea más fácil y seguro.

Control de estabilidad antivuelco⁽¹⁾

El exclusivo sensor de balanceo de Ford ayuda al sistema de control de estabilidad antivuelco a mantener las ruedas bien asentadas en condiciones de centro de gravedad alto y en curvas contraperaltadas. (De serie)

Auto-Start-Stop

Ayuda a maximizar el ahorro de combustible. (De serie)

Sistema de control de reparto del par⁽²⁾

Diseñado para mejorar la tracción, la adherencia y la agilidad en las curvas al optimizar continuamente el par motor distribuido a cada rueda delantera para adecuarse al agarre disponible para cada una. (De serie)

Control de tracción⁽¹⁾

Si se detecta que alguna de las ruedas patina a baja velocidad, este sistema puede distribuir más par a la rueda con más tracción. (De serie)

Asistencia en frenadas de emergencia⁽¹⁾

Diseñada para identificar situaciones de frenado de emergencia y aumentar la presión en el sistema de frenos para proporcionar fuerza de frenado adicional. (De serie)

Control electrónico de estabilidad (ESC)⁽¹⁾

Diseñado para ayudarte a mantener el control en condiciones de conducción extremas. Detecta si te desvías de la trayectoria trazada y te ayuda a mantenerte en ella regulando automáticamente la fuerza de frenado y la potencia del motor. (De serie)

Excepcional capacidad de remolcado

Con hasta 2350 kg* de capacidad máxima para remolque, la Tourneo Custom ofrece una excepcional potencia de remolcado, junto con una amplia serie de funciones para ayudarte a mantener la seguridad para ti y para tu remolque. (Para vehículos comerciales, puede ser necesario un tacógrafo digital.)

Control de estabilidad del remolque⁽¹⁾

Detecta si hay inestabilidad en el remolque y ayuda a contrarrestarla para controlarlo. (De serie pero activado con accesorios de gancho de remolque Ford opcionales)

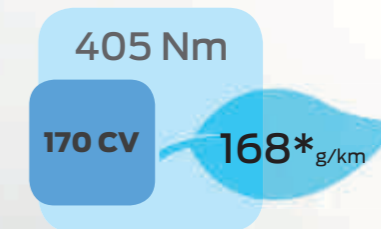

Asistencia en arranques en pendiente⁽²⁾

Diseñado para evitar temporalmente que el vehículo ruede al dejar de pisar el freno para pisar el acelerador. Funciona en las marchas hacia delante y hacia atrás, por lo que resulta idónea al remolcar cargas pesadas y tirar de las mismas. (De serie)

⁽¹⁾Utiliza sensores. ⁽²⁾Capacidad máxima para remolque en la serie L2. ⁽¹⁾Función de seguridad. ⁽²⁾Función de asistencia al conductor.

Potencia sin concesiones.

Tourneo Custom incorpora nuestra última gama de motores diésel Ford EcoBlue de alto rendimiento. Potentes, limpios y refinados, han sido fabricados partiendo del rendimiento y de la tecnología líderes en la industria de nuestros premiados motores de gasolina EcoBoost de Ford.



Flexible

2.0L Ford EcoBlue 130 CV

El motor diésel Ford EcoBlue 130 CV (96 kW)/385 Nm sorprende por el equilibrio de su rendimiento, a la vez que proporciona potencia adicional y par sin comprometer las emisiones.

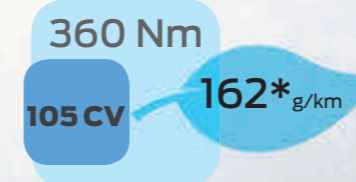
*Cifras de pruebas NEDC.

Potente

2.0L Ford EcoBlue 170 CV

El motor diésel Ford EcoBlue 170 CV (125 kW) Euro6 ofrece 405 Nm de par, por lo que es la opción ideal si se remolca regularmente.

*Cifras de pruebas NEDC.




Eficiente

2.0L Ford EcoBlue 105 CV

El motor diésel Ford EcoBlue 105 CV (77 kW)/360 Nm de la Tourneo Custom combina una excepcional eficacia de combustible (desde tan solo 6,3 l/100 km combinados*) con un excelente comportamiento y refinamiento. Un diseño de vanguardia ayuda a reducir los costes de funcionamiento sin comprometer el rendimiento.

*Cifras de pruebas NEDC.



55% menos NO_x que el estándar anterior.

Mayor rendimiento, menos emisiones.

Los motores diésel Ford EcoBlue de la nueva Tourneo Custom cumplen con las estrictas normas de emisiones Euro6 que establecen una reducción del 55% de las emisiones de óxidos de nitrógeno (NO_x) frente a las normas de emisiones Euro5 anteriores. Un sistema de reducción catalítica selectiva (SCR) usa AdBlue®, un líquido con base de urea y agua para convertir las emisiones NO_x de los gases de escape en nitrógeno y agua. A continuación, un filtro de partículas reduce más del 99% de las partículas sólidas emitidas por el tubo de escape del vehículo.



Versiones Trend

Características principales de equipamiento exterior

- Llantas de aleación de 40 cm (16") y 5x2 radios con tuercas antirrobo
- Faros tipo proyector con luces estáticas de viraje, luces de conducción diurna con LED y función de retardo
- Faros antiniebla
- Retrovisores exteriores plegables eléctricamente, eléctricos y térmicos con carcasas del color de la carrocería, eliminación de puntos ciegos e intermitente incorporado
- Cierre centralizado con dos mandos a distancia
- Sensores de aparcamiento por ultrasonido delantero y trasero
- Ventanillas abatibles en la segunda fila

Características principales de equipamiento interior

- Radio/CD, SYNC Lite con Bluetooth®, pantalla TFT de 10cm (4"), mandos del sistema de audio en el volante, panel de mandos integrado, puerto para conectividad USB con funcionalidad iPod® y diez altavoces
- Radio/CD con DAB, SYNC Lite con Bluetooth®, pantalla TFT de 10 cm (4"), mandos del sistema de audio en el volante, panel de mandos integrado, puerto para conectividad USB con funcionalidad iPod® y diez altavoces
- Asientos versátiles tipo conferencia con asientos individuales en la segunda fila que pueden girar y una tercera fila de asientos 2+1. Todos los asientos pueden abatirse, plegarse, ocultarse o retirarse
- Aire acondicionado delantero con filtro de polen
- Volante forrado en cuero
- Sistema de control de velocidad con limitador de velocidad ajustable
- Moqueta en el piso de la zona trasera de pasajeros y el maletero
- Guantero con cerradura
- Elevalunas eléctricos delanteros con función de pulsación única en el lado del conductor



La versión mostrada es una Tourneo Custom Trend L1 con la carrocería en color Plata Perla metalizado (opción).

- Luces de cortesía traseras con reducción de la intensidad de la iluminación
- Airbag del conductor, airbag del acompañante®, airbags laterales de tórax de asiento delantero y airbags de cortina

Motores

- 105 CV (77 kW)/360 Nm
- 130 CV (96 kW)/385 Nm
- 170 CV (125 kW)/405 Nm



Portaequipajes de techo integrado (Opción)



SYNC Lite con pantalla TFT de 10 cm (4") y opción para que las aplicaciones puedan usar la función de voz (De serie)

*Nota: No se debe colocar nunca un asiento para niños en sentido contrario a la marcha en el asiento del acompañante si el vehículo Ford está equipado con el airbag del acompañante y está activado. El sitio más seguro para los niños son los asientos de la segunda fila, con la debida sujeción.

Nota: Los logotipos y la marca Bluetooth® son propiedad de Bluetooth SIG, Inc. Ford Motor Company Limited y sus compañías filiales disponen de autorización para hacer uso de los mismos. Las demás marcas registradas y nombres comerciales pertenecen a sus respectivos propietarios.



Versiones Titanium

Características principales de equipamiento exterior, adicional a Trend

- Llantas de aleación de 43 cm (17") y 10 radios con tuercas antirrobo
- Molduras laterales del color de la carrocería
- Luneta tintada tipo privacidad
- Parabrisas térmico Quickclear
- Faros automáticos
- Limpiaparabrisas con sensor de lluvia
- Sensor de nivel de líquido limpiaparabrisas bajo
- Alarma perimétrica

Características principales de equipamiento interior, adicional a Trend

- Asientos versátiles tipo conferencia con asientos individuales en la segunda y tercera fila
- Aire acondicionado en la parte trasera del habitáculo
- Las cortinillas integradas en las ventanillas de la segunda fila, además de las ventanillas de la tercera fila en las versiones L2
- Espejo de cortesía con iluminación en los parasoles



La versión mostrada es una Tourneo Custom Titanium L1 con la carrocería en color Blue Metallic (opción).

■ Motores

- 130 CV (96 kW)/385 Nm
- 170 CV (125 kW)/405 Nm



Asientos con tapicería en cuero (Opción)



Asiento del conductor eléctrico y térmico (Opción en Titanium)



Versiones Titanium X

Características principales de equipamiento exterior, adicional a Titanium

- Cámara de visión trasera
- Faros de xenón de alta intensidad, con luces de conducción diurna (LED) y luces estáticas de viraje incluidas


Características principales de equipamiento interior, adicional a Titanium

- Tapicería en cuero (cuero Salerno con costuras horizontales de 5 cm en piel Palazzo Grey/Salerno en Palazzo Grey, o cuero Salerno con costuras horizontales de 5 cm en cuero Dark Palazzo Grey/Salerno en Dark Palazzo Grey)
- Asiento del conductor de ajuste eléctrico en 10 direcciones con apoyo lumbar
- SYNC 3 con navegación por satélite

La versión mostrada es una Tourneo Custom Titanium LI con la carrocería en color Diffused Silver (opción).



Faros de alta intensidad (de serie)



Tapicería de cuero (de serie)



Versiones Sport

Características principales de equipamiento exterior, adicional a Titanium

- Kit de diseño deportivo: incluye faldón inferior del parachoques delantero con marco de luz antiniebla exclusivo, faldones laterales del color de la carrocería, faldón de parachoques trasero, franjas deportivas en el capó y spoilers de paso de rueda delanteros y traseros con faldillas guardabarros exclusivas
- Llantas de aleación mecanizadas exclusivas de color negro de 17" y 5x2 radios con tuercas antirrobo
- Parrilla delantera de cinco barras con aletas pintadas de negro brillante

Características principales de equipamiento interior, adicional a Titanium

- Tapizado de asientos en cuero parcial
- Ajuste eléctrico del asiento del conductor de 10 posiciones

Motores

- 170 CV (125 kW)/405 Nm

El modelo de la imagen es una Tourneo Custom Sport L1 con la carrocería en color Frozen White sólido (de serie).



Parrilla y franjas deportivas (de serie)



Llantas de aleación mecanizadas exclusivas en negro brillante de 17" y 5x2 radios (de serie)



TOURNEO

Siéntate y relájate.


Interior hipoalergénico

El interior de la Ford Tourneo Custom utiliza materiales que minimizan el riesgo de sufrir una reacción alérgica. Las versiones equipadas con aire acondicionado tienen además un filtro de polen de alto rendimiento para evitar que entren polvo y polen en el habitáculo.




Trend

Frente de asiento: Capitol en Ebony
Lateral de asiento: City en Ebony




No disponible




Titanium

Frente de asiento: Inroad Emboss en Palazzo Grey
Lateral de asiento: Marl en Palazzo Grey




No disponible




Titanium/Titanium X

Frente de asiento: Cuero Salerno con costuras horizontales de 5 cm en Palazzo Grey
Lateral de asiento: Cuero Salerno en Palazzo Grey



Titanium/Titanium X

Frente de asiento: Cuero Salerno con costuras horizontales de 5 cm en Dark Palazzo Grey
Lateral de asiento: Cuero Salerno en Dark Palazzo Grey



Sport

Frente de asiento: Dynamo Emboss on Eton en Ebony
Lateral de asiento: Cuero Salerno en Ebony



Rojo Race
Color sólido



Blanco
Color sólido



Azul Baltico
Color sólido



Naranja Vivo
Color metalizado*



Azul Chrome
Color metalizado*



Plata Luna
Color metalizado*



Negro Shadow
Color de la carrocería Mica*



Gris Magnetic
Color metalizado*



Plata Perla
Color metalizado*

Nosotros nos quedamos con Plata Luna. ¿Con cuál te quedarías tú?

La Tourneo Custom debe su belleza y durabilidad exterior al completo proceso de acabado multifase. Desde las secciones de carrocería de acero con cera inyectada hasta el resistente último revestimiento, los nuevos materiales y procesos de aplicación garantizan una carrocería que permanecerá en buen estado durante muchos años.

Nota Las imágenes que aparecen en este catálogo son solo ilustrativas de los colores de carrocería y puede que no reflejen el vehículo descrito. Los colores y las tapicerías reproducidos en este catálogo podrían mostrar variación respecto a la realidad debido a las limitaciones del proceso de impresión.


*Los colores metalizados y mica son opciones con coste adicional.






Gancho de remolque desmontable Brink®+

Para aumentar el espacio de almacenamiento y transporte de carga, el gancho de remolque tiene una capacidad de hasta 2350 kg dependiendo del motor y de la versión. El gancho de remolque se puede desmontar cuando no está en uso. Disponible también en versión fija. (Accesorio)



Protector de los bajos del motor

Robusto protector de los bajos del motor en metal resistente a la corrosión que protege el motor de golpes de piedras y baches. Se desmonta fácilmente para cambios de aceite y rutinas de mantenimiento. (Opción y accesorio)



Dispositivo de aviso de marcha atrás Bosch®+

Conectado a la marcha atrás. Proporciona un aviso acústico cuando el vehículo tiene seleccionada la marcha atrás. (Accesorio)

Portaequipajes de techo integrado

Soporta cargas de hasta 130 kg y se pliega al nivel del techo cuando no se está utilizando. Incluye tope de carga y ranuras en T integradas compatibles con accesorios del portaequipajes de techo estándar para maximizar su utilidad y su funcionalidad. (Opción en Trend, Titanium y Titanium X y accesorios). Se aplican restricciones. Remítase a la sección de especificaciones para más información.

Caja de transporte para techo Thule®+

Diseñada para transportar una amplia variedad de cargas, protegiéndolas de las condiciones meteorológicas y de los robos. La mayoría de los modelos cuenta con doble abertura para facilitar el acceso. (Accesorio, disponible en diversos tamaños)



Portaesquíes/portatablas de snowboard Thule®+

Elegante portaesquíes con cerradura para transportar hasta seis pares de esquís o cuatro tablas de snowboard. (Accesorio)

Deflectores de viento ClimAir®+

Reduce la entrada de golpes fuertes de viento y de ruido, permitiéndote circular cómodamente con las ventanillas delanteras bajadas, incluso con lluvia ligera. (Accesorio)

Llantas de aleación

Llantas de aleación de 43 cm (17") y 10 radios con tuercas antirrobo. (De serie en Titanium y accesorios)

Guardabarros

Los guardabarros traseros perfilados te ayudan a proteger la carrocería de tu Tourneo Custom de las salpicaduras y la grava de la carretera. (Opción y accesorio)

Alfombrillas para todo el año

Las alfombrillas para todo el año encajan perfectamente en tu Ford y lo protegen contra la suciedad y la humedad. Van fijadas directamente al piso del vehículo. (Accesorio)

Sensores de aparcamiento por ultrasonido Xvision (SCC)+

Emite un aviso acústico para ayudarte a calcular las distancias delantera y/o trasera al aparcar. (Accesorio)

♦Elemento cubierto por la garantía de otro proveedor, consulta la contraportada para más información.
 *La capacidad de carga depende del motor y del modelo de vehículo, remítase a las especificaciones de carga y peso del vehículo.

Para más información sobre accesorios de tu Ford Tourneo Custom, visita www.accesorios-ford.es
 Para más información sobre artículos de la marca Ford: desde ropa hasta productos lifestyle y coches en miniatura, visita www.fordlifestylecollection.com

Mantenimiento fácil y asequible.

Aprovecha la gama de extraordinarios servicios y sácale el máximo partido a tu coche, todo el tiempo que lo tengas.

FORD BlueService

Ofreciendo tranquilidad total.

Con Ford el servicio no termina cuando sales del concesionario. Ford BlueService está diseñado para mantener tu Ford en excelentes condiciones y ayudarte a sacar el máximo partido al coche, a lo largo de toda su vida útil.

- **Inspección electrónica del vehículo gratuita**
- **Servicio gratuito de asistencia en carretera en Europa**
- **Precios transparentes**
- **Servicio de movilidad para ayudarte a mantenerte en movimiento**
- **Un número único para conectarte a todos los servicios Ford**

FORD PROTECT

Amplía la protección mecánica para tu coche hasta 7 años con Ford Protect.

En Ford siempre hemos cuidado de tu coche, por eso te garantizamos una extensión de coberturas en averías mecánicas y eléctricas durante 7 años en cualquier punto de la red de Talleres Autorizados Ford.

Elige el plan que mejor te convenga en función de los kilómetros que realices:

- **7 años/100.000 kms**
- **7 años/140.000 kms**
- **7 años/200.000 kms**

FORD PROTECT ASSISTANCE

Estamos donde nos necesites

Para tu mayor tranquilidad disfruta de la asistencia en carretera gratuita durante un año* cada vez que pases la Revisión Oficial Ford y renuévala de por vida sin límites de kilómetros ni antigüedad de tu coche.

*12 meses de cobertura (24 en modelos de intervalos de mantenimiento ampliados) o hasta la próxima Revisión, lo que antes suceda.

FORD PROTECT MANTENIMIENTO

Más protección con menos preocupaciones.

Ford Protect Mantenimiento incluye una serie de ventajas para que disfrutes de la tranquilidad total:

- **Mayor seguridad:** Cubre las Revisiones Oficiales
- **Sin sorpresas:** A precios de hoy sin estar expuesto a cambios en el futuro
- **Accesibilidad:** Podrás pagarlo cómodamente junto con la cuota de financiación
- **Valor añadido:** Incrementa el valor de tu coche

Solo tienes que seleccionar el Ford Protect Mantenimiento que mejor se adapte a tus necesidades.

- **3 años/3 servicios**
- **4 años/4 servicios**
- **5 años/5 servicios**

Consulta en tu concesión Ford de confianza la opción para vehículos con intervalos de mantenimiento de 2 años.

Adquiere en tu concesión en el momento de comprar tu vehículo o antes de pasar tu primera Revisión Oficial Ford y olvídate de los gastos futuros.

*La duración del Ford Protect Mantenimiento comienza en la fecha de inicio de la Garantía de vehículo nuevo (fecha de primera matriculación). La duración del contrato y el kilometraje estimado determina el número de mantenimientos que se realizan en cada Ford Protect Mantenimiento.



FORD TOURNEO CUSTOM Diseño y aspecto

	Trend	Titanium	Titanium X	Sport
Ruedas				
Acero 16"x6½" (con neumáticos 215/65 R16 BSW)*	<input checked="" type="checkbox"/>	<input checked="" type="checkbox"/>	<input checked="" type="checkbox"/>	<input checked="" type="checkbox"/>
Aleación 16"x6½" de 5 radios (con neumáticos 215/65 R16 BSW)* (incluye tuercas antirrobo) (de serie en la serie Titanium del autobús lanzadera)	<input checked="" type="checkbox"/>	<input checked="" type="checkbox"/>	<input checked="" type="checkbox"/>	<input checked="" type="checkbox"/>
Aleación 17"x7" de 5x2 radios, acabado Bright/Machined Black (con neumáticos 235/55 R17 BSW)* (incluye tuercas antirrobo) Sport	<input type="checkbox"/>	<input type="checkbox"/>	<input type="checkbox"/>	<input checked="" type="checkbox"/>
Aleación 17"x7" de 10 radios, acabado Sparkle Silver (con neumáticos 235/55 R17 BSW)* (incluye tuercas antirrobo) (no disponible en autobús lanzadera) Sparkle Silver	<input type="checkbox"/>	<input type="checkbox"/>	<input type="checkbox"/>	<input type="checkbox"/>
Aleación 17"x7" (con neumáticos 235/55 R17 BSW) (incluye tuercas antirrobo) (no disponible en autobús lanzadera) Dark Tarnish	<input type="checkbox"/>	<input type="checkbox"/>	<input type="checkbox"/>	<input type="checkbox"/>
Tapacubos Completos	<input checked="" type="checkbox"/>	<input checked="" type="checkbox"/>	<input checked="" type="checkbox"/>	<input checked="" type="checkbox"/>
Repuesto Acero de tamaño normal con kit de herramientas (de serie en todas las series de autobús lanzadera y de serie en el autobús Ambient, autobús Trend equipado con llantas de 16")	<input type="checkbox"/>	<input checked="" type="checkbox"/>	<input checked="" type="checkbox"/>	<input checked="" type="checkbox"/>
Repuesto De acero de emergencia con kit de herramientas disponible solamente con las llantas de 17" (de serie en los autobuses con llantas de 17") no disponible en los autobuses Trend o Titanium de batalla larga de 9 plazas y llantas de aleación de 17"	<input type="checkbox"/>	<input checked="" type="checkbox"/>	<input checked="" type="checkbox"/>	<input checked="" type="checkbox"/>
Kit de inflado de neumáticos (incluye rueda de repuesto de tamaño normal) (disponible en todas las series del autobús lanzadera)	<input checked="" type="checkbox"/>	<input checked="" type="checkbox"/>	<input checked="" type="checkbox"/>	<input checked="" type="checkbox"/>
Características de diseño				
Molduras laterales Color de la carrocería	<input checked="" type="checkbox"/>	<input checked="" type="checkbox"/>	<input checked="" type="checkbox"/>	<input checked="" type="checkbox"/>
Parrilla delantera 5 barras, acabado pintado en negro brillante	<input checked="" type="checkbox"/>	<input checked="" type="checkbox"/>	<input checked="" type="checkbox"/>	<input checked="" type="checkbox"/>
Parrilla delantera 5 barras, cromada con marco en color	<input checked="" type="checkbox"/>	<input checked="" type="checkbox"/>	<input checked="" type="checkbox"/>	<input checked="" type="checkbox"/>
Parachoques delantero Color de la carrocería	<input checked="" type="checkbox"/>	<input checked="" type="checkbox"/>	<input checked="" type="checkbox"/>	<input checked="" type="checkbox"/>
Parachoques trasero Color de la carrocería	<input checked="" type="checkbox"/>	<input checked="" type="checkbox"/>	<input checked="" type="checkbox"/>	<input checked="" type="checkbox"/>
Manecillas de las puertas Color de la carrocería	<input checked="" type="checkbox"/>	<input checked="" type="checkbox"/>	<input checked="" type="checkbox"/>	<input checked="" type="checkbox"/>
Manecilla del portón trasero Color de la carrocería	<input checked="" type="checkbox"/>	<input checked="" type="checkbox"/>	<input checked="" type="checkbox"/>	<input checked="" type="checkbox"/>
Kit de diseño de carrocería parcial Protector inferior del paragolpes de color propio con acabado en plata brillante y spoilers de paso de rueda delanteros y traseros (ensanchados, de color propio gris, superficie en relieve)	<input type="checkbox"/>	<input type="checkbox"/>	<input type="checkbox"/>	<input type="checkbox"/>
Kit de diseño de carrocería deportiva Faldón inferior del parachoques delantero, faldones laterales, cantoneras inferiores del parachoques trasero y spoilers de paso de rueda delanteros y traseros del color de la carrocería. Moldura de la luz antiniebla exclusiva y rayas dobles en el capó y el parachoques delantero inferior	<input type="checkbox"/>	<input checked="" type="checkbox"/>	<input checked="" type="checkbox"/>	<input checked="" type="checkbox"/>
Luneta tintada tipo privacidad	<input type="checkbox"/>	<input checked="" type="checkbox"/>	<input checked="" type="checkbox"/>	<input checked="" type="checkbox"/>
Cristales tintados Completos	<input checked="" type="checkbox"/>	<input type="checkbox"/>	<input type="checkbox"/>	<input type="checkbox"/>
Pintura				
Pintura Color sólido	<input checked="" type="checkbox"/>	<input checked="" type="checkbox"/>	<input checked="" type="checkbox"/>	<input checked="" type="checkbox"/>
Pintura Metalizada	<input type="checkbox"/>	<input type="checkbox"/>	<input type="checkbox"/>	<input type="checkbox"/>

Tecnología Ford ECOnetic

Los avanzados motores diésel Ford EcoBlue proporcionan una excepcional economía de combustible y bajas emisiones de CO₂. Su equipamiento incluye:

- Sistema Ford Auto-Start-Stop
- Carga regenerativa inteligente de Ford
- Indicador de cambio de marcha: para facilitar una conducción económica
- Control de aceleración: su exclusiva calibración del motor ayuda a reducir el consumo de combustible cuando el vehículo se conduce vacío (opción)
- Sistema de control de la batería de Ford: prolonga la vida útil de la batería, mejora el consumo de combustible y garantiza un arranque fiable

*La llanta seleccionada se montará con el tamaño de neumático indicado, pero no es posible seleccionar la marca de neumático.

De serie

Opción, con coste adicional

Parte de un paquete opcional, con coste adicional

FORD TOURNEO CUSTOM Experiencia de conducción

	Trend	Titanium	Titanium X	Sport
Asistencia al conductor				
Limitador de velocidad 90 km/h	<input type="checkbox"/>	<input type="checkbox"/>	<input type="checkbox"/>	<input type="checkbox"/>
Limitador de velocidad 100 km/h	<input type="checkbox"/>	<input type="checkbox"/>	<input type="checkbox"/>	<input type="checkbox"/>
Limitador de velocidad 130 km/h	<input type="checkbox"/>	<input type="checkbox"/>	<input type="checkbox"/>	<input type="checkbox"/>
Limitador de velocidad 140 km/h	<input type="checkbox"/>	<input type="checkbox"/>	<input type="checkbox"/>	<input type="checkbox"/>
Limitador de velocidad 170 km/h (solo motor 170 CV)	<input checked="" type="checkbox"/>	<input checked="" type="checkbox"/>	<input checked="" type="checkbox"/>	<input checked="" type="checkbox"/>
Control de estabilidad del remolque (TSC) ¹⁾ (activado con accesorios de gancho de remolque Ford)	<input checked="" type="checkbox"/>	<input checked="" type="checkbox"/>	<input checked="" type="checkbox"/>	<input checked="" type="checkbox"/>
Aviso de cambio de carril ²⁾ (incluye alerta de conductor ²⁾ y luces de carretera automáticas ³⁾ , cuadro de instrumentos de gama media, volante forrado en cuero, parabrisas térmico y sistema de audio SYNC)	<input type="checkbox"/>	<input type="checkbox"/>	<input type="checkbox"/>	<input type="checkbox"/>
Control de velocidad ²⁾ (incluye volante forrado en cuero y limitador de velocidad ajustable ²⁾)	<input checked="" type="checkbox"/>	<input checked="" type="checkbox"/>	<input checked="" type="checkbox"/>	<input checked="" type="checkbox"/>
Control de velocidad adaptativo (incluye asistencia de pre-colisión, alerta de alcance y reconocimiento de señales de tráfico ²⁾ (solo si se especifica con sistema de aviso de cambio de carril)	<input type="checkbox"/>	<input type="checkbox"/>	<input type="checkbox"/>	<input type="checkbox"/>
Control de velocidad con detección de distancia ³⁾	<input type="checkbox"/>	<input type="checkbox"/>	<input type="checkbox"/>	<input type="checkbox"/>
Sistema de información de ángulos muertos con alerta de tráfico cruzado ²⁾	<input type="checkbox"/>	<input type="checkbox"/>	<input type="checkbox"/>	<input type="checkbox"/>
Sensores de aparcamiento por ultrasonido Delanteros y traseros	<input checked="" type="checkbox"/>	<input checked="" type="checkbox"/>	<input checked="" type="checkbox"/>	<input checked="" type="checkbox"/>
Sensores de aparcamiento por ultrasonido programables Delanteros y traseros	<input type="checkbox"/>	<input type="checkbox"/>	<input type="checkbox"/>	<input type="checkbox"/>
Cámara de visión trasera Fija, incluye sensores de aparcamiento por ultrasonido delanteros y traseros	<input type="checkbox"/>	<input type="checkbox"/>	<input checked="" type="checkbox"/>	<input type="checkbox"/>
Iluminación exterior				
Faros Proyector de haz cuádruple	<input checked="" type="checkbox"/>	<input checked="" type="checkbox"/>	<input checked="" type="checkbox"/>	<input checked="" type="checkbox"/>
Faros Reflectores halógenos tipo proyector con fondo cromado y luces estáticas de viraje (disponibles con HID)	<input type="checkbox"/>	<input type="checkbox"/>	<input checked="" type="checkbox"/>	<input type="checkbox"/>
Faros Luces LED de conducción diurna	<input checked="" type="checkbox"/>	<input checked="" type="checkbox"/>	<input checked="" type="checkbox"/>	<input checked="" type="checkbox"/>
Faros Faros halógenos con proyector	<input checked="" type="checkbox"/>	<input checked="" type="checkbox"/>	<input checked="" type="checkbox"/>	<input checked="" type="checkbox"/>
Faros Faros de xenón de alta intensidad (HID), con luces de conducción diurna y luces estáticas de viraje incluidas	<input type="checkbox"/>	<input type="checkbox"/>	<input checked="" type="checkbox"/>	<input type="checkbox"/>
Faros Encendido/apagado automático (incluyen limpiacristales automáticos)	<input checked="" type="checkbox"/>	<input checked="" type="checkbox"/>	<input checked="" type="checkbox"/>	<input checked="" type="checkbox"/>
Faros Retardo de cortesía, 30 segundos de duración	<input checked="" type="checkbox"/>	<input checked="" type="checkbox"/>	<input checked="" type="checkbox"/>	<input checked="" type="checkbox"/>
Faros antiniebla Delanteros	<input checked="" type="checkbox"/>	<input checked="" type="checkbox"/>	<input checked="" type="checkbox"/>	<input checked="" type="checkbox"/>
Faros antiniebla Delanteros con sistema de iluminación en curva	<input type="checkbox"/>	<input type="checkbox"/>	<input type="checkbox"/>	<input type="checkbox"/>
Suspensión				
Delantero, columnas de suspensión independientes MacPherson, muelles helicoidales, barra estabilizadora y amortiguadores de gas. Trasero, ballestas y amortiguadores de gas	<input checked="" type="checkbox"/>	<input checked="" type="checkbox"/>	<input checked="" type="checkbox"/>	<input checked="" type="checkbox"/>
Suspensión trasera neumática (disponible en bus Tourneo Custom con llantas de aleación de 17", no disponible con gancho de remolque, baca, 9 plazas)	<input type="checkbox"/>	<input type="checkbox"/>	<input type="checkbox"/>	<input type="checkbox"/>

Asiento del conductor eléctrico y térmico

Con las 10 formas de ajuste del asiento térmico del conductor, es fácil encontrar la posición de conducción que te resulte más cómoda. (De serie en Titanium X y Sport, opción en Titanium)



*Para más información sobre las configuraciones disponibles, consulta en un punto de venta de la red Ford. Ten en cuenta lo siguiente: El bloqueo configurable se debe incluir en el momento de realizar el pedido ya que no se puede pedir como opción montada en el Concesionario o como accesorio.

¹⁾Función de seguridad, ²⁾Función de asistencia al conductor.

De serie

Opción, con coste adicional

Parte de un paquete opcional, con coste adicional

FORD TOURNEO CUSTOM Experiencia de conducción

	Trend	Titanium	Titanium X	Sport
Instrumentos y mandos				
Sistema de control de presión de los neumáticos (TPMS) ¹⁾	<input checked="" type="checkbox"/>	<input checked="" type="checkbox"/>	<input checked="" type="checkbox"/>	<input checked="" type="checkbox"/>
Tacógrafo Digital, electrónico, 24 horas (no disponible con caja de cambios automática)	<input type="checkbox"/>	<input type="checkbox"/>	<input type="checkbox"/>	<input type="checkbox"/>
Paquetes opcionales				
Paquete de visibilidad 1 Parabrisas térmico, sensor de nivel de líquido lavacrystales y retrovisores exteriores eléctricos de plegado automático térmicos	<input type="checkbox"/>	<input type="checkbox"/>	<input type="checkbox"/>	<input type="checkbox"/>
Paquete de visibilidad 2 Parabrisas térmico, sensor de nivel de líquido lavacrystales, retrovisores exteriores eléctricos de plegado automático térmicos, faros automáticos, limpiaparabrisas automáticos e iluminación del cuadro de instrumentos de intensidad variable	<input type="checkbox"/>	<input checked="" type="checkbox"/>	<input checked="" type="checkbox"/>	<input checked="" type="checkbox"/>
Paquete de visibilidad 3 Aviso de cambio de carril (incluye parabrisas térmico, luz de carretera automática y alerta de conductor), cámara de visión trasera, sensor de nivel de líquido lavacrystales, cuadro de instrumentos de gama media, retrovisores exteriores plegables eléctricamente, eléctricos y térmicos, faros automáticos, limpiaparabrisas automáticos e iluminación del cuadro de instrumentos de intensidad variable	<input type="checkbox"/>	<input type="checkbox"/>	<input type="checkbox"/>	<input type="checkbox"/>

Cámara de visión trasera con asistencia de enganche del remolque

Seleccionas la marcha atrás y automáticamente aparece la imagen procedente de la cámara de visión trasera en la pantalla multifunción central en color. Las líneas marcadas sobre la imagen te indican la trayectoria del vehículo. (De serie en Titanium X y opcional en otras versiones)



FORD TOURNEO CUSTOM Eficiencia y rendimiento

	Trend	Titanium	Titanium X	Sport
Instrumentos y mandos				
Sistema de información del conductor Ford Eco Mode	<input checked="" type="checkbox"/>	<input checked="" type="checkbox"/>	<input checked="" type="checkbox"/>	<input checked="" type="checkbox"/>
Ordenador de a bordo Autonomía, consumos de combustible instantáneo y medio, velocidad media, temperatura exterior	<input checked="" type="checkbox"/>	<input checked="" type="checkbox"/>	<input checked="" type="checkbox"/>	<input checked="" type="checkbox"/>
Sensor de agua en filtro de combustible	<input checked="" type="checkbox"/>	<input checked="" type="checkbox"/>	<input checked="" type="checkbox"/>	<input checked="" type="checkbox"/>
Tecnología				
Sistema Auto-Start-Stop	<input checked="" type="checkbox"/>	<input checked="" type="checkbox"/>	<input checked="" type="checkbox"/>	<input checked="" type="checkbox"/>
Control de la aceleración	<input type="checkbox"/>	<input type="checkbox"/>	<input type="checkbox"/>	<input type="checkbox"/>
Filtro de partículas Diesel de recubrimiento metálico (cDPF)	<input checked="" type="checkbox"/>	<input checked="" type="checkbox"/>	<input checked="" type="checkbox"/>	<input checked="" type="checkbox"/>
De serie 70 litros	<input checked="" type="checkbox"/>	<input checked="" type="checkbox"/>	<input checked="" type="checkbox"/>	<input checked="" type="checkbox"/>
Sistema de postratamiento con urea 21 litros	<input checked="" type="checkbox"/>	<input checked="" type="checkbox"/>	<input checked="" type="checkbox"/>	<input checked="" type="checkbox"/>
Servodirección (PAS)	<input checked="" type="checkbox"/>	<input checked="" type="checkbox"/>	<input checked="" type="checkbox"/>	<input checked="" type="checkbox"/>
Testigo de cambio de marcha	<input checked="" type="checkbox"/>	<input checked="" type="checkbox"/>	<input checked="" type="checkbox"/>	<input checked="" type="checkbox"/>

FORD TOURNEO CUSTOM Eficiencia y rendimiento

	Trend	Titanium	Titanium X	Sport
Motor				
2.0 TDCi Ford EcoBlue 130 CV (96 kW)	<input type="checkbox"/>	<input checked="" type="checkbox"/>	<input checked="" type="checkbox"/>	<input type="checkbox"/>
2.0 TDCi Ford EcoBlue 130 CV (96 kW) Caja de cambios automática de 6 velocidades	<input type="checkbox"/>	<input type="checkbox"/>	<input type="checkbox"/>	<input checked="" type="checkbox"/>
2.0 TDCi Ford EcoBlue 170 CV (125 kW)	<input type="checkbox"/>	<input type="checkbox"/>	<input type="checkbox"/>	<input type="checkbox"/>
2.0 TDCi Ford EcoBlue 170 CV (125 kW) Caja de cambios automática de 6 velocidades	<input type="checkbox"/>	<input type="checkbox"/>	<input type="checkbox"/>	<input type="checkbox"/>
Velocidad máx. 160 km/h (130 CV automática)	<input type="checkbox"/>	<input type="checkbox"/>	<input type="checkbox"/>	<input type="checkbox"/>
Velocidad máx. 165 km/h (130 CV manual)	<input type="checkbox"/>	<input checked="" type="checkbox"/>	<input checked="" type="checkbox"/>	<input type="checkbox"/>
Velocidad máx. 170 km/h (170 CV)	<input type="checkbox"/>	<input type="checkbox"/>	<input type="checkbox"/>	<input checked="" type="checkbox"/>

*Para más información sobre las configuraciones disponibles, consulta en un punto de venta de la red Ford. Ten en cuenta lo siguiente: El bloqueo configurable se debe incluir en el momento de realizar el pedido ya que no se puede pedir como opción montada en el Concesionario o como accesorio..

¹⁾Función de seguridad, ²⁾Función de asistencia al conductor.

De serie

Opción, con coste adicional

Parte de un paquete opcional, con coste adicional

FORD TOURNEO CUSTOM Confort y comodidad

	Trend	Titanium	Titanium X	Sport
Confort interior				
Portabotellas Doble, capacidad para botella de 2 litros, montado en el salpicadero con cubierta enrollable	<input checked="" type="checkbox"/>	<input checked="" type="checkbox"/>	<input checked="" type="checkbox"/>	<input checked="" type="checkbox"/>
Guantera Con tapa y capacidad para documentos A4	<input checked="" type="checkbox"/>	<input checked="" type="checkbox"/>	<input checked="" type="checkbox"/>	<input checked="" type="checkbox"/>
Guantera con cerradura	<input checked="" type="checkbox"/>	<input checked="" type="checkbox"/>	<input checked="" type="checkbox"/>	<input checked="" type="checkbox"/>
Pack de fumador Encendedor y cenicero	<input type="checkbox"/>	<input type="checkbox"/>	<input type="checkbox"/>	<input type="checkbox"/>
Almacenamiento Bolsillos para mapas de puerta delantera	<input checked="" type="checkbox"/>	<input checked="" type="checkbox"/>	<input checked="" type="checkbox"/>	<input checked="" type="checkbox"/>
Almacenamiento Compartimento portaobjetos en la parte superior del salpicadero con tapa abatible	<input checked="" type="checkbox"/>	<input checked="" type="checkbox"/>	<input checked="" type="checkbox"/>	<input checked="" type="checkbox"/>
Cortinillas Segunda y tercera filas (segunda fila solo en L1)	<input type="checkbox"/>	<input checked="" type="checkbox"/>	<input checked="" type="checkbox"/>	<input checked="" type="checkbox"/>

Nota: loslogotipos y la marca Bluetooth® son propiedad de Bluetooth SIG, Inc. y Ford Motor Company Limited y sus compañías filiales disponen de autorización para hacer uso de los mismos. Las demás marcas registradas y nombres comerciales pertenecen a sus respectivos propietarios. *Ford Emergency Assistance es una innovadora función de SYNC que emplea un teléfono móvil conectado y vinculado por Bluetooth® para ayudar a los ocupantes del vehículo a realizar una llamada directa al centro de comunicaciones local tras un accidente en el que se hayan desplegado los airbags o se haya desconectado la bomba de combustible. Esta función está activa en más de 40 países y regiones europeos.

De serie

Opción, con coste adicional

Parte de un paquete opcional, con coste adicional

FORD TOURNEO CUSTOM Confort y comodidad

	Trend	Titanium	Titanium X	Sport
Sistemas de audio y comunicación				
Radio/CD, SYNC Lite con Bluetooth®, pantalla TFT de 4", mandos del sistema de audio en el volante, panel de mandos integrado, puerto para conectividad USB con funcionalidad iPod®, incluye diez altavoces	<input checked="" type="checkbox"/>	<input checked="" type="checkbox"/>	<input checked="" type="checkbox"/>	<input checked="" type="checkbox"/>
Radio/CD con DAB, SYNC Lite con Bluetooth®, pantalla TFT de 4", mandos del sistema de audio en el volante, panel de mandos integrado, puerto para conectividad USB con funcionalidad iPod®, incluye diez altavoces	<input checked="" type="checkbox"/>	<input type="checkbox"/>	<input type="checkbox"/>	<input type="checkbox"/>
Radio/CD, SYNC (incluye Asistente de emergencia*) con Bluetooth®, control por voz, AppLink®, mensajería de texto audible y modo de privacidad, pantalla táctil de 8", panel de mandos integrado, puerto para conectividad USB con funcionalidad iPod®, mandos del sistema de audio en el volante, incluye diez altavoces	<input type="checkbox"/>	<input checked="" type="checkbox"/>	<input checked="" type="checkbox"/>	<input checked="" type="checkbox"/>
Radio/CD con DAB, SYNC (incluye Asistente de emergencia*) con Bluetooth®, control por voz, AppLink®, mensajería de texto audible y modo de privacidad, pantalla táctil de 8", panel de mandos integrado, puerto para conectividad USB con funcionalidad iPod®, mandos del sistema de audio en el volante, incluye diez altavoces	<input type="checkbox"/>	<input checked="" type="checkbox"/>	<input checked="" type="checkbox"/>	<input checked="" type="checkbox"/>
Sistema de radio/CD/ranura para tarjeta SD y navegación con DAB, SYNC (incluye asistente de emergencia*) con Bluetooth®, sistema de control por voz, AppLink®, mensajería de texto audible y modo de privacidad, pantalla táctil de 8", panel de mandos integrado ampliado, puerto para conectividad USB con funcionalidad iPod®, mandos del sistema de audio en el volante, incluye diez altavoces	<input type="checkbox"/>	<input type="checkbox"/>	<input checked="" type="checkbox"/>	<input type="checkbox"/>
Climatización				
Aire acondicionado Delantero, filtro de polen purificador de aire	<input checked="" type="checkbox"/>	<input checked="" type="checkbox"/>	<input checked="" type="checkbox"/>	<input checked="" type="checkbox"/>
Aire acondicionado Trasero, incluye aire acondicionado delantero	<input type="checkbox"/>	<input checked="" type="checkbox"/>	<input checked="" type="checkbox"/>	<input checked="" type="checkbox"/>
Calefactor con coeficiente positivo de temperatura (PTC)	<input checked="" type="checkbox"/>	<input checked="" type="checkbox"/>	<input checked="" type="checkbox"/>	<input checked="" type="checkbox"/>
Calefactor Calefactor adicional de combustible programable con interruptor eléctrico	<input type="checkbox"/>	<input type="checkbox"/>	<input type="checkbox"/>	<input type="checkbox"/>
Calefactor Calefactor adicional de combustible programable con interruptor eléctrico y mando a distancia	<input type="checkbox"/>	<input type="checkbox"/>	<input type="checkbox"/>	<input type="checkbox"/>
Calefactor Parte trasera del habitáculo, agua	<input checked="" type="checkbox"/>	<input checked="" type="checkbox"/>	<input checked="" type="checkbox"/>	<input checked="" type="checkbox"/>
Iluminación interior				
Luces de cortesía Montadas en el forro del techo, delanteras con luces de lectura y reducción de la intensidad de la iluminación	<input checked="" type="checkbox"/>	<input checked="" type="checkbox"/>	<input checked="" type="checkbox"/>	<input checked="" type="checkbox"/>
Luces de cortesía Iluminación del hueco para los pies (solo puerta de carga lateral)	<input checked="" type="checkbox"/>	<input checked="" type="checkbox"/>	<input checked="" type="checkbox"/>	<input checked="" type="checkbox"/>
Luces de cortesía Luces de cortesía del asiento trasero con reducción de la intensidad de la iluminación	<input checked="" type="checkbox"/>	<input checked="" type="checkbox"/>	<input checked="" type="checkbox"/>	<input checked="" type="checkbox"/>
Iluminación ambiental	<input type="checkbox"/>	<input type="checkbox"/>	<input type="checkbox"/>	<input type="checkbox"/>
Iluminación del compartimento de carga	<input checked="" type="checkbox"/>	<input checked="" type="checkbox"/>	<input checked="" type="checkbox"/>	<input checked="" type="checkbox"/>

Nota: los logotipos y la marca Bluetooth® son propiedad de Bluetooth SIG, Inc. y Ford Motor Company Limited y sus compañías filiales disponen de autorización para hacer uso de los mismos. Las demás marcas registradas y nombres comerciales pertenecen a sus respectivos propietarios. *Ford Emergency Assistance es una innovadora función de SYNC que emplea un teléfono móvil conectado y vinculado por Bluetooth® para ayudar a los ocupantes del vehículo a realizar una llamada directa al centro de comunicaciones local tras un accidente en el que se hayan desplegado los airbags o se haya desconectado la bomba de combustible. Esta función está activa en más de 40 países y regiones europeos.

De serie
 Opción, con coste adicional
 Parte de un paquete opcional, con coste adicional

Clasificación Euro NCAP 5 estrellas

La seguridad no está comprometida

La Ford Tourneo Custom es oficialmente uno de los vehículos más seguros en la carretera. Ha recibido la clasificación 5 estrellas Euro NCAP, la máxima en seguridad global. Además, la Tourneo Custom ha recibido dos premios de Seguridad Avanzada Euro NCAP como reconocimiento a su tecnología de aviso de cambio de carril y al sistema Emergency Assistance SYNC.

Parada más segura

La prioridad principal de la Tourneo Custom es la protección del conductor y los pasajeros. El equipamiento de seguridad de serie incluye un sistema ESC completo con ABS y Asistencia en frenadas de emergencia (EBA) para ayudarte a reducir la distancia de frenado en una emergencia. Las pastillas de frenos de mayor tamaño duran más y son más resistentes al "fading", mientras que los sensores de desgaste indican cuándo se deben sustituir las pastillas.



FORD TOURNEO CUSTOM Confort y comodidad

	Trend	Titanium	Titanium X	Sport
Asientos				
Asiento del conductor Ajuste de 10 posiciones con calefacción, (del./atr., reclinación, altura, inclinación y lumbar) con reposabrazos	<input checked="" type="checkbox"/>	<input checked="" type="checkbox"/>	<input checked="" type="checkbox"/>	<input checked="" type="checkbox"/>
Asiento del conductor Ajuste eléctrico de 10 posiciones con calefacción, (del./atr., reclinación, altura, inclinación y lumbar) con reposabrazos y bandeja plegable	<input checked="" type="checkbox"/>	<input type="checkbox"/>	<input checked="" type="checkbox"/>	<input checked="" type="checkbox"/>
Asiento del acompañante Sencillo, ajuste de 8 posiciones con calefacción, (del./atr., reclinación, altura, inclinación y lumbar) con reposabrazos	<input checked="" type="checkbox"/>	<input checked="" type="checkbox"/>	<input checked="" type="checkbox"/>	<input checked="" type="checkbox"/>
Asiento del acompañante Sencillo, ajuste de 10 posiciones con calefacción, (del./atr., reclinación, altura, inclinación y lumbar) con reposabrazos	<input type="checkbox"/>	<input checked="" type="checkbox"/>	<input checked="" type="checkbox"/>	<input checked="" type="checkbox"/>
Asiento del acompañante Doble, fijo y con calefacción con bandeja abatible (no disponible en Shuttle, con RAS o caja de cambios automática con llantas de aleación de 17" o llantas de aleación de 17" y baca y n/a en Tourneo Custom de batalla larga con llantas de aleación de 17" si se necesita rueda de repuesto)	<input type="checkbox"/>	<input type="checkbox"/>	<input type="checkbox"/>	<input type="checkbox"/>
Asientos traseros Segunda fila, asientos de anchura triple (2+1), abatibles y desmontables (no disponibles en autobús lanzadera)	<input checked="" type="checkbox"/>	<input checked="" type="checkbox"/>	<input checked="" type="checkbox"/>	<input checked="" type="checkbox"/>
Asientos traseros Segunda fila, asientos individuales triples, abatibles y desmontables (no disponible en autobús lanzadera)	<input checked="" type="checkbox"/>	<input checked="" type="checkbox"/>	<input checked="" type="checkbox"/>	<input checked="" type="checkbox"/>
Asientos traseros Segunda fila, asiento doble (sólo Shuttle)	<input checked="" type="checkbox"/>	<input checked="" type="checkbox"/>	<input checked="" type="checkbox"/>	<input checked="" type="checkbox"/>
Asientos traseros Tercera fila, asientos de anchura triple (2+1), abatibles y desmontables (no disponibles en autobús lanzadera)	<input checked="" type="checkbox"/>	<input checked="" type="checkbox"/>	<input checked="" type="checkbox"/>	<input checked="" type="checkbox"/>
Asientos traseros Tercera fila, asientos individuales triples, abatibles y desmontables (no disponibles Shuttle)	<input checked="" type="checkbox"/>	<input checked="" type="checkbox"/>	<input checked="" type="checkbox"/>	<input checked="" type="checkbox"/>
Asientos traseros Tercera fila, asiento doble (sólo en Shuttle)	<input checked="" type="checkbox"/>	<input checked="" type="checkbox"/>	<input checked="" type="checkbox"/>	<input checked="" type="checkbox"/>
Asientos traseros Cuarta fila, asientos triples estrechos (sólo en Shuttle)	<input checked="" type="checkbox"/>	<input checked="" type="checkbox"/>	<input checked="" type="checkbox"/>	<input checked="" type="checkbox"/>
Asientos traseros Reclinables y reposabrazos en segunda fila	<input checked="" type="checkbox"/>	<input checked="" type="checkbox"/>	<input checked="" type="checkbox"/>	<input checked="" type="checkbox"/>
Instrumentos y mandos				
Columna de la dirección Ajustable en inclinación y profundidad	<input checked="" type="checkbox"/>	<input checked="" type="checkbox"/>	<input checked="" type="checkbox"/>	<input checked="" type="checkbox"/>
Retrovisores exteriores Dispositivo para eliminar los ángulos muertos e intermitente incorporado	<input checked="" type="checkbox"/>	<input checked="" type="checkbox"/>	<input checked="" type="checkbox"/>	<input checked="" type="checkbox"/>
Retrovisores exteriores Eléctricos de plegado automático y térmicos	<input checked="" type="checkbox"/>	<input checked="" type="checkbox"/>	<input checked="" type="checkbox"/>	<input checked="" type="checkbox"/>
Retrovisores exteriores Plegables eléctricamente, eléctricos y térmicos	<input type="checkbox"/>	<input type="checkbox"/>	<input type="checkbox"/>	<input type="checkbox"/>
Retrovisores exteriores Cubiertas en color de la carrocería	<input checked="" type="checkbox"/>	<input checked="" type="checkbox"/>	<input checked="" type="checkbox"/>	<input checked="" type="checkbox"/>
Limpiacristales Delante, variables/intermitentes con lavado eléctrico	<input checked="" type="checkbox"/>	<input checked="" type="checkbox"/>	<input checked="" type="checkbox"/>	<input checked="" type="checkbox"/>
Limpiaparabrisas Automáticos con sensor de lluvia (incluye faros automáticos)	<input type="checkbox"/>	<input checked="" type="checkbox"/>	<input checked="" type="checkbox"/>	<input checked="" type="checkbox"/>
Volante 4 radios, forrado en cuero	<input checked="" type="checkbox"/>	<input checked="" type="checkbox"/>	<input checked="" type="checkbox"/>	<input checked="" type="checkbox"/>
Pomo de la palanca de cambios Forrado en cuero	<input checked="" type="checkbox"/>	<input checked="" type="checkbox"/>	<input checked="" type="checkbox"/>	<input checked="" type="checkbox"/>
Parasol Conductor y acompañante, con iluminación	<input checked="" type="checkbox"/>	<input checked="" type="checkbox"/>	<input checked="" type="checkbox"/>	<input checked="" type="checkbox"/>
Ventanas Delanteras eléctricas con función de pulsación única para la bajada en el lado del conductor	<input checked="" type="checkbox"/>	<input checked="" type="checkbox"/>	<input checked="" type="checkbox"/>	<input checked="" type="checkbox"/>
Tecnología				
Sistema de repostaje sin tapón Ford Easy-Fuel con sistema anti errores de repostaje	<input checked="" type="checkbox"/>	<input checked="" type="checkbox"/>	<input checked="" type="checkbox"/>	<input checked="" type="checkbox"/>
Parabrisas Térmico Quickclear	<input type="checkbox"/>	<input checked="" type="checkbox"/>	<input checked="" type="checkbox"/>	<input checked="" type="checkbox"/>



Llantas de aleación plateadas de 16" y 5x2 radios con tuercas antirrobo (de serie en Trend, autobús lanzadera Trend y Titanium)



Llantas de aleación mecanizadas en negro brillante de 17" y 5x2 radios con tuercas antirrobo (de serie en Sport)



Llantas de aleación plateadas de 17" y 10 radios con tuercas antirrobo (de serie en Titanium, opción en Trend)



Llantas de aleación de 17" con tuercas antirrobo (opción en Trend y Titanium)

FORD TOURNEO CUSTOM Confort y comodidad

	Trend	Titanium	Titanium X	Sport
Paquetes opcionales				
Paquete de asientos Executive 1 (2+2) Piso flexible, asientos del conductor y el acompañante con ajuste de 4 posiciones, sin bandeja en el respaldo del asiento, reposabrazos interiores de conductor y acompañante, ajuste lumbar manual para el conductor (solo disponible con asiento del acompañante sencillo) (solo disponible con aire acondicionado trasero) (no disponible en shuttle)	<input type="checkbox"/>			
Paquete de asientos Executive 2 (2+2) Piso flexible y mesa, asiento con tapicería de cuero completa, asiento del conductor con ajuste eléctrico de 10 posiciones y asiento del acompañante con ajuste manual de 4 posiciones, reposabrazos interiores de conductor y acompañante, ajuste lumbar manual para el conductor y el acompañante (solo disponible con asiento del acompañante sencillo) (no disponible en shuttle)		<input type="checkbox"/>	<input type="checkbox"/>	
Paquete Titanium X 1 Incluye cámara de visión trasera, faros HID, tapicería de cuero Salerno en Palazzo Grey, reposabrazos, asientos con ajuste de 10 posiciones y calefacción, sistema de radio/CD/ranura para tarjeta SD y navegación con DAB, SYNC (incluye Emergency Assistance*) con Bluetooth®, sistema de control por voz, Applink®, mensajería de texto audible y modo de privacidad, pantalla táctil de 8", panel de mandos integrado ampliado, puerto para conectividad USB con funcionalidad iPod®, mandos del sistema de audio en el volante, incluye diez altavoces		<input type="checkbox"/>	<input checked="" type="checkbox"/>	
Paquete Titanium X 2 Incluye cámara de visión trasera, faros HID, tapicería de cuero Salerno en Dark Palazzo Grey, reposabrazos, asientos con ajuste de 10 posiciones y calefacción, sistema de radio/CD/ranura para tarjeta SD y navegación con DAB, SYNC (incluye Emergency Assistance*) con Bluetooth®, sistema de control por voz, Applink®, mensajería de texto audible y modo de privacidad, pantalla táctil de 8", panel de mandos integrado ampliado, puerto para conectividad USB con funcionalidad iPod®, mandos del sistema de audio en el volante, incluye diez altavoces		<input type="checkbox"/>	<input checked="" type="checkbox"/>	

Nota: loslogotipos y la marca Bluetooth® son propiedad de Bluetooth SIG, Inc. y Ford Motor Company Limited y sus compañías filiales disponen de autorización para hacer uso de los mismos. Las demás marcas registradas y nombres comerciales pertenecen a sus respectivos propietarios. *Ford Emergency Assistance es una innovadora función de SYNC que emplea un teléfono móvil conectado y vinculado por Bluetooth® para ayudar a los ocupantes del vehículo a realizar una llamada directa al centro de comunicaciones local tras un accidente en el que se hayan desplegado los airbags o se haya desconectado la bomba de combustible. Esta función está activa en más de 40 países y regiones europeos.

De serie

Opción, con coste adicional

Parte de un paquete opcional, con coste adicional

Caja de cambios automática SelectShift

Para un mayor confort y comodidad en conducción urbana, la Tourneo Custom se puede solicitar con caja de cambios automática SelectShift de 6 velocidades. Esta caja de cambios, que ofrece un rendimiento suave, activo y eficiente, también ofrece la opción de cambio manual con botones en la palanca de cambios. (Opción en los modelos 130 CV y 170 CV)



FORD TOURNEO CUSTOM Seguridad y protección antirrobo

	Trend	Titanium	Titanium X	Sport
Seguridad				
Sistema de frenos antibloqueo (ABS) con distribución electrónica de la potencia de frenado (EBD) ¹⁾	<input checked="" type="checkbox"/>	<input checked="" type="checkbox"/>	<input checked="" type="checkbox"/>	<input checked="" type="checkbox"/>
Airbag Conductor ²⁾	<input checked="" type="checkbox"/>	<input checked="" type="checkbox"/>	<input checked="" type="checkbox"/>	<input checked="" type="checkbox"/>
Airbag Acompañante* ²⁾ (incluye interruptor de desactivación del airbag del acompañante)	<input checked="" type="checkbox"/>	<input checked="" type="checkbox"/>	<input checked="" type="checkbox"/>	<input checked="" type="checkbox"/>
Airbag Delanteros laterales y de cortina ³⁾	<input checked="" type="checkbox"/>	<input checked="" type="checkbox"/>	<input checked="" type="checkbox"/>	<input checked="" type="checkbox"/>
Cinturones de seguridad Tres puntos de anclaje y carrete de inercia (todos los asientos) ³⁾	<input checked="" type="checkbox"/>	<input checked="" type="checkbox"/>	<input checked="" type="checkbox"/>	<input checked="" type="checkbox"/>
Asiento infantil ISOFIX 3 puntos de anclaje Asientos del centro (2ª y 3ª filas) y del lado del conductor (2ª fila) ³⁾ (No disponible en autobús lanzadera)	<input checked="" type="checkbox"/>	<input checked="" type="checkbox"/>	<input checked="" type="checkbox"/>	<input checked="" type="checkbox"/>
Asiento infantil ISOFIX 4 puntos de anclaje Centro (3ª fila), lado del conductor y del acompañante (2ª fila) y lado del acompañante (3ª fila)	<input checked="" type="checkbox"/>	<input checked="" type="checkbox"/>	<input checked="" type="checkbox"/>	<input checked="" type="checkbox"/>
Asiento infantil ISOFIX 4 puntos de anclaje Lados del conductor y del acompañante (2ª y 3ª filas)	<input checked="" type="checkbox"/>	<input checked="" type="checkbox"/>	<input checked="" type="checkbox"/>	<input checked="" type="checkbox"/>
Protección				
Alarma Perimétrica	<input type="checkbox"/>	<input checked="" type="checkbox"/>	<input checked="" type="checkbox"/>	<input checked="" type="checkbox"/>
Inmovilizador Sistema antirrobo pasivo (PATS) (aprobado para seguros como inmovilizador de categoría 2)	<input checked="" type="checkbox"/>	<input checked="" type="checkbox"/>	<input checked="" type="checkbox"/>	<input checked="" type="checkbox"/>
Cerraduras Cierre centralizado	<input checked="" type="checkbox"/>	<input checked="" type="checkbox"/>	<input checked="" type="checkbox"/>	<input checked="" type="checkbox"/>
Cerraduras Cierre doble eléctrico, de alta seguridad con monturas reforzadas	<input type="checkbox"/>	<input type="checkbox"/>	<input type="checkbox"/>	<input type="checkbox"/>
Cerraduras Cierre centralizado con un mando a distancia	<input checked="" type="checkbox"/>	<input checked="" type="checkbox"/>	<input checked="" type="checkbox"/>	<input checked="" type="checkbox"/>
Cerraduras Cierre centralizado con dos mandos a distancia	<input checked="" type="checkbox"/>	<input checked="" type="checkbox"/>	<input checked="" type="checkbox"/>	<input checked="" type="checkbox"/>
Cerraduras Llave para flotas	<input type="checkbox"/>	<input type="checkbox"/>	<input type="checkbox"/>	<input type="checkbox"/>
Cerraduras Desbloqueo en 2 etapas programable*	<input checked="" type="checkbox"/>	<input checked="" type="checkbox"/>	<input checked="" type="checkbox"/>	<input checked="" type="checkbox"/>
Cerraduras Desbloqueo programable independiente del desbloqueo de la puerta del conductor*	<input checked="" type="checkbox"/>	<input checked="" type="checkbox"/>	<input checked="" type="checkbox"/>	<input checked="" type="checkbox"/>
Cerraduras Cierre automático, las puertas se vuelven a bloquear a los 45 segundos si no se abre ninguna de ellas	<input checked="" type="checkbox"/>	<input checked="" type="checkbox"/>	<input checked="" type="checkbox"/>	<input checked="" type="checkbox"/>
Cerraduras Aviso acústico de cierre incorrecto, señal sonora si una de las puertas está entreabierta al activar el bloqueo	<input checked="" type="checkbox"/>	<input checked="" type="checkbox"/>	<input checked="" type="checkbox"/>	<input checked="" type="checkbox"/>
Cerraduras Cierre automático al iniciar la marcha, las puertas se bloquean automáticamente a los 8 km/h	<input type="checkbox"/>	<input type="checkbox"/>	<input type="checkbox"/>	<input type="checkbox"/>
Cerraduras Apertura del capó con llave	<input checked="" type="checkbox"/>	<input checked="" type="checkbox"/>	<input checked="" type="checkbox"/>	<input checked="" type="checkbox"/>
Frenos				
Circuito doble, con servoasistencia autoajutable y ABS Discos delanteros y traseros	<input checked="" type="checkbox"/>	<input checked="" type="checkbox"/>	<input checked="" type="checkbox"/>	<input checked="" type="checkbox"/>
Control electrónico de estabilidad (ESC) ³⁾	<input checked="" type="checkbox"/>	<input checked="" type="checkbox"/>	<input checked="" type="checkbox"/>	<input checked="" type="checkbox"/>
Asistencia al arranque en pendiente (HSA) ³⁾	<input checked="" type="checkbox"/>	<input checked="" type="checkbox"/>	<input checked="" type="checkbox"/>	<input checked="" type="checkbox"/>
Asistencia en frenadas de emergencia (EBA) ³⁾	<input checked="" type="checkbox"/>	<input checked="" type="checkbox"/>	<input checked="" type="checkbox"/>	<input checked="" type="checkbox"/>
Aviso de frenada de emergencia ³⁾	<input checked="" type="checkbox"/>	<input checked="" type="checkbox"/>	<input checked="" type="checkbox"/>	<input checked="" type="checkbox"/>

*Para más información sobre las configuraciones disponibles, consulta en un punto de venta de la red Ford. Ten en cuenta lo siguiente: el bloqueo configurable se debe incluir en el momento de realizar el pedido ya que no se puede pedir como opción montada en el Concesionario o como accesorio. ♦Nota: no se debe colocar nunca un asiento para niños en sentido contrario a la marcha en el asiento del acompañante si el vehículo Ford está equipado con airbag del acompañante y dicho airbag está activado. ¹⁾Característica de seguridad, ²⁾Función de asistencia al conductor.

Ingeniería más inteligente para una mayor tranquilidad

Con 4500 pruebas de colisión a sus espaldas, tanto virtuales como reales, la Tourneo Custom está diseñada para mantener a los ocupantes seguros. La excelente protección comienza en la estructura de carrocería rígida que aumenta los niveles de acero reforzado y ultrarreforzado. Esto se complementa con una serie de innovaciones en seguridad, incluyendo una gama completa de airbags, además de una tecnología de frenado y chasis avanzados.

Airbags laterales de tórax y de cortina

Diseñados para ayudar a proteger las cabezas del conductor y de los pasajeros delanteros de sufrir lesiones. (De serie)



FORD TOURNEO CUSTOM Funciones

	Trend	Titanium	Titanium X	Sport
Carrocería				
Puertas Puertas correderas acristaladas con escalones de acceso en los lados del conductor y el acompañante	<input checked="" type="checkbox"/>	<input checked="" type="checkbox"/>	<input checked="" type="checkbox"/>	<input checked="" type="checkbox"/>
Puertas Portón trasero acristalado con limpia/lavaluneta	<input checked="" type="checkbox"/>	<input checked="" type="checkbox"/>	<input checked="" type="checkbox"/>	<input checked="" type="checkbox"/>
Estribos Longitud de la puerta (cubriendo la abertura de la puerta corredera)	<input checked="" type="checkbox"/>	<input checked="" type="checkbox"/>	<input checked="" type="checkbox"/>	<input checked="" type="checkbox"/>
Ventanillas Segunda fila, abatibles	<input checked="" type="checkbox"/>	<input checked="" type="checkbox"/>	<input checked="" type="checkbox"/>	<input checked="" type="checkbox"/>
Ventanillas Segunda fila, fijas	<input type="checkbox"/>	<input type="checkbox"/>	<input type="checkbox"/>	<input type="checkbox"/>
Ventanillas Tercera fila, fijas	<input checked="" type="checkbox"/>	<input checked="" type="checkbox"/>	<input checked="" type="checkbox"/>	<input checked="" type="checkbox"/>
Luneta Térmica	<input checked="" type="checkbox"/>	<input checked="" type="checkbox"/>	<input checked="" type="checkbox"/>	<input checked="" type="checkbox"/>
Moqueta y tapicería				
Revestimiento del piso Goma	<input checked="" type="checkbox"/>	<input checked="" type="checkbox"/>	<input checked="" type="checkbox"/>	<input checked="" type="checkbox"/>
Revestimiento del piso Moqueta	<input checked="" type="checkbox"/>	<input checked="" type="checkbox"/>	<input checked="" type="checkbox"/>	<input checked="" type="checkbox"/>
Asidero Situado en el pilar B	<input checked="" type="checkbox"/>	<input checked="" type="checkbox"/>	<input checked="" type="checkbox"/>	<input checked="" type="checkbox"/>
Certificación				
Número de identificación del vehículo Visible	<input checked="" type="checkbox"/>	<input checked="" type="checkbox"/>	<input checked="" type="checkbox"/>	<input checked="" type="checkbox"/>
Sistema eléctrico				
Batería Arranque en frío (-20°C)	<input checked="" type="checkbox"/>	<input checked="" type="checkbox"/>	<input checked="" type="checkbox"/>	<input checked="" type="checkbox"/>
Batería Húmeda mejorada (IF) doble, arranque en frío (-29°C)	<input type="checkbox"/>	<input type="checkbox"/>	<input type="checkbox"/>	<input type="checkbox"/>
Batería Baterías AGM de ciclo profundo de alto rendimiento dobles (capacidad 2 x 80 Ah, baterías de 800 CCA)	<input type="checkbox"/>	<input type="checkbox"/>	<input type="checkbox"/>	<input type="checkbox"/>
Alternador Estándar (165 A)	<input checked="" type="checkbox"/>	<input checked="" type="checkbox"/>	<input checked="" type="checkbox"/>	<input checked="" type="checkbox"/>
Alternador Servicio extra pesado (240 A)	<input type="checkbox"/>	<input type="checkbox"/>	<input type="checkbox"/>	<input type="checkbox"/>
Toma de corriente 12 V (situada en el salpicadero y en el compartimento portaobjetos)	<input checked="" type="checkbox"/>	<input checked="" type="checkbox"/>	<input checked="" type="checkbox"/>	<input checked="" type="checkbox"/>
Toma de corriente 12 V (situada en la parte trasera)	<input checked="" type="checkbox"/>	<input checked="" type="checkbox"/>	<input checked="" type="checkbox"/>	<input checked="" type="checkbox"/>
Toma de corriente Convertidor de tensión de 150 W (230 V)	<input type="checkbox"/>	<input type="checkbox"/>	<input type="checkbox"/>	<input type="checkbox"/>
Funcional exterior				
Baca Integrada y desmontable Disponible como opción sujeta a las siguientes restricciones: no disponible con RAS, en el autobús Titanium de 9 plazas, y en el autobús Titanium de batalla larga automático con llantas de aleación de 17"	<input type="checkbox"/>	<input type="checkbox"/>	<input type="checkbox"/>	<input type="checkbox"/>
Faldillas guardabarros Delanteras	<input checked="" type="checkbox"/>	<input checked="" type="checkbox"/>	<input checked="" type="checkbox"/>	<input checked="" type="checkbox"/>
Faldillas guardabarros Traseras	<input checked="" type="checkbox"/>	<input checked="" type="checkbox"/>	<input checked="" type="checkbox"/>	<input checked="" type="checkbox"/>
Protector de los bajos del motor	<input type="checkbox"/>	<input type="checkbox"/>	<input type="checkbox"/>	<input type="checkbox"/>
Gancho de remolque con control de estabilidad del remolque con kit eléctrico de 13 terminales (es posible que se necesite tacógrafo) (no disponible en Sport si se especifica caja de cambios automática)	<input type="checkbox"/>	<input type="checkbox"/>	<input type="checkbox"/>	<input type="checkbox"/>

Conducción con AdBlue®

Para funcionar correctamente, el depósito de AdBlue® del motor diésel Euro6 de tu Ford Tourneo Custom debe llenarse con líquido AdBlue®. Los avisos del sistema se iluminan cuando el nivel de líquido se reduce demasiado. Para obtener más información, ponte en contacto con tu concesionario Ford.



FORD TOURNEO CUSTOM Funciones

	Trend	Titanium	Titanium X	Sport
Espacio de carga				
Espacio de carga 2 enganches de sujeción homologados DIN 75410 (solo L1)	<input checked="" type="checkbox"/>	<input checked="" type="checkbox"/>	<input checked="" type="checkbox"/>	<input checked="" type="checkbox"/>
Espacio de carga 4 enganches de sujeción homologados DIN 75410 (de serie en L2)	<input checked="" type="checkbox"/>	<input checked="" type="checkbox"/>	<input checked="" type="checkbox"/>	<input checked="" type="checkbox"/>
Bandeja de almacenamiento del espacio de carga	<input type="checkbox"/>	<input type="checkbox"/>	<input type="checkbox"/>	<input type="checkbox"/>
Instrumentos y mandos				
Botiquín	<input type="checkbox"/>	<input type="checkbox"/>	<input type="checkbox"/>	<input type="checkbox"/>

FORD TOURNEO CUSTOM Opciones especiales para vehículos

	Ambient	Trend	Código SVO
Carrocería			
Acceso a la rueda de repuesto con el portón trasero cerrado	<input type="checkbox"/>	<input type="checkbox"/>	A532
Sistema eléctrico			
Control de velocidad del régimen del motor (1300-3000)	<input type="checkbox"/>	<input type="checkbox"/>	A003
Panel de fusibles auxiliar	<input type="checkbox"/>	<input type="checkbox"/>	A526
Paquete de preinstalación de baliza – Interruptor y cableado delantero y trasero (incluye panel de fusibles auxiliar A526 y miniconsola de techo 1DIN) (no disponible para pedir con tacógrafo)	<input type="checkbox"/>	<input type="checkbox"/>	A606
Sistema eléctrico de gancho de remolque – Sistema eléctrico de gancho de remolque (conector y cableado) sin gancho de remolque	<input type="checkbox"/>	<input type="checkbox"/>	A055
El protector de carga de batería programable Ford – Sistema de protector de carga de batería programable de 10 modos patentado capaz de proteger baterías Ford y de terceros (no disponible con convertidor de tensión de 230 V)	<input type="checkbox"/>	<input type="checkbox"/>	A540
Convertidor – Sistema de alimentación de alta tensión – Cumple los requisitos de la toma de fuerza de servicio pesado equipando los vehículos con dos baterías AGM de ciclo profundo de alto rendimiento (2 x 80 Ah), alternador de 240 A, control de velocidad del régimen del motor y el protector de carga de batería programable Ford (no disponible con convertidor de tensión de 230 V)	<input type="checkbox"/>	<input type="checkbox"/>	A550
Iniciación de regeneración manual	<input type="checkbox"/>	<input type="checkbox"/>	A660
Pintura			
Pintura especial, 100 colores disponibles, más información en el punto de venta♦	<input type="checkbox"/>	<input type="checkbox"/>	Varios

♦El sufijo de pintura SVO se debe introducir en el momento de realizar el pedido. La pintura SVO conlleva parachoques, molduras de los laterales de la carrocería, carcassas de los retrovisores exteriores y manecillas de las puertas de color propio (negro).

De serie

Opción, con coste adicional

Parte de un paquete opcional, con coste adicional

FORD TOURNEO CUSTOM Disponibilidad de versiones

	310 L1	310 L2	320 L1	320 L2
Autobús Tourneo Custom				
2.0 TDCi Ford EcoBlue 130 CV (96 kW)			☒	☒
2.0 TDCi Ford EcoBlue 130 CV (96 kW) con llantas de aleación de 17"	☒	☒		
2.0 TDCi Ford EcoBlue 130 CV (96 kW) caja de cambios automática de 6 velocidades			☒	☒
2.0 TDCi Ford EcoBlue 130 CV (96 kW) caja de cambios automática de 6 velocidades con llantas de aleación de 17"	☒	☒		
2.0 TDCi Ford EcoBlue 170 CV (125 kW)			☒	☒
2.0 TDCi Ford EcoBlue 170 CV (125 kW) con llantas de aleación de 17" incluye Sport	☒	☒		
2.0 TDCi Ford EcoBlue 170 CV (125 kW) caja de cambios automática de 6 velocidades			☒	☒
2.0 TDCi Ford EcoBlue 170 CV (125 kW) caja de cambios automática de 6 velocidades con llantas de aleación de 17" excepto Sport	☒	☒		
2.0 TDCi Ford EcoBlue 170 CV (125 kW) caja de cambios automática de 6 velocidades Sport	☒			
Shuttle				
2.0 TDCi Ford EcoBlue 130 CV (96 kW)				☒
2.0 TDCi Ford EcoBlue 130 CV (96 kW) caja de cambios automática de 6 velocidades				☒
2.0 TDCi Ford EcoBlue 170 CV (125 kW)				☒
2.0 TDCi Ford EcoBlue 170 CV (125 kW) caja de cambios automática de 6 velocidades				☒

Aire acondicionado

La parte trasera del habitáculo cuenta con un sistema de aire acondicionado independiente con sus propios mandos giratorios. (De serie en Titanium, Titanium X y Sport, opción en Trend)



L1 = batalla corta, L2 = batalla larga. Todos los motores son de la Fase 6, a menos que se indique lo contrario.

Disponible. ☒

FORD TOURNEO CUSTOM Dimensiones

Tourneo Custom L1



Tourneo Custom L2



*Método SAE.

Tourneo Custom de 8/9 plazas

	☒	☒
Longitud total	A 4972	5339
Anchura total (con/sin retrovisores)	B 2272/1986	2272/1986
Altura total*	C 1927-1984	1927-1977
Anchura de vano de puerta lateral	D 930	930
Espacio para equipaje entre pasos de rueda	E 1350	1350
Anchura del espacio para equipaje	F 1752	1752
Espacio para equipaje de piso a techo	G 1304	1304
Longitud de espacio para equipaje (en la base de los asientos de la tercera fila)	H 665	1032
Capacidad del espacio para equipaje (litros)		
Capacidad del espacio para equipaje (detrás de tercera fila de asientos) (excepto autobús lanzadera)	1180	1930
Diámetro de giro (m)		
Llantas de 16", bordillo a bordillo/pared a pared	11.6/12.2	12.8/13.4
Llantas de 17", bordillo a bordillo/pared a pared	11.8/12.3	13.0/13.5

L1 = Batalla corta, L2 = Batalla larga. Todas las dimensiones (indicadas en mm) están sujetas a las tolerancias de fabricación y hacen referencia a los modelos de especificación mínima y no incluyen equipamiento adicional. Estas imágenes se proporcionan solamente a título orientativo. *Las dimensiones de altura muestran el rango del mínimo al máximo de un vehículo completamente cargado, con la carga útil más baja, hasta un vehículo sin carga con la carga útil más alta.

1927-1984 mm/1927-1977 mm (L1/L2)



2272 mm/1986 mm
(con/sin retrovisores)



4972 mm/5339 mm (L1/L2)

FORD TOURNEO CUSTOM Pesos y cargas

	Carga útil máx. (sin conductor/acompañante) (kg) ⁹⁸	Peso máximo autorizado (kg)	Peso en orden de marcha mín. (sin conductor/acompañante) (kg)*	Carga máxima del eje delantero (kg)	Carga máxima del eje trasero (kg)	Relación de eje ^a	MMC máx. (kg)	Gama peso máx. remolcable (kg) (a)	
								Con frenos	Sin frenos
Tourneo Custom L1 (M1)									
2.0 TDCi Ford EcoBlue 130 CV (96 kW)/170 CV (125 kW)	891-1003	3190	2187-2299	1625	1640	4.19	5240	2150	750
2.0 TDCi Ford EcoBlue 130 CV (96 kW)/170 CV (125 kW) (con suspensión trasera neumática)	724-842	3140	2298-2416	1625	1640	4.19		0	0
2.0 TDCi Ford EcoBlue 130 CV (96 kW)/170 CV (125 kW) (con caja de cambios automática)	835-953	3240	2287-2405	1675	1640	3.65	4240	1150	750
2.0 TDCi Ford EcoBlue 130 CV (96 kW)/170 CV (125 kW) (con caja de cambios automática y suspensión trasera neumática)	675-795	3140	2345-2465	1675	1640	3.65		0	0
2.0 TDCi Ford EcoBlue 170 CV (125 kW) Sport manual	800-914	3140	2226-2340	1600	1640	4.19	5240	2200	750
2.0 TDCi Ford EcoBlue 170 CV (125 kW) Sport automática	751-867	3140	2273-2389	1600	1640	3.65	4100	1000	750
Tourneo Custom L2 (M1)									
2.0 TDCi Ford EcoBlue 130 CV (96 kW)/170 CV (125 kW)	847-961	3190	2229-2343	1725	1640	4.19	5240	2100	750
2.0 TDCi Ford EcoBlue 130 CV (96 kW)/170 CV (125 kW) (con suspensión trasera neumática)	670-790	3140	2350-2470	1725	1640	4.19		0	0
2.0 TDCi Ford EcoBlue 130 CV (96 kW)/170 CV (125 kW) (con caja de cambios automática)	781-901	3240	2339-2459	1725	1640	3.65	4240	1000	750
2.0 TDCi Ford EcoBlue 130 CV (96 kW)/170 CV (125 kW) (con caja de cambios automática y suspensión trasera neumática)	621-743	3140	2397-2519	1725	1640	3.65		0	0
2.0 TDCi Ford EcoBlue 170 CV (125 kW) Sport manual	756-872	3140	2268-2384	1650	1640	4.19	5240	2150	750

L1 = batalla corta. L2 = batalla larga.⁹⁸La relación de eje que se muestra está disponible dependiendo de la combinación de modelo, PMA y motor.⁹⁹**Carga útil** = peso máximo autorizado, menos peso en orden de marcha. **PMA** = peso máximo autorizado. El peso total máximo autorizado con carga de un vehículo rígido; es decir, con carrocería, carga útil, accesorios, combustible, aceite, agua, conductor y pasajeros.

♦**En el peso en orden de marcha** influyen muchos factores, como pueden ser las carrocerías, los motores y las opciones (las distintas series tienen pesos en orden de marchas diferentes), incluidos los líquidos llenos al 100%, el depósito de combustible lleno al 90% y sin el conductor (75 kg), los pasajeros o la carga. En esta guía, la carga útil es la diferencia entre el peso máximo autorizado del vehículo (PMA) y el peso en orden de marcha. Debe tenerse en cuenta que el peso real siempre está sujeto a las tolerancias de fabricación, que pueden ocasionar variaciones en la carga útil entre esta guía y el peso real. Nota: el usuario del vehículo es el responsable de garantizar que el vehículo cumple la legislación vigente para poder circular. (a) El peso máximo del remolque con frenos depende de la potencia del motor elegido y de las opciones y el equipo adicional seleccionados. **MMC** = masa máxima del conjunto. El peso total máximo autorizado con carga de un vehículo rígido (consulte PMA) junto con su remolque y la carga.

FORD TOURNEO CUSTOM Economía de combustible y emisiones de CO₂

Tourneo Custom	Relación de eje ⁹⁸	Emisiones de CO ₂ (g/km) ⁹⁹	Consumo de combustible en l/100 km ⁹⁹		
			Urbano	Extraurbano	Combinado
2.0 TDCi Ford EcoBlue 105 CV (77 kW)	3.94/4.19	162-164	7.1-7.2	5.8	6.3
2.0 TDCi Ford EcoBlue 130 CV (96 kW)	4.19	162-164	7.1-7.2	5.8	6.3
2.0 TDCi Ford EcoBlue 170 CV (125 kW)	4.19	168	7.3	6.1	6.5
2.0 TDCi Ford EcoBlue 130 CV (96 kW)/170 CV (125 kW) (con caja de cambios automática)	3.65	183	7.7	6.5	7.1

⁹⁸La relación de eje que se muestra está disponible dependiendo del modelo, carga útil PMA y combinación motor/caja de cambios.⁹⁹Los consumos declarados de combustible/energía, las emisiones de CO₂ se miden según los requisitos y especificaciones técnicos de los reglamentos europeos (CE) 715/2007 y (CE) 692/2008 con las últimas modificaciones. El consumo de combustible y las emisiones de CO₂ pueden especificarse para una versión de vehículo y no para un vehículo individual. El procedimiento de prueba estándar aplicado permite la comparación entre los diferentes tipos de vehículos y los diferentes fabricantes. Además del consumo combustible de un vehículo, la forma de conducir y otros factores no técnicos son muy importantes a la hora de determinar el consumo energético y de combustible de un vehículo y las emisiones de CO₂.

FORD TOURNEO CUSTOM Pasos siguientes



Prueba

Visita tu FordStore y prueba el Mustang por ti mismo. Busca tu concesionario: www.ford.es



Configura

Configura tu nuevo Ford Tourneo Custom exactamente como quieres y averigua su precio y cómo es en www.ford.es



Financiación

A la hora de financiar tu vehículo, confía en la experiencia de Ford Credit. Te ofrecemos una amplia gama de productos financieros, tanto para uso privado como profesional (autónomos y empresas): Ford Financiación, Ford MultiOpción, Ford Leasing y Ford Renting.

Para obtener más información sobre nuestros productos financieros, por favor, consulta en tu Concesionario Ford más cercano.

O visita nuestra website www.fordcredit.es



Mantenimiento

Cuando sales conduciendo tu nuevo vehículo, nosotros te acompañamos en todo momento. Ford cuenta con una extensa red de servicios autorizados para ayudarte a mantener tu vehículo en las mejores condiciones. Y, en el caso de que alguna vez necesites reparar tu nuevo Ford tras un accidente, el centro de reparación de daños por accidente de Ford es el lugar ideal para devolver tu vehículo a su estado original y ponerlo de nuevo en carretera lo antes posible.



Cuando haya terminado con este catálogo, por favor recicla.



Ford y BP – Trabajando juntos para reducir el consumo de combustible y de emisiones.



Ilustraciones, descripciones y especificaciones. El contenido de esta publicación es correcto en el momento de pasar a imprenta. Ford tiene una política de desarrollo permanente de sus productos, Ford recomienda encarecidamente que consulte el contenido actualizado de esta publicación en su concesionario y en la página web www.ford.es. **Equipamiento opcional.** Cuando en esta publicación se describa una característica o función como "Opción" o "Montaje/paquete opcional", se asumirá que conlleva un coste adicional al precio base del vehículo, a menos que se especifique lo contrario. Todos los modelos y combinaciones de colores están sujetos a disponibilidad. **Nota:** Algunas de las imágenes que aparecen en este catálogo corresponden a un modelo anterior a la producción y/o están generadas por ordenador. Por tanto, el diseño y las características de la versión final del vehículo pueden variar en algunos aspectos. Asimismo, algunas de las características que se muestran en los vehículos pueden ser opcionales. **Nota:** Este catálogo incluye accesorios originales de Ford, así como una serie de productos de nuestros proveedores. Los accesorios identificados como de otros proveedores son una cuidadosa selección de productos que se presentan con sus propias marcas, no sujetos a la garantía Ford sino a la garantía del fabricante, cuyos detalles se pueden obtener de su punto de venta de la red Ford. **Nota:** La marca y los logotipos de iPod son propiedad de Apple Inc. Ford Motor Company y sus compañías filiales disponen de autorización para hacer uso de los mismos. Las demás marcas registradas y nombres comerciales pertenecen a sus dueños correspondientes. **Nota:** Algunas de las funciones de seguridad y asistencia al conductor descritas en esta publicación están diseñadas para funcionar con sensores, cuyo rendimiento puede verse afectado en determinadas condiciones ambientales o meteorológicas.

Este vehículo y todos sus componentes así como los recambios originales, han sido diseñados y fabricados atendiendo a la Normativa Legal destinada a prevenir y reducir al mínimo la repercusión en el Medio Ambiente, mediante la utilización de materiales reciclados/reciclables, adoptando las medidas dirigidas a conseguir un adecuado reciclado para la conservación y mejora de la calidad ambiental.

A fin de cumplir con los objetivos de descontaminación y fomento del reciclado y reutilización de componentes de los vehículos al final de su vida útil, Ford ha concertado en España una extensa Red de Centros Autorizados de Tratamiento (CATs), bajo la denominación de SIGRAUTO (para consultas www.sigrauto.com), que garantizan su adecuado tratamiento medioambiental, a los cuales deberá dirigirse para la entrega, sin desmontaje previo de componentes, del vehículo. El Centro Autorizado de Tratamiento facilitará el Certificado de Destrucción y tramitará la baja en la DGT.

MY 2018.5 ESP es

Publicado por Ford Motor Company Limited,
Brentwood, Essex, Inglaterra.
Registrado en Inglaterra, nº 235446.
BJN 205856. FoE O56E.
PN 777508/0118/12m/ESP es
October 2017.
©Ford Motor Company Limited.

