

JAGUAR E-PACE







BY APPOINTMENT TO
HM THE QUEEN
MANUFACTURERS OF
MOTOR VEHICLES
JAGUAR LAND ROVER LIMITED
COVENTRY



BY APPOINTMENT TO
HRH THE DUKE OF EDINBURGH
MANUFACTURERS OF
MOTOR VEHICLES
JAGUAR LAND ROVER LIMITED
COVENTRY



BY APPOINTMENT TO
HRH THE PRINCE OF WALES
MANUFACTURERS OF
MOTOR VEHICLES
JAGUAR LAND ROVER LIMITED
COVENTRY

JAGUAR E-PACE

El E-PACE es el primer SUV compacto de Jaguar. Tiene un aspecto y una agilidad que lo convierten en el coche más dinámico de su clase. Con un puesto de conducción orientado al conductor, en el corazón de un habitáculo pensado para la familia, el E-PACE hereda la gratificante experiencia de conducción de Jaguar e incorpora la funcionalidad necesaria para el día a día. Nunca antes se ha visto un SUV compacto como este.

ÍNDICE

INTRODUCCIÓN

Presentación Jaguar E-PACE 04

DISEÑO

Exterior 07

Interior 08

PRESTACIONES

Motores Ingenium 10

Tecnología al servicio de las prestaciones 13

TECNOLOGÍA

Infoentretenimiento 17

Conectividad 18

Audio 22

Sistemas de asistencia a la conducción 24

Tecnologías eficientes 26

SEGURIDAD

Seguridad y protección 28

FUNCIONALIDAD

Un lugar para todo 32

Diseño práctico 35

Un mundo entero de posibilidades 36

EDICIÓN ESPECIAL

Nuevo E-PACE Chequered Flag 39

ESPECIFICACIONES

Paso 1: Elige tu modelo 42

Paso 2: Elige tu motor 44

Paso 3: Elige tu pack 46

Paso 4: Elige tu exterior 48

Paso 5: Elige tu interior 56

Paso 6: Elige tus opciones y accesorios Jaguar Gear 64

ESPECIFICACIONES TÉCNICAS 72

EL MUNDO DE JAGUAR 74

A TU SERVICIO 79

VEHÍCULO MOSTRADO A LA IZQUIERDA: E-PACE R-DYNAMIC SE EN COLOR CALDERA RED CON EQUIPAMIENTO OPCIONAL
LOS VEHÍCULOS MOSTRADOS PERTENECEN A LA GAMA GLOBAL DE JAGUAR. LAS ESPECIFICACIONES, LAS OPCIONES Y LA DISPONIBILIDAD PUEDEN VARIAR EN FUNCIÓN DEL MERCADO. CONSULTA CON TU CONCESIONARIO JAGUAR MÁS CERCANO.

PRESENTACIÓN DEL JAGUAR E-PACE

Con su capó esculpido y su poderosa línea trasera, el E-PACE es un SUV dinámico y ágil con las líneas de un coupé. El moderno interior posee el carácter propio de Jaguar, con compartimentos portaobjetos interiores líderes de su categoría. También integra un conjunto avanzado de tecnologías para el conductor, así como de información y entretenimiento. El E-PACE es el SUV compacto que solo Jaguar podría haber imaginado.

LLEVA TODO LO QUE QUIERAS

El E-PACE tiene espacio para todo lo que necesitas. Con un profundo cubby box central y huecos esculpidos en las puertas, ofrece el mejor almacenamiento interior de su clase. Para una carga sencilla y práctica, el maletero del E-PACE tiene una anchura de hasta 1,3 metros, y cuenta con un portón trasero eléctrico¹ con función manos libres opcional que te permite abrirlo sin usar las manos. La Activity Key opcional, se puede llevar puesta, al ser resistente al agua, para que disfrutes de tus actividades favoritas, desde montar en bicicleta a nadar, mientras dejas de forma segura la llave en el coche. Incluso en un viaje de fin de semana podrás llevar todo lo que necesites, gracias a la capacidad de remolque del E-PACE de hasta 1.800 kg. Consulta las páginas 32-37 para obtener más información.

TECNOLOGÍA AL SERVICIO DE LAS PRESTACIONES

La tecnología de rendimiento mundialmente conocida de Jaguar te ayuda a superar todos los obstáculos. Para proporcionarte más seguridad y un mejor rendimiento en un rango de condiciones más amplia, nuestro intuitivo sistema de tracción total transfiere par entre las ruedas delanteras y traseras en función de las condiciones de conducción. Para una mayor agilidad, el sistema Active Driveline² permite distribuir hasta el 100 % del par del eje trasero a la rueda trasera exterior al tomar curvas. El E-PACE proporciona una dinámica y un refinamiento mejorados, e incorpora una suspensión totalmente independiente con un sofisticado diseño de suspensión trasera de varias articulaciones, mientras el reparto de par en curva (Torque Vectoring)³ proporciona una respuesta más precisa en curva y un agarre más uniforme en carretera. El sistema Adaptive Dynamics³ opcional ofrece una dinámica precisa y una calidad de marcha ágil mediante el análisis de la posición de las ruedas y los movimientos de la carrocería. Consulta las páginas 12-13 para obtener más información.

¹Solo disponible con acceso sin llave opcional. El acceso sin llave se incluye de serie en el HSE. ²Solo disponible con motores D240 y P300. ³No disponible en D150, con transmisión manual o con llantas de aleación de 17".
⁴No disponible en vehículos con transmisión manual ni D150. Solo disponibles si se selecciona el sistema Adaptive Dynamics opcional. ⁵De serie en los modelos S, SE y HSE.

Las cifras de NEDC Correlacionado mostradas, se calculan mediante una fórmula gubernamental de la UE partiendo de las cifras de los nuevos ensayos oficiales WLTP. Solo para fines comparativos. Los resultados pueden variar en condiciones reales. Las cifras relativas al CO₂ y al consumo de combustible pueden variar en función de las llantas elegidas y el equipamiento opcional. De este modo, se puede aplicar el régimen fiscal vigente.

DISEÑO ESPECTACULAR

Incorpora de serie elegantes luces LED delanteras y traseras distintivas, que le confieren un aspecto impactante en la carretera. Para mejorar todavía más el aspecto del E-PACE, también está disponible la opción de faros LED con línea característica Jaguar en las luces de conducción diurna y llantas de aleación⁴ de 21". El estilo se prolonga hacia la parte interior centrada en el conductor, que incorpora materiales de calidad premium. Consulta las páginas 7-9 para obtener más información.



MOTORES INGENIUM

Una selección de tres motores gasolina y tres diésel Ingenium garantizan una conducción eficaz, precisa y con capacidad de respuesta. Las opciones incluyen el motor turbodiésel de tracción delantera (FWD) de 2.0 litros, 4 cilindros y 110 kW (150 CV), que consigue unos datos de 143 g/km de CO₂ y 5,4 l/100 km. Para un mayor rendimiento, se ofrece el motor gasolina turbo de tracción total (AWD) de 2.0 litros, 4 cilindros y 221 kW (300 CV), que alcanza una velocidad máxima de 240 km/h con una aceleración de 0 a 100 km/h en 6,5 segundos. Consulta las páginas 10-11 para obtener más información.

CONECTADO EN CUALQUIER PARTE

El E-PACE ofrece innumerables opciones para permanecer conectado en cualquier desplazamiento. Para garantizar que todos los ocupantes disfruten del trayecto al tiempo que se mantienen conectados con el mundo exterior, nuestro Connect Pro Pack⁵ opcional ofrece Pro Services, punto de acceso Wi-Fi 4G y ajustes inteligentes. También está disponible Smartphone Pack, que permite usar aplicaciones personalizadas en la pantalla táctil de 259 mm (10"). Con hasta cinco puertos USB en el vehículo, todos los ocupantes podrán mantener sus dispositivos totalmente cargados. Consulta las páginas 20-21 para obtener más información.

SEGURIDAD Y ASISTENCIA A LA CONDUCCIÓN

Para ofrecer seguridad e información, se incluyen de serie características de ayuda al conductor, como asistencia de permanencia en carril, monitorización del estado del conductor, cámara trasera y control de aparcamiento delantero y trasero. Para garantizar la máxima seguridad, el E-PACE se ha diseñado para incluir una gran variedad de sistemas, como el control dinámico de estabilidad (DSC) y el asistente de frenado de emergencia. Los faros LED te permiten distinguir los objetos y proyectan una luz de alta precisión con una calidad similar a la diurna. Para aumentar la seguridad de los peatones, el E-PACE también incluye de serie un airbag para peatones. Consulta las páginas 24-25 y 28-30 para obtener más información.

816





DISEÑO EXTERIOR

El Jaguar E-PACE presenta un inconfundible aspecto deportivo, con una atrevida parrilla enmarcada por los faros LED con línea característica Jaguar en las luces de conducción diurna «J-Blade»¹. Para añadir un toque de estilo adicional, así como una mejor visibilidad y seguridad durante la noche, los faros Matrix-LED con luces de conducción diurna incorporan intermitentes dinámicos delanteros y traseros.

La línea dinámica del techo se une con un spoiler dispuesto sobre una luna trasera inclinada para ofrecer al E-PACE un perfil exclusivo con las líneas de un coupé. Para una mayor comodidad y un toque extra de estilo, los retrovisores

exteriores incluyen luces integradas¹ que iluminan el suelo con un llamativo detalle de diseño, creando una sensación especial cada vez que se desbloquea el vehículo. Las llantas de aleación opcionales de 20"² y 21"³ destacan aún más el aspecto deportivo del E-PACE.

En la parte trasera, las luces LED evocan el inconfundible y visible diseño nocturno. Las poderosas líneas traseras confieren un porte firme y el ancho portón trasero se ha diseñado para facilitar el acceso al versátil maletero de gran tamaño.

¹De serie en los modelos S, SE y HSE. ²De serie en el HSE.

³Solo disponibles si se selecciona el sistema Adaptive Dynamics opcional.

VEHÍCULO MOSTRADO: E-PACE S EN COLOR BORASCO GREY CON EQUIPAMIENTO OPCIONAL



INTERIOR

En el E-PACE cada uno de los componentes que se puede ver y tocar ha sido meticulosamente diseñado para ofrecer una experiencia táctil refinada. El puesto de conducción envuelve al conductor y pone al alcance de su mano el selector de marchas SportShift*. Un volante de piel de 3 radios incorpora los mandos para un cómodo uso de los controles principales. Para mejorar la sensación deportiva, el volante R-Dynamic incorpora levas de cambio en acabado Satin Black*.

Son los pequeños detalles de diseño los que otorgan al E-PACE su carácter único, como un exclusivo diseño de Jaguar escondido en la esquina del parabrisas. Así como un sutil estampado de Jaguar en el cubby box y la consola central. Los modelos HSE incluyen etiquetas de asientos con estampado de animal de gran belleza.

*Solo con transmisión automática.

INTERIOR MOSTRADO: E-PACE S CON ASIENTOS OPCIONALES DE PIEL WINDSOR EN LIGHT OYSTER CON INTERIOR EN EBONY/LIGHT OYSTER Y REVESTIMIENTO DEL TECHO EN LIGHT OYSTER



El retrovisor interior antideslumbrante opcional, que se incluye de serie en los modelos S, SE y HSE, presenta un diseño sin marco. Para una mayor comodidad, el acompañante dispone de un asidero delantero en el lateral de la consola. Inunda de luz y realza la sensación de amplitud del interior de tu E-PACE con nuestro techo panorámico fijo de cristal, para que todos los pasajeros puedan disfrutar de magníficas vistas del cielo.

PRESTACIONES MOTORES INGENIUM

Desde la potencia y el placer de conducir al ahorro de combustible y el refinamiento, existe una gama de motores Ingenium disponibles para el Jaguar E-PACE, y cada uno de ellos se ha optimizado para dotarlo de atributos específicos en función de las necesidades. Todos los motores están equipados con tecnología Stop/Start y carga regenerativa inteligente. Esta función acumula energía cinética de los frenos para cargar la batería, lo que maximiza el ahorro de combustible, especialmente en conducción urbana.

Estos motores fabricados completamente en aluminio, cuentan con sistemas de baja fricción que reducen la vibración, garantizando un gran rendimiento y comodidad a diario. La refrigeración adaptativa inteligente del motor, con control electrónico, solo se activa cuando es necesario, minimizando así el consumo de combustible y las emisiones de CO₂.

TRANSMISIONES

La transmisión automática de 9 velocidades del E-PACE garantiza la selección de la marcha óptima en todo momento gracias a una relación de velocidades corta, maximizando la eficiencia de combustible y la aceleración. Los cambios de marcha se efectúan casi de manera imperceptible y los programas de cambio se adaptan de forma inteligente a tu estilo de conducción. Para aumentar aún más la participación del conductor y reducir el consumo de combustible, elige la transmisión manual de 6 velocidades*. Esta caja de cambios ligera y de alta tecnología utiliza un avanzado sistema de lubricación directa para reducir la fricción y el arrastre.

TECNOLOGÍA DIÉSEL LIMPIA

En Jaguar nos esforzamos continuamente por reducir las emisiones limpiando los gases de escape. Los motores diésel del E-PACE incorporan la tecnología de reducción catalítica selectiva, que utiliza el líquido para sistemas de escape diésel (DEF), también conocido como AdBlue®. El sistema funciona inyectando AdBlue® en el sistema de escape para convertir las emisiones de óxido de nitrógeno (NOx) en vapor de agua y nitrógeno gaseoso inoocuos, que reducen los niveles de NOx emitidos hasta en un 90 %.

El AdBlue® se gasta y por tanto debe ser repuesto. Algunos factores, como el estilo de conducción, el estado de la carretera o las condiciones climáticas, pueden influir enormemente en el consumo. El consumo medio será de 1 litro cada 800 km. El centro de mensajes del E-PACE te avisará cuando el nivel de AdBlue® sea bajo y te indicará los kilómetros restantes hasta que el nivel sea crítico. Para obtener más información sobre cómo almacenar y rellenar el nivel de AdBlue®, consulta el manual del vehículo o pregunta en tu concesionario. Los vehículos diésel también incluyen un filtro de partículas diésel, el cual elimina casi todas las partículas de hollín del escape oxidándolas en el filtro.



*Disponible de serie en los motores D150 y D180.

MOTORES DIÉSEL

Todos los motores diésel Ingenium se basan en un bloque de cilindros de aluminio con faldón profundo, que integra revestimientos de fundición de hierro a presión de pared fina para conseguir un peso, un acabado de la superficie y una resistencia óptimos. La inyección directa «common rail» de alta presión, el sistema de distribución variable del árbol de levas de escape y un intercooler de alta eficiencia refrigerado por agua funcionan conjuntamente para producir una combustión limpia y eficiente. El motor incluye un turbocompresor de geometría variable que se adapta al caudal, también variable, de los gases de escape para ofrecer un par motor alto en todo el rango de revoluciones. Con ello se consigue que la capacidad de respuesta sea uniforme, progresiva y sin retardo.

D150 FWD T.MANUAL/AWD T.MANUAL/AWD T.AUTOMÁTICA

2.0 L | 4 cilindros | Turbo

110 kW (150 CV) | 380 Nm

Optimizado para ofrecer un excelente ahorro de combustible.

D180 AWD T.MANUAL/AWD T.AUTOMÁTICA

2.0 L | 4 cilindros | Turbo

132 kW (180 CV) | 430 Nm

Optimizado para ofrecer una combinación de ahorro de combustible y rendimiento.

- Los inyectores optimizados controlan con precisión la cantidad de combustible que entra en la cámara de combustión para lograr la máxima eficiencia.

D240 AWD T.AUTOMÁTICA

2.0 L | 4 cilindros | Biturbo

177 kW (240 CV) | 500 Nm

Optimizado para ofrecer rendimiento y calidad de conducción.

- Los biturbo secuenciales en serie ofrecen una combinación ideal de rendimiento de potencia máxima y una manejabilidad superior a baja velocidad.
- Se incluye un sistema common rail de inyección de combustible a presión más alta, que se ha aumentado de 1.800 a 2.200 bares, y un caudal mejorado de los inyectores. Estos se combinan para ofrecer un ahorro de combustible, emisiones y suministro de potencia optimizados.
- El control de turbulencia continuamente variable activa el flujo de aire en los pares y regímenes del motor más bajos para mejorar la mezcla de aire y combustible, y así lograr una mejor combustión con menos emisiones y un calentamiento más rápido.

MOTORES GASOLINA

El sistema inteligente de elevación continuo de válvulas variables (CVVL) modifica la extensión a la que se abren las válvulas de admisión, lo que reduce las pérdidas de bombeo del motor. Esto hace que el motor «respire» con la máxima eficiencia, optimizando la potencia y el par motor. El sistema CVVL funciona conjuntamente con una distribución variable, independiente y dual del árbol de levas (VCT) para obtener la máxima flexibilidad de funcionamiento, lo que se traduce en una potencia y un consumo de combustible excelentes en toda la gama de revoluciones.

P200 AWD T.AUTOMÁTICA

2.0 L | 4 cilindros | Turbo

147 kW (200 CV) | 320 Nm

Optimizado para ofrecer ahorro de combustible y calidad de conducción.

- La inyección directa de combustible de los inyectores de solenoide de montaje central garantiza el suministro preciso de combustible para lograr una combustión limpia y altamente eficiente con un bajo nivel de emisiones.

P250 AWD T.AUTOMÁTICA

2.0 L | 4 cilindros | Turbo

183 kW (249 CV) | 365 Nm

Optimizados para ofrecer mayor rendimiento sin afectar al consumo de combustible.

- Para poder ofrecer una excelente aceleración y permitir adelantar sin esfuerzo, el sistema CVVL funciona conjuntamente con una distribución variable, independiente y dual del árbol de levas que genera un par máximo de entre 1.300 y 4.500 rpm.
- El turbocompresor tipo «Twin-Scroll» se alimenta mediante un colector de escape integrado, que aumenta la transferencia de energía a la turbina; de este modo, se reduce significativamente el retardo del turbo y se mejora la reacción del motor.

P300 AWD T.AUTOMÁTICA

2.0 L | 4 cilindros | Turbo

221 kW (300 CV) | 400 Nm

Optimizado para ofrecer el rendimiento más alto de la gama.

- Incorpora mejoras en el sistema de turbocompresión y se basa en la arquitectura del motor gasolina turbo de 2.0 litros, 4 cilindros y 183 kW (249 CV).
- El turbocompresor mejorado incorpora una rueda de compresor de alto caudal que suministra un 26 % más de aire, para conseguir una potencia máxima más alta.
- El turbocompresor de doble entrada incorpora sistemas de baja fricción mejorando la respuesta transitoria.

CUANDO LAS RUEDAS DELANTERAS TIENEN MENOS TRACCIÓN,
SE DISTRIBUYE MÁS PAR A LAS RUEDAS TRASERAS.



SISTEMA DE BAJA TRACCIÓN



ALL SURFACE PROGRESS CONTROL



TECNOLOGÍA AL SERVICIO DE LAS PRESTACIONES

TRACCIÓN TOTAL

Para ofrecer rendimiento en un rango de situaciones todavía más amplio, el sistema de tracción total (AWD) controla de forma inteligente la distribución del par entre los ejes delantero y trasero mediante un embrague multidisco electrónico, ubicado delante del diferencial trasero. El par de transmisión se distribuye entre los ejes delantero y trasero para aprovechar al máximo la tracción disponible de los cuatro neumáticos. Al conducir por superficies deslizantes como hierba y nieve, el par puede distribuirse entre las ruedas delanteras y traseras para maximizar la tracción. En condiciones extremas en las que solo las ruedas delanteras o traseras tienen tracción, hasta el 100 % del par motor puede distribuirse al eje opuesto para lograr un agarre óptimo. El sistema AWD se combina con el control electrónico de tracción (ETC) para ofrecer una experiencia de conducción sólida incluso en las situaciones más exigentes.

ACTIVE DRIVELINE

La tecnología Active Driveline¹ ofrece niveles de tracción y estabilidad incluso mayores en condiciones exigentes. El sistema puede desactivar completamente la tracción de las ruedas traseras en situaciones de conducción relajadas para mejorar la eficiencia y Active Driveline puede volver a activar sin problemas la tracción a la parte trasera del coche en 300 milisegundos cuando se cumplen las condiciones para tracción total (AWD). Si las condiciones de conducción lo requieren, los embragues traseros se bloquean completamente para ofrecer el mismo efecto que el diferencial trasero de bloqueo tradicional, lo que maximiza la estabilidad para aumentar la capacidad.

Active Driveline también optimiza la tracción y la agilidad, y ofrece características de transmisión a las ruedas traseras que permiten distribuir el 100 % del par del eje trasero a cualquiera de las ruedas traseras, en función del agarre disponible. Los embragues multidisco húmedos e hidráulicos actúan sobre ambos ejes de tracción traseros. Los embragues están controlados de forma independiente y suministran un par óptimo a cada rueda trasera en función de la medición de las velocidades de las ruedas, la posición del acelerador, el ángulo de dirección y la rotación del vehículo. Un apartado de la pantalla táctil te permite saber qué ocurre en todo momento para que te sientas siempre al mando.

SISTEMA DE BAJA TRACCIÓN


El arranque de baja tracción² mejora la capacidad en condiciones de deslizamiento, como hierba mojada, nieve o hielo, y proporciona un control óptimo del par cuando se acelera desde parado. El sistema permanece activo hasta que el vehículo alcanza los 30 km/h y, a continuación, el E-PACE vuelve al modo de conducción seleccionado sin que se note nada.

ALL SURFACE PROGRESS CONTROL

El sistema All Surface Progress Control² (ASPC) es un novedoso y avanzado sistema que te permite programar y mantener una velocidad constante en condiciones adversas como superficies deslizantes, barro, hierba mojada, hielo, nieve y caminos de tierra. El sistema funciona como un control de cruceo convencional entre 1,8 km/h y 30 km/h, lo que te ayuda a concentrarte plenamente en la carretera.

¹Solo disponible con motores D240 y P300. ²De serie con transmisión automática. No disponible con transmisión manual.

EL REPARTO DE PAR EN CURVA (TORQUE VECTORING) APLICA PRESIÓN DE FRENADA PARA RALENTIZAR LAS RUEDAS INTERIORES DELANTERA Y TRASERA POR SEPARADO, LO QUE REDUCE EL SUBVIRAJE



ADAPTIVE DYNAMICS



MODO DYNAMIC Y CONFIGURABLE DYNAMICS



CHASIS Y DINÁMICA

El chasis del E-PACE ha sido diseñado para ofrecer una dinámica ágil y refinada en carretera. Los componentes del chasis de aluminio se usan para mejorar el comportamiento de la suspensión al incrementar la rigidez y reducir el peso no suspendido. Para aumentar la comodidad, el E-PACE incorpora un sistema de suspensión totalmente independiente con un avanzado diseño de suspensión trasera de varias articulaciones. El reparto de par en curva (Torque Vectoring) ofrece una frenada independiente controlado en las ruedas delanteras y traseras interiores individuales, lo que reduce el subviraje y ofrece una mayor agilidad incluso en las curvas más cerradas.

ADAPTIVE DYNAMICS

El sistema opcional Adaptive Dynamics¹ ofrece una dinámica precisa y una calidad de marcha ágil mediante el análisis de la posición de las ruedas y los movimientos de la carrocería. Para ello, el sistema supervisa constantemente la aceleración, la dirección, la actividad del acelerador y la del pedal de freno. Los amortiguadores de control electrónico se ajustan 100 veces por segundo para optimizar los ajustes de la suspensión, a fin de ofrecer el equilibrio óptimo entre confort, refinamiento y agilidad en todo momento.

MODO DYNAMIC Y CONFIGURABLE DYNAMICS

La activación del modo Dynamic intensifica el carácter deportivo del E-PACE. Los cambios son más rápidos y a más revoluciones² con prevención de la subida de marchas automática, en el modo manual se ha potenciado la respuesta del acelerador, se han endurecido los amortiguadores³ y se ha aumentado la dureza de la dirección. El cuadro de instrumentos y la iluminación ambiental interior configurable opcional del E-PACE adquieren una tonalidad roja brillante de forma instantánea.

El sistema opcional Configurable Dynamics⁴ te permite personalizar el modo Dynamic del E-PACE para crear la configuración dinámica ideal. En la pantalla táctil, las características de conducción se pueden cambiar a Dynamic o dejarlas en modo normal. Configurable Dynamics te permite configurar el modo Dynamic para adaptarlo a tus necesidades de conducción, sin importar cuál sea la combinación de sensibilidad del acelerador, puntos de cambio, dureza de la dirección o rigidez de la amortiguación⁴ que desees.

¹No disponible en D150, con transmisión manual o con llantas de aleación de 17". ²Solo transmisión automática.
³Si se selecciona con Adaptive Dynamics. ⁴No disponible en vehículos con transmisión manual ni D150.



TECNOLOGÍA INFOENTRETENIMIENTO

Todos los E-PACE están equipados con Touch Pro, nuestro sistema InControl de infoentretenimiento, que ofrece una gran variedad de información y entretenimiento. Incorpora una avanzada e intuitiva tecnología para que todos puedan aprovechar al máximo el viaje.



TOUCH PRO

La pantalla táctil estándar de 259 mm (10") en el centro de la consola central admite gestos táctiles, como deslizar el dedo rápidamente o pellizcar para hacer zoom en la imagen, y ofrece la mejor experiencia audiovisual. Para enriquecer la experiencia a bordo, Touch Pro incorpora pantallas de inicio personalizables, rápidos tiempos de respuesta y control por voz. El panel lateral interactivo también facilita la realización de diversas tareas. Touch Pro se puede mejorar aún más con el paquete de conectividad Connect Pro Pack.



PANTALLA INTERACTIVA DEL CONDUCTOR

La pantalla interactiva del conductor¹ opcional de 312 mm (12,3") y alta definición, puede recibir y proyectar gran cantidad de información sobre la conducción y también ofrecer entretenimiento y datos de seguridad activos, incluidas las funciones de navegación, teléfono y multimedia. Su alta resolución garantiza la mayor claridad y su refinado motor proporciona nítidos gráficos en movimiento. Para ayudarte a encontrar tu camino más fácilmente, la opción Navigation Pro² te permite visualizar la navegación a pantalla completa con mapas en 3D.



PANTALLA DIGITAL DEL PARABRISAS (HEAD-UP DISPLAY)

Como ayuda para reducir las distracciones o la necesidad de desviar la vista de la carretera, el Head Up Display es una opción que proyecta en el parabrisas datos importantes del vehículo, como la velocidad, la marcha engranada y las indicaciones de navegación³. Incorpora gráficos a todo color, en alta resolución y de gran claridad, lo que permite ver con facilidad todas las acciones del conductor e información importante. Proyecta información importante de la pantalla táctil de Touch Pro y de tu teléfono. Esta función se puede activar o desactivar según las preferencias del conductor.

¹Incluido en el HSE u opcional. ²Requiere la instalación de una tarjeta SIM. Servicio de suscripción de datos incluido de serie en configuraciones con navegador y Pro Services: tarjeta SIM con 500 MB al mes durante 3 años sin coste adicional. Existe la posibilidad de ampliar la tarifa de datos. Para más información acude a tu concesionario Jaguar. ³Si está instalado Navigation Pro.

Las funciones, las opciones y la disponibilidad de InControl dependen del mercado. Consulta con tu concesionario Jaguar para conocer la disponibilidad y los términos aplicables del mercado local. La información y las imágenes que se muestran en relación con la tecnología InControl, incluidas pantallas o secuencias, están sujetas a actualizaciones de software, control de versión y otros cambios del sistema o visuales, en función de las opciones seleccionadas. La conectividad de la red móvil no se puede garantizar en todas las ubicaciones. La aplicación Remote debe descargarse en Apple/Play Store. Las funciones del interior del vehículo solo deben utilizarse cuando sea seguro hacerlo. Los conductores deben asegurarse de que tienen el control absoluto del vehículo en todo momento.

IMAGEN DE INTERIOR MOSTRADA A LA IZQUIERDA: E-PACE S CON ASIENTOS OPCIONALES DE PIEL WINDSOR EN LIGHT OYSTER CON INTERIOR EN EBONY/LIGHT OYSTER Y REVESTIMIENTO DEL TECHO EN LIGHT OYSTER

CONECTIVIDAD

InControl es un conjunto de características de serie y opcionales de Jaguar que te permite estar conectado con tu vehículo y vinculado, de forma segura y sin interrupciones, al resto del mundo. Tienes una serie de Packs y opciones disponibles entre los que elegir. Con una gran variedad de aplicaciones, algunas de las funciones de InControl siguen estando activas incluso cuando te encuentras lejos de tu vehículo, para que puedas disfrutar más que nunca de la experiencia Jaguar.

Busca «Jaguar E-PACE» para activar tu cuenta.

CARACTERÍSTICAS DE SERIE

CONTROL TÁCTIL ULTRAPRECISO

El control táctil ultrapreciso te permite interactuar con la información de manera rápida. La pantalla táctil responde de la misma manera que un smartphone o una tablet, permitiendo realizar gestos multitáctiles como pellizcar la pantalla para ampliar la imagen o deslizar un dedo para desplazarse.

PÁGINA DE INICIO PERSONALIZADA

Puedes configurar las pantallas de inicio como desees. Con más de 60 accesos directos y widgets, puedes personalizar el sistema en función de las características que más utilizas.

PANEL LATERAL INTERACTIVO

La selección de paneles laterales te permite realizar varias tareas. Por ejemplo, la zona de la pantalla principal puede usarse para navegación y el panel lateral para los controles del teléfono. Solo tienes que deslizar hacia arriba y hacia abajo para cambiar entre varios paneles.

SISTEMAS MULTIMEDIA

Disfruta de una gran variedad de características multimedia en la pantalla táctil. Conecta tu dispositivo y visualiza la información de las listas de reproducción por artista, álbum o género.

INTERFAZ DE TELÉFONO MEJORADA

Para hacerlo más fácil y seguro, puedes llamar a un contacto de tus favoritos con un solo toque. La funcionalidad adicional incluye acceso directo al buzón de voz, llamadas en conferencia e integración en la pantalla inicial.

SISTEMA DE RECONOCIMIENTO DE VOZ

El E-PACE proporciona reconocimiento de voz inteligente para que puedas realizar tareas sin apartar los ojos de la carretera. Por ejemplo, «Sintonizar 97.9» o «Llamar a casa».



REMOTE¹

Remote ofrece información sobre el vehículo y permite interactuar con este a distancia. Compatible con la mayoría de smartphones, Android Wear™ o Apple Watch®, este servicio incluye:

- Bloqueo/desbloqueo a distancia: bloquea o desbloquea las puertas a distancia con el clic de un botón. Para accionar el cierre de las puertas, activar la alarma, plegar los retrovisores² y cerrar las ventanas, basta con pulsar el botón de «bloqueo» en la pantalla de seguridad del vehículo de la aplicación para smartphone Remote. Pulsa el botón de «desbloqueo» para desplegar los retrovisores exteriores, encender las luces de cruce y hacer que las luces de emergencia parpadeen dos veces.
- Climatización a distancia: prepara tu E-PACE de antemano precalentando o refrigerando el habitáculo, de modo que tanto tú como los pasajeros estéis cómodos desde el primer momento.
- Aviso acústico/visual: esta función activa las luces de emergencia, las luces de cruce y un aviso acústico en el Jaguar para ayudar a localizar el vehículo en un aparcamiento abarrotado.

- Seguimiento de los viajes: esta función opcional puede registrar automáticamente el historial de viajes, incluidas las estadísticas de ruta y el kilometraje. Esta información se puede exportar por correo electrónico para usarla en informes de gastos y se puede importar en una hoja de cálculo.
- Comprobación del estado del vehículo: nivel de combustible y autonomía, estado de puertas/ventanillas y comprobación de cierres. Puedes ver el último lugar en el que estacionaste y buscar el camino de vuelta con direcciones para volver a pie.

Asistencia en carretera optimizada Jaguar: puedes llamar directamente al equipo de Jaguar Assistance pulsando el botón en la consola del techo o en la pantalla de asistencia de la aplicación para smartphone InControl Remote.

Llamada de emergencia SOS: en un incidente grave, la función de llamada de emergencia SOS te conectará automáticamente al equipo de respuesta de emergencia, que notificará a los servicios de emergencia tu ubicación. Para tu total tranquilidad, este servicio se proporciona durante los primeros diez años desde la fecha de registro.

¹Remote y la asistencia en carretera optimizada Jaguar incluyen servicios de suscripción que pueden ampliarse después del plazo inicial indicado por tu concesionario Jaguar. Las funciones, las opciones y la disponibilidad de InControl dependen del mercado. Consulta con tu concesionario Jaguar para conocer la disponibilidad y los términos aplicables del mercado local. La información y las imágenes que se muestran en relación con la tecnología InControl, incluidas pantallas o secuencias, están sujetas a actualizaciones de software, control de versión y otros cambios del sistema o visuales, en función de las opciones seleccionadas. La conectividad de la red móvil no se puede garantizar en todas las ubicaciones. La aplicación Remote debe descargarse en Apple/Play Store. Las funciones del interior del vehículo solo deben utilizarse cuando sea seguro hacerlo. Los conductores deben asegurarse de que tienen el control absoluto del vehículo en todo momento. ²Cuando se eligen los retrovisores con sistema de plegado eléctrico.

CARACTERÍSTICAS OPCIONALES

NAVIGATION PRO¹

De serie en los modelos S, SE y HSE, Navigation Pro te permite guardar tus lugares favoritos, hacer zoom y desplazarte usando los dedos para una exploración sencilla del mapa y mostrar una selección de gráficos claros de mapas en 2D o 3D. La funcionalidad Navigation Pro está ampliada con Connect Pro Pack.

CONNECT PRO PACK^{1,2}

Connect Pro consta de un punto de acceso 4G Wi-Fi y Pro Services. Diseñado para mejorar la experiencia dentro y fuera del vehículo, este sistema ofrece a todos los ocupantes entretenimiento y conexión con el mundo exterior durante los viajes.

4G WI-FI

El punto de acceso Wi-Fi 4G ofrece acceso a Internet desde el interior del vehículo y permite utilizar hasta ocho dispositivos inalámbricos al mismo tiempo. Los pasajeros pueden conectarse a través de la red Wi-Fi del vehículo para navegar, trabajar, actualizar las redes sociales y entretenerse durante el trayecto.

PRO SERVICES

- Información de tráfico en tiempo real: usa los datos de tráfico en tiempo real para proporcionarte la idea más exacta posible del estado del tráfico de camino al destino.
- Búsqueda online: estés donde estés, podrás descubrir las zonas de alrededor para encontrar lugares de interés. El sistema puede acceder a información específica del destino, sugerencias y opiniones de viajes en esa zona.
- Planificación de rutas y rutas de puerta a puerta: antes de iniciar el viaje, utiliza la aplicación Route Planner o hazlo en línea para realizar búsquedas, guardar ubicaciones o configurar tu destino. La aplicación utiliza la nube para enviar tu destino automáticamente a la pantalla de navegación del vehículo. Una vez estacionado el vehículo, la aplicación Route Planner te guiará hasta tu destino a través de una verdadera experiencia de puerta a puerta, que incluye opciones de transporte público.

- Compartir tiempo estimado de llegada: es posible compartir la hora de llegada estimada para que los contactos seleccionados conozcan exactamente el momento en que vas a llegar al destino según los cálculos del sistema de navegación. Si vas a llegar tarde, la función Compartir tiempo estimado de llegada permite enviar actualizaciones automáticas mediante mensajes de texto o correo electrónico, sin que tú tengas que hacer nada.
- Vista por satélite: si deseas conocer la situación de tus alrededores desde arriba, solo tienes que cambiar a la vista por satélite.
- Modo Commute: permite que el sistema aprenda de tus trayectos diarios para informarte de la duración prevista del recorrido, en función de datos del tráfico tanto en tiempo real como antiguos sin necesidad de fijar un destino. El sistema aprende las rutas que realizas hasta un destino concreto y te recomienda la más rápida. Esta función se puede activar o desactivar según las preferencias del conductor.
- Servicio de aparcamiento: te permite saber dónde hay plazas de estacionamiento cuando te aproximas al destino. Solo hay que puntear sobre el parking que se prefiera y el sistema de navegación se actualiza para dirigir el vehículo hacia él.
- Ruta online: mientras estás en camino hacia un destino, el sistema supervisa las condiciones del tráfico en tiempo real y tiene en cuenta los patrones habituales del tráfico según la hora del día para mantener una ruta óptima.
- Cámaras de seguridad: te avisan de la ubicación de puntos negros de accidentes monitorizados por cámaras de seguridad.
- Precio del combustible: cuando toca repostar, el servicio de precio del combustible no solo encuentra gasolineras por el camino, también te permite comparar los precios del combustible para que puedas mantener los costes bajo control.
- Online Media: permite añadir numerosos proveedores de contenido. Podrás acceder a más de 40 millones de canciones, así como a cuatro millones de programas y podcasts bajo demanda. Por primera vez, puedes reproducirlos directamente desde el vehículo sin necesidad de usar un smartphone: una experiencia perfecta e integrada.

¹De serie en los modelos S, SE y HSE. ²Disponible solo con Navigation Pro. Requiere la instalación de una tarjeta SIM. Servicio de suscripción de datos incluido de serie en configuraciones con navegador y Pro Services: tarjeta SIM con 500 MB al mes durante 3 años sin coste adicional. Existe la posibilidad de ampliar la tarifa de datos. Para más información acude a tu concesionario Jaguar.

Las funciones, las opciones y la disponibilidad de InControl dependen del mercado. Consulta con tu concesionario Jaguar para conocer la disponibilidad y los términos aplicables del mercado local. La información y las imágenes que se muestran en relación con la tecnología InControl, incluidas pantallas o secuencias, están sujetas a actualizaciones de software, control de versión y otros cambios del sistema o visuales, en función de las opciones seleccionadas. La conectividad de la red móvil no se puede garantizar en todas las ubicaciones. La aplicación Remote debe descargarse en Apple/Play Store. Las funciones del interior del vehículo solo deben utilizarse cuando sea seguro hacerlo. Los conductores deben asegurarse de que tienen el control absoluto del vehículo en todo momento.

AJUSTES INTELIGENTES

Con una combinación de la llave y tu smartphone, los ajustes inteligentes reconocen automáticamente al conductor y pueden recordar una serie de parámetros memorizados en cada perfil, como las posiciones de asiento y retrovisores preferidas, y el contenido multimedia que se debe reproducir al inicio del trayecto para garantizar que cualquier usuario se sienta inmediatamente cómodo al entrar en el vehículo.

SMARTPHONE PACK³

Al compartir la pantalla con el sistema de infoentretenimiento InControl, el Smartphone Pack te ayuda a mantenerte conectado de forma segura con tu smartphone, incluso en el coche.

Android Auto™ se diseñó pensando en la seguridad. Con una interfaz sencilla e intuitiva, esta aplicación está diseñada para reducir al mínimo las distracciones y poder centrarse en la carretera. Basta con conectar el smartphone Android a través de un puerto USB para controlar las aplicaciones compatibles a través de la pantalla táctil del vehículo o mediante el control por voz.

Apple CarPlay® está diseñada también para una mayor seguridad, ya que permite el uso de aplicaciones al tiempo que deja que el conductor se concentre en la carretera. Conecta tu smartphone Apple al coche para utilizar aplicaciones compatibles, como mapas, mensajería y música, a través de la pantalla táctil o el control por voz.

También podrás descargar aplicaciones de terceros que ofrecen una amplia gama de servicios.

SECURE TRACKER⁴

Tecnología de seguimiento para avisar de un intento de robo indicando la posición del vehículo a las autoridades competentes para que puedan recuperarlo a tiempo. Incluye suscripción al servicio durante el periodo de garantía.

androidauto



³Las funciones de Pro Services y Smartphone Pack pueden variar según el mercado. Consulta con tu concesionario Jaguar para obtener más información. ⁴Secure Tracker requiere suscripción tras el periodo inicial indicado por tu concesionario Jaguar. Requiere conectividad de la red móvil.

Android Auto es una marca comercial de Google Inc.

iPhone y Apple CarPlay son marcas comerciales de Apple Inc. registrada en EE. UU. y otros países.

Comprueba en tu concesionario Jaguar la compatibilidad con el iPhone.

AUDIO

El habitáculo de un vehículo es el sitio ideal para disfrutar de tu música favorita, y el Jaguar E-PACE ofrece la opción de incluir tres sistemas de audio distintos para darle vida a la mejor música:



SISTEMA DE SONIDO

Una excelente escala acústica a través de seis altavoces.

SISTEMA¹ DE SONIDO MERIDIAN™

Gran definición, agudos cristalinos y graves tan profundos como envolventes a través de 10 altavoces cuidadosamente ubicados y un subwoofer de dos canales.

RADIODIFUSIÓN DE AUDIO DIGITAL (DAB)²

La opción de la tecnología de radio DAB ofrece una calidad de sonido superior, una amplia gama de emisoras e información de texto en tiempo real acerca de la emisora, el programa y la canción que se estén escuchando.

SISTEMA DE SONIDO MERIDIAN SURROUND²








Toda la plenitud y la claridad de una actuación en directo a través de 14 altavoces delanteros, laterales y traseros, y un subwoofer de dos canales gracias a la tecnología Trifield™. Trifield, exclusivo para Meridian, combina a la perfección los canales centrales y periféricos con los canales izquierdo y derecho, asegurando una experiencia de sonido óptima y uniforme para cada pasajero.

¹De serie en los modelos SE y HSE. ²Opcional.

Imagen: representación del sistema de sonido Meridian Surround

MERIDIAN™

Fundada en 1977 en Cambridgeshire (Inglaterra), Meridian, el socio de sistemas de sonido de Jaguar, ha sido pionero en muchos lanzamientos, entre los que se incluyen los primeros altavoces activos y el primer procesador de sonido digital envolvente del mundo. La incorporación de la tecnología de audio Meridian ha contribuido a garantizar que el Jaguar E-PACE cuente con el habitáculo más espectacular para disfrutar del sonido. La tecnología Cabin Correction de Meridian se utilizó para analizar la forma del habitáculo, la acústica y las características de resonancia con el objetivo de ayudar a eliminar sonidos no deseados. El algoritmo avanzado garantiza que el ritmo, la fuerza y la sincronización de una pieza musical se oigan como el artista imaginó, es decir, proporciona una experiencia de audio con una calidad excepcional para todos los pasajeros del vehículo.

	TECNOLOGÍA EXCLUSIVA MERIDIAN	ALTAVOCES + SUBWOOFERS	VATIOS
SISTEMA DE SONIDO	N/A	6	180
SISTEMA DE SONIDO MERIDIAN™	  	10 + 1	380
SISTEMA DE SONIDO MERIDIAN™ SURROUND	   	14 + 1	825



PROCESAMIENTO DIGITAL DE SEÑALES

Reúne todos los elementos del sistema de audio para obtener un gran rendimiento que, de otra forma, requeriría altavoces notablemente más grandes.



CABIN CORRECTION DE MERIDIAN

El algoritmo avanzado de Cabin Correction de Meridian adapta el sonido a la acústica exacta del interior del E-PACE.



DIGITAL DITHER SHAPING DE MERIDIAN

Para mantener la calidad de las grabaciones musicales, estas se convierten a un formato digital común. Digital Dither Shaping, de Meridian, garantiza que las conversiones de señales digitales se realicen de forma uniforme y sin interrupciones, conservando los detalles más sutiles de la calidad del sonido. El resultado es una conversión musical auténtica que evoca las emociones de la grabación original.



TRIFIELD

Exclusivo de Meridian, Trifield combina a la perfección los canales centrales y surround con los canales izquierdo y derecho, lo que proporciona una experiencia de sonido óptima y uniforme para todos los pasajeros.

Meridian es una marca registrada de Meridian Audio Ltd.

La tecnología Trifield y el dispositivo «three fields» son marcas registradas de Trifield Productions Ltd.

Las características y su disponibilidad podrían variar en función de las especificaciones del vehículo y del mercado.

SISTEMAS DE ASISTENCIA A LA CONDUCCIÓN

UNA CONDUCCIÓN MÁS SENCILLA Y SEGURA

Hay una gran cantidad de tecnologías innovadoras disponibles, ya sean de serie, opcionales o como parte de un pack opcional: desde evitar el tráfico en la ciudad o en la autopista, hasta proporcionar seguridad adicional para ti y los pasajeros. Independientemente de lo que elijas, descubrirás que cada una de las funciones se ha diseñado y fabricado para aumentar el placer de conducir el vehículo.

Busca «Sistemas de asistencia a la conducción de Jaguar E-PACE» para obtener más información.



Control de crucero adaptativo con sistema de seguridad a baja velocidad

CARACTERÍSTICAS DE SERIE

- **Frenada de emergencia** (consulta la página 28).
- La **asistencia de permanencia en carril** detecta si el vehículo se está saliendo accidentalmente del carril y aplica un par al volante para indicarte que debes corregir la dirección del vehículo.
- La **monitorización del estado del conductor** detecta si estás empezando a sentir somnolencia y te avisa con antelación de que necesitas descansar.
- **Control de crucero y limitador de velocidad**
- **Control de aparcamiento delantero y trasero**
- **Cámara trasera**

DRIVE PRO PACK¹

Trayectos más seguros y relajantes. El Drive Pro Pack incluye:

El **control de crucero adaptativo con sistema de seguridad a baja velocidad** mantendrá la distancia de seguridad si el vehículo que va delante frena o reduce la velocidad, tanto si conduces por una autopista como cuando te encuentras en un atasco. Si el vehículo de delante se detiene completamente, tu vehículo se parará suavemente. Cuando el tráfico comience a moverse, solo tendrás que pisar el acelerador y el control de crucero adaptativo seguirá al vehículo que va delante. El sistema se puede activar a partir de 15 km/h hasta altas velocidades.

El **sistema de frenado de emergencia a alta velocidad** detecta si se podría producir una colisión frontal potencial con otro vehículo y muestra una alerta de alcance para avisar al conductor de que debe frenar. Si el conductor no reacciona, el coche aplicará los frenos para reducir la gravedad del posible impacto. La frenada de emergencia a alta velocidad está disponible y activo entre 10 km/h y 160 km/h.

El **asistente de ángulo muerto** Si detecta otro vehículo en el ángulo muerto al empezar a cambiar de carril, se iluminará un pequeño testigo de aviso en el retrovisor correspondiente. También se aplica un par al volante para indicarte que debes cambiar la dirección del vehículo.



Monitor de tráfico marcha atrás

PARK PRO PACK²

El Park Pro Pack opcional permite aparcar y maniobrar en espacios reducidos o en situaciones en las que la visibilidad puede verse afectada por edificios u otros vehículos. Incluye:

El **monitor de tráfico marcha atrás** es especialmente útil al dar marcha atrás para salir de una plaza de aparcamiento. Este sistema te avisa de la presencia de vehículos, peatones y otros peligros que se aproximan por ambos lados del vehículo. Te avisará con señales acústicas y visuales para que sepas lo que hay detrás de ti aunque no puedas verlo.

Park Assist hace que estacionar en línea o en batería resulte más fácil que nunca, ya que toma el control del vehículo al entrar en una plaza de aparcamiento. Solo tienes que seleccionar la marcha adecuada y controlar la velocidad del vehículo mediante los pedales del freno

y acelerador. Te guiará en todo momento con indicaciones visuales y mensajes de aviso. Park Assist también evita el estrés de maniobrar para salir de la plaza en la que hayas aparcado.

El **sistema de control de aparcamiento 360°** proporciona total confianza al maniobrar en plazas de aparcamiento estrechas. Los sensores ubicados alrededor del vehículo se activan automáticamente cuando se selecciona la marcha atrás o pueden activarse manualmente. En este caso, aparece un gráfico en la pantalla táctil que muestra una vista cenital del vehículo. Mientras se estaciona el vehículo, se indica la distancia de los obstáculos con avisos acústicos y a través de la pantalla táctil.



Sistema de cámaras Surround de 360°

CARACTERÍSTICA OPCIONAL

El **sistema de cámaras Surround de 360°³** utiliza cuatro cámaras digitales discretamente situadas alrededor del vehículo y muestra una vista cenital de este de 360° en la pantalla táctil. Con la capacidad de mostrar diversas vistas diferentes al mismo tiempo, este sistema ayuda al conductor a realizar múltiples maniobras, desde estacionar el vehículo junto a un bordillo a entrar o salir de plazas de aparcamiento estrechas y cruces. Las cámaras integradas también proporcionan asistencia al remolcar.

¹De serie en el HSE. Solo está disponible con la opción de retrovisores eléctricos con antideslumbrante (solo en el lado del conductor). Solo transmisión automática. ²De serie en los modelos SE y HSE. ³Solo está disponible con la opción de retrovisores eléctricos con antideslumbrante (solo en el lado del conductor).

TECNOLOGÍAS EFICIENTES

ESTRUCTURA SOSTENIBLE

En Jaguar Land Rover mantenemos el compromiso de fabricar vehículos con un mayor número de materiales sostenibles, producir menos residuos y usar menos recursos naturales como parte de nuestra estrategia en materia de excelencia en sostenibilidad. El proceso de desarrollo del E-PACE ha incluido una evaluación completa del ciclo de vida y se ha diseñado para que sea un 85 % reciclable/reutilizable y un 95 % recuperable al final de la vida útil del vehículo.

En el E-PACE se ha usado el máximo número posible de materiales reciclados. Cada vehículo contiene hasta 10 kg de plásticos reciclados, lo que equivale a 769 botellas pequeñas de agua de plástico. El uso de material reciclado en el E-PACE implica la eliminación de aproximadamente 6.290 toneladas de plástico de los vertederos a lo largo de su ciclo de vida. Entre las piezas que contienen plásticos reciclados se encuentran la base de la consola del piso, los revestimientos de los arcos de las ruedas y las cubiertas de las cajas de conexiones.

CENTRO DE FABRICACIÓN DE MOTORES

El centro de fabricación de motores de Jaguar Land Rover, donde se desarrollan todos los motores del E-PACE, se ha construido de acuerdo con el más estricto estándar medioambiental (Excelencia BREEAM) y cuenta con la mayor instalación de paneles solares sobre tejado del Reino Unido. Está compuesto por nada menos que 22.600 paneles individuales, capaces de proporcionar hasta 6,2 MW (energía suficiente para alimentar 1.600 hogares). Los paneles generan más del 30 % de la energía de la planta y reducen sus emisiones de CO₂ en más de 2.400 toneladas al año.

AERODINÁMICA AVANZADA

La forma estilizada del E-PACE desplaza el aire alrededor de las ruedas traseras para reducir las turbulencias. Tras pruebas exhaustivas, el diseño de la parte inferior se ha ajustado para perfeccionar la eficiencia del flujo de aire. Las llantas aerodinámicas de 17" se han diseñado para reducir al mínimo la resistencia del aire.

Las tomas de aire situadas en la parte inferior del paragolpes optimizan el flujo de aire más allá de las ruedas delanteras, suministrando aire al arco interno de los conductos del spoiler delantero. Esto ayuda al E-PACE a reducir al mínimo la resistencia del aire y a mejorar la eficiencia de combustible. En la parrilla delantera superior e inferior se abren dos tomas de aire inteligentes y activas cuando es necesario, para que pase aire frío, y se cierran cuando es posible.

Para reducir el arrastre y a la vez las emisiones de CO₂, un aletín aerodinámico situado debajo del paragolpes trasero ayuda a desplazar el aire fuera de la parte trasera del vehículo. También ayuda a limpiar las luces y el parabrisas traseros.

MODOS ECO

El modo ECO propicia una conducción eficiente en términos de consumo, reduciendo la sensibilidad del acelerador, seleccionando un mapa de motor más económico y, en vehículos con transmisión manual, informando sobre los cambios de marcha óptimos en cada momento. También rebaja la demanda energética a la que los sistemas de climatización y sonido someten al motor para minimizar aún más el consumo de combustible. Una parte de la pantalla táctil ofrece datos del vehículo y consejos para la conducción.

DRIVING STYLE

Fuel efficiency

Driving Score 99%



5.0

4.8

4.8

Avg. Fuel
5.6l/100km

Avg. Speed
70 kmh

Duration
00:11:32

Distance
7.1 kilometres

2:56 PM

History

High Street,
Kensington



0.8km 2:58 PM



MAX
A/C

A/C



SEGURIDAD SEGURIDAD Y PROTECCIÓN

Diseñado para proporcionar la máxima seguridad, el E-PACE ha sido concebido para incorporar una serie de funciones para protegerte a ti y a tus pasajeros, como también para ayudar activamente a evitar accidentes. El sistema de tracción total (AWD) sirve para incrementar el agarre en carretera independientemente del clima y el entorno. El Jaguar E-PACE ha logrado una calificación de cinco estrellas Euro NCAP, lo que confirma que se encuentra entre uno de los vehículos más seguros del mercado. Dado que ofrece una protección extraordinaria para adultos, niños y peatones, el vehículo ha obtenido una calificación excelente en todas las categorías.



Busca «Seguridad del Jaguar E-PACE» para obtener más información.

El **control dinámico de estabilidad (DSC)** controla el comportamiento dinámico del E-PACE e interviene para maximizar la estabilidad del vehículo. El DSC reduce el par motor y aplica los frenos en las ruedas apropiadas para corregir desviaciones en la trayectoria, contrarrestando el sobreviraje o el subviraje.

El **control electrónico de tracción (ETC)** optimiza la tracción y la estabilidad controlando el patinaje de las ruedas. El sistema ETC reduce el par en la rueda que patina y le aplica el freno si es necesario.

El **control de par de arrastre del motor (EDC)** mitiga el riesgo de bloqueo de las ruedas debido al uso intensivo del freno motor en superficies resbaladizas. Este sistema actúa incrementando el par brevemente en las ruedas apropiadas.

El **control de arranque en pendiente (HSA)** evita que el vehículo «caiga» hacia atrás cuando inicia la marcha en una cuesta.

El **control de frenos en curva (CBC)** varía automáticamente la fuerza de frenada en cada rueda cuando se alcanza el límite de agarre durante la frenada en curva. El sistema impedirá que las ruedas del vehículo se bloqueen y patinen variando la fuerza de frenada que se aplica a cada rueda.

El **control de estabilidad antivuelco (RSC)** se integra con el DSC para reducir la posibilidad de vuelcos y proporcionar la agilidad y la capacidad de sortear obstáculos. Controla el movimiento del vehículo y las fuerzas de viraje para detectar cualquier posible riesgo de vuelco. Cuando se detecta algún riesgo, se aplica el freno a la rueda exterior delantera para reducir las fuerzas que contribuyen a producir un vuelco.

El **asistente de frenado de emergencia (EBA)** detecta cuando aplicas los frenos rápidamente pero sin la fuerza suficiente para maximizar el rendimiento de los frenos. Por lo tanto, el sistema potencia la presión de frenada a través de la bomba ABS para asegurar que el vehículo se detiene a tiempo. Para ayudar a reducir el riesgo de impacto, el sistema de señal de parada de emergencia (ESS) activa automáticamente las luces de emergencia durante una frenada de emergencia.

El **sistema de frenos antibloqueo (ABS)** permite al vehículo mantener la tracción con la superficie de la carretera al frenar y evita que las ruedas se bloqueen para conservar la capacidad del vehículo para maniobrar. El sistema ayuda a disminuir la distancia de frenada.

La **distribución electrónica de la fuerza de frenado (EBD)** varía automáticamente la fuerza de frenada en cada eje para reducir al mínimo la distancia de frenada y, al mismo tiempo, mantener la estabilidad y conservar la capacidad del vehículo para maniobrar.

La **frenada de emergencia** puede ayudar a evitar colisiones con otros vehículos o peatones. Si se detecta una posible colisión frontal, se muestra un aviso de colisión para dar tiempo a reaccionar. Una cámara en la parte delantera del vehículo evalúa, a velocidades de entre 5 km/h y 80 km/h, si existe la posibilidad de colisionar frontalmente y reconoce la presencia de peatones a velocidades de entre 5 km/h y 60 km/h. Si el sistema sigue detectando una colisión inminente y el conductor no ha reaccionado, aplicará los frenos para ayudar a reducir la gravedad del posible impacto.

Las **luces de frenada de emergencia (EBL)** se activan mediante las luces de emergencia para avisar a los vehículos que van detrás en caso de frenada repentina.

ISOFIX Y AIRBAGS

Para mejorar la seguridad, se han instalado dos anclajes ISOFIX para soportes de retención de asientos infantiles en cada lado de los asientos traseros y un sistema completo de seis airbags para el conductor, el acompañante, laterales de cortina y tórax incluidos de serie.

AIRBAG PARA PEATONES Y CAPÓ DESPLEGABLE

Los sensores del parabrisque activan un airbag situado debajo del capó en caso de colisión. Este sistema abre el capó, desplegando un airbag exterior para evitar que los peatones o ciclistas impacten con el parabrisas.



PRETENSORES

Los pretensores de los cinturones de seguridad se activan en una fracción de segundo para mantener a tu familia y a ti mismo seguros. Una desaceleración repentina activa un pistón en el mecanismo del cinturón de seguridad para tensar el cinturón de manera prácticamente instantánea y sujetar al ocupante en el asiento.

HABITÁCULO DE SEGURIDAD

Diseñada para proporcionar una seguridad óptima, la zona de seguridad de acero ultrarresistente forma una estructura protectora alrededor de los pasajeros y el conductor.

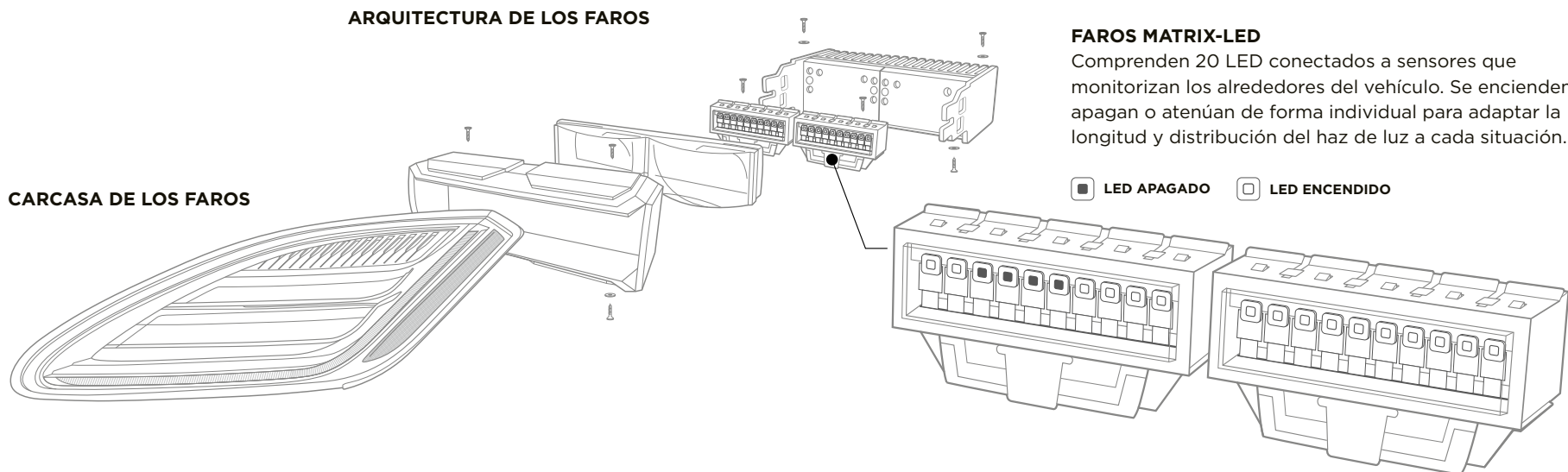
LUCES MÁS BRILLANTES, CONDUCCIÓN NOCTURNA MÁS SEGURA

El E-PACE incluye de serie unas excepcionales luces LED exteriores. Las luces LED se han diseñado para durar toda la vida útil del vehículo y ofrecen mayor eficiencia de combustible, ya que usan menos energía. La calidad de la luz producida se asemeja a la luz diurna, por lo que la conducción durante la noche será más tranquila.

Los niveles opcionales de los faros incluyen la imagen exterior inconfundible de las luces de conducción diurna¹ (DRL) distintivas. Cuando se equipan, las opcionales luces de curva estáticas², que funcionan a velocidades por debajo de 70 km/h, iluminan la carretera o el camino al que se va a girar. Conducir de noche es más fácil con el asistente de cambio inteligente de luces largas-cortas³ (AHBA), que detecta las luces que se acercan y atenúa automáticamente la luz de carretera para los vehículos que circulan en sentido contrario.

Los faros Matrix LED opcionales incorporan luces de conducción diurna y luces de conducción adaptativas. El sistema de luces de conducción adaptativas (ADB) divide los haces de luz de los faros en imperceptibles franjas verticales, que van desapareciendo conforme se aproxima un vehículo por el carril contrario. De este modo, se garantiza la máxima visibilidad en todo momento y se evitan los deslumbramientos. Las luces adaptativas también optimizan la distribución de la luz y se adaptan a las condiciones de conducción de la población, el país, la carretera o las condiciones climáticas adversas. Los intermitentes dinámicos delanteros y traseros, que reducen el tiempo que tardan otros conductores en reconocer la dirección de la marcha intencionada, están disponibles con los faros LED opcionales.

Busca «Seguridad del Jaguar E-PACE» para obtener más información.



¹De serie en los modelos S, SE y HSE. ²De serie con faros Matrix-LED. ³De serie en los modelos SE y HSE.





FUNCIONALIDAD **UN LUGAR PARA TODO**

El E-PACE incorpora un compartimento portaobjetos interior líder de su categoría. El compartimento portaobjetos de gran tamaño de la consola central cuenta con sujetavasos extraíbles para ofrecer un espacio muy flexible, apto para tablets pequeñas o cuatro botellas de 75 cl que pueden almacenarse en horizontal. En el interior de la consola se incluyen una toma de 12 V y dos puertos USB para cargar dispositivos, mientras que en la parte trasera de la consola central hay tres puertos USB opcionales para los pasajeros de la parte trasera. El piso de la cubby box también cuenta con una sujeción para fijar una tablet durante la carga.

INTERIOR MOSTRADO: E-PACE HSE CON ASIENTOS DE PIEL WINDSOR EN LIGHT OYSTER CON INTERIOR EN EBONY/LIGHT OYSTER Y REVESTIMIENTO DEL TECHO EN LIGHT OYSTER



Se incluye un soporte para smartphones entre los sujetavasos para que los pasajeros puedan cargar un teléfono a la vez que se usan los sujetavasos. La guantera de gran tamaño es perfecta para todos aquellos elementos esenciales que desees guardar cerca. Los dos huecos de las puertas delanteras se han diseñado para poder guardar una gran variedad de objetos, como teléfonos, latas y una botella de 1,5 litros de agua.



VEHÍCULO MOSTRADO: E-PACE S EN COLOR BORASCO GREY CON EQUIPAMIENTO OPCIONAL



Activity Key

DISEÑO PRÁCTICO

Con independencia de la aventura que busques, la Activity Key es el complemento perfecto. El E-PACE también ofrece una capacidad de remolque de hasta 1.800 kg y una gran variedad de características para facilitar el remolque y hacerlo más seguro.

ACTIVITY KEY

Con la Activity Key opcional podrás disfrutar de tus actividades favoritas y dejar la llave en el vehículo de forma segura. Para mayor comodidad, puedes ponerte la Activity Key en la muñeca. La pulsera es resistente y totalmente impermeable, lo que te permite disfrutar de diversas actividades, desde ciclismo a natación. Solo tendrás que colocar tu Activity Key frente al sensor del portón trasero¹ para bloquear o desbloquear el vehículo, y desactivar o reactivar la llave convencional.

ENGANCHE DE REMOLQUE DESPLEGABLE ELÉCTRICO

Este sistema opcional se despliega mediante un práctico botón situado en el maletero o mediante la pantalla táctil.

PROBAR LAS LUCES DEL REMOLQUE

Esta función te permite probar las luces del remolque sin salir del vehículo. Cuando se incluye la opción de enganche de remolque desplegable eléctrico, se utiliza el sistema automático para encender las luces siguiendo un orden; este sistema se activa desde la pantalla táctil o con el botón situado en el maletero.

¹Para obtener más información, consulta con tu concesionario Jaguar.

²De serie si la barra de remolque se adquiere junto con el sistema de cámaras Surround de 360°.



Asistente para el enganche de remolque

ASISTENTE PARA EL ENGANCHE DE REMOLQUE

El asistente para el enganche de remolque² facilita enormemente el enganche al vehículo mediante la visualización del proceso. Muestra en la pantalla táctil la trayectoria prevista de la bola de remolque del vehículo hacia la barra de remolque.

ASISTENCIA PARA EL REMOLQUE

La asistencia para el remolque² ayuda durante la marcha atrás anticipando la trayectoria del remolque. El sistema muestra en la pantalla táctil la trayectoria prevista tanto del vehículo como del remolque a modo de líneas de trayectoria con colores. Para recibir directrices precisas, puedes incluso elegir la anchura del remolque.

SISTEMA ESTABILIZADOR DE REMOLQUE

El sistema estabilizador de remolque (TSA) ofrece mayor confianza cuando viajas con un remolque. Si el TSA detecta que el remolque puede provocar una situación peligrosa, te ayudará a recuperar el control reduciendo gradualmente la velocidad del E-PACE mediante el freno motor y accionando los frenos individualmente a ambos lados del vehículo para controlar el balanceo.

PORTÓN TRASERO ELÉCTRICO CON FUNCIÓN MANOS LIBRES



UN MUNDO ENTERO DE POSIBILIDADES

Con independencia del lugar al que quieras ir o lo que desees llevar contigo, el E-PACE se ha diseñado para llevarte a ti y a tu carga cómodamente, y con estilo.

Si tienes las manos ocupadas, el portón trasero eléctrico* con función manos libres te permite abrir el maletero sin utilizar las manos. En su lugar, solo tienes que deslizar el pie bajo uno de los flancos del E-PACE para abrir o cerrar el portón trasero.

Podrás llevar objetos de mayor tamaño gracias a la anchura máxima del maletero de 1,3 metros, con lo que el E-PACE puede llevar fácilmente un carrito tumbado. Gracias a la capacidad del maletero de hasta 577 litros, puedes llevar fácilmente dos maletas medianas y tres maletas de cabina.

Los versátiles asientos traseros plegables 60:40 vienen de serie, por lo que podrás transportar elementos de hasta 1.568 mm de longitud con uno o dos pasajeros en la parte trasera. Para objetos voluminosos, como muebles para montar en embalaje plano, pliega completamente los asientos de la segunda fila para crear 1.234 litros de espacio. Los raíles y la red divisora opcionales y fáciles de usar ayudan a aumentar la adaptabilidad del sistema de almacenamiento del maletero y evitan que los objetos caigan hacia los asientos traseros.

*Solo disponible si se selecciona el acceso sin llave opcional. De serie en el HSE.





NUEVO E-PACE CHEQUERED FLAG

Jaguar ha mejorado su gama de SUV compactos deportivos y elegantes con la incorporación de Chequered Flag Special Edition, que incluye características exclusivas tanto en el exterior como en el interior. En el exterior cuenta con todas las ventajas principales del R-Dynamic, incluido el Black Design Pack, que combina a la perfección con las llantas deportivas de 19" en acabado Satin Dark Grey. La identificación Chequered Flag está presente en los umbrales de las puertas y en las branquias laterales, mientras que el techo panorámico corona su espectacular diseño. Con tres colores opcionales: Corris Grey, Yulong White y, exclusivo para el E-Pace Chequered Flag, el color Photon Red. En el interior, la tapicería de piel Grained en Ebony con pespuntos en Flame Red confirma este sutil cambio de imagen, así como los asientos delanteros calefactables, la pantalla interactiva del conductor y Connect Pro Pack.

Características:

Disponible con motor turbodiésel Ingenium de 2.0 L, 4 cilindros, tracción total y 110 kW (150 CV) o 132 kW (180 CV); o motor biturbo de gasolina* Ingenium de 2.0 L, 4 cilindros, tracción total y 147 kW (200 CV) o 183 kW (249 CV).

Exterior:

• Branquias laterales con anagrama Chequered Flag • Black Pack con llantas de 19" en Satin Dark Grey • Opciones de color: Corris Grey, Yulong White o Photon Red • Portón trasero con apertura/cierre eléctrico, techo panorámico fijo del color de la carrocería y acceso sin llave de serie.


Interior:

• Umbrales de las puertas con anagrama Chequered Flag • Asientos Chequered Flag de piel Grained en Ebony con pespuntos en Flame Red • Revestimiento del techo en Ebony Morzine • Asientos delanteros calefactables de 10 movimientos, pantalla interactiva del conductor y Connect Pro Pack de serie.

*Disponibilidad de motores en función del mercado.



ESPECIFICACIONES DEL E-PACE

 Configura tu vehículo en jaguar.es

Aquí es donde nuestro E-PACE se convierte en tu E-PACE. Tienes mucho donde elegir: desde E-PACE o E-PACE R-Dynamic, el motor y el pack de especificaciones, hasta los colores de interior y exterior, pasando por las llantas y los detalles con los que podrás hacer que el vehículo sea aún más tuyo. También puedes diseñar y construir tu E-PACE perfecto en nuestro configurador online en jaguar.es

ELIGE TU MODELO

Página 42

Puedes comparar las prestaciones de serie del E-PACE y el E-PACE R-Dynamic.

ELIGE TU MOTOR

Página 44

Puedes elegir entre una gama de eficientes y potentes motores diésel o gasolina.

ELIGE TU PACK

Página 46

Para que la selección de opciones te resulte incluso más sencilla, tienes la opción de añadir packs de especificaciones: S, SE o HSE.

ELIGE TU EXTERIOR

Página 48

Existe una amplia gama de opciones para el exterior: estilos de techo, colores de pintura, Black Pack Exterior y llantas, todo lo que te permitirá expresar tu verdadera personalidad.

ELIGE TU INTERIOR

Página 56

Una vez que hayas escogido el diseño de los asientos, selecciona tus colores preferidos.

ELIGE TUS OPCIONES Y ACCESORIOS JAGUAR GEAR

Página 64

Puedes elegir entre una amplia variedad de opciones de fábrica para crear el vehículo exacto que necesitas. También está disponible una gama de accesorios que tu concesionario Jaguar puede instalar.

1 ELIGE TU MODELO

E-PACE



E-PACE R-DYNAMIC



CARACTERÍSTICAS DE SERIE DE E-PACE Y E-PACE R-DYNAMIC

CARACTERÍSTICAS EXTERIORES

Branquias laterales en acabado Chrome
 Contorno de las ventanas en Satin Black
 Retrovisores exteriores eléctricos y calefactables
 Limpiaparabrisas con sensor de lluvia
 Doble salida de escape con embellecedores¹
 Spoiler del portón trasero
 Luneta trasera calefactable
 Faros LED
 Luces LED traseras
 Luces antiniebla traseras
 Faros automáticos
 Intermitentes de 3 destellos
 Luces de aproximación (con mando a distancia) y luces de seguimiento

LLANTAS Y NEUMÁTICOS

Llantas de 17" Style 1005 con 10 radios en Gloss Sparkle Silver
 Sistema de reparación de neumáticos
 Sistema de monitorización de la presión de los neumáticos (TPMS)

CARACTERÍSTICAS INTERIORES

Control de climatización bizona
 Compartimento portaobjetos en la consola central
 Doble sujetavasos delantero
 Consola central con reposabrazos
 Parasoles con espejo de cortesía iluminados
 Salidas de aire de la segunda fila
 Consola del techo iluminada

ACABADO DE ASIENTOS E INTERIOR

Asientos de tejido
 Asientos delanteros manuales de 8 movimientos
 Volante de piel
 Revestimiento del techo en Morzine
 Revestimiento de techo en Light Oyster
 Umbrales de puerta metálicos con inscripción «Jaguar»
 Asientos traseros abatible 60:40

DINÁMICA

All Surface Progress Control² (ASPC)
 Control de descenso de pendientes (HDC)
 JaguarDrive Control
 Dirección asistida electrónica (EPAS)
 Reparto de par en curva (Torque Vectoring)³ (TVbB)
 Control dinámico de estabilidad y control de tracción
 Freno de estacionamiento eléctrico (EPB)
 Arranque de baja tracción²
 Stop/Start
 Arranque mediante botón

INFOENTRETENIMIENTO

Touch Pro de 259 mm (10")
 Pantalla de 127 mm (5") con cuadro de instrumentos
 Remote
 Sistema de sonido de 180 W
 Radio AM/FM
 Control dinámico de volumen
 Conexión Bluetooth®
 Control por voz
 Tomas de alimentación - 4 x 12 V para alimentación y 2 x USB para datos y carga
 Asistente de estilo de conducción ECO
 Ordenador de a bordo

SISTEMAS DE AYUDA A LA CONDUCCIÓN

Frenada de emergencia
 Control de crucero y limitador de velocidad
 Monitorización del estado del conductor
 Asistencia de permanencia en carril
 Control de aparcamiento delantero y trasero
 Cámara trasera

SEGURIDAD

Sistema de frenos antibloqueo (ABS)
 Sistema de airbag para peatones
 Distribución electrónica de la fuerza de frenada (EBD)
 Asistente de frenado de emergencia (EBA)
 Airbags delanteros, con detector de ocupantes en el asiento del pasajero delantero
 Airbags delanteros laterales
 Airbag de cortina
 Alarma perimétrica e inmovilizador
 Bloqueo automático configurable por el cliente
 Sistema ISOFIX de los asientos traseros
 Bloqueos eléctricos de seguridad infantil
 Aviso de cinturón de seguridad
 Reposacabezas delanteros de seguridad pasiva

COMODIDAD

Cubierta del maletero
 Correa lateral elástica en el maletero
 Luz del maletero
 Fijaciones del equipaje en el maletero
 Ganchos del maletero
 Red de almacenaje del maletero
 Portón trasero manual

CARACTERÍSTICAS DE SERIE ADICIONALES DEL E-PACE R-DYNAMIC

CUANDO SE ESPECIFICA R-DYNAMIC


Kit de carrocería R-Dynamic (paragolpes delantero exclusivo y parrilla delantera en acabado Gloss Black)
 Levas de cambio de marchas y volante en Softgrain R-Dynamic²

Doble salida de escape con embellecedores
 Asientos Sport en Ebony Sportsmesh con respaldos en contraste
 Luces antiniebla delanteras

Branquias laterales en acabado Satin Chrome
 Parrilla en acabado Gloss Black con contorno en Satin Chrome
 Pedales metálicos Bright

Umbrales de puerta metálicos con inscripción R-Dynamic
 Revestimiento del techo en Ebony

¹Opcional en motores de 110 kW (150 CV) y 132 kW (180 CV). ²Solo con transmisión automática. ³Solo con tracción total (AWD).

 Configura tu vehículo en jaguar.es

DIÉSEL

TRANSMISIÓN, MOTORES Y CONSUMO

SISTEMA DE TRANSMISIÓN			D150			D180			D240					
Transmisión		T.Manual	T.Manual	T.Automática	T.Manual	T.Automática	T.Automática							
Tracción		Tracción delantera (FWD)	Tracción total (AWD)	Tracción total (AWD)	Tracción total (AWD)	Tracción total (AWD)	Tracción total (AWD)							
Potencia máxima	kw (CV)/rpm	110 (150)/3.500	110 (150)/3.500	110 (150)/3.500	132 (180)/4.000	132 (180)/4.000	177 (240)/4.000							
Par máximo	Nm/rpm	380/1.750	380/1.750	380/1.750	430/1.750	430/1.750	500/1.500							
Cilindrada	cc	1.999	1.999	1.999	1.999	1.999	1.999							
N.º de cilindros		4	4	4	4	4	4							
Disposición de los cilindros		Longitudinal en línea	Longitudinal en línea	Longitudinal en línea	Longitudinal en línea	Longitudinal en línea	Longitudinal en línea							
PRESTACIONES														
Velocidad máxima	km/h	199	194	193	207	205	224							
Aceleración (segundos)	0-100 km/h	10,1	10,7	10,5	9,9	9,1	7,4							
CONSUMO DE COMBUSTIBLE - NEDC CORRELACIONADO ¹			Neumáticos Clase A	Neumáticos Clase B	Neumáticos Clase A	Neumáticos Clase B	Neumáticos Clase A	Neumáticos Clase B	Neumáticos Clase A	Neumáticos Clase B	Neumáticos Clase A	Neumáticos Clase B		
Consumo de combustible (NEDC Correlacionado)	Urbano	l/100km	6,4	6,5	6,6	6,6	7,2	7,4	6,7	6,7	7,2	7,4	8,0	8,2
	Extraurbano	l/100km	4,9	5,0	4,9	5,0	5,3	5,4	5,0	5,1	5,3	5,4	5,8	5,9
	Combinado	l/100km	5,4	5,5	5,5	5,6	6,0	6,1	5,7	5,7	6,0	6,1	6,6	6,8
Emisiones de CO ₂ (NEDC Correlacionado)	Urbano	g/km	168	171	174	174	191	195	177	178	191	195	210	217
	Extraurbano	g/km	128	131	130	132	139	143	133	134	139	143	154	157
	Combinado	g/km	143	146	146	148	158	162	149	150	158	162	175	178
CONSUMO DE COMBUSTIBLE - WLTP ²			TEL - TEH ³		TEL - TEH ³		TEL - TEH ³		TEL - TEH ³		TEL - TEH ³			
Test de consumo ⁴ WLTP	Bajo	l/100km	9,3 - 8,8		8,5 - 9,0		9,4 - 9,8		8,6 - 9,3		9,4 - 9,8		10,4 - 10,5	
	Medio	l/100km	6,7 - 7,1		6,9 - 7,5		7,1 - 7,6		6,8 - 7,3		7,1 - 7,6		7,5 - 8,6	
	Alto	l/100km	5,5 - 6,2		5,9 - 6,5		6,1 - 6,6		6,1 - 6,5		6,1 - 6,8		6,4 - 6,7	
	Extra alto	l/100km	6,6 - 7,3		6,8 - 7,7		7,3 - 7,9		7,0 - 7,8		7,3 - 8,1		7,7 - 8,4	
	Combinado	l/100km	6,6 - 7,2		6,8 - 7,5		7,2 - 7,7		6,9 - 7,5		7,2 - 7,8		7,6 - 8,2	
Test de emisiones ⁴ de CO ₂ WLTP	Bajo	g/km	245 - 231		222 - 237		247 - 258		224 - 245		247 - 258		273 - 275	
	Medio	g/km	174 - 187		180 - 196		186 - 199		178 - 193		186 - 200		197 - 225	
	Alto	g/km	145 - 162		154 - 170		160 - 174		159 - 171		160 - 177		168 - 176	
	Extra alto	g/km	172 - 192		179 - 201		191 - 207		183 - 204		191 - 214		201 - 221	
	Combinado	g/km	174 - 187		177 - 195		188 - 202		180 - 197		188 - 206		200 - 216	

Neumáticos Clase A (llantas de 17", 18" y 19" con neumáticos de verano)
Neumáticos Clase B (llantas de 19" con neumáticos para todas las estaciones y llantas de 20" y 21")

¹Las cifras de NEDC Correlacionado se calculan mediante una fórmula gubernamental de la UE partiendo de las cifras de los nuevos ensayos oficiales WLTP. Solo para fines comparativos. Los resultados pueden variar en condiciones reales. Las cifras relativas al CO₂ y al consumo de combustible pueden variar en función de las llantas elegidas y el equipamiento opcional. De este modo, se puede aplicar el régimen fiscal vigente. ²WLTP, con su NEDC Correlacionado, es la nueva prueba oficial de la UE que se emplea para calcular los valores estandarizados de CO₂ y consumo de combustible de vehículos. Esta prueba mide el combustible, el consumo, la autonomía y las emisiones. Está diseñada para obtener cifras más cercanas a las condiciones reales de conducción. Permite realizar pruebas en los vehículos con equipamiento opcional siguiendo un procedimiento y un perfil de conducción más estrictos.

GASOLINA

TRANSMISIÓN, MOTORES Y CONSUMO

SISTEMA DE TRANSMISIÓN			P200	P250	P300			
Transmisión			T.Automática	T.Automática	T.Automática			
Tracción			Tracción total (AWD)	Tracción total (AWD)	Tracción total (AWD)			
Potencia máxima	kW (CV) /rpm		147 (200)/5.500	183 (249)/5.500	221 (300)/5.500			
Par máximo	Nm/rpm		320/1.250	365/1.350	400/1.500			
Cilindrada	cc		1.997	1.997	1.997			
N.º de cilindros			4	4	4			
Disposición de los cilindros			Longitudinal en línea	Longitudinal en línea	Longitudinal en línea			
PRESTACIONES								
Velocidad máxima	km/h		216	231	240			
Aceleración	0-100 km/h		8,2	7,1	6,5			
CONSUMO DE COMBUSTIBLE - NEDC CORRELACIONADO ¹			Neumáticos Clase A	Neumáticos Clase B	Neumáticos Clase A	Neumáticos Clase B	Neumáticos Clase A	Neumáticos Clase B
Consumo de combustible (NEDC Correlacionado)	Urbano	l/100km	10,1	10,2	10,4	10,6	11,0	11,2
	Extraurbano	l/100km	6,8	7,0	6,8	7,0	7,4	7,6
	Combinado	l/100km	8,0	8,1	8,1	8,3	8,7	8,9
Emisiones de CO ₂ (NEDC Correlacionado)	Urbano	g/km	230	233	237	241	251	255
	Extraurbano	g/km	155	159	156	159	170	172
	Combinado	g/km	182	186	185	189	199	203
CONSUMO DE COMBUSTIBLE - WLTP ²			TEL - TEH ³	TEL - TEH ³	TEL - TEH ³	TEL - TEH ³	TEL - TEH ³	TEL - TEH ³
Test de consumo ⁴ WLTP	Bajo	l/100km	12,9 - 13,5		12,9 - 13,4		13,3 - 15,7	
	Medio	l/100km	9,2 - 10,0		9,4 - 10,2		10,1 - 10,3	
	Alto	l/100km	8,0 - 8,7		8,1 - 9,1		8,6 - 9,2	
	Extra alto	l/100km	9,4 - 10,3		9,5 - 10,6		9,8 - 10,6	
	Combinado	l/100km	9,4 - 10,2		9,5 - 10,4		10,0 - 10,8	
Test de emisiones ⁴ de CO ₂ WLTP	Bajo	g/km	292 - 305		294 - 304		303 - 356	
	Medio	g/km	209 - 226		213 - 231		229 - 233	
	Alto	g/km	182 - 197		184 - 206		196 - 208	
	Extra alto	g/km	212 - 233		215 - 240		222 - 240	
	Combinado	g/km	213 - 230		215 - 236		226 - 244	

³Los valores TEL (Test Energético Bajo) y TEH (Test Energético Alto) se muestran como un intervalo de acuerdo con los datos obtenidos con el sistema de medición WLTP. TEL hace referencia a los valores más bajos/eficientes (opciones con menor impacto en el peso del vehículo). TEH hace referencia a los valores más altos/menos eficientes (opciones con mayor impacto en el peso del vehículo). En la normativa de WLTP se indica que si existe una variación de CO₂ inferior a 5 g entre el TEL y el TEH, solo se declara el TEH. ⁴Los datos Bajo, Medio, Alto, Extra Alto y Combinado, hacen referencia a los ciclos de velocidad en los que se realiza la prueba.

Los motores D240 y P300 solo están disponibles en los modelos SE o HSE. Transmisión manual no disponible en modelos SE y HSE.

Si deseas obtener más información y configurar tu vehículo, visita jaguar.es

3 ELIGE TU PACK

S



SE



HSE



R-DYNAMIC S



R-DYNAMIC SE



R-DYNAMIC HSE



S

SE

HSE

ILUMINACIÓN EXTERIOR

Faros LED con luces de conducción diurna distintivas

Faros LED con luces de conducción diurna distintivas
Cambio inteligente de luces largas-cortas (AHBA)Faros LED con luces de conducción diurna distintivas
Cambio inteligente de luces largas-cortas (AHBA)

LLANTAS

18" Style 9008 con 9 radios en Gloss Sparkle Silver
Cuando se especifica R-Dynamic:
18" Style 5048 con 5 radios en Gloss Sparkle Silver19" Style 1039 con 10 radios en Gloss Sparkle Silver
Cuando se especifica R-Dynamic:
19" Style 5049 con 5 radios con Gloss Sparkle Silver20" Style 5054 con 5 radios en Gloss Sparkle Silver
Cuando se especifica R-Dynamic:
20" Style 5051 con 5 radios dobles en Satin Grey con
contraste en Diamond Turned

COMODIDAD

Retrovisor interior antideslumbrante
Retrovisores eléctricos, calefactables, antideslumbrantes en
el lado del conductor y con luces de aproximaciónRetrovisor interior antideslumbrante
Retrovisores eléctricos, calefactables, antideslumbrantes en
el lado del conductor con memoria y luces de aproximación
Portón trasero con apertura/cierre eléctricoRetrovisor interior antideslumbrante
Retrovisores eléctricos, calefactables, antideslumbrantes en
el lado del conductor con memoria y luces de aproximación
Portón trasero eléctrico con función manos libres
Acceso sin llave

ASIENTOS

Asientos de piel Grained
Asientos delanteros eléctricos de 10 movimientos
Cuando se especifica R-Dynamic:
Asientos de piel Grained con pespunte en contrasteAsientos de piel Grained
Asientos delanteros eléctricos de 14 movimientos
Cuando se especifica R-Dynamic:
Asientos de piel Grained con pespunte en contrasteAsientos de piel Windsor perforada
Asientos delanteros eléctricos de 18 movimientos
Cuando se especifica R-Dynamic:
Asientos de piel Windsor perforada con pespunte
en contraste


INFOENTRETENIMIENTO

Sistema Navigation Pro
Connect Pro Pack consta de Pro Services,
punto de acceso Wi-Fi y ajustes inteligentes
Smartphone PackSistema Navigation Pro
Connect Pro Pack consta de Pro Services,
punto de acceso Wi-Fi y ajustes inteligentes
Smartphone Pack
Sistema de sonido Meridian™ de 380 WSistema Navigation Pro
Connect Pro Pack consta de Pro Services,
punto de acceso Wi-Fi y ajustes inteligentes
Smartphone Pack
Sistema de sonido Meridian™ de 380 W
Pantalla interactiva del conductor de 312 mm (12,3")

SISTEMAS DE AYUDA A LA CONDUCCIÓN

Reconocimiento de señales de tráfico y limitador
de velocidad adaptativoReconocimiento de señales de tráfico y limitador
de velocidad adaptativo
Park Pro Pack consta de control de aparcamiento 360°,
monitor de tráfico marcha atrás y Park AssistReconocimiento de señales de tráfico y limitador
de velocidad adaptativo
Park Pro Pack consta de control de aparcamiento 360°,
monitor de tráfico marcha atrás y Park Assist
Drive Pro Pack consta de control de cruceo adaptativo
con Queue Assist (sistema de seguridad a baja velocidad),
frenado de emergencia a alta velocidad y asistente de
ángulo muerto

4 ELIGE TU EXTERIOR

 Configura tu vehículo en jaguar.es

SELECCIONA TU TECHO



Techo del color de la carrocería
(de serie)



Techo panorámico fijo del color de la carrocería
(opcional)



Techo en contraste en Black*
(opcional)



Techo panorámico fijo en contraste en Black*
(opcional)

*No disponible con los colores exteriores Narvik Black, Santorini Black o Farallon Pearl Black.

Las opciones especificadas pueden afectar a la eficiencia del vehículo y a los precios debido a la política fiscal local. Configura tu modelo en jaguar.es o consulta con tu concesionario Jaguar.

VEHÍCULO MOSTRADO: E-PACE R-DYNAMIC SE EN COLOR YULONG WHITE CON EQUIPAMIENTO OPCIONAL

ELIGE TU COLOR



Color de la carrocería: Fuji White (Sólido)

Color del techo: Black



Color de la carrocería: Caldera Red (Sólido)

Color del techo: Black




Color de la carrocería: Narvik Black (Sólido)



Color de la carrocería: Yulong White (Metalizado)

Color del techo: Black

4 ELIGE TU EXTERIOR

 Configura tu vehículo en jaguar.es

ELIGE TU COLOR



Color de la carrocería: Borasco Grey (Metalizado)

Color del techo: Black



Color de la carrocería: Santorini Black (Metalizado)



Color de la carrocería: Corris Grey (Metalizado)

Color del techo: Black



Color de la carrocería: Indus Silver (Metalizado)

Color del techo: Black



Color de la carrocería: Firenze Red (Metalizado)



Color del techo: Black



Color de la carrocería: Farallon Pearl Black (Metalizado premium)



Color de la carrocería: Caesium Blue (Metalizado)



Color del techo: Black




Color de la carrocería: Silicon Silver (Metalizado premium)



Color del techo: Black

4 ELIGE TU EXTERIOR

 Configura tu vehículo en [jaguar.es](https://www.jaguar.es)

BLACK PACK


El Black Pack opcional añade un toque de emoción. Incluye la parrilla con su contorno, branquias laterales y contorno de ventanas laterales en acabado Gloss Black. Completa el look del vehículo con llantas de aleación de 20" Style 5051 con 5 radios dobles en Gloss Black.



EL VEHÍCULO MOSTRADO ES UN E-PACE S EN COLOR BORASCO GREY CON EQUIPAMIENTO OPCIONAL



4 ELIGE TU EXTERIOR

 Configura tu vehículo en jaguar.es

ELIGE TUS LLANTAS

CARACTERÍSTICAS DE SERIE Y OPCIONALES



**17" STYLE 1005 CON 10 RADIOS
EN GLOSS SPARKLE SILVER**
De serie en E-PACE de base



**18" STYLE 9008 CON 9 RADIOS
EN GLOSS SPARKLE SILVER**
De serie en E-PACE S



**19" STYLE 1039 CON 10 RADIOS
EN GLOSS SPARKLE SILVER**
De serie en E-PACE SE



**20" STYLE 5054 CON 5 RADIOS
EN GLOSS SPARKLE SILVER**
De serie en E-PACE HSE



**17" STYLE 1005 CON 10 RADIOS
EN GLOSS SPARKLE SILVER**
De serie en E-PACE R-Dynamic



**18" STYLE 5048 CON 5 RADIOS
EN GLOSS SPARKLE SILVER**
De serie en E-PACE R-Dynamic S



**19" STYLE 5049 CON 5 RADIOS
EN GLOSS SPARKLE SILVER**
De serie en E-PACE R-Dynamic SE



**20" STYLE 5051 CON 5 RADIOS DOBLES
EN SATIN GREY CON CONTRASTE
EN DIAMOND TURNED**
De serie en E-PACE R-Dynamic HSE

OPCIONAL



17" STYLE 1037 CON
10 RADIOS¹



20" STYLE 6014 CON 6 RADIOS DOBLES
EN SATIN GREY CON CONTRASTE
EN DIAMOND TURNED



21" STYLE 5053 CON 5 RADIOS DOBLES
EN SATIN GREY CON CONTRASTE
DIAMOND TURNED²




19" STYLE 5049 CON 5 RADIOS
EN SATIN DARK GREY



20" STYLE 5051 CON 5 RADIOS DOBLES
EN GLOSS BLACK

¹Solo disponible con motores D150 y D180. ²Solo disponibles si se selecciona el sistema Adaptive Dynamics opcional. No disponible en vehículos con transmisión manual ni D150. Las opciones especificadas pueden afectar a la eficiencia del vehículo y a los precios debido a la política fiscal local. Configura tu modelo en jaguar.es o consulta con tu concesionario Jaguar.

5 ELIGE TU INTERIOR

 Configura tu vehículo en jaguar.es

E-PACE



TEJIDO




PIEL GRAINED



PIEL WINDSOR



E-PACE R-DYNAMIC



SPORT MESH



PIEL GRAINED



PIEL WINDSOR



SELECCIONA EL MATERIAL DE LOS ASIENTOS Y LA FUNCIONALIDAD

DISEÑO DE LOS ASIENTOS	ASIENTOS DELANTEROS MANUALES DE 8 MOVIMIENTOS	ASIENTOS DELANTEROS ELÉCTRICOS DE 10 MOVIMIENTOS	ASIENTOS DELANTEROS ELÉCTRICOS DE 14 MOVIMIENTOS	ASIENTOS DELANTEROS ELÉCTRICOS DE 18 MOVIMIENTOS
E-PACE	●	○	○	○
E-PACE R-Dynamic	●	○	○	○
MOVIMIENTO				
Avance/retroceso	Manual (2)	Eléctrico (2)	Eléctrico (2)	Eléctrico (2)
Altura del asiento	Manual (2)	Eléctrico (2)	Eléctrico (2)	Eléctrico (2)
Inclinación del asiento		Eléctrico (2)	Eléctrico (2)	Eléctrico (2)
Extensión del asiento				Eléctrico (2)
Reclinación	Manual (2)	Eléctrico (2)	Eléctrico (2)	Eléctrico (2)
Lumbar			Eléctrico (4)	Eléctrico (4)
Refuerzos				Eléctrico (2)
Altura de reposacabezas	Manual (2)	Manual (2)	Manual (2)	Manual (2)
CARACTERÍSTICAS				
Memoria del conductor y del pasajero delantero	—	—	●	●
Reposabrazos central trasero	—	●	●	●
FUNCIONALIDAD OPCIONAL				
Asientos delanteros calefactables	○	○	○	○
Asientos delanteros y traseros calefactables	○	○	○	○
Asientos delanteros y traseros calefactables y refrigerados	—	—	—	○
MATERIAL				
Tejido (de serie en el E-PACE)	●	—	—	—
Sport Mesh (de serie en el E-PACE R-Dynamic)	●	—	—	—
Piel Grained	—	●	●	—
Piel Windsor	—	—	—	●
DISPONIBILIDAD				
E-PACE	●	○	○	○
S	—	●	○	○
SE	—	—	●	○
HSE	—	—	—	●

● De serie ○ Opcional — No disponible

ELIGE TU COMBINACIÓN DE COLORES PARA EL INTERIOR

	①	②	③	④	⑤	⑥
COLORES INTERIORES	PESPUNTES	MATERIAL DE LOS ASIENTOS	REVESTIMIENTO DE TECHO	PARTE SUPERIOR DEL SALPICADERO	REVESTIMIENTO INFERIOR CENTRAL	MOQUETA
E-PACE						
A Ebony/Ebony	Ebony	Tejido en Ebony	Light Oyster ¹	Ebony	Ebony	Ebony
B Ebony/Ebony	Ebony	Piel Grained Ebony	Light Oyster ¹	Ebony	Ebony	Ebony
C Lunar/Light Oyster	Light Oyster	Piel Light Oyster Grained	Light Oyster ¹	Lunar	Light Oyster	Lunar
D Ebony/Ebony	Ebony	Piel Ebony Windsor	Light Oyster ¹	Ebony	Ebony	Ebony
E Lunar/Light Oyster	Light Oyster	Piel Light Oyster Windsor	Light Oyster ¹	Lunar	Light Oyster	Lunar
F Ebony/Light Oyster	Light Oyster	Piel Light Oyster Windsor	Light Oyster ¹	Ebony	Light Oyster	Ebony
G Ebony/Siena Tan	Siena Tan	Piel Siena Tan Windsor	Light Oyster ¹	Ebony	Siena Tan	Ebony
E-PACE R-DYNAMIC						
H Ebony/Ebony	Light Oyster	Sport Mesh en Ebony	Ebony ²	Ebony	Ebony	Ebony
I Ebony/Ebony	Light Oyster	Piel Grained Ebony	Ebony ²	Ebony	Ebony	Ebony
J Ebony/Ebony	Reims Blue	Piel Grained Ebony	Ebony ²	Ebony	Ebony	Ebony
K Ebony/Light Oyster	Light Oyster	Piel Light Oyster Grained	Ebony ²	Ebony	Light Oyster	Ebony
L Oyster Ebony/Ebony	Light Oyster	Piel Ebony Windsor	Ebony ²	Ebony	Ebony	Ebony
M Ebony/Light Oyster	Light Oyster	Piel Light Oyster Windsor	Ebony ²	Ebony	Light Oyster	Ebony
N Ebony/Mars Red	Red	Piel Windsor en Mars Red	Ebony ²	Ebony	Mars Red	Ebony
O Ebony/Eclipse	Reims Blue	Piel Eclipse Windsor	Ebony ²	Ebony	Eclipse	Ebony

¹Revestimiento del techo en Ebony opcional disponible. ²Revestimiento del techo en Light Oyster opcional disponible.



4

3


1

5

2

6

5 ELIGE TU INTERIOR

 Configura tu vehículo en jaguar.es

COMBINACIONES DE COLORES INTERIORES DEL E-PACE

B. EBONY/EBONY

Interior mostrado: E-PACE SE con interior en Ebony/Ebony con respaldos en Ebony, asientos de piel Grained en Ebony y revestimiento del techo en Light Oyster. Este interior también está disponible en el E-PACE S.



A. EBONY/EBONY

Interior mostrado: E-PACE con interior en Ebony/Ebony con respaldos en Ebony, asientos de tejido en Ebony y revestimiento del techo en Light Oyster.



C. LUNAR/LIGHT OYSTER

Interior mostrado: E-PACE SE con interior Lunar/Light Oyster con respaldos en Light Oyster, asientos de piel Grained en Light Oyster y revestimiento del techo en acabado Light Oyster. Este interior también está disponible en el E-PACE S.



D. EBONY/EBONY

Interior mostrado: E-PACE HSE con interior en Ebony/Ebony con respuntes en Ebony, asientos de piel Windsor en Ebony y revestimiento del techo en Light Oyster.



E. LUNAR/LIGHT OYSTER

Interior mostrado: E-PACE HSE con interior en Lunar/Light Oyster con respuntes en Light Oyster, asientos de piel Windsor en Light Oyster y revestimiento del techo en acabado Light Oyster.



F. EBONY/LIGHT OYSTER

Interior mostrado: E-PACE HSE con interior en Ebony/Light Oyster con respuntes en Light Oyster, asientos de piel Windsor en Light Oyster y revestimiento del techo en acabado Light Oyster.




G. EBONY/SIENA TAN

Interior mostrado: E-PACE HSE con interior en Ebony/Siena Tan con respuntes en Siena Tan, asientos de piel Windsor en Siena Tan y revestimiento del techo en acabado Light Oyster.



5 ELIGE TU INTERIOR

 Configura tu vehículo en jaguar.es

H. EBONY/EBONY

Interior mostrado: E-PACE R-Dynamic con interior en Ebony/Ebony con pespunte en Light Oyster, asientos deportivos en Ebony Sport Mesh y revestimiento del techo en Ebony.



I. EBONY/EBONY

Interior mostrado: E-PACE R-Dynamic SE con interior en Ebony/Ebony con pespunte en Light Oyster, asientos deportivos de piel Grained en Ebony y revestimiento del techo en Ebony. Este interior también está disponible en el E-PACE R-Dynamic S.



J. EBONY/EBONY

Interior mostrado: E-PACE R-Dynamic SE con interior en Ebony/Ebony con pespunte en Reims Blue, asientos deportivos de piel Grained en Ebony y revestimiento del techo en Ebony. Este interior también está disponible en el E-PACE R-Dynamic S.



K. EBONY/LIGHT OYSTER

Interior mostrado: E-PACE R-Dynamic SE con interior en Ebony/Light Oyster con pespunte en Light Oyster, asientos deportivos de piel Grained en Light Oyster y revestimiento del techo en Ebony. Este interior también está disponible en el E-PACE R-Dynamic S.



L. EBONY/EBONY

Interior mostrado: E-PACE R-Dynamic HSE con interior en Ebony/Ebony con respuntes en Light Oyster, asientos deportivos de piel Windsor en Ebony y revestimiento del techo en Ebony.



M. EBONY/LIGHT OYSTER

E-PACE R-Dynamic HSE con interior en Ebony/Light Oyster con respuntes en Light Oyster, asientos deportivos de piel Windsor en Light Oyster y revestimiento del techo en Ebony.



N. EBONY/MARS RED

Interior mostrado: E-PACE R-Dynamic HSE con interior en Ebony/Mars Red con respuntes en Reims Blue, asientos Sport de piel Windsor en Eclipse y revestimiento del techo en Ebony.




O. EBONY/ECLIPSE

Interior mostrado: E-PACE R-Dynamic HSE con interior en Ebony/Eclipse con respuntes en Reims Blue, asientos deportivos de piel Windsor en Eclipse y revestimiento del techo en Ebony.



6 ELIGE TUS OPCIONES Y ACCESORIOS JAGUAR GEAR

 Configura tu vehículo en jaguar.es

CARACTERÍSTICAS EXTERIORES Y PACKS

Raíles de techo de longitud total¹

Los raíles del techo de fábrica facilitan la instalación de las barras transversales para un transporte en techo verdaderamente estable. Los puntos de fijación garantizan que las barras transversales se fijen en la posición óptima en términos de distribución de peso y dinámica. Disponible en acabados Black o Silver.

Cristal Privacy

Con el cristal opaco oscurecido, los ocupantes de los asientos traseros pueden disfrutar de una mayor intimidad y ayuda a reducir los destellos del sol.

Faros LED con luces de conducción diurna distintivas

Consulta la página 30.

Matrix-LED Pack

Ofrece faros Matrix-LED con luces de conducción diurna distintivas e intermitentes dinámicos delanteros y traseros. Consulta la página 30.

Asistente de cambio inteligente de luces largas-cortas (AHBA)

Ofrece mayor confort y seguridad al conducir de noche. El sistema AHBA utiliza una cámara frontal para detectar los faros en sentido contrario y atenúa el haz principal automáticamente.

Parabrisas reflectante por infrarrojos

Este parabrisas filtra la luz solar para reducir el calor e impedir que los rayos UV pasen al interior.

Sin anagramas

Tienes la opción de eliminar los anagramas del pack de especificaciones y del motor de las branquias laterales y la parte trasera del vehículo respectivamente.

Doble salida de escape con embellecedores²

Embellecedores de escape premium integrados y con diseño de inspiración deportiva.

Retrovisores eléctricos, calefactables, antideslumbrantes en el lado del conductor, con memoria y luces de aproximación³

Los retrovisores exteriores calefactables cuentan con la función de inclinación automática cuando se selecciona la marcha atrás, lo que aumenta la visibilidad durante las maniobras. Además, los retrovisores exteriores se pliegan eléctricamente para evitar daños al aparcar en espacios reducidos. En combinación con los asientos con memoria, los retrovisores también incluyen función de memoria. Una vez seleccionadas las posiciones del asiento y de los retrovisores, se memorizan automáticamente. Las luces de aproximación integradas en la parte inferior de los retrovisores iluminan el suelo con el atractivo diseño del cachorro de Jaguar.

Enganche del remolque desmontable eléctrico

Consulta la página 35.

Contorno de las ventanillas en acabado Chrome

Acentúan el elegante diseño del E-PACE.



Cristal Privacy



Faros Matrix-LED con luces de conducción diurna distintivas

¹Solo disponible si se instala el techo panorámico fijo opcional. ²De serie en todos los modelos E-PACE R-Dynamic. Opcional en el E-PACE con motores de 110 kW (150 CV) y 132 kW (180 CV).

³Solo está disponible si están instalados el retrovisor interior electrocrómico opcional y los asientos de piel. ⁴De serie en R-Dynamic.

Las características y su disponibilidad podrían variar en función de las especificaciones del vehículo y del mercado. Para obtener más información, ponte en contacto con tu concesionario Jaguar más cercano.

Las opciones especificadas pueden afectar a la eficiencia del vehículo y a los precios debido a la política fiscal local. Configura tu modelo en jaguar.es o consulta con tu concesionario Jaguar.

SELECCIONA TUS OPCIONES INSTALADAS DE FÁBRICA

Las opciones se deben especificar en el momento de pedir el nuevo vehículo. Para conocer la disponibilidad de todas las opciones y funciones, ponte en contacto con tu concesionario Jaguar más cercano.

LLANTAS Y NEUMÁTICOS

Rueda de repuesto con llanta de acero de sección reducida

Rueda de repuesto con llanta de acero de sección reducida con gato y llave. Se guarda bajo el suelo del maletero.

Tuercas antirrobo para las llantas

Protege tus llantas con estas tuercas antirrobo en acabado Chrome.

Neumáticos para todas las estaciones

Los neumáticos para todas las estaciones combinan las calidades de los neumáticos para verano y para invierno, para que puedas usarlas todo el año. Están diseñados para regiones con inviernos moderados que se caracterizan por leves nevadas y en las que las temperaturas raramente bajan del punto de congelación.



Rueda de repuesto con llanta de acero de tamaño reducido

CARACTERÍSTICAS INTERIORES Y ACABADOS

Protectores metálicos iluminados con inscripción «Jaguar»

Los protectores de los estribos iluminados con la inscripción «Jaguar» están disponibles en los lados del conductor y del acompañante.

Pedales metálicos brillantes⁴

El kit de pedales deportivos de acero inoxidable en acabado Bright se instala fácilmente e incorpora fijaciones ocultas para un acabado perfecto.

Iluminación ambiental interior configurable

Esta función te permite variar el color y el tono para adaptar la atmósfera interior a tu estado de ánimo. Hay un total de diez colores.

Climatización programada con mando a distancia

Este sistema precalienta el motor y transfiere el calor residual al interior del habitáculo para acondicionarlo a la temperatura deseada antes de salir de casa. Tiene un temporizador integrado para 7 días o puede usarse una sola vez con hasta 16 días de antelación.

Pack Fumador

Es posible añadir un encendedor y un cenicero en la consola central.

Retrovisor interior electrocrómico

Consulta la página 9.

Ionización del aire del habitáculo

La tecnología NanoE™ mejora el bienestar tanto del conductor como de los pasajeros. Mejora la calidad del aire en el habitáculo al minimizar los alérgenos, los virus, las bacterias transportadas por el aire y los correspondientes olores. Esto es posible gracias a la ionización de las partículas del aire, que atrae y neutraliza los contaminantes del aire. Se puede activar o desactivar.


Sensor de calidad del aire

Esta opción adicional del sistema de climatización controla la calidad del aire en la cabina y lo hace recircular automáticamente cuando es necesario.

Cold Climate Pack

Incluye difusores limpiaparabrisas calefactables, parabrisas calefactable, volante de piel Softgrain y volante calefactable.

6 ELIGE TUS OPCIONES Y ACCESORIOS JAGUAR GEAR

 Configura tu vehículo en jaguar.es

ACABADO DE ASIENTOS E INTERIOR

Revestimiento del techo en Morzine Light Oyster

Consulta la página 60.

Revestimiento del techo en Ebony Morzine

Consulta la página 62.

Revestimiento del techo en Suedecloth Ebony

Opción Premium del revestimiento del techo en Suedecloth.

Alfombrillas

Añade un toque premium mientras protege el suelo del E-PACE con estas alfombrillas.

Alfombrillas Premium

Las alfombrillas Premium con ribete de nubuck complementan el diseño interior del E-PACE.

Volante de piel Softgrain

El volante está hecho de piel Softgrain Premium y permite usar muchas de las funciones principales del E-PACE.



Alfombrillas Premium

DINÁMICA

Dynamic Handling Pack¹

Este pack ofrece pinzas de freno en color Red y frenos delanteros de 350 mm para ofrecer una mayor resistencia a la fatiga de los frenos.

Adaptive Dynamics²

Consulta la página 15.

Configurable Dynamics³

Consulta la página 15.

INFOENTRETENIMIENTO

Navigation Pro⁴

Consulta la página 20.

Connect Pro Pack⁵

Consulta la página 20.

Smartphone Pack

Consulta la página 21.

Sistema de sonido Meridian™ de 380 W

Consulta la página 22.

Sistema de sonido Meridian™ Surround de 825 W

Consulta la página 22.

Radiodifusión de audio digital (DAB)

La tecnología de radio DAB ofrece una calidad de sonido superior, una amplia gama de emisoras e información de texto en tiempo real acerca de la emisora, el programa y la canción que se estén escuchando.

TV digital

El conductor y los pasajeros pueden ver sus programas de TV favoritos en la pantalla táctil mientras el vehículo está detenido.

Tecnología Dual View⁶

Permite que el conductor y el acompañante visualicen diferentes contenidos en la pantalla táctil de 259 mm (10"), lo que permite tener acceso a diferentes funciones al mismo tiempo.

Pantalla digital del parabrisas (Head Up Display)

Consulta la página 17.

Pantalla interactiva del conductor

Consulta la página 17.

¹No disponible con llantas de aleación de 17". ²No disponible en D150, con transmisión manual o con llantas de aleación de 17". ³No disponible con motores de 150 CV o transmisiones manuales. ⁴Se debe seleccionar con Connect Pro Pack. ⁵Se debe seleccionar con Navigation Pro. ⁶Se debe seleccionar con TV digital. ⁷Solo está disponible con la opción de retrovisor eléctrico antideslumbrante en el lado del conductor. ⁸Solo está disponible con la opción de retrovisor eléctrico antideslumbrante en el lado del conductor. Solo transmisión automática. ⁹Solo disponible si se instala el acceso sin llave opcional. ¹⁰Solo está disponible si se selecciona el retrovisor interior electrocrómico opcional.

Las características y su disponibilidad podrían variar en función de las especificaciones del vehículo y del mercado. Para obtener más información, ponte en contacto con tu concesionario Jaguar más cercano.

Las opciones especificadas pueden afectar a la eficiencia del vehículo y a los precios debido a la política fiscal local. Configura tu modelo en jaguar.es o consulta con tu concesionario Jaguar.

SISTEMAS DE ASISTENCIA A LA CONDUCCIÓN

Sistema de cámaras Surrond de 360^{o7}

Consulta la página 25.

Drive Pro Pack⁸

Consulta la página 24.

Park Pro Pack

Consulta la página 25.

Blind Spot Assist

Consulta la página 24.

Reconocimiento de señales de tráfico con limitador de velocidad adaptativo⁵

Te mantiene informado en todo momento mostrándote las señales de límite de velocidad y de prohibición de adelantamiento en el panel de instrumentos, donde puedes verlas fácilmente. El limitador de velocidad adaptativo utiliza la información del sistema de reconocimiento de señales de tráfico para ajustar la velocidad del vehículo como corresponda mediante el uso del sistema de control de crucero.



Pantalla digital del parabrisas (Head-Up Display)

COMODIDAD

Acceso sin llave

Te permite bloquear y desbloquear las puertas del E-PACE sin necesidad de pulsar el botón del mando de la llave. Solo hay que aproximarse al vehículo llevando el mando de la llave en el bolsillo o bolso y usar el tirador de la puerta para desbloquear el vehículo y desactivar la alarma. Al salir del vehículo, se podrán bloquear las puertas del E-PACE con solo pulsar el botón del tirador de la puerta o mediante el mando de la llave.

Activity Key

Consulta la página 35.

Portón trasero con apertura/cierre eléctrico

Consulta la página 36.

Portón trasero eléctrico con función manos libres⁹

Consulta la página 36.

Mando de apertura del garaje¹⁰ (HomeLink[®])

El sistema de mando de apertura del garaje (HomeLink[®]) es una transmisor universal instalado en la parte inferior del retrovisor interior. Este transmisor se puede programar para accionar hasta tres sistemas a distancia, domésticos o no, tales como puertas de garaje, portones automáticos o luces de seguridad.

Secure Tracker¹¹

Consulta la página 21.

Red divisora del maletero

Diseñada para proteger a los ocupantes del vehículo contra el desplazamiento del equipaje.

Raíles del maletero con sistema de retención de equipaje

Los raíles del maletero se extienden y ajustan para asegurar objetos.

Sensor de intrusión

Usa sensores de ultrasonidos para detectar cualquier intrusión en el habitáculo cuando el vehículo está bloqueado.


Tomas de alimentación adicionales

Tres puntos de carga USB adicionales en la consola central de la segunda fila.

Unidad de base integrada Click and Go

Con la unidad de base integrada Click and Go opcional, los pasajeros de los asientos traseros pueden usar sus tablets durante el viaje. Gracias al mecanismo de montaje y al cargador USB trasero, todos los ocupantes pueden mantenerse conectados.

6 ELIGE TUS OPCIONES Y ACCESORIOS JAGUAR GEAR

 Configura tu vehículo en jaguar.es



ELIGE TUS ACCESORIOS JAGUAR GEAR

Los accesorios Jaguar Gear pueden adquirirse en tu concesionario en cualquier momento de la vida del vehículo, no solo cuando es nuevo. Los accesorios homologados por Jaguar están diseñados y fabricados cumpliendo los mismos criterios exigidos al equipamiento original de tu vehículo.

Para ver nuestra gama completa de accesorios entra en gear.jaguar.com/es/es

VEHÍCULO MOSTRADO: E-PACE R-DYNAMIC SE EN COLOR CALDERA RED CON EQUIPAMIENTO OPCIONAL

ACCESORIOS EXTERIORES

Estribos laterales fijos^{1,2}

Los estribos laterales facilitan la entrada y salida del vehículo, y mejoran el acceso al techo. Los detalles del diseño incluyen un reborde de acero inoxidable cepillado y una superficie de goma con relieve para complementar las líneas de diseño exterior del vehículo.

Tubos de protección lateral con acabado en Bright²

Los refinados tubos de protección lateral de acero inoxidable complementan el diseño exterior del vehículo.

Cubiertas de espejo en Carbon Fibre

Las cubiertas de espejo en carbono de alta calidad añaden un toque de diseño de inspiración deportiva.

Cubiertas de espejo en Noble Chrome

Las cubiertas de espejo en Noble Chrome mejoran la apariencia de los retrovisores exteriores.

Branquias laterales en Carbon Fibre

Las Branquias laterales en Carbon Fibre de alta calidad añaden un toque de diseño de inspiración deportiva.

Faldillas antibarro delanteras y traseras

Las faldillas antibarro con inscripción Jaguar complementan el diseño del vehículo, reducen las salpicaduras y protegen de la suciedad y los impactos de gravilla.

Protectores de cárter de acero inoxidable delantero y trasero³

Los elegantes protectores de cárter delantero y trasero están hechos de acero inoxidable y cuentan con un acabado pulido Premium.



Estribos laterales fijos




Cubiertas de espejo en Carbon Fibre

¹Se recomienda su instalación con faldillas antibarro delanteras como protección contra la acumulación de nieve, hielo o barro en condiciones extremas.

²La instalación puede afectar a la capacidad todoterreno del vehículo. ³Protección de cárter trasero no disponible con sistemas de remolque.

Las opciones especificadas pueden afectar a la eficiencia del vehículo y a los precios debido a la política fiscal local. Configura tu modelo en jaguar.es o consulta con tu concesionario Jaguar.

6 ELIGE TUS OPCIONES Y ACCESORIOS JAGUAR GEAR

 Configura tu vehículo en jaguar.es

ACCESORIOS INTERIORES

Alfombras Luxury¹

Alfombras de gran calidad de 2.050 g/m² con el logotipo de Jaguar en relieve y borde exterior en nubuck. Las alfombras premium añaden un toque de elegancia al interior.

Alfombras de goma¹

Las resistentes alfombras de goma con el logotipo de Jaguar protegen la moqueta de tu vehículo.

Alfombra Luxury para el maletero con protector de paragolpes

Alfombra suave de alta calidad para el maletero con el logotipo de Jaguar. Fabricada en moqueta Premium de pelo largo y 2.050 g/m² con ribetes de nubuck. Incluye un protector de paragolpes integrado que lo protege de rayones y arañazos, y evita que la ropa se ensucie al cargar y descargar. El protector se debe guardar debajo de la alfombra cuando no se vaya a utilizar.

Alfombra de goma para el maletero

Esta alfombra premium está diseñada específicamente para proteger el maletero. Ligera y duradera, fácil de retirar para su limpieza.

Red de sujeción de equipaje

La red de sujeción de equipaje impide que los objetos pequeños se caigan fuera del maletero al abrir el portón trasero y optimiza el espacio de carga. Fabricado a partir de materiales ligeros de primera clase, incluido aluminio mecanizado de grado alto, para garantizar robustez y calidad.

Kit de pedales deportivos

Estas fundas fabricadas en acero inoxidable con elementos de goma se ajustan con seguridad a los pedales y añaden un acabado más deportivo y moderno.

Pet Loadspace Protection Pack

Protege el maletero y permite eliminar fácilmente los restos de agua y barro. Combina la protección acolchada para el maletero, el divisor de carga de altura completa y un bol de agua resistente a derrames. La solución perfecta para quienes transportan a sus perros u otras mascotas en el maletero.

Embelledor de los estribos iluminado y personalizado

Elegante embellecedor de estribo iluminado para las puertas delanteras fabricado en acero inoxidable. Se iluminan al abrir cualquiera de las dos puertas. El diseño se ve realzado mediante un suave halo de luz azulada. El cliente puede añadir un motivo en diferentes tipos de letras o fuentes.



Pet Loadspace Protection Pack



Embelledor de los estribos iluminado y personalizado

¹No es compatible con los vehículos equipados con extintor de incendios. ²La capacidad de carga variará en función de la barra transversal seleccionada; ponte en contacto con tu concesionario Jaguar más cercano para obtener más información. ³Los rielles del techo son una opción de instalación de fábrica y no están disponibles como accesorios. ⁴Solo disponible si se seleccionan las barras transversales como accesorio. ⁵La colocación de la pieza varía en función del tamaño de la bicicleta; ponte en contacto con tu concesionario Jaguar más cercano para obtener más información. ⁶iPhone® es una marca registrada de Apple Inc., registrada en EE. UU. y otros países. Ponte en contacto con tu concesionario Jaguar más cercano para obtener más información sobre la compatibilidad con iPhone. ⁷Se requiere para seleccionar accesorios Click and Go. ⁸Solo está disponible cuando se selecciona la base Click and Go opcional.

ACCESORIOS PARA VIAJAR

Barras transversales^{2 3}

Las barras transversales permiten usar una amplia variedad de accesorios de transporte en el techo. Incorporan un mecanismo de desbloqueo exclusivo para que se monten o desmonten fácilmente sin usar herramientas. Las barras transversales se ofrecen para vehículos con y sin raíles del techo⁴.

Portaesquíes/tablas de snowboard⁴

Un sistema seguro de Jaguar para transportar equipos de deportes de invierno. Incorpora raíles deslizantes para facilitar la carga.

Cofre deportivo⁴

Este amplio portaequipajes con cerradura de 410 litros de capacidad mide 175 x 82 x 45 cm. La capacidad de carga máxima del accesorio es de 75 kg.

Portabicicletas montado en el techo^{4 5}

Este portabicicletas con mecanismo de montaje en el techo fácil y función de bloqueo permite transportar una bicicleta por soporte. El vehículo admite la instalación de un máximo de tres soportes.

Soporte para bicicletas montado en el enganche de remolque

Estos portabicicletas de primera calidad se fijan en el enganche de remolque y son soluciones óptimas para transportar bicicletas. Incorporan sujeciones de liberación rápida y mecanismo de bloqueo de seguridad. Su ingenioso mecanismo oscilante permite inclinar el portabicicletas para separarlo del vehículo cuando está instalado, facilitando el acceso al portón trasero.



Portabicicletas instalado en el techo

OTROS ACCESORIOS

Base de carga y conexión para iPhone⁶

La base de carga y conexión para iPhone permite ver el teléfono mientras se carga en el portavasos de la consola central. Cuando está conectado, se puede acceder a los archivos multimedia del iPhone y este se puede manejar a través del sistema de infoentretenimiento/sonido integrado. El diseño del soporte permite acceder al botón de inicio con el vehículo estacionado. El cargador USB del iPhone puede desconectarse fácilmente si es necesario utilizar la conexión USB con cualquier otro dispositivo.

Base Click and Go⁷

Click and Go es un sistema multifunción para los asientos de la segunda fila. La versátil base Click and Go se instala entre los soportes de montaje de los reposacabezas de la primera fila. Permite añadir más fijaciones para sujetar tablets, bolsas, camisas y chaquetas. Cada fijación se vende por separado. La base se puede retirar de forma sencilla cuando no esté siendo utilizada.

Soporte para Tablet - Click and Go⁸

Soporte para tablets desmontable disponible para distintas tablets que se puede colocar fácilmente en múltiples ángulos para proporcionar comodidad en el habitáculo y entretenimiento en los asientos de la parte trasera.

Parasoles - Parte trasera y laterales

Fáciles de poner y quitar, estos parasoles con sistema de fijación mediante clip se pliegan para poder guardarlos cómodamente. Se entregan con una bolsa con el logotipo de Jaguar.


Reposabrazos central - Nevera

Este compartimento permite enfriar o calentar comida y bebidas al tiempo que hace las veces de reposabrazos central trasero. Incluye una cubierta superior de piel, se fija mediante el cinturón de seguridad central y va conectada a la toma auxiliar trasera. Ideal para viajes largos en familia.



Click and Play

ESPECIFICACIONES TÉCNICAS

 Configura tu vehículo en jaguar.es



2.681 mm

4.395 mm



Altura del vehículo

Con raíles de techo 1.647 mm
Con antena de techo 1.649 mm

Altura interior

Altura interior máxima
con techo panorámico fijo:
Espacio delantero 996 mm
Espacio trasero 970 mm

Espacio para las piernas

Distancia máxima delante 1.030 mm
Distancia máxima detrás 892 mm

Capacidad del maletero

Asientos traseros en posición vertical

Altura 748 mm, Anchura 1.311 mm
Volumen del maletero 577 litros¹
Anchura del maletero entre
pasos de rueda 1.057 mm
Longitud en suelo 806 mm

Asiento trasero abatido

Altura 748 mm, Anchura 1.311 mm
Volumen del maletero 1.234 litros¹
Anchura del maletero entre
pasos de rueda 1.057 mm
Longitud en suelo 1.568 mm

Diámetro de giro

Entre bordillos 11,4 m
Entre paredes 11,9 m
Vueltas de tope a tope 2,31



MOTOR	DIÉSEL			DIÉSEL		DIÉSEL	GASOLINA	GASOLINA	GASOLINA
	D150			D180		D240	P200	P250	P300
Transmisión	FWD T.Manual	AWD T.Manual	AWD T.Automática	AWD T.Manual	AWD T.Automática	AWD T.Automática	AWD T.Automática	AWD T.Automática	AWD T.Automática
Diámetro (mm)	83	83	83	83	83	83	83	83	83
Carrera (mm)	92,35	92,35	92,35	92,35	92,35	92,35	92,35	92,3	92,3
Relación de compresión (:1)	15,5	15,5	15,5	15,5	15,5	15,34	10,5 +/- 0,5	10,5 +/-0,5	10,5 +/-0,5
FRENOS									
Tipo delanteros	Discos ventilados	Discos ventilados	Discos ventilados	Discos ventilados	Discos ventilados	Discos ventilados	Discos ventilados	Discos ventilados	Discos ventilados
Diámetro delantero (mm)	325	325	325	325	325	349	325	325	349
Tipo traseros	Discos	Discos	Discos	Discos	Discos	Discos	Discos	Discos	Discos
Diámetro trasero (mm)	300	300	300	300	300	300	300	300	300
Freno de estacionamiento	Freno de estacionamiento electrónico (EPB) integrado en la pinza de freno								
PESOS²									
Peso sin carga (UE) ³	1.775	1.831	1.843	1.831	1.843	1.926	1.832	1.832	1.894
Peso sin carga (DIN) ⁴	1.700	1.756	1.768	1.756	1.768	1.851	1.757	1.757	1.819
Peso máximo autorizado (GVW)	2.320	2.400	2.400	2.400	2.400	2.420	2.400	2.400	2.400
Peso máximo en cada eje (delante)	1.300	1.300	1.320	1.300	1.320	1.340	1.300	1.300	1.320
Peso máximo en cada eje (detrás)	1.145	1.200	1.200	1.200	1.200	1.200	1.200	1.200	1.200
REMOLQUE									
Remolque sin frenos	750	750	750	750	750	750	750	750	750
Máxima capacidad de remolque	1.600	1.800	1.800	1.800	1.800	1.800	1.800	1.800	1.800
Peso máximo sobre el punto de acoplamiento/ eje del remolque	100	100	100	100	100	100	100	100	100
Peso máximo del vehículo y el remolque juntos/ máximo autorizado	3.920	4.200	4.200	4.200	4.200	4.200	4.200	4.200	4.200
CARGA EN EL TECHO (KG)									
Carga máxima del techo (incluyendo raíles de techo)	75	75	75	75	75	75	75	75	75
PRESTACIONES									
Velocidad máxima (km/h)	199	194	193	207	205	224	216	231	240
Aceleración (segundos) 0-100 km/h	10,1	10,7	10,5	9,9	9,3	7,4	8,2	7,0	6,4
Capacidad útil del depósito (litros)	55,7	55,7	55,7	55,7	55,7	55,7	68,5	68,5	68,5
Filtro de partículas diésel (DPF)	●	●	●	●	●	●	—	—	—

● De serie — No disponible

¹En vehículos equipados con sistema de reparación de neumáticos.

²Los pesos hacen referencia a vehículos con equipamiento de serie. Los accesorios opcionales incrementan el peso.

³Incluye un conductor de 75 kg, todos los líquidos y el depósito de combustible al 90 %. ⁴Incluye todos los líquidos y el depósito de combustible al 90 %.

VEHÍCULO MOSTRADO: E-PACE R-DYNAMIC SE EN COLOR YULONG WHITE CON EQUIPAMIENTO OPCIONAL

EL MUNDO DE JAGUAR

El rendimiento corre por las venas de tu Jaguar, que ha sido optimizado durante décadas con un diseño e ingeniería innovadores. La potencia y la agilidad se unen a la elegancia y la armonía para crear un vehículo sin igual. Como homenaje a Jaguar, hemos creado una serie de experiencias y publicaciones, así como la colección Jaguar Lifestyle. Además, por si fuera poco, hemos vuelto a la pista con Jaguar Racing. Bienvenidos a un mundo donde cada expresión del rendimiento es un arte.

VIAJES DE EXPERIENCIA



No hay mejor forma de comprender el espíritu de Jaguar que poniéndose al volante. Los viajes de Jaguar Experience son una oportunidad para dar rienda suelta al espectacular rendimiento de nuestros increíbles vehículos Jaguar. Acompáñanos a uno de nuestros centros Experience o participa en el tour The Art of Performance. Allí disfrutarás de nuevas sensaciones.

jaguar.es/experience

ICE ACADEMY



Supera los límites de la conducción en la Ice Academy. Se encuentra en uno de los lagos helados de Arjeplog (Suecia). Allí tendrás la oportunidad de poner a prueba tus habilidades al volante en algunas de las pistas más duras y desafiantes del planeta. Es una oportunidad única para bailar sobre hielo y deslizarte por rincones impresionantes. Todo ello bajo la supervisión experta de nuestros instructores. Descubre el espectacular potencial de los vehículos más novedosos de Jaguar y Land Rover en condiciones extremas.

jaguar.es/experienceiceacademy

Síguenos en:



VISITAS A FÁBRICAS



Conoce de primera mano cómo cobra vida un Jaguar. Detrás de nuestro galardonado trabajo artesanal, se esconde una armonía inigualable de técnicos cualificados y robots de producción cibernéticos. Nuestros guías expertos te acompañarán durante todo el proceso de fabricación de alta tecnología, desde el trabajo inicial con las planchas de metal hasta la creación del producto final.

jaguar.com/tours


OPERACIONES DE VEHÍCULOS ESPECIALES (SVO)



Gracias a su rendimiento excepcional, su tecnología de vanguardia y su incomparable elegancia, Jaguar es un todo un referente en cuanto a diseño e ingeniería. El equipo de operaciones de vehículos especiales (SVO) lo lleva al extremo. Adornados con el anagrama SV, los modelos con iluminación de efecto halo y las ediciones limitadas para coleccionistas son la máxima expresión de toda la gama Jaguar, lo que ofrece una combinación de potencia y dinamismo máximos.

jaguar.es/svo

ABB FIA FORMULA E



La reputación de Jaguar en lo referente a rendimiento, tecnología y diseño se forjó en los circuitos y en los campeonatos más duros del mundo. Desde Le Mans hasta la Fórmula 1 y, ahora, en la Fórmula E, la parrilla es nuestro banco de pruebas. La Fórmula E es perfecta para probar la tecnología de vehículos eléctricos en un entorno de alto rendimiento. Las carreras aceleran el desarrollo de los sistemas de transmisión eléctricos de Jaguar. Con cada carrera, la Fórmula E ayuda a los ingenieros de Jaguar a crear mejores vehículos eléctricos.

jaguar.es/jaguar-racing

JAGUAR I-PACE eTROPHY



Estamos haciendo historia. Una vez más. La I-PACE eTrophy es nuestra última creación como líderes en la carrera global hacia la electrificación. Es la primera carrera internacional totalmente eléctrica a nivel mundial. El equipo de operaciones de vehículos especiales (SVO) se ha encargado del diseño y la fabricación necesarios para competir en carreras de motor de cero emisiones a escala mundial. Los pilotos del futuro llevarán la electrificación a niveles realmente emocionantes.

jaguar.es/etrophy

Síguenos en:



LA COLECCIÓN JAGUAR LIFESTYLE



Nuestra última gama de prendas de vestir y accesorios prácticos se inspira en el rico legado de Jaguar, en su experiencia en competición y en sus diseños emblemáticos. Esta exclusiva e impresionante colección sigue un estilo basado en el rendimiento de Jaguar.

jaguar.es/branded-goods

REVISTA THE JAGUAR



Una revista llena de vida, cosmopolita y moderna. Descubre los secretos de Jaguar y nuestra dedicación al rendimiento, al diseño y a la innovación. También tendrás la oportunidad de echar un vistazo a los entresijos del mundo del diseño, el estilo y los viajes. La revista The Jaguar tiene una periodicidad semestral y es totalmente gratis los tres primeros años. Habla con tu concesionario Jaguar para asegurarte de recibir tu revista.

revista.jaguar.es

TURN OFF *The Superhighway*
AND ONTO

What *ARE YOU* Waiting
FOR?

The Highway

Only Look Back
TO SEE
How Far
YOU'VE COME

You Don't
NEED A MAP
When You Have
A PLAN



106 TCM

A TU SERVICIO

El mundo de Jaguar ofrece a los propietarios y conductores de nuestros vehículos una experiencia fácil y libre de preocupaciones, además de acceso a una gama de productos y servicios exclusivos.

JAGUAR CARE*

El E-PACE incluye una garantía de tres años sin límite de kilometraje, junto con un programa de mantenimiento de tres años. El programa se llama Jaguar Care. Gracias a este nuevo programa, el coste general de mantenimiento del E-PACE es uno de los más bajos de su clase. Encontrarás más información sobre el programa Jaguar Care del E-PACE en jaguar.es/ownership/jaguar-care

RECAMBIOS ORIGINALES

Los recambios originales Jaguar se han diseñado, probado y fabricado bajos nuestros criterios más rigurosos de calidad, adaptabilidad y durabilidad. Cada recambio ha sido específicamente diseñado para tu E-PACE, para que disfrutes de unas prestaciones óptimas y, a la vez, puedas prolongar al máximo su vida útil.

FLEET & BUSINESS

Los Jaguar son vehículos dinámicos y elegantes con los que las empresas pueden expresar el carácter único de su negocio. Nuestro compromiso es ofrecer servicios postventa orientados al cliente para garantizar que todos los Jaguar rindan al máximo y sean lo más rentable posible en términos de costes para una empresa. Más información en www.fleet-business.jaguarlandrover.com/es/es/

ASISTENCIA EN CARRETERA JAGUAR

La asistencia en carretera Jaguar ofrece asistencia en situaciones de emergencia, desde averías o accidentes hasta problemas de menor importancia como el pinchazo de un neumático. Te encuentres donde te encuentres, podrás confiar en nuestro servicio de asistencia en carretera en todo tipo de situaciones.

JAGUAR FINANCIAR SERVICES

Nuevo o usado, para uso personal o para empresa, tenemos la opción de financiación perfecta para que tengas un control absoluto del proceso. Para obtener más información, contacta con tu concesionario Jaguar más cercano.

SEGURO

Los componentes del E-PACE son fácilmente accesibles para facilitar y acortar las reparaciones y para minimizar las revisiones de mantenimiento programado y los costes de reparación. El menor coste de reparación del E-PACE incide directamente en el precio de las pólizas de los seguros. Si deseas obtener más información sobre las ventajas que ofrece el E-PACE para tu empresa, consulta con tu concesionario Jaguar.

AVISO IMPORTANTE

Jaguar Land Rover Limited busca constantemente formas de mejorar las especificaciones, el diseño y la producción de sus vehículos, piezas y accesorios, por lo que se producen modificaciones de forma continua. Pese a que nos esforzamos al máximo para producir una documentación actualizada, este catálogo no debe considerarse como una guía definitiva de las especificaciones actuales o su disponibilidad, ni constituye una oferta para la venta de ningún vehículo, pieza o accesorio en particular. Los distribuidores y concesionarios no son agentes de Jaguar Land Rover Limited y no tienen autoridad para vincular a Jaguar Land Rover Limited mediante ningún tipo de compromiso ni declaración explícitos o implícitos. Para mayor información y obtención de oferta de un vehículo en particular ha de acudir a los distribuidores y concesionarios de la red Jaguar Land Rover.

COLORES

Los colores reproducidos en este catálogo están sujetos a las limitaciones del proceso de impresión, por lo que pueden variar ligeramente respecto al color real del vehículo. La empresa se reserva el derecho a modificar o retirar un color determinado sin notificación previa. Algunos de estos colores pueden no estar disponibles en algunos mercados. Consulta la disponibilidad de colores y las especificaciones actuales con tu concesionario Land Rover. Los distribuidores y concesionarios no son agentes de Jaguar Land Rover Limited y no tienen ningún tipo de autoridad para vincular a Jaguar Land Rover Limited mediante ningún tipo de compromiso ni declaración explícitos o implícitos.

INNOVACIÓN MEDIOAMBIENTAL EN JAGUAR

Jaguar se compromete a reducir la dependencia de combustibles fósiles, a utilizar menos recursos naturales y a generar menos residuos como parte de un enfoque de desarrollo de negocio responsable y sostenible.

Busca «Innovación medioambiental de Jaguar» para obtener más información.

*Solo en determinados países europeos.

La información y las imágenes que se muestran en relación con la tecnología InControl, incluidas las pantallas táctiles, de aplicaciones o secuencias, están sujetas a actualizaciones de software, control de versión y otros cambios del sistema o visuales de forma regular, en función de las opciones seleccionadas. Ninguna de las menciones indicadas debe entenderse como limitación los derechos legales de los consumidores que ostenten tal condición de acuerdo con la normativa de aplicación.

Jaguar recomienda exclusivamente Castrol EDGE Professional.

Meridian™ es una marca registrada de Meridian Audio Ltd.

HomeLink® es una marca comercial de Gentex Corporation.

La marca y los logotipos Bluetooth® son propiedad de Bluetooth SIG, Inc. Cualquier utilización por parte de Jaguar Land Rover Limited debe realizarse bajo licencia.

iPhone y Apple CarPlay® son marcas comerciales de Apple Inc., registradas en EE. UU. y otros países. El sistema de navegación debe utilizarse siempre en condiciones que no afecten a la capacidad de conducir de forma segura ni a la seguridad de los demás usuarios de la carretera.

Android Auto es una marca comercial de Google Inc.

VEHÍCULO MOSTRADO A LA IZQUIERDA: E-PACE R-DYNAMIC SE EN COLOR CALDERA RED CON EQUIPAMIENTO OPCIONAL

VEHÍCULO MOSTRADO A LA IZQUIERDA: E-PACE S EN COLOR BORASCO GREY CON EQUIPAMIENTO OPCIONAL

Jaguar Land Rover España S.L.U.
Torre Picasso, Plaza Pablo Ruiz Picasso, 1 - Planta 42
Complejo Azca, 28020 Madrid
www.jaguar.es

© Copyright Jaguar Land Rover Limited 2019

1X5402010000BESE01P

