

Nuevo Kia Sportage.



Movement that inspires

Déjate inspirar por el movimiento. Presentamos la nueva Kia.

La inspiración no llega por casualidad. Aparece cuando salimos de nuestra zona de confort y nos adentramos en terreno desconocido. Cuando contemplamos el mundo con una mirada nueva y cambiamos nuestro punto de vista. La encontramos al movernos. Kia está aquí para guiarte a través del poder inspirador del movimiento, que te permitirá alcanzar todo tu potencial creativo. Por eso, cada una de nuestras creaciones te brinda el espacio que necesitas para inspirarte y el tiempo preciso para dar vida a tus ideas. Acompáñanos en este apasionante viaje y descubre, junto a Kia, la inspiración del movimiento.





Nuevo Kia SPORTAGE. La inspiración se presenta de muchas maneras.

Si eres el tipo de persona que abre los brazos a la innovación. Que nunca deja de avanzar. Que siempre va un paso más allá. Si es así como eres, deja que el nuevo Kia Sportage te inspire. Una gama de SUV urbanos destinada a descubrirte un nuevo mundo de experiencias inspiradoras al volante, diseñada para ser atrevida y sofisticada. Combina un diseño centrado en el conductor, con tecnología de vanguardia y modernos interiores de primera clase. Cuenta con los sistemas de propulsión Híbrido (HEV), Híbrido Enchufable (PHEV) e Híbrido Suave (MHEV) más innovadores, así como con eficientes motores de gasolina y diésel de última generación. Con una nueva y asombrosa arquitectura de diseño, atrevidas características deportivas y una presencia poderosa en cualquier carretera. Elige el impresionante nuevo Sportage o el asombroso Sportage GT-line y no dudes que cada viaje será una inspiración constante.



Diseño avanzado para mentes inspiradas.

Si la pasión por la belleza natural te llena de felicidad, el nuevo Sportage es el lugar y el espacio donde querrás estar. En cuanto lo veas, notarás que está esculpido con una apariencia orgánica, sofisticada y atrevida, que fluye libremente. Acércate más y enseguida notarás cómo la bella forma de su carrocería te confiere una fuerte presencia en la carretera. Desde los limpios y poderosos contornos ondulantes de los laterales, enfatizados por las molduras que rodean sus nuevas ventanillas negras, cromadas y brillantes, hasta el potente diseño tipo "fastback" que remata la parte trasera con una marcada caída. Acentuado en la parte trasera por un dinámico alerón, con sus distintivos faros LED en forma de cuchilla y un deportivo parachoques trasero, este SUV urbano te conecta con tu espíritu aventurero innato.





Las ideas valientes exigen dedicación.

Si te has decidido a abrazar el cambio con respecto a tu coche, nunca ha habido un momento mejor que el presente. La inspiración para tu futuro al volante ha llegado con el nuevo Sportage Híbrido Enchufable. Este automóvil combina una apariencia impresionante con un interior de primera clase, que ofrece una conducción potente, responsable y respetuosa con el medio ambiente, e incluye un elegante puerto de carga. Además, cuenta con la llamativa parrilla "Tiger Nose", un clásico de Kia, y con las icónicas luces de circulación diurna LED en forma de bumerán, luces antiniebla LED y los espectaculares faros de LED con sistema adaptativo inteligente. A todo esto, añádele su control electrónico de la suspensión* de nueva generación y un nuevo modo Terrain** para conquistar cualquier superficie. Con su look potente y deportivo, y su compromiso de cambiar nuestra forma de conducir en el futuro, el Sportage Híbrido Enchufable hará que tus decisiones inspiren respeto.

*Disponible solo en 4x4 GT-line

**Disponible en Sportage HEV y PHEV según versión

Nuevos horizontes para mentes innovadoras.

Cuando eres capaz de ver más allá de lo que tienes ante tus ojos, se abren nuevos horizontes. Así es cómo encuentras la inspiración para nuevos viajes y descubrimientos. Y así es la experiencia que te brindará el nuevo Sportage GT-line, con su apariencia, su carácter y sus prestaciones deportivas. Su impresionante frontal cuenta con una nueva parrilla en cascada negra con forma de "Tiger Nose" y el emblema GT-line. Equilibradas a ambos lados se encuentran las icónicas luces de circulación diurna LED en bumerán y las luces antiniebla LED, junto a los distintivos faros LED adaptativos inteligentes que caracterizan el inteligente sistema de iluminación frontal. No te pierdas el sólido paragolpes frontal y el capó que se desliza discretamente mediante líneas definidas a través de su refinada carrocería. Ni las molduras laterales de las puertas, en negro brillante y acabados en el color de la carrocería, que añaden un toque extra de estilo y ritmo al dinámico perfil lateral. El toque final lo dan el color brillante en el lateral de la carrocería y el techo esmaltado en negro para una mejor impresión. Este SUV urbano no solo lleva el diseño moderno y atrevido hasta un nuevo nivel, sino que está listo y a la espera de la próxima aventura.



Llantas de aleación exclusivas de 48 cm (19")*.

Diseñadas exclusivamente para el Sportage GT-line de combustión y el Híbrido Enchufable (PHEV), las llantas de aleación con distintivos detalles en negro brindan un punto más de encanto deportivo.

* No disponibles en el Sportage Híbrido (HEV)





Diseñado para crear impresiones duraderas.

Incluso desde el tumulto de la ciudad, la naturaleza nos llama. Un lugar para reconectar y cargar las pilas, para ser nosotros mismos y dejar que nuestra imaginación y creatividad fluyan. Donde la osadía despunta y se generan impresiones duraderas. Como la impresión duradera que crea el nuevo Sportage GT-line. Admira su carrocería, con un amplio hombro trasero que dota al vehículo de aplomo y presencia en la carretera, mientras su incisivo alerón trasero le hace destacar aún más. Contempla el diseño de los distintivos faros traseros LED de tipo cuchilla. Observa las líneas limpias y refinadas. Y cómo no, fascínate con el deportivo para choques trasero, con sus molduras limpias y modernas, del color de la carrocería, y el faldón cromado en mate. Para terminar, echa un vistazo a la carrocería bi- tono, con techo esmaltado en negro. ¿Entusiasmado? Pronto lo estarás.



Un espacio refinado que marca nuevas reglas.

Toma asiento en el nuevo Sportage GT-line y déjate envolver por un interior que ofrece una experiencia extraordinaria en cuanto a confort, calidad, diseño y tecnología de vanguardia. Disfruta de una experiencia centrada en el conductor, diseñada para ti y tus acompañantes. En el centro del deportivo puesto de conducción verás un hermoso panel curvo, que incluye un cuadro de mandos para el conductor de 31 cm (12,3") y una pantalla táctil multimedia de alta tecnología de 31 cm (12,3"), con visualización multimodal. Frente a ti se encuentra el volante de cuero en forma de "D" del GT-line. Más arriba, el elegante techo negro y, a tus costados, los paneles de las puertas, con un toque de ante. Te envuelve un sistema de sonido Harman Kardon de 8 altavoces. A lo largo de la amplia cabina con iluminación ambiental se encuentra el control de climatización trizona*, completamente automático, para los asientos delanteros y traseros. Allá donde mires descubrirás los mejores materiales, desde el salpicadero a los asientos, para lograr un extra de estilo. Sin duda, aquí encontrarás el lujo más refinado, para que lo disfrutes con quien quieras.

* Disponible en Sportage GT-line y Sportage HEV y PHEV.



Diseño dinámico de los asientos con grabado GT-line. Relájate y disfruta de los asientos de primera clase en color negro con efecto piel premium y reposacabezas de ante, con impresionantes costuras y ribetes blancos, rematados con el distintivo emblema de GT-line.



Una decoración muy atractiva en el interior. En el salpicadero del Sportage y el Sportage GT-line, así como en los paneles interiores de las puertas y en las manillas, encontrarás un elegante diseño cromado mate, que aporta un toque de estilo contemporáneo.



Ingeniería inspirada para liderar la carga.

Vivimos tiempos cambiantes. Tiempos que piden un alto nivel de innovación. Que nos haga pensar y actuar de manera diferente. Desde la primera fase de su desarrollo, el nuevo Sportage Híbrido Enchufable ha estado destinado a acoger esa diferencia, utilizando las últimas tecnologías de los sistemas de propulsión eléctricos. Con facilidad de carga a través de su puerto de carga integrado, ofrece incluso la flexibilidad de cargar la batería en casa o en una estación de carga pública en la carretera, así como en puntos de servicio.

Y lo que es igual de importante, el Sportage Híbrido Enchufable ha sido cuidadosamente diseñado para que el impacto sobre el espacio para los pasajeros y el equipaje sea mínimo. La batería de alto voltaje se sitúa en el centro, para garantizar una distribución equilibrada del peso y un espacio interior práctico, cómodo y versátil. La puntera batería del Sportage también cuenta con una nueva unidad de alta tecnología que monitoriza constantemente el estado de la batería.



Una tecnología de conducción más inteligente. Con solo tocar el botón Híbrido/Eléctrico (HEV/EV) de la consola central, puedes elegir el modo eléctrico o híbrido. Cuando está en modo EV (perfecto para conducir por ciudad), el Sportage Híbrido Enchufable prioriza la energía exclusivamente eléctrica para una conducción sin emisiones*. Cuando está en modo HEV, funciona con ambas fuentes de energía, pasando de usar solo el motor de gasolina a solo el eléctrico, o ambos a la vez en función de la situación.

* Hay ciertas situaciones en las que el motor de combustión se activará automáticamente incluso cuando el vehículo esté en modo EV. Los ejemplos podrían incluir: cuando el estado de carga de la batería híbrida se reduce a un cierto nivel, cuando la demanda de aceleración es alta y / o cuando se requiere calentar el habitáculo.



Un estilo especial, que habla por sí mismo.

Estilo, tecnología, eficiencia, conectividad: para ti y para tu futuro. Necesites lo que necesites, lo encontrarás en el nuevo Sportage "Mild hybrid" (MHEV), que incluye la tecnología ISG (Idle Stop-and-Go) de Kia. Mediante la inteligente combinación de un motor turbo de gasolina de 1,6 litros y motor diésel de 1,6 litros con una batería de iones de litio de 48 voltios, puede reducir el consumo de combustible y el nivel de emisiones del vehículo. Además, el sistema electrónico integrado recupera energía cinética durante las fases de desaceleración para ofrecer asistencia de par al acelerar.

Es más, esta avanzada tecnología viene acompañada de un increíble diseño a su altura. Desde el amplio capó, la detallada parrilla negra delantera, las icónicas luces de circulación diurna LED en forma de bumerán a las luces antiniebla LED y los espectaculares faros LED con sistema adaptativo inteligente. A lo largo de toda su dinámica y orgánica silueta, con sus precisos y llamativos contornos laterales, hasta la parte trasera de estilo "fastback", con su atrevido alerón y distintivos faros traseros LED, el Sportage sin duda es la elección que te hará innovar en compañía de tus seres queridos.






El centro de atención eres tú.

En Kia, creemos que lo que se encuentra en nuestro interior nos inspira para hacer cosas mejores. Y esto es exactamente lo que encontrarás dentro del espacioso nuevo Sportage, cuya cabina se ha fabricado cuidadosamente para unir su tecnología puntera con funciones innovadoras, materiales de alta gama y un estilo moderno. En el centro de este espacio interior a la última se encuentra un amplio panel curvo integrado con un cuadro de mandos para el conductor de 31 cm (12,3") y una pantalla táctil multimedia de 31 cm (12,3"), que ofrece una amplia gama de servicios conectados. Allá donde mires, puedes ver y tocar los mejores materiales y tejidos de lujo. Desde los asientos ergonómicos, con suficiente espacio para las piernas tanto en los asientos delanteros como en los traseros, hasta el control de climatización de bizona, completamente automático, y un sistema de sonido Harman Kardon con 8 altavoces. El Sportage es toda una experiencia al volante, para ti y para tus acompañantes. (Equipamiento según versión).





Asientos delanteros calefactables y ventilados. Da igual cómo se presente el tiempo. Estarás listo para afrontarlo. En días de frío, podrás activar la calefacción de los asientos delanteros y traseros. Con dos configuraciones ajustables, los asientos se calientan rápidamente y se estabilizan una vez alcanzada la temperatura deseada. Además, se pueden ventilar los asientos delanteros para mantenerte fresco en días de verano. (Equipamiento según versión).



Percha para abrigos. Los reposacabezas delanteros del Sportage cuentan con una inteligente percha en la que dejar tus abrigos o prendas, o las de otros pasajeros, para que siempre llegues con tu mejor look.

El pensamiento inteligente marca la diferencia.

En el interior del nuevo Kia Sportage encontrarás esa total flexibilidad y funcionalidad que es la clave que hace de este coche un espacio tan inspirador para ti y para todos los que te rodean. También permite plegar los asientos traseros para facilitar la carga o para ofrecer soluciones de almacenamiento inteligente. Añade un portón trasero inteligente para las ocasiones en que tengas las manos ocupadas. El pensamiento inteligente de Kia ofrece soluciones innovadoras para cualquier situación. (Equipamiento según versión).



Asientos plegables planos 40:20:40. Gracias a las opciones inteligentes que ofrecen los asientos traseros, el nuevo Sportage es flexible y se adapta fácilmente a la tarea que quieras realizar; por ejemplo, es fantástico para transportar equipamiento deportivo u otros artículos voluminosos.

Tecnología conectada para mantenerte a la cabeza.

En Kia sabemos que la conexión cuenta. No solo la conexión con las personas. La conexión con experiencias. La conexión con tus ideas o tus sitios y destinos favoritos. Las conexiones que te informan y te entretienen. Las conexiones que te mantienen al día y garantizan tu seguridad. Por eso, en el nuevo Kia Sportage, encontrarás tecnología siempre a mano, con la que nunca perderás la conexión con todo y todos los que te rodean mientras estés en la carretera.



Iluminación ambiental adaptable. Al diseñar el interior del nuevo Kia Sportage queríamos crear un espacio en el que te sintieses como en casa. Por eso, añadimos un sistema de iluminación ambiental que puedes personalizar para que se adapte a tu estado de ánimo mientras conduces. No solo puedes elegir entre una amplia gama de colores que se ajusten a tu viaje, sino que también puedes elegir cambiar automáticamente el color cuando cambies el modo de conducción. (Equipamiento según versión).



Pantalla curva panorámica doble de 31 cm (12,3"). En el corazón del salpicadero del nuevo Sportage se encuentra una pantalla fácil con dos visualizaciones, que es el centro de todas tus necesidades de conducción, información, conexión y entretenimiento. Experimenta la navegación de alto nivel con la navegación giro a giro en tiempo real. Mantente siempre al día con las últimas actualizaciones de software y mapas. Además de la navegación, puedes instalar la aplicación Kia Connect en tu *Smartphone* para interactuar con tu Sportage. Así podrás acceder a los servicios a bordo de Kia Connect, que ofrecen una amplia gama de funciones, desde monitorización al minuto de los datos del vehículo, como el nivel de combustible o información del viaje, hasta el reconocimiento de voz online e integración del calendario con tu *Smartphone*. (Equipamiento según versión).



Conector USB de carga rápida en la zona trasera. Los ocupantes del asiento trasero estarán encantados con el conector USB tipo C de carga rápida instalado en la parte trasera de los asientos del conductor y del copiloto. Perfecto para trabajar, jugar o, sencillamente, cargar un dispositivo. (Equipamiento según versión).



Panel de control multimodal. El control en la punta de tus dedos. Una forma innovadora de hacer que el interior resulte más ordenado e intuitivo. Cambia fácilmente del control de información y entretenimiento al de climatización con un solo toque.



Cargador de teléfonos inalámbrico. Cuando estás circulando y quieres mantenerte conectado, mantener el teléfono totalmente cargado debería ser la última de tus preocupaciones. Por eso, el Kia Sportage viene con cargador inalámbrico de teléfono móvil de carga rápida de 15 W. Simplemente coloca tu *Smartphone* con tecnología Qi en el cargador inalámbrico y siempre estarás listo. (Equipamiento según versión).



Sistema de sonido Harman Kardon de alta gama. Desde música hasta conversaciones, desde podcasts hasta tu playlist preferida; experimenta un sonido que despierta los sentidos gracias al sistema de sonido Harman Kardon. Los 8 altavoces de alto rendimiento están perfectamente sintonizados para ajustarse a las exclusivas características en materia de sonido y diseño del Sportage. Gracias a la tecnología avanzada de restauración musical Clari-FITM, que mejora la calidad de los MP3 y ofrece un sonido de alta definición junto a la tecnología QLS, el sistema ofrece una verdadera experiencia inmersiva. (Equipamiento según versión).

Mantente conectado. Encuentra la inspiración.

En Kia pensamos que la conexión puede generar infinidad de oportunidades. Oportunidades que te inspiran para dar vida a grandes ideas. En el coche, en el teléfono, allá donde estés y sea lo que sea que estés buscando. Eso es exactamente lo que encontrarás en la aplicación y en los servicios a bordo Kia Connect, diseñados para monitorizar constantemente tu vehículo y ofrecerte información continuada sobre tu viaje. Mantente informado mientras viajas gracias al sistema de navegación online, que utiliza información en tiempo real sobre tráfico, estaciones de servicio, aparcamiento, meteorología y lugares de interés, además de contar con reconocimiento de voz y mucho más. A través de la aplicación Kia Connect podrás acceder además a Transferencia de Perfil de Usuario, Navegación de Última Milla, Aparcacoches, Buscar mi Coche, Control de Puertas y muchas otras características. Con todo esto al alcance de tu mano, nunca ha habido un momento mejor para hacer que cada viaje... sea un viaje hacia la inspiración.

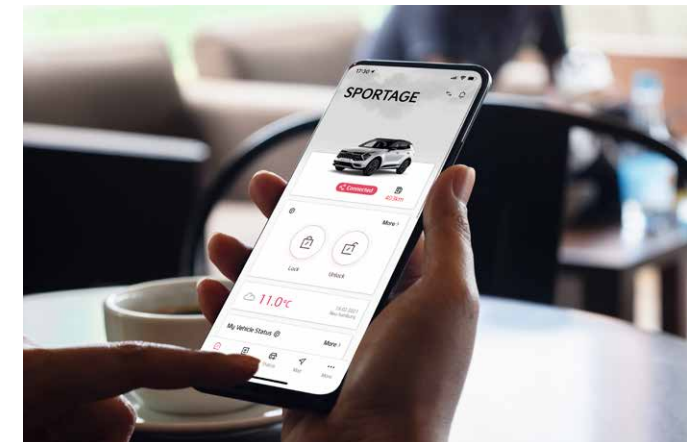


Siempre en marcha. Con los servicios a bordo Kia Connect, tendrás acceso a una gran cantidad de información, detallada e ininterrumpida, sobre tu viaje. Busca la ruta más rápida para llegar a tu destino con datos sobre el tráfico en tiempo real, para que los ajustes y el tiempo de llegada estimado se mantengan constantemente actualizados. Utiliza los servicios Live de Kia Connect para estar al día de la previsión meteorológica, consultar la disponibilidad de aparcamiento, encontrar lugares de interés cercanos o conocer datos relativos a las estaciones de carga. Activa el reconocimiento de voz y el control por voz con manos libres. Cambia o restaura la configuración de tu vehículo con la transferencia de perfil de usuario. Accede al calendario de tu *Smartphone* en la pantalla de navegación gracias a calendarios de terceros y deja que te lleve directamente al lugar de tus próximos eventos.

Conectado desde donde quiera que estés. Sea cuando sea y estés donde estés, la aplicación Kia Connect te mantiene en contacto constante con tu coche. Accede a la función Buscar mi Coche para encontrar tu vehículo en aparcamientos grandes o calles desconocidas. Una vez hayas aparcado, deja que la función Navegación de Última Milla te guíe desde el coche hasta tu destino final. Si otra persona conduce tu coche, la función Aparcacoches supervisará todo en tu lugar, asegurándose de que tus datos están protegidos. Cuando quieras volver al coche, planifica y define el trayecto de antemano con Enviar al coche. Además, puedes acceder a un resumen de tus anteriores desplazamientos en Mis Viajes.



Conectado cuando tu quieras. Incluso cuando no estés en el coche, Kia Connect te mantiene al día con toda la información que necesitas a través de su aplicación en tu *Smartphone*. El Estado del vehículo ofrece un informe completo del mismo, que incluye si las ventanillas están subidas o bajadas, el combustible o la carga de la batería y otra información de diagnóstico vital antes de partir. Pulsa el Control de Puertas para bloquear y desbloquear las puertas a distancia. Comprueba que las ventanillas y el maletero estén bien cerrados. Además incluso si alguien más ha estado conduciendo tu coche, puedes restaurar todas las configuraciones guardadas antes de continuar con la Transferencia de Perfil de Usuario.



Asistencia de servicio y seguridad. Gracias a Kia Connect, puedes mantener tu coche seguro con una serie de innovadoras notificaciones y alarmas importantes. El Estado del vehículo ofrece un completo informe de tu vehículo, que incluye si las ventanillas están subidas o bajadas, la carga de la batería y otra información de diagnóstico. Kia Connect también te envía notificaciones importantes. La alarma antirrobo te advierte de posibles hurtos. La alarma de vehículo en reposo te avisa si te dejas el motor encendido en modo aparcamiento (posición P) y la puerta abierta.

* Servicio de información y control para tu Kia: los servicios estarán disponibles de forma gratuita durante un periodo de siete años a partir del día de la venta del vehículo a su primer propietario, es decir, el momento en que el acuerdo de compra original entre en vigor, y podrán estar sujetos a modificaciones durante dicho periodo. La información sobre mantenimiento y condiciones de uso se puede obtener en los concesionarios Kia y en kia.com. Se necesita un *Smartphone* con sistema operativo iOS o Android y un contrato de telefonía móvil con opción de datos como coste adicional.

Las pantallas Kia Connect mostradas se incluyen únicamente a título ilustrativo y no muestran necesariamente la última versión de la aplicación Kia Connect y de los servicios Kia Connect.

Si necesitas alguna aclaración relacionada con normativa o detalles legales, consulta las Condiciones de uso de Kia Connect.



Mantente al día. Lánzate a explorar.

¿Y si vivir la vida consiste en acoger con entusiasmo las novedades que te esperan a la vuelta de la esquina y las aventuras que se esconden tras cada nuevo horizonte? Si es así, Kia está a tu lado. Ya sea en tus desplazamientos del día a día, durante las aventuras de fin de semana, o simplemente, en una escapadita, los servicios de Kia Live te garantizan una conducción inteligente y segura. Aprovecha su planificación de ruta, fiable y precisa, para dar con el itinerario más rápido para cada viaje, utilizando información sobre el tráfico en tiempo real. Entérate de todo usando Tráfico en Directo, Búsqueda Local y Clima. Allá dónde te lleve la vida, con los Servicios Live de Kia, estarás listo para todo*.

androidauto

Android Auto™ está diseñado para que no pierdas la conexión con tu teléfono, a la vez que minimiza las distracciones para mantener tu seguridad en la carretera. Su interfaz, sencilla e intuitiva, te permite acceder a funciones como Google Maps, aplicaciones, música y control por voz, organizando automáticamente la información en cuadros sencillos que aparecen justo cuando los necesitas.



Apple CarPlay™ es una forma segura e inteligente de usar tu iPhone mientras conduces. Muestra cualquier cosa que quieras hacer con tu móvil en la pantalla de tu Kia para que puedas obtener indicaciones, hacer una llamada o escuchar música sin dejar de concentrarte en la carretera.



Información sobre aparcamiento y sobre estaciones de carga. Para ayudarte a aparcar rápidamente, el sistema te indicará las zonas de estacionamiento antes de que llegues a tu destino. Te mostrará las posibles plazas de aparcamiento libres en la calle basándose en su historial de datos y los parkings disponibles en los alrededores, con un código de colores en función de su ocupación. El directorio online muestra la ubicación de las estaciones de carga y otros detalles, como los métodos de pago, los puntos disponibles y los tipos de conector compatibles.



El tráfico en directo.** El sistema de navegación ofrece información muy precisa sobre el tráfico, actualizada cada dos minutos, para que sepas exactamente dónde se circula con fluidez y qué zonas debes evitar. Cuando las cosas se complican, el sistema te avisa y sugiere rutas alternativas.



Búsqueda Local y previsión meteorológica. Si buscas un restaurante de sushi, un supermercado o cualquier lugar donde hayas quedado, no tienes más que seleccionar Búsqueda Local. ¿Va a llover o brillará el sol durante tu escapada de fin de semana? Mejor consulta la previsión meteorológica. Introduce tu destino para consultar el parte de los próximos cuatro días, con las temperaturas máximas y mínimas, el viento y la probabilidad de sol o lluvia.

* Se requiere Smartphone con plan de datos para activar los servicios.
** Es posible que se apliquen restricciones legales a estos servicios según el uso del país.

Innovación a través de la visión.

Cuando la inspiración llama, el nuevo Sportage siempre está a punto. Porque hemos creado una experiencia de conducción dinámica, atractiva e insuperable, en la que se estrenan diferentes avances tecnológicos muy innovadores.



Sistema de iluminación frontal inteligente. Tecnología de iluminación que marca la diferencia. Cuando se usan los faros LED con luces largas, el sistema de iluminación delantera inteligente detecta cualquier coche que conduzca en la misma dirección, o en dirección contraria, con lo que los LED cambian automáticamente a luces de cruce para no deslumbrar al otro conductor. En cuanto la carretera está despejada, vuelven a cambiar automáticamente. (equipamiento según versión).



Selector de cambio giratorio. Ubicado en el centro y al alcance de la mano, el mando giratorio funciona con tecnología shift-by-wire, que permite cambiar de marcha sin esfuerzo. Y lo que es igual de importante desde el punto de vista de la seguridad, cambia automáticamente a la posición de aparcamiento P cuando el conductor se olvida de hacerlo. (Equipamiento según versión).



Control Electrónico de la Suspensión. El Control Electrónico de la Suspensión de nueva generación (ECS)* ofrece un confort óptimo y un nivel de seguridad superior en todo momento, gracias a un control continuo de la amortiguación. (Equipamiento según versión).



Panel de instrumentos con pantalla panorámica de 31 cm (12,3"). Equipado con la más puntera pantalla de cristal líquido de transistor de película fina para ofrecer unos gráficos increíblemente precisos y claros. En función del sistema de propulsión que se utilice, el nuevo Sportage ofrece una gama de modos de conducción que va desde el modo Eco al Sport. Una vez seleccionado, el modo de conducción se muestra en el panel de mandos del conductor. (Equipamiento según versión).



Tecnología DriveWise para una seguridad total.

La idea de protegerte a ti, a tus acompañantes y seres queridos ha sido nuestra constante inspiración para priorizar al máximo la seguridad durante el desarrollo del nuevo Sportage. Por eso todos los Sportage cuentan con la aclamada tecnología DriveWise desarrollada por Kia. Este sistema, líder en el sector, incluye una serie de funciones avanzadas que minimizan la posibilidad de accidentes y optimizan la seguridad general.



Sistema de visión del entorno 360° (SVM). Al maniobrar en espacios reducidos, numerosas cámaras te ofrecen una vista superior de 360° del vehículo que puedes ampliar para maniobrar y aparcar con confianza. Así, no necesitarás bajarte del vehículo para comprobar la distancia ni pedir ayuda a otra persona. (Equipamiento según versión).



Asistente de conducción en autopista (HDA). El asistente de conducción en autopista está diseñado para conducir con facilidad por las autopistas. Mantiene automáticamente la distancia del Sportage con el vehículo que se encuentra enfrente, además de mantenerlo centrado en el carril por el que circula en la autopista. Y, al mismo tiempo, controla la dirección, aceleración y desaceleración mientras tú circulas por el carril. En determinadas circunstancias, el sistema ajustará automáticamente la velocidad del Sportage para que cumpla con el límite de velocidad que indiquen los datos de navegación. (Equipamiento según versión).



Asistente de prevención de colisión frontal (FCA). Mediante la evaluación de datos de la cámara y el radar de tu coche, el asistente de prevención de colisión frontal (FCA) analiza información sobre otros vehículos, peatones o ciclistas que crucen la carretera para evitar posibles colisiones. El FCA también evita choques con otros vehículos cuando giras a la izquierda en un cruce. Si detecta una posible colisión, aparece una señal de advertencia en el cuadro de mandos y el vehículo frena a fondo.



Sistema inteligente de asistencia al estacionamiento remoto (RSPA)*. El Sistema inteligente de asistencia al estacionamiento remoto te permite aparcar y desapparcar de forma segura en plazas estrechas desde el exterior del vehículo. Solo tienes que alinear tu Sportage con la plaza de aparcamiento, bajarte del coche y utilizar los mandos especiales de la llave. Ni siquiera tienes que preocuparte de acelerar y frenar. (Equipamiento según versión).



Asistente para evitar colisiones en el ángulo muerto (BCA). El sistema de asistencia para evitar colisiones en el ángulo muerto usa una cámara delantera y un sensor de radar trasero para controlar los ángulos muertos y, en caso de que se acerquen vehículos, advertirte con un símbolo en el retrovisor. El sistema de asistencia de cambio de carril te ayuda a cambiar de carril de forma segura. Si enciendes el intermitente antes de efectuar un cambio de carril y el sistema detecta vehículos cercanos en los carriles paralelos, el sistema te advierte de ello activando una luz intermitente en el retrovisor. Si inicias un cambio de carril con un vehículo en tu ángulo muerto, el sistema intervendrá para evitar la colisión. (Equipamiento según versión).

* Disponible solo en Sportage Híbrido/Híbrido Enchufable.

Un interior de lujo.

Para un confort individual y adaptado a ti, la nueva gama Sportage ofrece lo último en materiales, texturas, costuras y colores de tapicería. Desde tejido combinado con piel sintética hasta ante de primera calidad combinado con piel sintética. O el lujo máximo: todo en piel. Y si eliges el Sportage GT-line, puedes destacar con un diseño extraordinario incluyendo el emblema grabado de GT-line.



Tapicería de tela negra. El Sportage Concept cuenta de serie con asientos en tapicería de tela negra con costuras negras. Incluye revestimiento gris en el techo.



Tapicería Sportage 30 Aniversario. Incluye una combinación bi-tono en los asientos de piel sintética en color Midnight Green y suede en color negro. Reposabrazos y panel inferior de las puertas en Midnight Green, y revestimiento negro en el techo.



Tapicería de tela negra. El Sportage Drive cuenta de serie con asientos en tapicería de tela negra con costuras negras. Incluye suaves embellecedores superiores y apoyabrazos de piel sintética en las puertas, así como revestimiento gris en el techo.



Tapicería Tech. La tapicería Tech de tejido negro y piel sintética de los asientos cuenta con costuras negras para un estilo aún más atractivo. En las puertas, incluye suaves embellecedores superiores y apoyabrazos de piel sintética.



Tapicería GT-line. Si quieres aún más lujo, pásate a los asientos negros de piel sintética con diseño acolchado en todo el ancho del asiento y el respaldo, combinados con reposacabezas de ante de primera calidad. Con ribetes y costuras blancas en contraste y el emblema de GT-line. Para completar el conjunto, equipa suaves embellecedores superiores y paneles centrales de ante y reposabrazos de piel sintética para las puertas. También incluye el revestimiento negro en el techo.

Colores para mostrar carácter y estilo.

Dinámico o distintivo. Deportivo o sutil. Llamativo o lujoso. Un tono o bi-tono. Con todos estos colores para elegir, solo tienes que decidirte y disfrutar. Y no olvides el techo negro brillante con la carrocería bi-tono para el GT-line.




Colores de carrocería mono-tono




Deluxe white pearl (HW2)




Casa white (WD)*



Lunar silver (CSS)



Experience green (EXG)



Yucca Steel Gray (USG)




Blue Flame (B3L)



Penta metal (H8G)



Pearl black (1K)



Infra red (AA9)



Orange fusion (RNG)

* Sólido

Colores de carrocería bi-tono para GT-line



Pearl black & Deluxe white (HA2)



Pearl black & Lunar silver (HA5)



Pearl black & Experience green (HBC)



Pearl black & Blue Flame (B3L)



Pearl black & Yucca Steel Gray (USG)



HBM / Wolf Grey / Pearl Black (Solo disponible en Edición 30 aniversario)



Pearl black & Infra red (HA7)



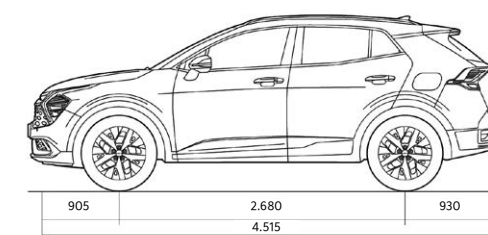
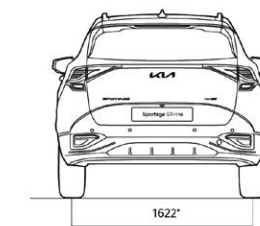
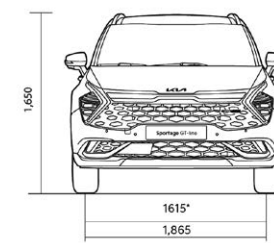
Pearl black & Orange fusion (HBB)



Marca el ritmo a tu manera.

El diseño de cada Sportage está cuidado hasta el último detalle. Esto incluye unas llantas elegantes, deportivas y realmente impresionantes. Elige desde las elegantes llantas de 43 cm (17") hasta las de 48 cm (19") exclusivas del Sportage GT-line.

*De conformidad con la Normativa (EU) 2020/740 sobre eficiencia de neumáticos y otros parámetros consulta nuestro sitio web [www.kia.com]. La información facilitada sobre neumáticos es meramente informativa.



*Con llantas de 46 cm (18"). No aplicable para Sportage PHEV.



Llantas de aleación de 43 cm (17"): disponibles en Sportage Concept.



Llantas de aleación de 43 cm (17") tipo B/Aero: disponibles en Sportage Drive (no disponibles en PHEV).



Llantas de aleación de 46 cm (18") tipo A: disponibles en Sportage Drive con Pack Design y Tech (no disponibles en PHEV).



Llantas de aleación de 46 cm (18"): exclusivas para Sportage GT-line HEV



Llantas de aleación de 48 cm (19") tipo B: disponibles en Sportage Drive y Tech PHEV.



Llantas de aleación de 48 cm (19"): disponibles para Sportage GT-line y Sportage GT-line PHEV.



Llantas de aleación de 48 cm (19"): Solo disponible en Edición 30 Aniversario

Equipamiento Kia Sportage MY25

	1.6 TGDl 119kW (160CV)		1.6 TGDl MHEV 48V 119kW (160CV)		
	1.6 CRDi 85kW (115CV)		1.6 MHEV 48V -100kW (136CV)-		
	Concept	Drive	Tech	30 aniversario	GT-line
Transmisión	Concept	Drive	Tech	30 aniversario	GT-line
Transmisión manual de 6 velocidades	✓	✓	✓	✓	✓
Transmisión DCT de 7 velocidades (doble embrague)	-	-	0	-	-
Selector de cambio giratorio y levas de cambio de marcha en volante -solo DCT-	-	-	0	-	✓
ISG (Intelligent Stop & Go)	✓	✓	✓	✓	✓
Freno de estacionamiento eléctrico	✓	✓	✓	✓	✓
Control electrónico de suspensión -solo 4x4-	-	-	-	-	✓
Tracción delantera 4x2	✓	✓	✓	✓	✓
Tracción total 4x4	-	-	0	-	0
Neumáticos					
Neumáticos 215 / 65 con llantas de aleación de 43 cm (17")	✓	✓	-	-	-
Neumáticos 235 / 55 con llantas de aleación de 46 cm (18")	-	0	✓	-	-
Neumáticos 235/50 con llantas de aleación de 48 cm (19") 30 aniversario	-	-	-	✓	-
Neumáticos 235 / 50 con llantas de aleación de 48 cm (19")	-	-	-	-	✓
Kit de Movilidad	✓	✓	✓	✓	✓
Seguridad					
6 Airbag (doble airbag frontal, airbag laterales delanteros y de cortina)	✓	✓	✓	✓	✓
Airbag central delantero	✓	✓	✓	✓	✓
ABS + ESC + HAC + MCB + DBC + TSA	✓	✓	✓	✓	✓
Sistema de control de presión de los neumáticos	✓	✓	✓	✓	✓
Sistema de llamada de emergencia (e-Call)	✓	✓	✓	✓	✓
Sistema de asistencia de frenada de emergencia (colisión frontal) con reconocimiento de peatones	✓	✓	✓	✓	✓
Asistente de ángulo muerto + Monitor en panel de instrumentos + Alerta de tráfico trasero -solo DCT-	-	-	0	-	✓
Sistema de asistencia de mantenimiento de carril + Sistema reconocimiento de señales de tráfico	✓	✓	✓	✓	✓
Sistema de detección de fatiga del conductor	✓	✓	✓	✓	✓
Asistente dinámico para luces de carretera	✓	✓	✓	✓	✓
Asistente dinámico para luces de carretera adaptativo	-	-	✓	✓	✓
Sistema de asistente de prevención de colisión frontal en intersecciones -solo DCT-	-	-	0	-	✓
Sistema de asistencia de prevención de colisión en salida de aparcamiento -solo DCT-	-	-	0	-	✓
Exterior					
Barras de techo	✓	✓	✓	✓	✓
Retrovisores exteriores calefactables con el intermitente incorporado plegables	✓	✓	✓	✓	✓
Faros y Luces de circulación diurna con tecnología LED	✓	✓	✓	✓	✓
Combinación ópticas traseras con tecnología LED	-	-	✓	✓	✓
Faros de LED con sistema adaptativo inteligente	-	-	✓	-	✓
Faros antiniebla delanteros LED	-	✓	✓	✓	✓
Techo solar panorámico	-	-	0	✓	✓
Interior					
Volante y palanca de cambios en piel	✓	✓	✓	✓	✓
Iluminación ambiental configurable -solo DCT-	-	-	0	-	✓
Lunas oscurecidas	-	-	✓	✓	✓
Retrovisor interior electrocromático	✓	✓	✓	✓	✓
Navegador Kia Connect con cámara de asistencia al estacionamiento, Android Auto / Apple Carplay, y servicios de conectividad Kia -Pantalla curvada de 31 cm (12,3")-	✓	✓	✓	✓	✓
Sistema de audio Premium Harman Kardon	-	-	-	-	✓
Panel de instrumentos digital tipo Supervision de 31 cm (12,3")	-	0	✓	✓	✓
Tapicería					
Tapicería en tela	✓	✓	-	-	-
Tapicería Tech	-	-	✓	-	-
Tapicería 30 aniversario	-	-	-	✓	-
Tapicería GT-line	-	-	-	-	✓
Cierre centralizado con llave plegable	✓	✓	-	-	-
Sistema de botón de arranque electrónico + Llave inteligente	-	-	✓	✓	✓
Elevavinas eléctricos delanteros y traseros	✓	✓	✓	✓	✓
Función seguridad elevavinas (lado conductor)	-	✓	-	-	✓
Función seguridad elevavinas (lado conductor / pasajero)	-	-	-	✓	✓
Asiento del pasajero regulable en altura	-	-	✓	✓	✓
Asientos delanteros y traseros calefactables	-	-	✓	✓	✓
Volante calefactable	-	-	✓	✓	✓
Asientos delanteros ventilados	-	-	-	-	✓
Asiento de conductor con ajuste lumbar	-	✓	✓	✓	✓
Asientos delanteros regulables eléctricamente	-	-	✓	✓	-
Asientos delanteros regulables eléctricamente (conductor y pasajero) y con función de memoria (asiento conductor)	-	-	-	-	✓
Control de crucero	✓	✓	✓	✓	✓
Control de crucero adaptativo (con función Stop&Go) -sólo transmisión DCT-	-	-	0	-	✓
Sensor de lluvia	✓	✓	✓	✓	✓
Sensor de luces	✓	✓	✓	✓	✓
Sensores de aparcamiento traseros	✓	-	-	-	-
Sensores de aparcamiento delanteros y traseros	-	✓	✓	✓	✓
Climatizador bizona automático	✓	✓	✓	✓	✓
Climatizador trizona automático	-	-	-	-	✓
Cámara de visión de 360°	-	-	0	-	✓
Cargador inalámbrico (teléfono móvil)	-	-	ü	-	✓
2 Cargadores USB en fila trasera	-	✓	✓	✓	✓
Portón trasero -manos libres*	-	-	-	-	✓ ü
Pack Acabado Drive					
Pack Design (Neumáticos 235 / 55 con llantas de aleación de 46 cm (18"), Panel de instrumentos digital tipo Supervision de 31 cm (12,3"))	-	0	-	-	-
Pack Acabado Tech					
Techo Panorámico -solo Manual-	-	-	0	-	-
Pack Luxury -solo DCT- (Techo Panorámico, Cámara de visión de 360°, Control de crucero adaptativo (con función Stop&Go), Sistema de asistencia de prevención de colisión en salida de aparcamiento, Sistema de asistente de prevención de colisión frontal en intersecciones, Asistente de ángulo muerto (+ monitor en el panel de instrumentos + Alerta de tráfico trasero	-	-	0	-	-

✓ = De serie 0: Opcional ü: Opcional

Especificaciones técnicas Kia Sportage MY25

Motor	GASOLINA		GASOLINA MHEV 48V		DIESEL		DIESEL MHEV 48V		
	1.6 TGDl 117kW (160CV)		1.6 TGDl MHEV 48V 117kW (160CV)		1.6 CRDi 85kW (115CV)		1.6 MHEV 48V 100kW (136CV)		
	6TM	6TM	7DCT	7DCT	6MT	6TM	7DCT	7DCT	
Cilindrada (cc)	1,598								
Diámetro x carrera (mm)	75,6 x 89								
Ratio de compresión	10,5								
Potencia máxima (cv @ rpm)	160 / 5.500	160 / 5.500	160 / 5.500	160 / 5.500	115 / 4.000	136 / 4.000	136 / 4.000	136 / 4.000	
Potencia máxima (kW @ rpm)	117 / 5.500	117 / 5.500	117 / 5.500	117 / 5.500	85 / 4.000	100 / 4.000	100 / 4.000	100 / 4.000	
Par máximo (Nm @ rpm)	265 / 1.500-4.000	265 / 1.500-4.000	265 / 1.500-4.000	265 / 1.500-4.000	280 / 1.500 ~ 2.750	320 / 2.000-2.250	320 / 2.000-2.250	320 / 2.000-2.250	
Coefficiente aerodinámico									
Transmisión	6TM	6TM	7DCT	7DCT	6MT	6TM	7DCT	7DCT	
Tipo	4x2	4x2	4x2	4x4	4x2	4x2	4x2	4x4	
Transmisión	6 velocidades	6 velocidades	7 velocidades	7 velocidades	6 velocidades	6 velocidades	7 velocidades	7 velocidades	
Relación de cambio	1ª	3,769	3,769	3,929	3,929	3,769	3,769	3,643	
	2ª	2,120	2,120	2,318	2,318	2,040	2,040	2,174	
	3ª	1,323	1,323	1,957	1,957	1,294	1,294	1,957	
	4ª	0,976	0,976	1,023	1,023	0,951	0,951	1,024	
	5ª	0,778	0,778	0,778	0,778	0,723	0,723	0,791	
	6ª	0,633	0,633	0,837	0,837	0,569	0,569	0,854	
	7ª	-	-	0,681	0,681	-	-	0,681	
	8ª	-	-	-	-	-	-	-	
	Marcha atrás	3,727	3,727	5,304	5,304	3,583	3,583	4,936	
Relación final	4,467	4,467	4,929	4,929	4,333	4,467	4,929	4,929	
Dirección	Asistida Eléctrica (R-MDPS) / (C-MDPS)								
Tipo	Asistida Eléctrica (R-MDPS) / (C-MDPS)								
Diámetro de Giro	12,8 (R-MDPS) / 13,7 (C-MDPS)								
Vueltas de volante (de tope a tope)	2,41 (R-MDPS) / 2,45 (C-MDPS)								
Radio mínimo de giro (m)	5,46								
Peso									
Peso en orden de marcha (kg)	Mínimo	1.451	1.486	1.505	1.573	1.490	1.523	1.527	
	Máximo	1.595	1.65	1.653	1.722	1.620	1.654	1.662	
Peso bruto (kg) (4x2/4x4)		2.085	2.120	2.145	2.210	2.110	2.145	2.150	
Peso trailer (kg) (con freno / sin freno)		1.510 / 750	1.510 / 650	1.510 / 750	1.510 / 750	1.950 / 750	1.950 / 750	1.650 / 750	
Capacidad de carga									
Espacio de carga (l) (VDA 1ª / 2ª fila)	VDA 1ª: 1.751 VDA 2ª: 562	VDA 1ª: 1.751 VDA 2ª: 562			VDA 1ª: 1.760 VDA 2ª: 571	VDA 1ª: 1.715 VDA 2ª: 526			
Dimensiones (mm)									
Exterior	Longitud / Anchura / Altura	4.515 / 1.865 / 1.650							
	Batalla	2.680							
	Paso de Rueda (Front/Tras)	1.630 / 1.637 (17") - 1.615 / 1.622 (18"/19")							
	Voladizo (Front/Tras)	905 / 930							
Interior	Piernas (1ª / 2ª fila)	1.052 / 996							
	Cabeza (1ª / 2ª fila)	1.008 / 998							
	Hombros (1ª / 2ª fila)	1.461 / 1.414							
	Altura cadera (1ª / 2ª fila)	1.392 / 1.366							
	Distancia mínima al suelo (mm)	170							
	Angulo de ataque / Angulo salida (°)	17,0° / 26,4°							
	Angulo ventral (°)	16,7°							
Rendimiento									
Velocidad máxima		194	194	192	192	175	180		
Aceleración (seg)	0 → 100	9,9	9,9	9,4	9,8	12,1	11,4	11,4	
	80 → 120	10,5	10,5	6,6	7	11,9	11,1	8,6	
	Recorrido de 400 m	17,7	17,7	17,1	17,8	18,8	18	18,1	
*Consumo y emisiones de CO₂									
Consumo Combustible (l/100km) WLTP	Llantas de 17" (Concept / Drive / Business)	Bajo	9	8,3	7,6	8,4	6,3	5,7	6
		Medio	6,7	6,2	5,8	6,8	5,2	4,8	5
		Alto	5,9	5,6	5,4	6	4,6	4,4	4,4
		Extra-Alto	7	6,7	6,7	7,1	5,7	5,5	5,7
		Combinado	6,9	6,5	6,2	6,9	5,3	5	5,2
	Llantas de 18" (Drive P. Design/ Tech / 30 Aniversario)	Bajo	9	8,4	7,6-7,7		6,3	5,8-5,9	
		Medio	6,8	6,3-6,4	5,8-5,9		5,3	5-5,1	
		Alto	6	5,7-5,8	5,4-5,5		4,6	4,4-4,5	
		Extra-Alto	7,1	6,8	6,7-6,8		5,8	5,6	
		Combinado	7	6,6	6,2-6,3		5,4	5,1-5,2	
	Llantas de 19" (GT-line)	Bajo	-	-	7,7	8,6	-	-	6,1
		Medio	-	-	6	6,7	-	-	5,2
		Alto	-	-	5,6	6,1	-	-	4,6
		Extra-Alto	-	-	6,9	7,4	-	-	6
		Combinado	-	-	6,4	7	-	-	5,4
Emisiones de CO ₂ (g/km) WLTP	Llantas de 17" (Concept / Drive)	Bajo	205	188	172	191	166	149	156
		Medio	153	141	131	153	137	127	131
		Alto	134-135	127	122	136	120	114	115
		Extra-Alto	159	151	151	160	149	142	149
		Combinado	156	147	141	155	140	131-132	136
Llantas de 18" (Drive P. Design/ Tech / 30 Aniversario)	Bajo	205	190-191	172-174		166	152-155		
	Medio	154	142-144	131-133		138	130-133		
	Alto	136	130	122-124		121	116-117		
	Extra-Alto	161	154-155	151-153		152	146-147		
	Combinado	158	149-150	141-142		142	134-136		
Llantas de 19" (GT-line)	Bajo	-	-	175	194	-	-	160	
	Medio	-	-	135	153	-	-	137	
	Alto	-	-	127	139	-	-	122	
	Extra-Alto	-	-	156	168	-	-	157	
	Combinado	-	-	145	159	-	-	143	

Equipamiento Kia Sportage Híbrido -HEV- MY25

Transmisión	1.6 HEV -160kW (215CV)-		
	Drive	Tech	GT-line
Transmisión Automática de 6 velocidades	✓	✓	✓
Selector de cambio giratorio y levas de cambio de marcha en volante	✓	✓	✓
ISG (Intelligent Stop & Go)	✓	✓	✓
Freno de estacionamiento eléctrico	✓	✓	✓
Control electrónico de suspensión -solo 4x4-	-	-	✓
Tracción delantera 4x2	✓	✓	✓
Tracción total 4x4 con Terrain Mode Select	-	0	0
Neumáticos			
Neumáticos 215 / 65 con llantas de aleación de 46cm (17")	✓	-	-
Neumáticos 235 / 55 con llantas de aleación de 46cm (18")	0	✓	✓
Kit de Movilidad	✓	✓	✓
Seguridad			
6 Airbag (doble airbag frontal, airbag laterales delanteros y de cortina)	✓	✓	✓
Airbag central delantero	✓	✓	✓
ABS+ ESC+ DBC+ HAC+ TSA+ MCB	✓	✓	✓
Sistema de control de presión de los neumáticos	✓	✓	✓
Sistema de llamada de emergencia (e-Call)	✓	✓	✓
Sistema de asistencia de frenada de emergencia (colisión frontal) con reconocimiento de peatones	✓	✓	✓
Asistente de ángulo muerto + Monitor en panel de instrumentos + Alerta de tráfico trasero	-	0	✓
Sistema de asistencia de mantenimiento de carril + Sistema reconocimiento de señales de tráfico	✓	✓	✓
Asistente dinámico para luces de carretera	✓	✓	✓
Sistema de detección de fatiga del conductor	✓	✓	✓
Asistente dinámico para luces de carretera adaptativo	-	✓	✓
Sistema de asistente de prevención de colisión frontal en intersecciones	✓	✓	✓
Sistema de asistencia de prevención de colisión en salida de aparcamiento	-	0	✓
Exterior			
Barras de techo (color negro brillante en GT-line y con techo solar panorámico)	✓	✓	✓
Retrovisores exteriores calefactables con el intermitente incorporado plegables	✓	✓	✓
Faros y Luces de circulación diurna con tecnología LED	✓	✓	✓
Combinación ópticas traseras con tecnología LED	-	✓	✓
Faros de LED con sistema adaptativo inteligente	-	✓	✓
Faros antiniebla delanteros LED	✓	✓	✓
Techo solar panorámico	-	0	✓
Interior			
Volante y palanca de cambios en piel	✓	✓	✓
Iluminación ambiental configurable	-	✓	✓
Lunas oscurecidas	-	✓	✓
Retrovisor interior electrocrómico	✓	✓	✓
Navegador Kia Connect con cámara de asistencia al estacionamiento, Android Auto / Apple Carplay, y servicios de conectividad Kia -Pantalla curvada de 31 cm (12,3")-	✓	✓	✓
Sistema de audio Premium Harman Kardon	-	-	✓
Panel de instrumentos digital tipo Supervision de 31 cm (12,3")	0	✓	✓
Tapicería			
Tapicería en tela	✓	-	-
Tapicería Tech	-	✓	-
Tapicería GT-line	-	-	✓
Comfort			
Cierre centralizado con llave plegable	✓	-	-
Sistema de botón de arranque electrónico + Llave inteligente	-	✓	✓
Elevallunas eléctricos delanteros y traseros	✓	✓	✓
Función seguridad elevallunas (lado conductor)	✓	-	-
Función seguridad elevallunas (lado conductor / pasajero)	-	✓	✓
Asiento del pasajero regulable en altura	-	✓	✓
Asientos delanteros y traseros calefactables	-	✓	✓
Volante calefactable	-	✓	✓
Asientos delanteros ventilados	-	-	✓
Asiento de conductor con ajuste lumbar	-	✓	✓
Asientos delanteros regulables eléctricamente	-	✓	✓
Asientos delanteros regulables eléctricamente (conductor y pasajero) y con función de memoria (asiento conductor)	-	-	✓
Control de cruceo	✓	✓	✓
Control de cruceo adaptativo (con función Stop&Go)	✓	✓	✓
Sensor de lluvia	✓	✓	✓
Sensor de luces	✓	✓	✓
Sensores de aparcamiento delanteros y traseros	✓	✓	✓
Sistema de estacionamiento remoto con llave	-	0	✓
Climatizador bizona automático	✓	✓	✓
Climatizador trizona automático	-	-	✓
2 Cargadores USB en fila trasera	✓	✓	✓
Cargador inalámbrico (teléfono móvil)	-	✓	✓
Portón trasero „manos libres“	-	-	✓
Pack Acabado Drive			
Pack Design (Neumáticos 235 / 55 con llantas de aleación de 46cm (18"), Panel de instrumentos digital tipo Supervision de 31 cm (12,3"))	0	-	-
Packs Acabado Tech			
Pack Luxury (Techo Panorámico, Cámara de visión de 360°, Sistema de asistencia de prevención de colisión en salida de aparcamiento, Asistente de ángulo muerto (+ monitor en el panel de instrumentos + Alerta de tráfico trasero), Sistema de estacionamiento remoto con llave)	-	0	-

✓ = De serie 0: Opcional

Especificaciones técnicas Kia Sportage Híbrido -HEV- MY25

Motor	1.6 HEV 156,6kW (210CV)			
	4x2		4x4	
Cilindrada (cc)	1,598			
Diámetro x carrera (mm)	75,6 x 89			
Ratio de compresión	10,5			
Potencia máxima (cv)	210			
Potencia máxima (kW)	156,6			
Par máximo (Nm)	350			
Potencia Máxima (Motor Eléctrico)	kW (cv) / rpm	44.2 (60,1) / 1.600~2.000		
Potencia Máxima (Motor Gasolina)	kW (cv) / rpm	117,6 (160) / 5.500		
Par Máximo (Motor Eléctrico)	(Nm / rpm)	264 / 1.600		
Par Máximo (Motor Gasolina)	(Nm / rpm)	265 / 1.500~3.500		
Coeficiente aerodinámico				
Sistema Híbrido				
Tipo	Baterías de polímero de litio			
Voltaje (V)	270			
Capacidad (Ah)	5,5			
Energía (kWh)	1,49			
Potencia (kW)	64			
Peso (kg)	37,5			
Transmisión				
Relación de cambio	1ª	4,639	4,639	
	2ª	2,826	2,826	
	3ª	1,841	1,841	
	4ª	1,386	1,386	
	5ª	1	1	
	6ª	0,772	0,772	
	Marcha atrás	3,385	3,385	
Relación final	3,32	3,32		
Dirección				
Tipo	Asistida Eléctrica (R-MDPS) / (C-MDPS)			
Diámetro de Giro	12,8 (R-MDPS) / 13,7 (C-MDPS)			
Vueltas de volante (de tope a tope)	2,41 (R-MDPS) / 2,45 (C-MDPS)			
Radio mínimo de giro (m)	5,46			
Peso				
Peso en orden de marcha (kg)	Mínimo	1,574	1,640	
	Máximo	1,682	1,748	
Peso bruto (kg) (4x2/4x4)	2,175		2,245	
Peso trailer (kg) (con freno / sin freno)	1,360 / 750		1,360 / 750	
Capacidad de carga				
Espacio de carga (ℓ) (VDA 1ª / 2ª fila)	VDA 1ª : 1.776 / VDA 2ª : 587			
Dimensiones (mm)				
Exterior	Longitud / Anchura / Altura	4.515 / 1.865 / 1.650		
	Batalla	2.680		
	Paso de Rueda (Front/Tras)	1.630 / 1.637 (17") - 1.615 / 1.622 (18")		
	Voladizo (Front/Tras)	905 / 930		
Interior	Piernas (1ª / 2ª fila)	1.052 / 996		
	Cabeza (1ª / 2ª fila)	1.008 / 998		
	Hombros (1ª / 2ª fila)	1.461 / 1.414		
	Altura cadera (1ª / 2ª fila)	1.392/1.366		
Distancia mínima al suelo (mm)	170			
Angulo de ataque / Angulo salida (°)	17,0°/26,4°			
Angulo ventral (°)	16,7°			
Rendimiento				
Velocidad máxima	186			
Aceleración (seg)	0 → 100	8,4	8,7	
	80 → 120	5,8	6	
*Consumo y emisiones de CO₂				
Consumo Combustible (ℓ/100km) WLTP	Llantas de 17" (Drive)	Bajo	5	-
		Medio	3,9	-
		Alto	4,9	-
		Extra-Alto	7,4	-
		Combinado	5,6	-
Consumo Combustible (ℓ/100km) WLTP	Llantas de 18" (Drive P. Design/ Tech/GT-line)	Bajo	5,1-5,9	6,9-7,4
		Medio	3,9-4,1	5,3-5,4
		Alto	4,9-5	5,3-5,4
		Extra-Alto	7,4	7,5-7,6
		Combinado	5,6-5,8	6,3-6,4
Emisiones de CO ₂ (g/km) WLTP	Llantas de 17" (Drive)	Bajo	113	-
		Medio	89	-
		Alto	112	-
		Extra-Alto	168	-
		Combinado	127	-
Emisiones de CO ₂ (g/km) WLTP	Llantas de 18" (Drive P. Design/ Tech/GT-line)	Bajo	116-133	157-168
		Medio	89-92	119-123
		Alto	112-114	121-123
		Extra-Alto	168-169	171-172
		Combinado	128-132	144-146

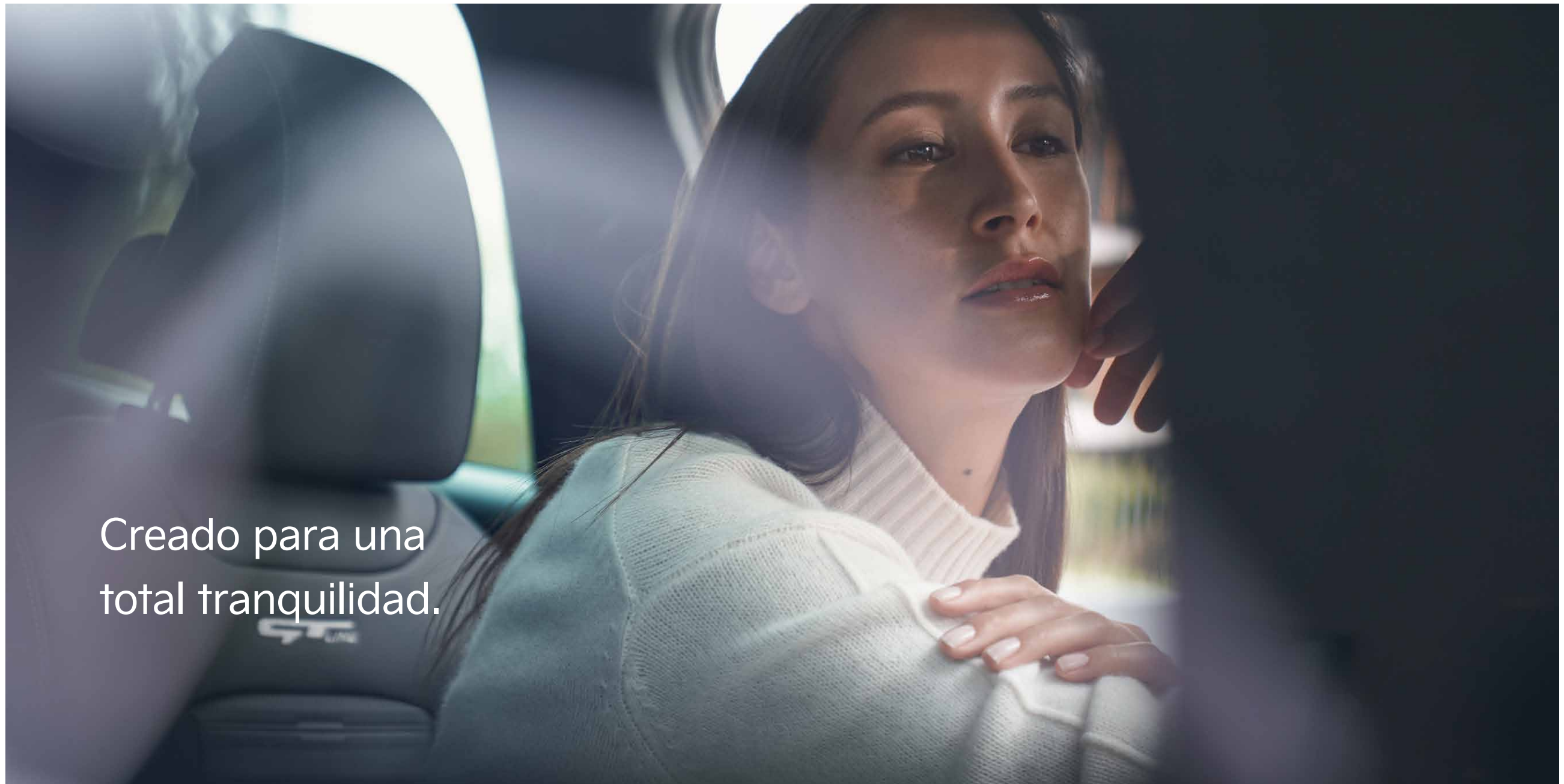
Equipamiento Kia Sportage -PHEV- MY25

	1.6 PHEV -188kW (252CV)-		
	Drive	Tech	GT-line
Transmisión			
Transmisión Automática de 6 velocidades	✓	✓	✓
Selector de cambio giratorio y levas de cambio de marcha en volante	✓	✓	✓
ISG (Intelligent Stop & Go)	✓	✓	✓
Freno de estacionamiento eléctrico	✓	✓	✓
Control electrónico de suspensión	-	-	✓
Tracción total 4x4 con Terrain Mode Select	✓	✓	✓
Neumáticos			
Neumáticos 235/50 con llantas de aleación de 48 cm (19")	✓	✓	✓
Kit de Movilidad	✓	✓	✓
Seguridad			
6 Airbag (doble airbag frontal, airbag laterales delanteros y de cortina)	✓	✓	✓
Airbag central delantero	✓	✓	✓
ABS+ ESC+ DBC+ HAC+ TSA+ MCB	✓	✓	✓
Sistema de control de presión de los neumáticos	✓	✓	✓
Sistema de llamada de emergencia (e-Call)	✓	✓	✓
Sistema de asistencia de frenada de emergencia (colisión frontal) con reconocimiento de peatones	✓	✓	✓
Asistente de ángulo muerto + Monitor en panel de instrumentos + Alerta de tráfico trasero	-	O	✓
Sistema de asistencia de mantenimiento de carril + Sistema reconocimiento de señales de tráfico	✓	✓	✓
Asistente dinámico para luces de carretera	✓	✓	✓
Sistema de detección de fatiga del conductor	✓	✓	✓
Asistente dinámico para luces de carretera adaptativo	--	✓	✓
Sistema de asistente de prevención de colisión frontal en intersecciones	✓	✓	✓
Sistema de asistencia de prevención de colisión en salida de aparcamiento		O	✓
Exterior			
Barras de techo (color negro brillante en GT-line y con techo solar panorámico)	✓	✓	✓
Retrovisores exteriores calefactables con el intermitente incorporado plegables	✓	✓	✓
Faros y Luces de circulación diurna con tecnología LED	✓	✓	✓
Combinación ópticas traseras con tecnología LED	-	✓	✓
Faros de LED con sistema adaptativo inteligente	-	✓	✓
Faros antiniebla delanteros LED	✓	✓	✓
Techo solar panorámico	-	O	✓
Volante y palanca de cambios en piel	✓	✓	✓
Iluminación ambiental configurable	-	✓	✓
Lunas oscurecidas	-	✓	✓
Retrovisor interior electrocrómico	✓	✓	✓
Navegador Kia Connect con cámara de asistencia al estacionamiento, Android Auto / Apple Carplay, y servicios de conectividad Kia -Pantalla curvada de 31 cm (12,3")-	✓	✓	✓
Sistema de audio Premium Harman Kardon	-	-	✓
Panel de instrumentos digital tipo Supervision de 31 cm (12,3")	O	✓	✓
Tapicería			
Tapicería en tela	✓	-	-
Tapicería Tech	-	✓	-
Tapicería GT-line	-	-	✓
Comfort			
Cierre centralizado con llave plegable	✓	-	-
Sistema de botón de arranque electrónico + Llave inteligente	-	✓	✓
Elevalunas eléctricos delanteros y traseros	✓	✓	✓
Función seguridad elevalunas (lado conductor)	✓	-	-
Función seguridad elevalunas (lado conductor / pasajero)	-	✓	✓
Asiento del pasajero regulable en altura	-	✓	✓
Asientos delanteros y traseros calefactables	-	✓	✓
Volante calefactable	-	✓	✓
Asientos delanteros ventilados	-	-	✓
Asiento de conductor con ajuste lumbar	-	✓	✓
Asientos delanteros regulables eléctricamente	-	✓	-
Asientos delanteros regulables eléctricamente (conductor y pasajero) y con función de memoria (asiento conductor)	-	-	✓
Control de cruceo adaptativo (con función Stop&Go)	✓	✓	✓
Sensor de lluvia	✓	✓	✓
Sensor de luces	✓	✓	✓
Sensores de aparcamiento delanteros y traseros	✓	✓	✓
Sistema de estacionamiento remoto con llave	-	O	✓
Climatizador bizona automático	✓	✓	-
Climatizador trizona automático	-	-	✓
Cámara de visión de 360°	-	O	✓
2 Cargadores USB en fila trasera	✓	✓	✓
Cargador inalámbrico (teléfono móvil)	-	✓	ü
Portón trasero „manos libres“	-	-	✓
Pack Acabado Drive			
Pack Design (Panel de instrumentos digital tipo Supervision de 31 cm (12,3"))	O	-	-
Packs Acabado Tech			
Pack Luxury (Techo Panorámico, Cámara de visión de 360°, Sistema de asistencia de prevención de colisión en salida de aparcamiento, Asistente de ángulo muerto (+ monitor en el panel de instrumentos + Alerta de tráfico trasero), Sistema de estacionamiento remoto con llave)	-	O	-

✓ = De serie O: Opcional

Especificaciones técnicas Kia Sportage -PHEV- MY25

Motor		1.6 PHEV 182,7kW (245CV)
Cilindrada (cc)		1,598
Diámetro x carrera (mm)		75,6 x 89
Ratio de compresión		10,5
Potencia Máxima (Motor Gasolina)	kW (cv) / rpm	117,6 (160) / 5.500
Potencia Máxima (Motor Eléctrico)	kW (cv)	66,9 (91) / 2.100-3.300
Potencia Máxima (Combinada -Híbrido-)	kW (cv)	182,7 (245)
Par Máximo (Motor Gasolina)	(Nm / rpm)	265 / 1,500-3,500
Par Máximo (Motor Eléctrico)	(Nm / rpm)	304 / 2.100
Par Máximo (Combinada -Híbrido-)	(Nm)	350
Coeficiente aerodinámico		
Sistema Híbrido		
Tipo		Baterías de polímero de litio
Voltaje (V)		360
Capacidad (Ah)		38,3
Energía (kWh)		13,8
Potencia (kW)		88
Peso (kg)		140
Velocidad Máxima (modo EV)		140
Transmisión		
Tipo		4X4
Transmisión		6 velocidades
Relación de cambio	1ª	4.639
	2ª	2.826
	3ª	1.841
	4ª	1.386
	5ª	1
	6ª	0,772
	Marcha atrás	3.385
Relación final		3.320
Dirección		
Tipo		Asistida Eléctrica (R-MDPS) / (C-MDPS)
Diámetro de Giro		12,8 (R-MDPS) / 13,7 (C-MDPS)
Vueltas de volante (de tope a tope)		2,41 (R-MDPS) / 2,54 (C-MDPS)
Radio mínimo de giro (m)		5,46
Peso		
Peso en orden de marcha (kg)	Mínimo	1830
	Máximo	1922
Peso bruto (kg)		2415
Capacidad de Romolque (kg) (con freno/sin freno)		1210 / 750
Capacidad de carga		
Espacio de carga (l) (VDA 1ª / 2ª fila)		VDA 1ª : 1.715 / VDA 2ª : 540
Dimensiones (mm)		
Exterior	Longitud / Anchura / Altura	4.515 / 1.865 / 1.650
	Batalla	2.680
	Paso de Rueda (Front/Tras)	1.615 / 1.622
	Voladizo (Front/Tras)	905 / 930
Interior	Piernas (1ª / 2ª fila)	1.052 / 955
	Cabeza (1ª / 2ª fila)	1.008 / 998
	Hombros (1ª / 2ª fila)	1.461 / 1.414
	Altura cadera (1ª / 2ª fila)	1.392/1.366
Distancia mínima al suelo (mm)		170
Angulo de ataque / Angulo salida (°)		17,0° / 26,4°
Angulo ventral (°)		16,7°
Rendimiento		
Velocidad máxima		186
Aceleración (seg)	0 → 100	8,3
	80 → 120	5,6
*Consumo y emisiones de CO₂		
Consumo Combustible (l/100 km) WLTP	Combinado ponderado	1,1-1,2
Emisiones de CO ₂ (g/km) WLTP	Combinado ponderado	26-28
Autonomía en modo eléctrico - dependiendo del modo de conducción, condiciones meteorológicas, climatización, batería - (km)		64-66



Creado para una
total tranquilidad.

Cuando compras un nuevo Kia Sportage, queremos que te sientas totalmente conectado con su experiencia de conducción, no solo hoy, sino en los años venideros. Es por eso que cada nuevo Kia viene con garantías extendidas exclusivas.

7 años de garantía del vehículo. Cada nuevo Kia dispone de 7 años de garantía del fabricante desde la primera fecha de matriculación ó 150.000 km., lo que primero suceda (los primeros 3 años sin limitación de km**; desde los cuatro años 150.000 Km). Esta garantía es transferible a posteriores compradores, siempre y cuando el vehículo haya sido mantenido de acuerdo con el plan de mantenimiento establecido por el fabricante.

7 años de garantía Kia de la batería EV/HEV/PHEV.

Cuando te cambias a un Kia Eléctrico (EV), Híbrido eléctrico (HEV) o Híbrido enchufable (PHEV), es bueno saber que nuestras baterías están diseñadas para tener una vida útil prolongada*. Es por eso que en Kia nos complace ofrecerte una garantía de 7 años desde la primera fecha de matriculación ó 150.000 km, lo que primero suceda. Para baterías de bajo voltaje (48V y 12V) en vehículos Híbridos Suaves (MHEV), la cobertura es de 3 años sin limitación de kilometraje.

Todo lo cual significa que simplemente podrás disfrutar de la experiencia de conducir nuestra gama electrificada, todos los días durante los próximos años.

* Ten en cuenta que solo para EV y PHEV, Kia garantiza una capacidad de batería del 70%. La reducción de capacidad de la batería en vehículos HEV y MHEV no está cubierta por esta garantía. Para minimizar la posible reducción de la capacidad consulta el manual de usuario. Puedes encontrar más información en [www.kia.com].

** Exceptuando vehículos de uso comercial.



Las imágenes estáticas y en movimiento se incluyen únicamente a efectos ilustrativos. El producto final puede presentar diferencias con respecto a las imágenes empleadas. Toda la información, las ilustraciones y las características técnicas son correctas en el momento de la impresión y están sujetas a modificación sin previo aviso. Los modelos y las especificaciones mostrados en este folleto pueden no coincidir con los comercializados en tu mercado. Debido a las limitaciones de la técnica de impresión, los colores de carrocería ilustrados pueden diferir ligeramente de los reales. Este vehículo y todos sus componentes, así como los recambios originales, han sido diseñados y fabricados atendiendo a la Normativa Legal destinada a prevenir y reducir al mínimo la repercusión en el Medio Ambiente, mediante la utilización de materiales reciclados/reciclables, adoptando las medidas dirigidas a conseguir un adecuado reciclado para la conservación y mejora de la calidad ambiental. A fin de cumplir con los objetivos de descontaminación y fomento del reciclado y reutilización de componentes de los vehículos al final de su vida útil, Kia ha concertado en España una extensa Red de Centros Autorizados de Tratamiento (CATs), bajo la denominación de SIGRAUTO (para consultas www.sigrauto.com), que garantizan su adecuado tratamiento medioambiental, a los cuales deberás dirigirte para la entrega, sin desmontaje previo de componentes, del vehículo. El Centro Autorizado de Tratamiento tramitará la baja de tu vehículo en la DGT y te entregará el informe acreditativo de la misma. De conformidad con la Normativa sobre eficiencia de neumáticos y otros parámetros consulta nuestro sitio web [www.kia.com]. Dirígete a un distribuidor de Kia para obtener la información más reciente.

Kia Iberia, S.L.U.
C/ Anabel Segura 16.
Edificio Vega Norte 2.
28108 Alcobendas, Madrid.
INFOKia: 902 283 285
www.kia.com
Junio 2024

24.000453



Movement that inspires