

Kia XCeed



Movement that inspires



**Déjate inspirar por el movimiento.
Presentamos la nueva Kia.**

La inspiración no llega por casualidad. Aparece cuando salimos de nuestra zona de confort y nos adentramos en terreno desconocido. Cuando contemplamos el mundo con una mirada nueva y cambiamos nuestro punto de vista. La encontramos al movernos. Kia está aquí para guiarte a través del poder inspirador del movimiento, que te permitirá alcanzar todo tu potencial creativo. Por eso, cada una de nuestras creaciones te brinda el espacio que necesitas para inspirarte y el tiempo preciso para dar vida a tus ideas. Acompáñanos en este apasionante viaje y descubre, junto a Kia, la inspiración del movimiento.



Prepárate para la próxima aventura

Si te inspira la búsqueda de nuevos retos, si te entusiasma explorar los últimos avances tecnológicos y disfrutas con la conducción eléctrica, te damos la bienvenida a la gama Kia XCeed y XCeed Híbrido enchufable. Con formas atrevidas y deportivas que incluyen un llamativo frontal estilo SUV, parrilla delantera más baja, discreto protector del paragolpes en cromado satinado, además de un interior amplio y refinado: toda una fusión que marca la diferencia. Explora y disfruta la eficiencia del XCeed Híbrido enchufable, que incorpora el avanzado tren motriz electrificado de Kia, con una transición fluida entre la conducción híbrida y eléctrica para reducir las emisiones, y pronto lo tendrás muy claro: la gama Kia XCeed está pensada para quienes viven pensando en la próxima aventura.



Emociona tu espíritu.

Si buscas la inspiración a través de nuevos retos, emprender nuevas experiencias y salir de tu zona de confort diaria, no hay duda: el Kia XCeed es para ti.

Basta con observar su enérgica parrilla delantera y el diseño de sus características ópticas "cubo de hielo" tipo LED con antinieblas delanteros, para darse cuenta que el Kia XCeed es un crossover diferente. La atrevida parte inferior de la parrilla, provista de detalles cromados le da un toque emocionante. Añade a todo ello su forma audaz y única, y quedará claro: El Kia XCeed está diseñado para aquellos conductores que buscan nuevas emociones.



Desafía... tus percepciones

Elige hacer las cosas a tu manera; disfruta explorando tus propios límites; aléjate de los caminos marcados... En el Kia XCeed, las posibilidades son infinitas. Desde su silueta deportiva estilo crossover cupé, realizada por la línea del techo descendente hacia la parte trasera y los pasos de rueda y molduras laterales estilo SUV, hasta el atrevido diseño de las llantas de 46 centímetros (18 pulgadas), es evidente que el Kia XCeed destaca entre los demás. Añade la generosa altura libre al suelo para afrontar cualquier terreno, con una posición de conducción elevada pero deportiva para aumentar la visibilidad y el placer al volante, y tendrás el compañero perfecto para descubrir nuevos horizontes, dentro o fuera de la ciudad.



Reafirma... tu irreverencia

Donde otros sienten temor ante lo desconocido, tú sigues adelante sin vacilar. Por eso, cuando viajas en tu Kia XCeed, los demás te miran con admiración, apreciando tu buen gusto a la hora de elegir este crossover y lo mucho que dice sobre ti. Tal vez sea el llamativo diseño angular de la parte trasera con elegantes luces que inspiran respeto; o tal vez sea la forma característica del paragolpes trasero, que sorprende; o incluso la doble salida de escape y el difusor plateado que acelera el pulso. O tal vez simplemente que, desde atrás, el Kia XCeed se ve y se siente justo como lo que es... la mejor experiencia al volante que existe.

10 Las fotografías son de carácter orientativo, y con ellas los accesorios, y sólo serán incluidos en caso de ser solicitados por escrito por parte del cliente

Define... tu estilo

Si te conoces a ti mismo y defines tus propios estándares de innovación, sabrás de inmediato que el atractivo interior del XCeed establece nuevas referencias en calidad, confort, tecnología y conectividad. Desde el momento en que subas a bordo, descubrirás una sorprendente combinación de estilo y equipamiento, desde el elegante salpicadero hasta los sofisticados asientos, desde el panel de instrumentos totalmente digital de 31 centímetros (12,3 pulgadas), hasta el sistema de navegación de 26 centímetros (10,25 pulgadas). Además, encontrarás el exclusivo sistema telemático Kia Connect Live Services que ofrece actualizaciones de navegación en tiempo real, y la app Kia Connect para dispositivos Android y Apple con numerosas funciones de diagnóstico, todo ello diseñado para que estés al mando en las aventuras que te esperan. Para una mayor customización, también puedes elegir el Pack Yellow, que incluye toques amarillos en el salpicadero, los paneles de las puertas y los asientos con costuras amarillas con un exclusivo diseño en panel de abeja (equipamiento según versiones).





Activa... tu independencia

El Kia XCeed Híbrido enchufable, preparado para la ciudad y para aventuras con ilimitadas, ofrece lo mejor de ambos mundos. Combina un diseño atractivo con una conducción respetuosa con el medio ambiente gracias a su avanzado tren motriz eléctrico, aprovecha la tecnología híbrida para reducir las emisiones. Además, con la amplia carrocería y deportiva con puerto de carga integrado, no necesitarás renunciar ni al estilo ni a la versatilidad. Y ahora, admira el diseño de los faros tipo LED "cubo de hielo" en forma de Z, las deportivas llantas bitono de 46 centímetros (18 pulgadas) y el interior espacioso y con acabados refinados de alta calidad. Es un crossover diseñado para impresionarte y para sorprender a todos.



Conducción electrizante

El Xceed Plug-In Hybrid eleva el nivel en lo referente a la experiencia de conducción eléctrica. Con nuestro tren motriz más avanzado, equilibra perfectamente eficiencia y conducción dinámica, y ofrece una transición rápida y fluida entre el funcionamiento eléctrico e híbrido (gasolina/electricidad); además, gracias a su autonomía de más de 50 km con la batería completamente cargada, te aseguras de que cada trayecto que realices es lo más eficiente posible. Encontrarás numerosas prestaciones añadidas con las que tu experiencia de conducción eléctrica será tan sencilla y gratificante como puedas desear.



Toma de carga. Disfruta de lo cómodo y fácil que es recargar la batería en tu casa a través de un enchufe doméstico o en un punto público de carga. El Kia Xceed Híbrido Enchufable es capaz de recargar completamente su batería en aproximadamente 2 horas y 15 minutos, dependiendo del tipo de cargador y de la capacidad contratada.




Panel digital tipo Supervision de 31 cm (12,3"). El panel de instrumentos es totalmente digital con una pantalla de alta definición de 31 cm (12,3") con gráficos exclusivos sobre el sistema híbrido, lo que te permite visualizar información actualizada como el modo de conducción, el estado de carga de la batería o la autonomía restante. (Equipamiento según versiones).



Sistema de navegación de 26 cm (10,25"). El sistema de navegación más moderno de Kia aumenta el nivel de personalización. Ofrece la posibilidad de mostrar el flujo de energía del tren motriz y el estado de la batería, además de información adicional relacionada con la tecnología híbrida enchufable.



Indicador de carga. Tres luces LED, ingeniosamente integradas en la rejilla del altavoz en el centro del salpicadero, te indican el estado de carga y el nivel de batería cuando enchufes tu vehículo para cargarlo. El indicador, visible desde el exterior del vehículo, es perfecto para comprobar de un vistazo el estado de carga de la batería.




Asientos delanteros ventilados + asientos calefactables. Da igual cómo se presente el tiempo, el Kia XCeed siempre estará preparado. En días de frío, se puede activar la calefacción de los asientos delanteros y traseros. Además, los asientos delanteros se pueden ventilar para que estés fresco y cómodo durante los días calurosos del verano (Equipamiento según versiones).



Cargador de teléfono inalámbrico. Olvídate de cables. Simplemente coloca tu Smartphone con tecnología Qi en el cargador inalámbrico y siempre estarás listo (Equipamiento según versiones).



Equipo de sonido premium JBL. El Kia XCeed ofrece un equipo de sonido JBL de alta calidad. Incluye ocho altavoces y la avanzada tecnología de restauración musical Clari-Fi para aumentar la calidad de tus MP3 y ofrecer un sonido de alta definición (Equipamiento según versiones).




Enciende... tu imaginación

Si el futuro te inspira más que lo que tienes justo delante, acercarse al Kia XCeed es siempre emocionante, porque es un crossover que combina un diseño atrevido para personas atrevidas, un interior espacioso para aventureros intrépidos, confort excepcional para quienes aprecian el lujo y un nivel de funcionalidad que no dejará de sorprenderte. Ábrelo con la llave inteligente Kia, carga el equipaje con mayor comodidad gracias al portón trasero inteligente, pónlo en marcha pulsando únicamente un botón y emprende la próxima aventura.

Mantente conectado. Encuentra la inspiración

En Kia pensamos que la conexión puede generar infinidad de oportunidades. Oportunidades que te inspiran para dar vida a grandes ideas. En el coche, en el teléfono, allá donde estés y sea lo que sea que estés buscando. Eso es exactamente lo que encontrarás en la aplicación y en los servicios a bordo Kia Connect, diseñados para monitorizar constantemente tu vehículo y ofrecerte información continuada sobre tu viaje. Mantente informado mientras viajas gracias al sistema de **navegación online**, que utiliza información en tiempo real sobre tráfico, **estaciones de carga**, **aparcamiento**, **meteorología** y **lugares de interés**, además de contar con **reconocimiento de voz** y mucho más. A través de la aplicación Kia Connect podrás acceder además a **Transferencia de perfil de usuario**, **Navegación de última milla**, **Aparcacoches**, **Buscar mi coche**, **Control de puertas** y muchas otras características. Con todo esto al alcance de tu mano, nunca ha habido un momento mejor para hacer que cada viaje... sea un viaje hacia la inspiración (Equipamiento según versiones).



Siempre en marcha. Con los servicios a bordo Kia Connect, tendrás acceso a una gran cantidad de información, detallada e ininterrumpida, sobre tu viaje. Busca la ruta más rápida para llegar a tu destino con **datos sobre el tráfico en tiempo real**, para que los ajustes y el tiempo de llegada estimado se mantengan constantemente actualizados. Utiliza los **servicios Live de Kia Connect** para estar al día de la previsión meteorológica, consultar la disponibilidad de aparcamiento, encontrar lugares de interés cercanos o conocer datos relativos a las estaciones de carga. Activa el **reconocimiento de voz** y el control por voz con manos libres. Cambia o restaura la configuración de tu vehículo con la **transferencia de perfil de usuario**. Accede al calendario de tu smartphone en la pantalla de navegación gracias a **calendarios de terceros** y deja que te lleve directamente al lugar de tus próximos eventos.

Conectividad funcional. Incluso cuando no estés en el coche, usar la aplicación interactiva Kia Connect en tu smartphone es la forma más cómoda y sencilla de ahorrar tiempo y mantenerte conectado. Accede a la función **encontrar mi coche** para buscar tu vehículo en aparcamientos grandes o en calles desconocidas. Después de aparcar, deja que la **navegación de última milla** te oriente hasta tu destino final. Si otra persona está conduciendo tu vehículo, la función de **aparcacoches** se encarga de supervisar todo. Planifica y configura tu viaje por adelantado con **enviar al coche** y comprueba el **estado del vehículo** antes de partir. Incluso puedes bloquear y desbloquear las puertas a distancia con el **control de puertas** y ver tus trayectos anteriores resumidos en **mis viajes**.

Eléctrico al tacto. Cuando conduces uno de los modelos eléctricos de Kia, la aplicación Kia Connect y sus servicios a bordo te mantienen firmemente informado y con el control. Con la aplicación Kia Connect, puedes acceder de forma remota a la **carga de la batería** para iniciar, detener y programar el progreso de carga. Con los servicios a bordo de Kia Connect, bajo el epígrafe **estaciones de vehículos eléctricos en tiempo real** y con los datos de la red actualizada en tiempo real, puedes descubrir fácilmente las ubicaciones de las estaciones de carga, así como otros detalles como la disponibilidad de puertos de carga y los tipos de conectores compatibles.

Asistencia de servicio y seguridad. Gracias a Kia Connect, puedes mantener tu coche seguro con una serie de innovadoras notificaciones y alarmas importantes. El **Estado del vehículo** ofrece un completo informe de tu vehículo, que incluye si las ventanillas están subidas o bajadas, la carga de la batería y otra información de diagnóstico. Kia Connect también te envía notificaciones importantes. La **alarma de batería descargada** te informa al momento si la carga de la batería de 12 V desciende por debajo de un nivel determinado. La **alarma de vehículo en reposo** te avisa si te dejas el motor encendido en modo aparcamiento (posición P) y la puerta abierta.

* Servicio de información y control para tu Kia: los servicios estarán disponibles de forma gratuita durante un periodo de siete años a partir del día de la venta del vehículo a su primer propietario, es decir, el momento en que el acuerdo de compra original entre en vigor, y podrán estar sujetos a modificaciones durante dicho periodo. La información sobre mantenimiento y condiciones de uso se puede obtener en los concesionarios Kia y en kia.com. Se necesita un smartphone con sistema operativo iOS o Android y un contrato de telefonía móvil con opción de datos, lo que podría incurrir en un coste adicional.

Las pantallas Kia Connect mostradas se incluyen únicamente a título ilustrativo y no muestran necesariamente la última versión de la aplicación Kia Connect y de los servicios Kia Connect.

Si necesitas alguna aclaración relacionada con normativa o detalles legales, consulta las Condiciones de uso de Kia Connect.



Información sobre aparcamiento y sobre estaciones de carga. Para ayudarte a aparcar rápidamente, el sistema te indicará las zonas de estacionamiento antes de que llegues a tu destino. Te mostrará las posibles plazas de aparcamiento libres en la calle basándose en su historial de datos y los parkings

disponibles en los alrededores, con un código de colores en función de su ocupación. El directorio online muestra la ubicación de las estaciones de carga y otros detalles, como los métodos de pago, los puntos disponibles y los tipos de conector compatibles.

Mantente al día. Lánzate a explorar.

¿Y si vivir la vida consiste en acoger con entusiasmo las novedades que te esperan a la vuelta de la esquina y las aventuras que se esconden tras cada nuevo horizonte? Si es así, Kia está a tu lado. Ya sea en tus desplazamientos del día a día, durante las aventuras de fin de semana, o simplemente, en una escapadita, los servicios de Kia Live te garantizan una conducción inteligente y segura. Aprovecha su planificación de ruta, fiable y precisa, para dar con el itinerario más rápido para cada viaje, utilizando información sobre el tráfico en tiempo real. Entérate de todo usando Tráfico en Directo, Búsqueda Local y previsiones meteorológicas. Allá dónde te lleve la vida, con los Servicios Live de Kia, estarás listo para todo*.



Apple CarPlay™ es una forma segura e inteligente de usar tu iPhone mientras conduces. Muestra cualquier cosa que quieras hacer con tu móvil en la pantalla de tu Kia para que puedas obtener indicaciones, hacer una llamada o escuchar música sin dejar de concentrarte en la carretera.



Android Auto™ está diseñado para que no pierdas la conexión con tu teléfono, a la vez que minimiza las distracciones para mantener tu seguridad en la carretera. Su interfaz, sencilla e intuitiva, te permite acceder a funciones como Google Maps, aplicaciones, música y control por voz, organizando automáticamente la información en cuadros sencillos que aparecen justo cuando los necesitas.



El tráfico en directo.** El sistema de navegación ofrece información muy precisa sobre el tráfico, actualizada cada dos minutos, para que sepas exactamente dónde se circula con fluidez y qué zonas debes evitar. Cuando las cosas se complican, el sistema te avisa y sugiere rutas alternativas.



Búsqueda Local y previsión meteorológica. Si buscas un restaurante de sushi, un supermercado o cualquier lugar donde hayas quedado, no tienes más que seleccionar Búsqueda Local. ¿Va a llover o brillará el sol durante tu escapada de fin de semana? Mejor consulta la previsión meteorológica. Introduce tu destino para consultar el parte de los próximos cuatro días, con las temperaturas máximas y mínimas, el viento y la probabilidad de sol o lluvia.

* Se requiere smartphone con plan de datos para activar los servicios.
**Es posible que se apliquen restricciones legales a estos servicios según el uso del país.

Protege ... tu independencia

Mientras te dejas llevar por la emoción de la carretera, te alegrará saber que estás constantemente protegido también, porque el Kia XCeed incluye Kia ADAS (Advanced Driver Assistance Systems) con funciones innovadoras y una tecnología sofisticada para manteneros a salvo tanto a ti como a tus pasajeros.



Sistema de detección de ángulo muerto (BCW). Este sistema tiene sensores de radar que monitorizan los puntos muertos y te avisan de la presencia de otros vehículos con un símbolo en el espejo retrovisor (Equipamiento según versiones).



Cámara de asistencia al estacionamiento (RVM) con guía dinámica de estacionamiento. El monitor de visión trasera, disponible en las pantallas multimedia de 20 cm y de navegación de 26 cm (8 y 10,25 pulgadas), te ofrece una imagen completa al aparcar marcha atrás en un estacionamiento mostrando guías dinámicas para ayudarte a aparcar (Equipamiento según versiones).



Sistema de mantenimiento de carril (LKAS). No te preocupes por desviarte de tu carril. El asistente de mantenimiento de carril utiliza una cámara instalada en la parte superior del parabrisas para monitorizar las líneas de la carretera y, si te desvías del carril involuntariamente, el sistema te avisará e incluso controlará el volante para devolverte a tu carril.



Sistema de prevención de colisión frontal (FCA). El sistema FCA puede detectar vehículos, peatones y ciclistas frente al vehículo. Usando una cámara para controlar la velocidad de los vehículos y la distancia entre los mismos, el asistente alerta al conductor en caso de riesgo de colisión activando una alerta visual. En combinación con el sensor de radar opcional que permite la detección de peatones y ciclistas, el volante también emite un aviso táctil. Si el conductor no reacciona, el vehículo frena automáticamente para evitar o mitigar un accidente.



Control de crucero adaptativo (SCC) con función Stop&Go. El control de crucero adaptativo utiliza una cámara y un radar para regular tanto la velocidad del Kia XCeed como la distancia respecto al coche que le precede. El sistema mantiene la distancia modulando automáticamente la velocidad de tu coche. Si el vehículo de delante aumenta la velocidad, el XCeed acelerará hasta adaptarse a dicha velocidad. Si el vehículo de delante frena y no es posible mantener la distancia de seguridad predeterminada, el sistema reducirá la velocidad o incluso detendrá el coche, siempre y cuando se cumplan unas determinadas premisas. Una función útil, especialmente en condiciones de tráfico intenso. (Equipamiento según versiones).



Aviso de detección de fatiga del conductor (DAW). El sistema detecta si estás perdiendo la concentración monitorizando el patrón del volante, los intermitentes, la aceleración y la duración global del trayecto. Si muestras signos de somnolencia o desatención, el DAW te invita a hacer un descanso con un aviso sonoro.



Sistema de colisión de tráfico cruzado trasero (RCCW).
Al salir marcha atrás de un estacionamiento o garaje, el sistema te avisa de posibles vehículos que crucen tu trayectoria (Equipamiento según versiones).



Asistente dinámico para luces de carretera (HBA). Cuando las condiciones lo permitan, el Xceed encenderá las luces de carretera de forma automática. Cuando la cámara del parabrisas detecta las luces de un vehículo que se acerca de noche, este sistema cambia automáticamente la luz de carretera a luz de cruce para evitar deslumbrar a los demás conductores.



Sistema automático de asistencia al estacionamiento (SPA). Este sistema hace que aparcar sea un juego de niños. Utiliza sensores frontales, laterales y posteriores para ayudarte a aparcar en paralelo o en batería de forma sencilla. Tan solo tienes que encargarte del freno, del acelerador y de los cambios: el sistema se hará cargo de la dirección. Puede ayudarte a salir de plazas de aparcamiento en paralelo. (Equipamiento según versiones).



Sistema de reconocimiento de límites de velocidad (ISLW). La advertencia de límite de velocidad inteligente te ofrece toda la información necesaria para ayudarte a respetar los límites de velocidad. Utiliza la cámara de la parte superior del parabrisas, lee los límites de velocidad y las prohibiciones de adelantamientos y muestra la información de manera clara en el cuadro de instrumentos y la pantalla de navegación (Equipamiento según versiones).

Multiplica... tus opciones

La misión del Kia Xceed es ofrecerte libertad para disfrutar de lo inesperado, además de facilitarte los desplazamientos diarios con funciones innovadoras que te permiten conducir con mayor seguridad. ¿Enfrentarte a los atascos, ayudarte a aparcar o iluminar mejor la carretera por la noche? El Xceed se encarga de todo para evitar cualquier posible peligro.



Asistente de seguimiento del carril (LFA). El sistema de conducción autónoma de nivel 2 de Kia supone un enorme paso hacia la conducción semiautónoma. El sistema LFA controla el acelerador, el freno y el volante en función de los vehículos que te preceden, para que conducir en los atascos sea más fácil y seguro. El sistema utiliza la cámara y sensores de radar para mantener una distancia segura con el vehículo precedente y monitoriza las marcas viales para mantener el coche centrado en el carril. El asistente LFA funciona entre 0 y 180 km/h (Equipamiento según versiones).

Motores potentes. Para una conducción dinámica en ciudad y en carretera, el Kia XCeed ofrece diferentes motorizaciones con un rango de potencias entre 88 kW (120CV) y 150kW (204CV). Además, todos cuentan con la última tecnología para cumplir los últimos reglamentos europeos en materia de emisiones.



Alimenta... tus deseos

Su conducción dinámica, agilidad y rendimiento, son los pilares que distinguen al Kia XCeed del resto de crossovers. Para maximizar el rendimiento de los sistemas de propulsión, está disponible con una transmisión manual de seis velocidades o con una transmisión de doble embrague de siete velocidades. Gracias al selector del modo de conducción, cada viaje supone una experiencia gratificante. Para mayor disfrute, las levas de cambio te permiten cambiar de marcha de forma rápida y sencilla sin separar las manos del volante; además, gracias a los modos de conducción adicionales, cada viaje se convierte en una experiencia memorable.



Cambio de levas en el volante*. Las levas de cambio te permiten cambiar de marcha con rapidez sin apartar las manos del volante. La conducción se vuelve más dinámica e intuitiva, sin renunciar a un completo control. (Equipamiento según versiones).



Selección del modo de conducción (DMS)*. Diseñado para hacerte disfrutar al máximo de la conducción, puedes activar el selector del modo de conducción pulsando un botón que se encuentra al lado de la palanca de cambios. Al trabajar conjuntamente con la transmisión DCT, aumenta la dinámica de conducción al proporcionar una respuesta mejorada del acelerador además de optimizar el rendimiento del coche durante los adelantamientos. El DMS también ofrece una mejor respuesta de la dirección para una conducción completamente dinámica. (Equipamiento según versiones).



Transmisión Manual. La transmisión manual combina cambios de marcha rápidos y suaves y relaciones de marcha adaptadas a las curvas de par del motor. Como resultado, se obtiene un perfecto balance entre potencia y eficiencia.



Transmisión de doble embrague (DCT) de 7 velocidades. La última generación de la transmisión de doble embrague de siete velocidades opcional garantiza una conducción deportiva y una excelente eficiencia de combustible.

* La selección del modo de conducción (DMS) y cambio de levas en el volante solo están disponibles con la transmisión DCT.

Refresca... tus ideas

La gama XCeed incluye nuestro sistema de motorización híbrida de 48 V Ecodynamics+, que ofrece una conducción diaria con menos emisiones sin necesidad de enchufar el vehículo para recargarlo.

Al combinar los avanzados motores 1.5 TGDí de gasolina y 1.6 CRDí diésel con baterías de ion litio de 48 V, permite reducir el consumo de carburante y los niveles de emisiones del vehículo. Además, el sistema electrónico integrado recupera la energía cinética durante las fases de deceleración para proporcionar par adicional al acelerar.



Tecnología inteligente. Accionando el botón de híbrido/eléctrico (HEV/EV) situado en la consola central del XCeed Híbrido enchufable, puedes priorizar entre modo eléctrico e híbrido. En modo EV, ideal para conducir por la ciudad, prioriza la energía exclusivamente eléctrica* para ofrecer una conducción libre de emisiones. En modo HEV, emplea las dos fuentes de energía, cambiando entre el uso exclusivo de gasolina, el uso exclusivo del motor eléctrico o ambos de forma simultánea, en función de las circunstancias.

* En determinadas circunstancias, el motor de gasolina se activará automáticamente, aunque el vehículo esté en modo EV. Por ejemplo, cuando la batería híbrida se haya descargado hasta un nivel determinado, cuando la demanda de aceleración sea alta y/o cuando sea necesario para calentar la cabina.



Arranque. El motor se inicia con este sistema para garantizar un arranque rápido y suave.



Asistente de par. Durante la aceleración o la conducción cuesta arriba, la unidad proporciona asistencia tomando energía de la batería para ayudar al motor.



Crucero. Cuando se conduce a velocidad constante, el motor de combustión recarga parcialmente la batería sobre la marcha si el nivel de carga es bajo.



Modo vela. El sistema Mild hybrid con iMT dispone además de la función "modo vela". Cuando el conductor levante el pie del acelerador y deje que el vehículo navegue sin acelerar, el motor se apagará de forma suave para ahorrar combustible. En cuanto el conductor pise el acelerador, el motor se encenderá inmediatamente. La distancia recorrida con el motor apagado depende de las condiciones de conducción y de la velocidad del vehículo.



Recuperación de energía. Al desacelerar o frenar, la energía generada por el movimiento del vehículo se convierte en energía eléctrica para recargar la batería.



Parada y arranque en movimiento. Al desacelerar hasta detenerse, el motor de combustión se apaga automáticamente durante la desaceleración y el frenado para ahorrar combustible.

Elige... tu propio estilo

Con una selección de 10 colores de carrocería y la posibilidad de elegir llantas de aleación de 40 centímetros o 46 centímetros (16 ó 18 pulgadas), tienes un Kia XCeed destinado a convertirse en tu favorito.

Colores Exteriores



Cassa White (WD) Sólido



Deluxe White Pearl (HW2) Perlado



Penta Metal (H8G) Metalizada



Machined Bronze (M6Y) Metalizada



Black Pearl (1K) Metalizada



Lunar Silver (CCS) Metalizada



Infra Red (AA9) Metalizada



Orange Fusion (RNG) Metalizada



Quantum Yellow (YQM) Metalizada



Blue Flame (B3L) Metalizada

Tapicería



Tapicería en Tela.
Concept | Drive | PHEV eDrive



Tapicería Color Package.
Tech | Emotion | PHEV eTech & eMotion



Tapicería Emotion Pack Premium.



Tapicería Emotion Pack Yellow.
No disponible XCeed PHEV

Diseño de Llantas



Llantas de aleación de 40 cm (16")
PHEV eDrive



Llantas de aleación de 40 cm (16")
Concept | Drive



Llantas de aleación de 46 cm (18")
Tech / Emotion / PHEV eTech & eMotion

Equipamiento Kia XCeed

	1.0 T-GDi 88kW (120CV)			
	1.5 MHEV 117kW (160CV)			
			1.6 T-GDi DCT 150kW (204CV)	
	1.6 MHEV 100kW (136CV)			
	Concept	Drive	Tech	Emotion
Transmisión				
Transmisión manual de 6 velocidades	✓	✓	✓	✓
Transmisión DCT de 7 velocidades (doble embrague) -1.5 MHEV, 1.6 T-GDi & 1.6 MHEV-	-	-	0	0
Freno de estacionamiento eléctrico	-	-	✓	✓
ISG (Intelligent Stop & Go)	✓	✓	✓	✓
Neumáticos & Llantas				
Llantas de aleación de 40 cm (16")	✓	✓	-	-
Llantas de aleación de 46 cm (18")	-	-	✓	✓
Kit de Movilidad	0*	0*	0*	0*
Seguridad				
ABS+EBD+BAS+ESC+VSM	✓	✓	✓	✓
ESS (Activación parpadeo luces de freno en caso de frenada de emergencia)	✓	✓	✓	✓
HAC (Sistema de ayuda de arranque en pendiente)	✓	✓	✓	✓
Doble Airbag Frontal	✓	✓	✓	✓
Airbag laterales delanteros y de cortina	✓	✓	✓	✓
Sistema de control de presión de los neumáticos	✓	✓	✓	✓
Sistema de asistencia de mantenimiento de carril	✓	✓	✓	✓
Sistema de detección de ángulo muerto + Sistema reconocimiento límites de velocidad	-	-	-	✓
Sistema de detección de fatiga del conductor	✓	✓	✓	✓
Sistema de advertencia de colisión frontal	✓	✓	✓	✓
Sistema de asistencia de frenada de emergencia (colisión frontal) con reconocimiento de peatones	-	-	-	Pack Premium / Yellow
Asistente dinámico para luces de carretera	✓	✓	✓	✓
Exterior				
Faros antiniebla delanteros	✓	✓	✓	✓
Faros de LED	✓	✓	✓	✓
Combinación ópticas traseras con tecnología LED	✓	✓	✓	✓
Barras de techo	✓	✓	✓	✓
Techo solar panorámico	-	-	-	✓
Retrovisores exteriores con revestimiento en color negro	-	-	-	✓
Retrovisores exteriores plegables con el intermitente incorporado	-	-	✓	✓
Interior				
Volante en piel y palanca de cambios en piel sintética	✓	✓	✓	✓
Lunas Oscurcidas	-	-	-	✓
Retrovisor interior electrocrómico	-	-	✓	✓
Manecillas interiores cromadas	✓	✓	✓	✓
Pedales deportivos	-	-	-	✓
Panel de instrumentos tipo Supervision de 10,7 cm (4,2") -MY22-	✓	✓	✓	-
Panel de instrumentos digital tipo Supervision de 31 cm (12,3")	✓	✓	✓	✓
Sistema de audio de 12,7 cm (5") con conexión USB	✓	-	-	-
Sistema de audio con cámara de asistencia al estacionamiento y Android Auto / Apple Carplay -Pantalla de 20 cm (8")-	-	✓	-	-
Navegador Kia Connect con cámara de asistencia al estacionamiento, Android Auto / Apple Carplay, y servicios de conectividad Kia -Pantalla de 26 cm (10,25")-	-	-	✓	✓
Sistema de Audio Premium (JBL)	-	-	-	Pack Premium / Yellow
Red de maletero	✓	✓	✓	✓
Tapicería				
Tapicería en tela	✓	✓	-	-
Tapicería Color Package	-	-	✓	✓
Tapicería Emotion -Pack-	-	-	-	Pack Premium / Yellow
Confort				
Dirección Asistida Eléctrica	✓	✓	✓	✓
Control de crucero	✓	✓	✓	✓
Control de crucero adaptativo (con función Stop&Go) -sólo DCT-	-	-	-	Pack Premium / Yellow
Asistencia para seguimiento de carril -sólo DCT-	-	-	-	Pack Premium / Yellow
Cierre centralizado con llave plegable	✓	✓	✓	-
Sistema de botón de arranque electrónico + Llave inteligente	-	-	-	✓
Asiento del pasajero regulable	-	-	-	✓
Asiento del conductor regulable eléctricamente (8 posiciones) con ajuste lumbar y función de memoria	-	-	-	Pack Premium / Yellow
Asientos delanteros y traseros calefactables	-	-	-	Pack Premium / Yellow
Asientos delanteros ventilados	-	-	-	Pack Premium
Volante calefactable	-	-	-	Pack Premium / Yellow
Elevavolantes eléctricos delanteros y traseros	✓	✓	✓	✓
Sensor de luces	✓	✓	✓	✓
Sensor de lluvia	-	-	✓	✓
Sensores de aparcamiento traseros	-	✓	✓	✓
Sensores de aparcamiento delanteros	-	-	-	✓
Sistema automático de asistencia al estacionamiento	-	-	-	✓
Aire acondicionado	✓	-	-	-
Climatizador bizona Automático	-	✓	✓	✓
Cargador USB	-	-	✓	✓
Cargador inalámbrico (teléfono móvil)	-	-	-	✓
Portón trasero "manos libres"	-	-	-	Pack Premium / Yellow
Pack acabado Emotion				
Pack Premium (1.5 MHEV, 1.6 T-GDi & 1.6 MHEV)	-	-	-	0
Pack Yellow (1.5 MHEV, 1.6 T-GDi & 1.6 MHEV)	-	-	-	0

✓ = De serie 0 = Opcional
 0* Rueda de repuesto temporal no disponible con tecnología MHEV & 1.6 T-GDi (únicamente estándar en la motorización 1.0 T-GDi 120CV)

Especificaciones técnicas Kia XCeed

	GASOLINA				DIESEL			
	1.0 T-GDi 88kW (120cv)	1.5 T-GDi MHEV 117kW (160cv)	Doble Embrague de 7 velocidades	1.6 T-GDi 150kW (204cv)	1.6 MHEV 100kW (136cv)	Doble Embrague de 7 velocidades		
TIPO TRANSMISIÓN								
	Manual de 6 velocidades	Manual de 6 velocidades	Doble Embrague de 7 velocidades	Doble Embrague de 7 velocidades	Manual de 6 velocidades	Doble Embrague de 7 velocidades		
DIMENSIONES								
Exterior (mm)	Longitud / Anchura / Altura	4.395 x 1.826 x 1.483 (Concept & Drive) , 1.495 (Tech & Emotion)						
	Distancia entre ejes	2.650						
	Paso de Rueda	Delantera	1.585 (Concept & Drive) / 1.575 (Tech & Emotion)					
		Trasera	1.583 (Concept & Drive) / 1.573 (Tech & Emotion)					
	Voladizo (Delantera / Trasera)	905 / 840						
	Distancia mínima al suelo (mm)	172 (Concept & Drive) / 184 (Tech & Emotion)						
	Ángulo de ataque / Ángulo de salida (grados)	15,9 / 27						
Interior (mm)	Longitud x Anchura x Altura	1.832 x 1.511 x 1.183						
	Espacio piernas (delantera / trasera)	1.073 / 883						
	Espacio cabeza (delantera / trasera)	986 / 965						
	Espacio hombros (delantera / trasera)	1.428 / 1.406						
	Espacio cadera (delantera / trasera)	1.370 / 1.352						
Capacidad de Carga (VDA, t)	Mínimo (área de carga)	426 / 380 (MHEV)						
	Máximo (asientos traseros plegados)	1.378 / 1.332 (MHEV)						
MOTORIZACIÓN								
Cilindrada (cc)	998	1.482	1.591	1.598				
Nº Cilindros	3, en línea	4, en línea	4, en línea	4, en línea				
Diámetro x carrera (mm)	71,0 x 84,0	71,6 x 92,0	77 x 85,4	77 x 85,8				
Ratio de compresión	10,5	10,5	10,0	15,9				
Potencia Máxima	(cv / rpm)	120 / 6.000	160 / 5.500	204 / 6.000	136 / 4.000			
	(kW / rpm)	88,3 / 6.000	117,5 / 5.500	150 / 6.000	100 / 4.000			
Par Máximo	(kg.m / rpm)	175 / 1.500 ~ 4.000	25,8 / 1.500 ~ 3.500	25,8 / 1.500 ~ 3.500	27,0 / 1.500 ~ 4.500	28,6 / 1.500 ~ 3.000	32,6 / 2.000 ~ 2.250	
	(Nm / rpm)	172 / 1.500 ~ 4.000	253 / 1.500 ~ 3.500	253 / 1.500 ~ 3.500	265 / 1.500 ~ 4.500	280 / 1.500 ~ 3.000	320 / 2.000 ~ 2.250	
Capacidad depósito combustible (l)	50							
TRANSMISIÓN								
Relación de Transmisión	1ª	3,769	3,615	3,929	3,786	3,636	3,786	
	2ª	2,045	1,962	2,318	2,261	1,962	2,261	
	3ª	1,286	1,257	2,043	1,870	1,189	1,957	
	4ª	0,971	0,951	1,070	1,047	0,844	1,023	
	5ª	0,774	0,778	0,822	0,822	0,702	0,778	
	6ª	0,639	0,674	0,884	0,860	0,596	0,837	
	7ª	-	-	0,721	0,717	-	0,681	
	Marcha Atrás	3,700	3,583	5,304	4,826	3,583	5,074	
Relación Final	4,563	4,188	FGR 1 : 4,643 FGR 2 : 3,421	FGR 1 : 4,643 FGR 2 : 3,611	4,188	FGR 1 : 4,429 FGR 2 : 3,263		
DIRECCIÓN, FRENOS, SUSPENSIÓN & NEUMÁTICOS								
Tipo	Dirección Asistida Eléctrica							
Vueltas del volante (de tope a tope)	2,44							
Radio mínimo de giro (m)	5,2							
Freno de estacionamiento	Freno de mano (Concept & Drive), Freno de estacionamiento eléctrico (Tech & Emotion)							
PESOS								
Peso en orden de marcha (kg)	Mínimo	1.347	1.400	1.430	1.421	1.445	1.472	
	Máximo	1.468	1.514	1.544	1.531	1.559	1.586	
Peso Bruto (kg)	1.820	1.860	1.890	1.880	1.920	1.950		
Capacidad de arrastre (kg)	Sin Freno	500	600	600	600	650	650	
	Con Freno	1.000	1.410	1.410	1.410	1.500	1.500	
RENDIMIENTO								
Velocidad máxima (km/h)	186	208	208	220	196	198		
Aceleración (segundos)	0 → 100 km/h	11,5	9,0	9,2	7,5	10,6	10,1	
	80 → 120 km/h	14,2	9,7	6,3	5,1	10,5	7,4	
CONSUMO COMBUSTIBLE & EMISIONES DE CO₂								
Consumo Combustible (l/100km) WLTP	Concept / Drive	Bajo	7,1	7	-	-	5,5	-
		Medio	5,7	5,8	-	-	4,6	-
		Alto	5,2	5,2	-	-	4,3	-
		Extra-Alto	6,4	6,3	-	-	5,4	-
		Combinado	6	6	-	-	4,9	-
	Tech / Emotion	Bajo	7,1 / 7,2	7,2 / 7,3	7,9 / 8,1	9,1	5,5	5,6 / 5,9
		Medio	5,8 / 5,9	5,9 / 6,1	5,6 / 5,7	6,9	4,6 / 4,7	4,7 / 4,8
		Alto	5,3	5,5	5,1	6,1	4,3	4,3
		Extra-Alto	6,5	6,7 / 6,8	6,5 / 6,6	7,3	5,6	5,1 / 5,3
		Combinado	6 / 6,1	6,2 / 6,3	6,1	7,1	5	4,9 / 5
Emisiones de CO ₂ (g/km) WLTP	Concept / Drive	Bajo	160	159	-	-	144	-
		Medio	129	131	-	-	119	-
		Alto	118	118	-	-	112	-
		Extra-Alto	145	143	-	-	142	-
		Combinado	135	135	-	-	128	-
Tech / Emotion	Bajo	161 / 163	162 / 166	179 / 184	207	144 / 145	147 / 153	
	Medio	131 / 133	134 / 138	128 / 130	156	121 / 123	122 / 126	
	Alto	119 / 121	123 / 125	116 / 117	138	113	112 / 113	
	Extra-Alto	147 / 148	152 / 153	148 / 149	166	146 / 147	134 / 139	
	Combinado	137 / 138	141 / 143	138 / 139	161	130 / 131	129 / 132	

Equipamiento Kia XCeed PHEV

	1.6 GDi Híbrido Enchufable -PHEV-		
	eDrive	eTech	eMotion
Transmisión			
Transmisión DCT de 6 velocidades (doble embrague) + Levas de cambio en el volante*	✓	✓	O*
Freno de estacionamiento eléctrico	✓	✓	✓
Neumáticos & Llantas			
Llantas de aleación de 40 cm (16")	✓	-	-
Llantas de aleación de 46 cm (18")	-	✓	✓
Kit de Movilidad	✓	✓	✓
Seguridad			
ABS+EBD+BAS+ESC+VSM	✓	✓	✓
ESS (Activación parpadeo luces de freno en caso de frenada de emergencia)	✓	✓	✓
HAC (Sistema de ayuda de arranque en pendiente)	✓	✓	✓
Doble Airbag Frontal	✓	✓	✓
Airbag laterales delanteros y de cortina	✓	✓	✓
Sistema de control de presión de los neumáticos	✓	✓	✓
Sistema de asistencia de mantenimiento de carril	✓	✓	✓
Sistema de detección de ángulo muerto + Sistema reconocimiento límites de velocidad	-	-	✓
Sistema de detección de fatiga del conductor	✓	✓	✓
Sistema de advertencia de colisión frontal	✓	✓	✓
Sistema de asistencia de frenada de emergencia (colisión frontal) con reconocimiento de peatones	-	-	Pack Premium
Asistente dinámico para luces de carretera	✓	✓	✓
Exterior			
Faros antiniebla delanteros	✓	✓	✓
Faros de LED	✓	✓	✓
Combinación ópticas traseras con tecnología LED	✓	✓	✓
Barras de techo	✓	✓	✓
Techo solar panorámico	-	-	✓
Retrovisores exteriores con revestimiento en color negro	-	-	✓
Retrovisores exteriores plegables con el intermitente incorporado	✓	✓	✓
Interior			
Volante y palanca de cambios en piel	✓	✓	✓
Lunas Oscurecidas	-	-	✓
Retrovisor interior electrocrómico	✓	✓	✓
Manecillas interiores cromadas	✓	✓	✓
Pedales deportivos	-	✓	✓
Panel de instrumentos tipo Supervision de 10,7 cm (4,2")	✓	-	-
Panel de instrumentos digital tipo Supervision de 31 cm (12,3")	-	✓	✓
Sistema de audio con cámara de asistencia al estacionamiento y Android Auto / Apple Carplay -Pantalla de 20 cm (8")-	✓	-	-
Navegador Kia Connect con cámara de asistencia al estacionamiento, Android Auto / Apple Carplay, y servicios de conectividad Kia -Pantalla de 26 cm (10,25")-	-	✓	✓
Red de maletero	✓	✓	✓
Tapicería			
Tapicería en tela -MY22-	✓	-	-
Tapicería Color Package	-	✓	✓
Tapicería Emotion -Pack Premium-	-	-	Pack Premium
Confort			
Dirección Asistida Eléctrica	✓	✓	✓
Control de crucero	✓	✓	✓
Control de crucero adaptativo (con función Stop&Go)	-	-	Pack Premium
Asistencia para seguimiento de carril	-	-	Pack Premium
Sistema de botón de arranque electrónico + Llave inteligente	✓	✓	✓
Asiento del pasajero regulable	✓	✓	✓
Asiento del conductor regulable eléctricamente (8 posiciones) con ajuste lumbar y función de memoria	-	-	Pack Premium
Asientos delanteros y traseros calefactables	-	-	Pack Premium
Asientos delanteros ventilados	-	-	Pack Premium
Volante calefactable	-	-	Pack Premium
Elevalunas eléctricos delanteros y traseros	✓	✓	✓
Sensor de luces y lluvia	✓	✓	✓
Sensores de aparcamiento traseros	✓	✓	✓
Sensores de aparcamiento delanteros	-	-	✓
Sistema automático de asistencia al estacionamiento	-	-	✓
Climatizador bizona Automático	✓	✓	✓
Cargador USB	✓	✓	✓
Cargador inalámbrico (teléfono móvil)	-	✓	✓
Portón trasero "manos libres"	-	-	Pack Premium
Pack acabado eMotion			
Pack Premium	-	-	O*

✓ = De serie O = Opcional
O* Levas de cambio en el volante no disponible con Pack Premium opcional

Especificaciones técnicas Kia XCeed PHEV

		XCeed Híbrido enchufable (PHEV)	
		1.6 GDI	
MOTORIZACIÓN			
DIMENSIONES			
Exterior (mm)	Longitud / Anchura / Altura		4.395 × 1.826 × 1.483 (eDrive) / 1.495 (eTech/eMotion)
	Distancia entre ejes		2.650
	Paso de Rueda	Parte Delantera (mm)	1.585 (eDrive) / 1.575 (eTech/eMotion)
		Parte Trasera (mm)	1.583 (eDrive) / 1.573 (eTech/eMotion)
Voladizo (Parte delantera / Parte trasera) (mm)		905 / 840	
Distancia mínima al suelo (mm)		172 (eDrive) / 184 (eTech/eMotion)	
Interior (mm)	Espacio para las piernas (Parte delantera / Parte trasera)		1.073 / 883
	Espacio para la cabeza (Parte delantera / Parte trasera)		987 / 953
	Espacio para los hombros (Parte delantera / Parte trasera)		1.428 / 1.406
	Espacio para la cadera (Parte delantera / Parte trasera)		1.370 / 1.352
Capacidad de Carga (VDA (t))		Mínimo / Máximo (asientos traseros plegados)	
		291 / 1.243	
MOTORIZACIÓN			
Cilindrada (cc)		1.580	
Diámetro x Carrera (mm)		72 x 97	
Ratio de Compresión		13	
Potencia Máxima (Motor Gasolina)	(cv / rpm)	105 / 5.700	
	(kW / rpm)	77,2 / 5.700	
Potencia Máxima (Motor Eléctrico)	(cv)	60,5	
	(kW)	44,5	
Potencia Máxima (Combinada -Híbrido-)	(cv / rpm)	141 / 5.700	
	(kW / rpm)	103,6 / 5.700	
Par Máximo (Motor Gasolina)	(Nm / rpm)	147 / 4.000	
Par Máximo (Motor Eléctrico)	(Nm)	170	
Par Máximo (Combinada -Híbrido-)	(Nm)	265	
Capacidad depósito combustible (l)		37	
Baterías (Sistema Híbrido)	Tipo		Baterías de polímero de litio
	Voltaje (V)		360
	Capacidad (Ah)		24,7
	Capacidad energética (kWh)		8,9
	Potencia (kW)		59
Peso (kg)		117	
Transmisión	Tipo		Transmisión DCT de 6 velocidades
	Relación de Transmisión	1ª	3,867
		2ª	2,217
		3ª	1,371
		4ª	0,930
		5ª	0,956
		6ª	0,767
	Marcha atrás		5,351
Relación final		4,438 (1ª/2ª/3ª/4ª) / 3,227 (5ª/6ª)	
DIRECCIÓN			
Tipo		Asistida Eléctrica	
Diámetro de giro		12,7	
Vueltas del volante (de tope a tope)		2,38	
Radio mínimo de giro (m)		5,3	
PESO			
Peso en orden de marcha (kg)	Máximo	1.671	
	Mínimo	1.594	
Peso Bruto (kg)		2.030	
Capacidad de arrastre (kg)	Sin Freno	600	
	Con Freno	1.300	
RENDIMIENTO			
Velocidad máxima (km/h)		160	
Aceleración (segundos)	0 → 100 km/h		11
	80 → 120 km/h		8,2
CONSUMO COMBUSTIBLE & EMISIONES DE CO₂			
Consumo Combustible (l/100 km) WLTP	Combinado ponderado	1,4 (eDrive) / 1,7 (eTech/eMotion)	
Consumo eléctrico (kWh/100km) WLTP	Combinado ponderado	12,3 (eDrive) / 13,2 (eTech/eMotion)	
Emisiones de CO ₂ (g/km) WLTP	Combinado ponderado	32 (eDrive) / 38 (eTech/eMotion)	
Autonomía en modo eléctrico (km) WLTP	48 (eDrive) / 42 (eTech/eMotion)		

* Dependiendo del modo de conducción, condiciones meteorológicas, climatización, batería

Creado para una total tranquilidad.

Cuando compras un nuevo Kia, queremos que te sientas totalmente conectado con su experiencia de conducción, no solo hoy, sino en los años venideros. Es por eso que cada nuevo Kia viene con garantías extendidas exclusivas.



7 años de garantía Kia.

Cada nuevo Kia dispone de 7 años de garantía del fabricante desde la primera fecha de matriculación ó 150.000 km., lo que primero suceda (los primeros 3 años sin limitación de km; desde los cuatro años 150.000 km). Esta garantía es transferible a posteriores compradores, siempre y cuando el vehículo haya sido mantenido de acuerdo con el plan de mantenimiento establecido por el fabricante.

7 años de garantía Kia de la batería EV/HEV/PHEV.

Cuando te cambias a un Kia Eléctrico (EV), Híbrido eléctrico (HEV) o Híbrido enchufable (PHEV), es bueno saber que nuestras baterías están diseñadas para tener una vida útil prolongada*. Es por eso que en Kia nos complace ofrecerte una garantía de 7 años desde la primera fecha de matriculación ó 150.000 km., lo que primero suceda. Para baterías de bajo voltaje (48V y 12V) en vehículos mild-hybrid (MHEV), la cobertura es de 3 años sin limitación de kilometraje.

Todo lo cual significa que simplemente podrás disfrutar de la experiencia de conducir nuestra gama electrificada, todos los días durante los próximos años.

*Ten en cuenta que solo para EV y PHEV, Kia garantiza una capacidad de batería del 70%. La reducción de capacidad de la batería en vehículos HEV y MHEV no está cubierta por esta garantía. Para minimizar la posible reducción de la capacidad consulta el manual de usuario. Puedes encontrar más información en [www.kia.com] o consultar los manuales de Garantía y Asistencia de Kia.



Las imágenes estáticas y en movimiento se incluyen únicamente a efectos ilustrativos. El producto final puede presentar diferencias con respecto a las imágenes empleadas. Toda la información, las ilustraciones y las características técnicas son correctas en el momento de la impresión y están sujetas a modificación sin previo aviso. Los modelos y las especificaciones mostrados en este folleto pueden no coincidir con los comercializados en tu mercado. Debido a las limitaciones de la técnica de impresión, los colores de carrocería ilustrados pueden diferir ligeramente de los reales. Este vehículo y todos sus componentes, así como los recambios originales, han sido diseñados y fabricados atendiendo a la Normativa Legal destinada a prevenir y reducir al mínimo la repercusión en el Medio Ambiente, mediante la utilización de materiales reciclados/reciclables, adoptando las medidas dirigidas a conseguir un adecuado reciclado para la conservación y mejora de la calidad ambiental. A fin de cumplir con los objetivos de descontaminación y fomento del reciclado y reutilización de componentes de los vehículos al final de su vida útil, Kia ha concertado en España una extensa Red de Centros Autorizados de Tratamiento (CATs), bajo la denominación de SIGRAUTO (para consultas www.sigrauto.com), que garantizan su adecuado tratamiento medioambiental, a los cuales deberás dirigirte para la entrega, sin desmontaje previo de componentes, del vehículo. El Centro Autorizado de Tratamiento tramitará la baja de tu vehículo en la DGT y te entregará el informe acreditativo de la misma. De conformidad con la Normativa sobre eficiencia de neumáticos y otros parámetros consulta nuestro sitio web [www.kia.com]. Dirígete a un distribuidor de Kia para obtener la información más reciente.

Kia Iberia, S.L.U.
C/ Anabel Segura 16.
Edificio Vega Norte 2.
28108 Alcobendas, Madrid.
INFOKia: 902 283 285
www.kia.com
Fecha impresión:
Febrero 2022

21.000781



Movement that inspires