

MAZDA 2



ZOOM-ZOOM








PRESENTACIÓN DEL NUEVO MAZDA2




DESBLOQUEAR CONTENIDO ADICIONAL

Puedes utilizar tu smartphone o tablet con una aplicación de lectura de códigos QR para descargar y desbloquear contenido adicional (imágenes, vídeos y otro tipo de información) a partir de los códigos QR incluidos en este folleto.




El espíritu de superación es un pilar esencial para Mazda. No nos asusta el riesgo ni desafiar los conocimientos establecidos si es para mejorar. Lo hacemos para alcanzar una sencilla meta: crear coches divertidos de conducir. Si has conducido un Mazda, ya sabrás de lo que hablamos. Si no, prepárate para disfrutar de esta experiencia.




4

DISEÑO KODO



6

EXTERIOR



8

INTERIOR



10

CONECTIVIDAD



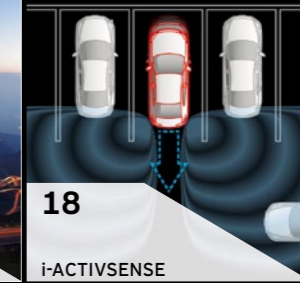
12

INFORMACIÓN Y ENTRETENIMIENTO



14

TECNOLOGÍA SKYACTIV



18

I-ACTIVSENSE



20

VERSIONES



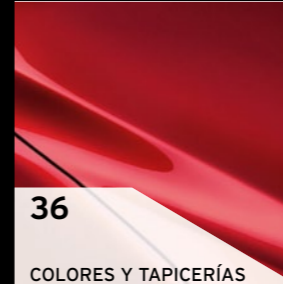
26

ACCESORIOS



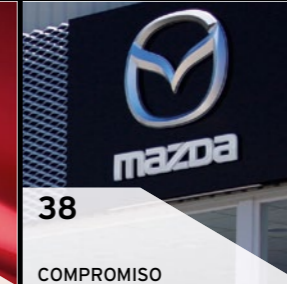
30

ESPECIFICACIONES



36

COLORES Y TAPICERÍAS



38

COMPROMISO



reddot award 2015
honourable mention car design

DISEÑO GALARDONADO

El deslumbrante aspecto del Nuevo Mazda2 está inspirado en el galardonado diseño "KODO, alma del movimiento". Los llamativos faros delanteros Full LED mejoran las líneas aerodinámicas del vehículo, mientras que su carrocería esbelta y potente, así como su parrilla delantera tridimensional, transmiten un movimiento dinámico a toda la carrocería, incluso en parado.



EN CABEZA DEL PELOTÓN

Inspirado en el Concept Car *Hazumi* de Mazda, el Nuevo Mazda2 cuestiona las ideas preconcebidas sobre la importancia del tamaño. La anchura del vehículo y su diseño compacto le confieren un aspecto atlético. Gracias a su carrocería más ligera su capacidad de respuesta es excepcional. Los faros delanteros Full LED y las llantas de aleación de 16" con diseño de corte de diamante prometen ser el objeto de todas las miradas.



La versión Luxury del Nuevo Mazda2 está disponible en color Soul Red Metallic (opción).



UN LUGAR DE CONTROL Y LIBERTAD

Diseñado pensando en el conductor, el interior espacioso del Nuevo Mazda2 ofrece altos niveles de comodidad y control. Los mandos cromados del sistema de climatización aumentan el atractivo del habitáculo del conductor, mientras que los paneles decorativos y las costuras minuciosas proporcionan un acabado lujoso en la parte delantera.



El interior de la versión Luxury del Nuevo Mazda2 viene equipado con tapicería de cuero blanco (opción).



NIVELES DE INTELIGENCIA

Experimenta la combinación perfecta de información, conectividad y entretenimiento en el Nuevo Mazda2. La pantalla táctil de 7" proporciona acceso a redes sociales, como Facebook y Twitter*. Disfruta de tu música con la radio o conecta tus dispositivos móviles a través de USB o Bluetooth®, que también permite hacer llamadas con la función manos libres. Conecta tu smartphone para obtener acceso a las emisoras de radio por Internet, los podcasts y la información de servicio de forma segura dentro del vehículo. Con una selección de tecnologías ingeniosas y útiles, el Nuevo Mazda2 ofrece una experiencia cautivadora y memorable sobre la que tienes el control.

HMI COMMANDER

Te permite modificar los ajustes del vehículo y acceder a grandes cantidades de información, como aplicaciones móviles e indicaciones en mapas a través del sistema de navegación desde MZD Connect. El HMI Commander, que se encuentra entre los asientos del conductor y el acompañante, es tan fácil y cómodo de utilizar como cambiar de marcha.



CONECTIVIDAD SIEMPRE QUE LO DESEES

Las tecnologías del Nuevo Mazda2 están diseñadas para ofrecer una experiencia única y centrada en el conductor como ninguna otra. Conecta de forma segura con amigos a través de las redes sociales y accede a una amplia variedad de información a través del sistema MZD Connect, de modo que cada desplazamiento sea lo más interactivo posible.



El sistema MZD Connect se divide en cinco secciones como se muestra en la pantalla de inicio (opción).



MZD CONNECT

MZD Connect combina comunicación, entretenimiento y navegación. El sistema se puede controlar fácilmente a través de la pantalla táctil 7", el HMI Commander o el control de voz*. La pantalla, que está situada en la línea de visión del conductor, te permite acceder a una serie de información a través de un smartphone con Bluetooth® como audiolibros, Facebook y Twitter. Puedes transmitir música a través de un smartphone compatible e incluso escuchar emisoras de radio en línea con Stitcher™.



COMUNICACIÓN

- Haz y recibe llamadas telefónicas de forma sencilla a través de la función manos libres Bluetooth®
- Recibe mensajes de texto y respóndelos con mensajes predefinidos
- Accede al registro de llamadas o la información de contacto
- Accede a aha™ para conectarte a Facebook y Twitter



ENTRETENIMIENTO

- Accede a la radio AM/FM, CD/MP3, USB, AUX y Bluetooth® desde un teléfono conectado.
- Escucha el contenido de un dispositivo conectado, como un iPod® o un dispositivo de almacenamiento USB
- Accede a las aplicaciones aha™ y Stitcher™ para escuchar la radio por Internet, audiolibros y podcasts



SISTEMA DE NAVEGACIÓN

- Elije entre ver el mapa en 2D o 3D
- Disfruta de tres años de actualizaciones gratuitas



APLICACIONES

- Control del ahorro de combustible y visualización del estado de i-stop y el sistema de frenado regenerativo i-ELOOP (disponible en el motor 1.5 115 CV)
- Información sobre la próxima revisión
- Visualización de las alertas del vehículo



AJUSTES

- Ajusta fácilmente el audio, el vehículo y otras opciones

*Pueden aplicarse restricciones funcionales y regionales. Se necesitan teléfonos móviles compatibles y conexión a Internet para algunos servicios. Algunos servicios están disponibles con coste adicional.

ACABADO ARTESANAL EN LA ERA DIGITAL

Todas las características del Nuevo Mazda2 reflejan la atención al detalle que ponen nuestros diseñadores e ingenieros en cada vehículo Mazda. Junto con nuestro sistema de altavoces de alta calidad, una serie de tecnologías diseñadas ingeniosamente – como el Head Up Display y el sistema de navegación por satélite – te ayudan a mejorar todos los desplazamientos y te mantienen informado/a.

TÚ TIENES EL CONTROL

Parecido a la cabina de un avión, un interior sorprendentemente espacioso que refleja un nivel de acabado de máxima calidad, agradable para el conductor y ergonómico. En el panel de instrumentos curvado se muestra información esencial para el conductor, que puede verse con un mínimo movimiento de los ojos. Varios altavoces estratégicamente colocados ayudan a ofrecer un sonido nítido con una calidad impresionante. Con la combinación de comodidad de conducción y tecnologías fáciles de usar, el Nuevo Mazda2 se ha diseñado para mejorar todos los desplazamientos y proporcionar una experiencia de conducción más placentera que nunca.

ALTAVOCES DEL MAZDA2

El Nuevo Mazda2 está equipado con varios altavoces de alta calidad que ayudan a ofrecer un sonido nítido y una calidad impresionante en cada desplazamiento (seis altavoces a partir de la versión Style+).

1. Altavoz en la puerta del conductor.
2. Altavoz en la puerta del acompañante.
3. Altavoz en la puerta derecha trasera.
4. Altavoz en la puerta izquierda trasera.
5. Altavoz a la derecha del salpicadero.
6. Altavoz a la izquierda del salpicadero.



HEAD UP DISPLAY*

Proporciona información de conducción esencial, como velocidad, indicaciones de navegación giro a giro y avisos de emergencia a través de una pantalla frontal. Este elemento tecnológico se encuentra en la línea de visión, de modo que puedes centrarte en la carretera que tienes delante al mismo tiempo que recibes importante información del vehículo actualizada.



NAVEGACIÓN POR SATÉLITE*

Accede a las indicaciones de navegación a través de una pantalla táctil central de 7" que se encuentra en una zona de acceso cómoda y que se puede controlar por voz o mediante el controlador HMI Commander.





SKYACTIV TECHNOLOGY

CREADA PARA ENTUSIASMAR

La tecnología SKYACTIV gira en torno a la maniobrabilidad y la facilidad de conducción, un mayor ahorro de combustible y menos emisiones de CO₂, lo cual contribuye a que la conducción sea más divertida. Al ofrecer el equilibrio perfecto entre diversión, rendimiento y eficacia, nuestra galardonada gama de tecnologías pone de manifiesto que fabricamos coches que rompen con lo establecido.



TRANSMISIONES

Ofrecen cambios de marchas precisos y más rápidos para aumentar el placer de conducción y ofrecer un rendimiento deportivo.



MOTORES

Ofrecen niveles excepcionales de potencia y rendimiento, así como menos emisiones y un mayor ahorro de combustible.



CARROCERÍA Y CHASIS

Rigidez y ligereza que te ofrecen la protección que necesitas, en combinación con una experiencia de conducción cómoda y deportiva.

COMPACTO E INTELIGENTE

Nuestras galardonadas tecnologías SKYACTIV ofrecen una experiencia de conducción deportiva y una excelente capacidad de respuesta, que se traducen en un bajo consumo de combustible sin reducir lo más mínimo la legendaria diversión al volante de los coches Mazda.

TECNOLOGÍA SKYACTIV

La filosofía de la tecnología SKYACTIV consiste en ofrecer ahorro de combustible y bajas emisiones de CO₂, al mismo tiempo que ofrece diversión al volante. Nuestros motores ofrecen una combinación equilibrada de rendimiento y ahorro de combustible, ideal para conducir tanto por ciudad como por autopista. La carrocería SKYACTIV ofrece comodidad en la conducción. Nuestras transmisiones ofrecen cambios de marchas suaves y rápidos para lograr prestaciones deportivas. Junto con las tecnologías innovadoras de Mazda, como i-stop (sistema de arranque/parada) e i-ELOOP (sistema de frenado regenerativo, disponible en el motor gasolina 1.5 115 CV), la tecnología SKYACTIV permite al Nuevo Mazda2 proporcionar un rendimiento increíblemente respetuoso con el medio ambiente.

TECNOLOGÍAS SKYACTIV:

1. Motores SKYACTIV: ofrecen niveles excepcionales de rendimiento, con menos emisiones y un ahorro de combustible hasta un 20% mayor.
2. Transmisiones SKYACTIV: las versiones manuales y la automática de seis velocidades ofrecen cambios de marcha suaves y rápidos, con un menor consumo de combustible que proporcionan una comodidad de conducción y un rendimiento deportivo mayores.
3. i-ELOOP: el sistema de frenos basado en un condensador convierte la energía cinética del coche en electricidad cuando el vehículo decelera y la utiliza para hacer funcionar varios componentes eléctricos (motor gasolina de 115 CV).
4. Frenos: los discos ventilados ofrecen un control suave del vehículo, así como una mejor potencia de parada.
5. SKYACTIV-BODY: utiliza acero de alta resistencia para ofrecerte protección, comodidad y ahorro de combustible, así como para mitigar los daños producidos en las posibles colisiones.
6. SKYACTIV-CHASSIS: ofrece una maniobrabilidad y estabilidad excepcionales, además de ser más ligero.
7. Suspensión: ofrece una respuesta rápida tanto cuando se circula por las calles de una ciudad como cuando se hace por las sinuosas carreteras rurales.



NUEVOS ESTÁNDARES DE RENDIMIENTO

El Nuevo Mazda2 ofrece una gama de motores diésel y gasolina compactos y potentes. El motor diésel SKYACTIV-D de 1,5 litros con una baja relación de compresión es una novedad en la gama de motores Mazda.




MÁS POTENCIA A LAS RUEDAS

La diversión al volante que evoca el Mazda2 está respaldada por la nueva generación de transmisiones manuales y automáticas de seis velocidades. La aclamada transmisión automática SKYACTIV-DRIVE recibe un diseño más compacto y ligero para el Nuevo Mazda2, al tiempo que mantiene un cambio preciso y bien definido.



MANIOBRABILIDAD PRECISA Y CÓMODA

SKYACTIV-CHASSIS ofrece una maniobrabilidad y una estabilidad excepcionales, y es más ligero que su predecesor. Junto con la suspensión MacPherson en la parte delantera y la suspensión de barra de torsión trasera, nuestro diseño del chasis mejora la comodidad de conducción al tiempo que permite una dirección ligera y una sensación de conducción fluida y potente.



EN CUERPO Y ALMA

SKYACTIV-BODY te ofrece protección, comodidad y ahorro de combustible. Al utilizar acero de alta resistencia para ser más rígido y aún así más ligero que el Mazda2 anterior, la carrocería mejora la comodidad de conducción y propicia el ahorro de combustible al tiempo que ofrece una experiencia de conducción deportiva.

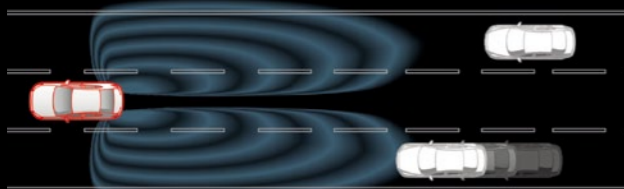


EL LUGAR MÁS SEGURO DE LA CARRETERA

Todos los vehículos que fabricamos incorporan una serie de tecnologías inteligentes que están diseñadas para que estés seguro/a en todo momento. Se trata de las tecnologías i-ACTIVSENSE, una serie de características de seguridad para controlar tu entorno y proporcionarte protección y confort.

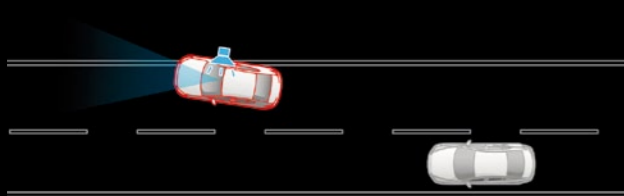
i-ACTIVSENSE

El sistema i-ACTIVSENSE está desplegado en todo el Nuevo Mazda2 para proporcionarte niveles abundantes de seguridad y comodidad. El vehículo incorpora tecnologías que están especialmente diseñadas para ayudarte cuando conduces por calles bulliciosas o con mucho tráfico, de modo que puedas evitar las colisiones o reducir su gravedad. Un ejemplo de una de esas tecnologías es el **sistema de asistencia a la frenada en ciudad (SCBS)** (se muestra a la derecha), que está diseñado para minimizar el riesgo de colisiones a poca velocidad. El sistema controla el espacio que tienes con el vehículo precedente y la velocidad de acercamiento a éste, frenando automáticamente si considera probable una colisión a velocidades de hasta 30 km/h aproximadamente. Junto con la carrocería rígida y los airbags laterales y de cortina, cada tecnología del sistema i-ACTIVSENSE garantiza que permaneces seguro, sin reducir la comodidad o la experiencia de diversión al volante de Mazda.



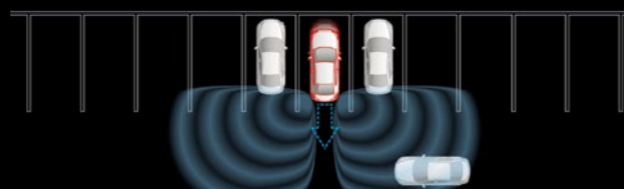
CONTROL DE ÁNGULO MUERTO AVANZADO (BSM)*

Utiliza sensores para avisarte si un vehículo entra en tu ángulo muerto. Si indicas que vas a cambiar de carril y un vehículo se acerca desde un máximo de 45 metros por detrás mientras circulas, el sistema te informa de ello a través de una alerta sonora e indicadores parpadeantes en los retrovisores exteriores. La alerta se detiene una vez que desaparece el peligro, permitiéndote cambiar de carril con seguridad.



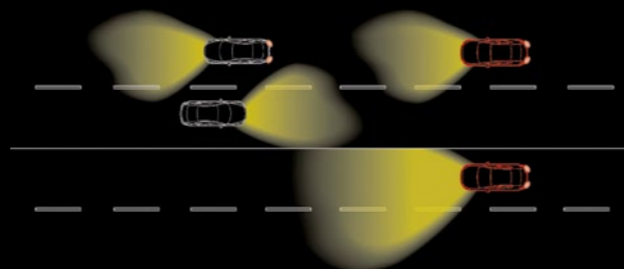
SISTEMA DE ALERTA DE CAMBIO INVOLUNTARIO DE CARRIL (LDWS)*

Diseñado para avisar al conductor de un cambio involuntario de carril. Una cámara delantera controla y calcula la posición del coche en la carretera, avisando al conductor a través de una alerta sonora y visual si empieza a salir del carril de forma involuntaria.



DETECTOR DE TRÁFICO TRASERO (RCTA)*

Cuando se engrana la marcha atrás el sistema te alerta de vehículos u obstáculos que haya a ambos lados. Una alerta sonora e indicadores parpadeantes en los retrovisores exteriores te informan de si hay vehículos a una distancia poco segura. La alerta se detiene una vez que la zona se queda despejada, permitiéndote continuar dando marcha atrás con seguridad.



CONTROL DE LUCES DE LARGO ALCANCE (HBC)*

Cambia automáticamente los faros delanteros Full LED del vehículo (opción) de luces de corto a largo alcance, o viceversa, en función de las condiciones del tráfico para una visibilidad óptima. El sistema detecta los faros delanteros de los vehículos que se acercan o las luces traseras de los que van por delante.





Mazda 2
VERSIÓN PULSE

CARACTERÍSTICAS DE SERIE:

- Aire acondicionado
- Radio con cuatro altavoces
- Entrada auxiliar (AUX)
- Conector USB
- Controles de audio en el volante
- Elevalunas eléctricos
- Control de estabilidad (DSC) con control de tracción (TCS)
- Ordenador de viaje
- Airbags de cortina, delanteros y laterales para el conductor y el acompañante
- Sistema de monitorización de presión de los neumáticos
- Botón de arranque
- Inmovilizador
- Tiradores de las puertas del color de la carrocería
- Retrovisores exteriores del color de la carrocería y ajuste eléctrico
- Tapicería Pulse



BOTÓN DE ARRANQUE

Te permite arrancar el coche sin introducir la llave. (De serie en toda la gama)



ORDENADOR DE A BORDO

Muestra información relacionada con el vehículo mientras conduces, como consumo de combustible y kilometraje. (De serie en toda la gama)



SISTEMA DE ACCESO SIN LLAVE

Te permite abrir y cerrar el coche con el mando a distancia. (De serie en toda la gama)



CONECTORES AUX Y USB

Te permiten conectar dispositivos de almacenamiento USB, iPod y otros reproductores MP3 compatibles con el equipo de audio. (De serie en toda la gama)



Mazda 2

VERSIONES STYLE



ADEMÁS DEL EQUIPAMIENTO DE LA VERSIÓN PULSE:

- Control de crucero
- Limitador de velocidad ajustable
- Bluetooth®
- Controles Bluetooth® en el volante
- Asientos traseros abatibles 60:40
- Retrovisores exteriores térmicos
- Volante, pomo de la palanca de cambios y freno de mano con revestimiento de cuero
- Tapicería Style

LA VERSIÓN STYLE+ AÑADE:

- Reproductor de CD y 6 altavoces
- Pantalla táctil de 7"
- Controlador HMI Commander
- Llantas de aleación de 15"
- Lunas traseras oscurcidas*
- Faros antiniebla delanteros*
- Sistema de alerta de cambio involuntario de carril (LDWS)*
- Navegador (opción)

LA VERSIÓN STYLE+ CONFORT AÑADE:

- Climatizador automático
- Sensor de lluvia
- Sensor de luz
- Sensor de aparcamiento trasero

LLANTAS DE ALEACIÓN DE 15"

Le confieren al vehículo sensación de estabilidad al tiempo que mejoran la estética general. (Opción)

CONTROLES BLUETOOTH® EN EL VOLANTE

Te permiten controlar el kit manos libres y el sistema MZD Connect.



FAROS ANTINIEBLA DELANTEROS

Mejoran la visibilidad al conducir en condiciones meteorológicas adversas y contribuyen a la elegancia del vehículo. (Opción)



CLIMATIZADOR MANUAL

Te permite ajustar fácilmente la temperatura del interior. (De serie en toda la gama)



Mazda 2

VERSIÓN LUXURY

ADEMÁS DEL EQUIPAMIENTO DE LA VERSIÓN STYLE+ CONFORT:

- Faros delanteros Full LED
- Luces diurnas LED
- Parrilla delantera con franja en color de la carrocería
- Sistema de asistencia a la frenada en ciudad (SCBS)
- Tapicería Luxury
- Llantas de aleación de 16" con diseño de corte de diamante*
- Colón de escape*

EL PACK SAFETY AÑADE:

- Acceso inteligente sin llave
- Control de ángulo muerto avanzado (BSM)
- Detector de tráfico trasero (RCTA)
- Control de luces de largo alcance (HBC)
- Head Up Display

EL PACK CUERO AÑADE:

- Tapicería de cuero blanco
- Asientos delanteros calefactados



MZD CONNECT

Muestra una serie de información útil, que incluye acceso a aplicaciones móviles e indicaciones en mapas del sistema de navegación (opción). (De serie desde la versión Style+)



CLIMATIZADOR AUTOMÁTICO

Se ajusta automáticamente para proporcionar una temperatura de conducción ideal y cómoda. (De serie desde la versión Style+ Comfort)



FAROS DELANTEROS FULL LED

Los llamativos faros delanteros Full LED añaden un toque de alta calidad, además de mejorar la visibilidad durante la conducción nocturna. (Desde la versión Luxury)



TAPICERÍA DE LOS ASIENTOS DE CUERO BLANCO

Le confiere al interior una sensación de lujo y máxima calidad, aparte de ofrecer un mayor confort en todos los desplazamientos. (Opción)

ACCESORIOS

Hay disponible una amplia gama de accesorios para los vehículos con el fin de mejorar cada desplazamiento. Estos extras adicionales para el exterior ayudan a que tu Nuevo Mazda2 destaque entre los demás.



LLANTAS DE ALEACIÓN DE 16"



LLANTAS DE ALEACIÓN DE 15"

LLANTAS DE ALEACIÓN DE 15"

LLANTAS DE ALEACIÓN DE 15"



DISTINTIVOS DE LAS LLANTAS DE ALEACIÓN

FALDONES LATERALES

SPOILER TRASERO

EMBELLECEDOR INFERIOR TRASERO

ACCESORIOS

Estos extras adicionales para el interior le aportan un acabado de alta calidad al vehículo por dentro, además de garantizar que cada desplazamiento sea lo más cómodo y ameno posible.



PEDALES DE ALUMINIO CON ILUMINACIÓN DEL ESPACIO PARA LOS PIES



REPOSABRAZOS CENTRAL



ALFOMBRILLAS "PREMIUM"



ALFOMBRILLAS DE GOMA



UMBRALES DE LAS PUERTAS



BARRAS PORTAEQUIPAJES

ESPECIFICACIONES

Disponibilidad de modelos

	Gasolina de 1,5 l (75 CV) con i-stop manual	Gasolina de 1,5 l (90 CV) con i-stop manual	Gasolina de 1,5 l (90 CV) con i-stop automático	Gasolina de 1,5 l (115 CV) con i-stop e i-ELOOP manual	Diésel de 1,5 l (105 CV) con i-stop manual
5 puertas	■	-	-	-	-
Pulse	■	-	-	-	■
Style	■	-	-	-	■
Style+	■	■	-	-	■
Style+ Confort	■	■	■	-	■
Luxury	-	■	■	■	■

■ = Disponible.

Tipo de motor

	Gasolina de 1,5 l (75 CV) con i-stop manual	Gasolina de 1,5 l (90 CV) con i-stop manual	Gasolina de 1,5 l (90 CV) con i-stop automático	Gasolina de 1,5 l (115 CV) con i-stop e i-ELOOP manual	Diésel de 1,5 l (105 CV) con i-stop manual
Cilindrada (cc)	1496	1496	1496	1496	1499
Diámetro x carrera (mm)	74,5 x 85,8	74,5 x 85,8	74,5 x 85,8	74,5 x 85,8	76,0 x 82,6
Válvulas por cilindro	4	4	4	4	4
Potencia máxima [kW (CV) / rpm]	55 (75) / 6000	66 (90) / 6000	66 (90) / 6000	85 (115) / 6000	77 (105) / 4000
Par máximo (Nm / rpm)	135 / 3800	148 / 4000	148 / 4000	148 / 4000	220 / 1400 - 3200
Relación de compresión	12,0: 1	14,0: 1	14,0: 1	14,0: 1	14,8: 1

Transmisión

Tipo	Manual de 5 velocidades	Manual de 5 velocidades	Automática de 6 velocidades	Manual de 6 velocidades	Manual de 6 velocidades
Desmultiplicación:					
1ª	3,583	3,583	3,529	3,583	3,230
2ª	1,904	1,904	2,025	1,904	1,652
3ª	1,218	1,218	1,348	1,290	1,088
4ª	0,918	0,918	1,000	0,972	0,775
5ª	0,717	0,717	0,742	0,795	0,580
6ª	-	-	0,594	0,645	0,490
Marcha atrás	3,454	3,454	2,994	3,454	3,454
Relación final	3,619	3,619	4,319	4,388	3,850

Dirección

Tipo de dirección	----- Sistema de dirección asistida electrónica (EPAS) de cremallera -----
-------------------	--

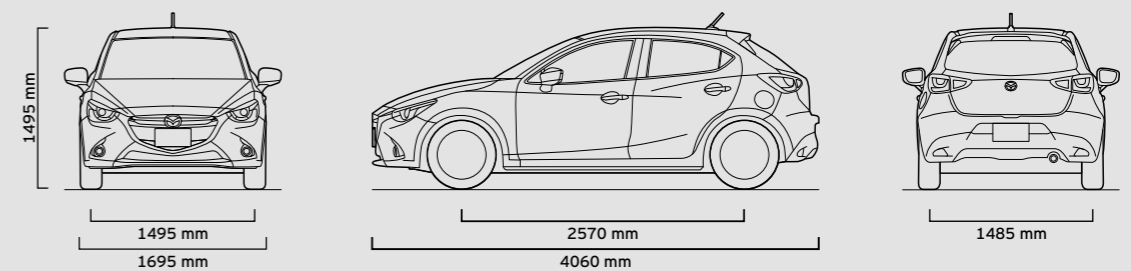
Prestaciones y consumo

5 puertas						
Aceleración (0-100 km/h en s)		12,1	9,4	12,0	8,7	10,1
Velocidad máxima (km/h)		171	183	177	200	178
Consumo de combustible ¹⁾ (l/100 km):	Urbano	6,1	5,9	6,1	6,4	3,8
	Extraurbano	3,9	3,7	4,1	4,1	3,2
	Combinado	4,7	4,5	4,8	4,9	3,4
Emisiones de CO ₂ emissions ¹⁾ (g/km)		110	105	112	115	89
Nivel de emisiones CE		----- Euro VI -----				
Capacidad del depósito de combustible (litros)		44	44	44	44	44

¹⁾ Consumo de combustible y valores de emisiones de CO₂ de conformidad con la norma 80/1268 EWG (1999/100/CE).

Dimensiones y pesos

	Gasolina de 1,5 l (75 CV) con i-stop manual	Gasolina de 1,5 l (90 CV) con i-stop manual	Gasolina de 1,5 l (90 CV) con i-stop automático	Gasolina de 1,5 l (115 CV) con i-stop e i-ELOOP manual	Diésel de 1,5 l (105 CV) con i-stop manual
5 puertas					
Largo total / ancho total / alto total (mm)	4060 / 1695 / 1495	4060 / 1695 / 1495	4060 / 1695 / 1495	4060 / 1695 / 1495	4060 / 1695 / 1495
Distancia al suelo (mm) entre ejes en vacío (incl. un conductor de 75 kg mín.)	143	143	143	143	143
Ancho de vía (mm):					
Delantero	1495	1495	1495	1495	1495
Trasero	1485	1485	1485	1485	1485
Distancia entre ejes (mm)	2,570	2,570	2,570	2,570	2,570
Espacio delantero para cabeza / piernas / hombros (mm)	984 / 1063 / 1352	984 / 1063 / 1352	984 / 1.063 / 1352	984 / 1063 / 1352	984 / 1063 / 1352
Espacio trasero para cabeza / piernas / hombros (mm)	945 / 881 / 1272	945 / 881 / 1272	945 / 881 / 1272	945 / 881 / 1272	945 / 881 / 1272
Volumen de carga, según VDA (l):					
Modo 5 plazas (hasta la bandeja)	280	280	280	280	280
Modo 2 plazas (hasta el techo)	950	950	950	950	950
Diámetro de los discos ventilados delanteros (mm)	258	258	258	258	258
Diámetro de los tambores traseros (mm)	200	200	200	200	200
Peso mín. en orden de marcha (kg), con conductor de 75 kg.	1045	1050	1075	1055	1115
Peso máximo admisible del vehículo (kg):					
Total	1500	1505	1535	1510	1575
Delantero / trasero	770 / 730	775 / 730	805 / 730	785 / 725	850 / 725
Capacidad máxima de remolque (kg):					
8% de pendiente	1100	1100	1100	1100	1100
12% de pendiente	900	900	900	900	900
Capacidad máxima de carga del techo (kg)	50	50	50	50	50



ESPECIFICACIONES

Seguridad y protección	Pulse	Style	Style+	Style+ Confort	Luxury
El Sistema Avanzado de Distribución y Absorción de Impactos de Mazda (MAIDAS) se ha diseñado con estructura de carrocería de "triple H" para proteger a los ocupantes de las fuerzas de un impacto	●	●	●	●	●
Sistema suplementario de seguridad pasiva (SRS): unidad de control central y sensores de impacto, cinturones con pretensores, limitadores de carga y sistema de airbags	●	●	●	●	●
Sistema antibloqueo de frenos a las cuatro ruedas (ABS) con distribución electrónica de la fuerza de frenado (EBD)	●	●	●	●	●
Control de estabilidad (DSC) con control de tracción (TCS)	●	●	●	●	●
Control de ángulo muerto avanzado (BSM)	-	-	-	-	□
Detector de tráfico trasero (RCTA)	-	-	-	-	□
Airbags delanteros de doble etapa	●	●	●	●	●
Airbags laterales delanteros	●	●	●	●	●
Airbags de cortina delanteros y traseros	●	●	●	●	●
Sistema de alerta de cambio involuntario de carril (LDWS)	-	-	□	□	●
Sistema de asistencia a la frenada en ciudad (SCBS)	-	-	-	-	●
Sistema de monitorización de la presión de los neumáticos	●	●	●	●	●
Cinturones de seguridad:					
2 delanteros con 3 puntos de anclaje (ELR) con pretensores	●	●	●	●	●
3 traseros con 3 puntos de anclaje (ELR) con pretensores	●	●	●	●	●
Anclajes ISOFIX para asientos infantiles, acoplados a los asientos traseros de los lados	●	●	●	●	●
Sillas infantiles y para bebés:					
grupo 0+	○A	○A	○A	○A	○A
grupo I	○A	○A	○A	○A	○A
grupos II y III	○A	○A	○A	○A	○A
Bloqueo de puertas traseras	●	●	●	●	●
Inmovilizador	●	●	●	●	●
Alarma antirrobo	○A	○A	○A	○A	○A

● = De serie; ○ = Opcional, con coste adicional; ○A = Accesorio opcional, con coste adicional; □ = parte de un pack opcional, con coste adicional.

Exterior	Pulse	Style	Style+	Style+ Confort	Luxury
Llantas y neumáticos:					
Neumáticos 185 / 55 R15 con llantas de acero de 15" y tapacubos	●	●	-	-	-
Neumáticos 185 / 55 R15 con llantas de aleación de 15" plateadas	-	-	●	●	-
Neumáticos 185 / 60 R15 con llantas de 16" corte de diamante	-	-	-	-	□
Adhesivos rojos para las llantas de 16" con corte de diamante	-	-	-	-	○A
Faldillas guardabarros:					
Delanteras, negras	○A	○A	○A	○A	○A
Traseras, negras	○A	○A	○A	○A	○A
Pintura metálica / mica	○	○	○	○	○
Paragolpes, delantero y trasero:	●	●	●	●	●
Del color de la carrocería	●	●	●	●	●
Colín de escape	○A	○A	○A	○A	□
Spoiler:					
Trasero, del color de la carrocería	●	●	●	●	●
Parrilla del radiador:					
Del color del material	●	●	●	●	-
Del color de la carrocería	-	-	-	-	●
Cristales tintados	●	●	●	●	●
Cristales tintados:					
Traseros oscurecidos	-	-	□	□	●
Tiradores de las puertas:	●	●	●	●	●
Limpiaparabrisas:					
Delantero, velocidad regulable con paso intermitente y lavado eléctrico	●	●	●	-	-
Delantero, automático con sensor de lluvia (combinado con el sensor de luz)	-	-	-	●	●
Faros delanteros:					
Halógenos, de circulación diurna y con control manual de la altura	●	●	●	●	-
Faros Full LED con control automático de la altura	-	-	-	-	●
Luces diurnas LED	-	-	-	-	●
Faros delanteros automáticos (combinados con limpiaparabrisas automáticos con sensor de lluvia)	-	-	-	●	●
Faros antiniebla:					
Delanteros	○A	○A	□	□	●
Tercera luz de freno en montaje elevado	●	●	●	●	●
Sensores de aparcamiento:					
Traseros	○A	○A	○A	●	●
Espejos retrovisores exteriores:					
Del color de la carrocería con intermitentes	●	-	-	-	-
Del color de la carrocería, térmicos con intermitentes	-	●	●	●	-
Del color de la carrocería, térmicos y abatibles eléctricamente, con intermitentes	-	-	-	-	●
Pegatinas	○A	○A	○A	○A	○A
Embellecador inferior trasero	○A	○A	○A	○A	○A
Spoiler delantero	○A	○A	○A	○A	○A
Faldón lateral	○A	○A	○A	○A	○A
Antena tipo aleta de tiburón	○A	○A	○A	○A	○A
Sistema portaequipajes:					
Barras portaequipaje	○A	○A	○A	○A	○A
Desmontable	○A	○A	○A	○A	○A
Cableado para enganche de remolque (7 pines y 13 pines)	○A	○A	○A	○A	○A
Pack Style+					
Cristales traseros con tintado oscuro. Sistema de alerta de cambio involuntario de carril (LDWS). Faros antiniebla delanteros.	-	-	□	□	-
Pack Luxury:					
Llantas de aleación de 16" tipo corte de diamante. Colín de escape.	-	-	-	-	□

● = De serie; ○ = Opcional, con coste adicional; ○A = Accesorio opcional, con coste adicional; □ = Parte de un pack opcional, con coste adicional.

ESPECIFICACIONES

Confort y comodidad		Pulse	Style	Style+	Style+ Confort	Luxury
Cierre centralizado de las puertas		●	●	●	●	●
Acceso inteligente sin llave		-	-	-	-	□
Botón de arranque		●	●	●	●	●
Bluetooth®		-	●	●	●	●
Navegador		-	-	○	○	○
Dirección asistida:	Eléctrica	●	●	●	●	●
Control de crucero:	Accionado desde el volante	-	●	●	●	●
Limitador de velocidad ajustable		-	●	●	●	●
Control de luces de largo alcance (HBC)		-	-	-	-	□
Head Up Display		-	-	-	-	□
Aire acondicionado:	Manual	●	●	●	-	-
	Climatizador automático	-	-	-	●	●
Alfombrillas delanteras y traseras:	Alfombrilla de goma con el logotipo de Mazda2	○A	○A	○A	○A	○A
	Alfombrilla de tejido negro "Standard" con el logotipo de Mazda2	○A	○A	○A	○A	○A
	Alfombrilla de tejido negro "Luxury" con el logotipo de Mazda2	○A	○A	○A	○A	○A
	Alfombrilla de tejido negro "Premium" con el logotipo de Mazda2	○A	○A	○A	○A	○A
Parasoles:	Conductor con espejo de cortesía cubierto y portadocumentos	●	●	●	●	●
Protector de goma del maletero		○A	○A	○A	○A	○A

● = De serie; ○ = Opcional, con coste adicional; ○A = Accesorio opcional, con coste adicional; □ = Parte de un pack opcional, con coste adicional.

Características interiores		Pulse	Style	Style+	Style+ Confort	Luxury
Asientos delanteros:	Conductor, regulable en altura e inclinación	●	●	●	●	●
	Conductor y acompañante, reposacabezas regulable en altura	●	●	●	●	●
	Asientos delanteros ajustables en desplazamiento y reclinación	●	●	●	●	●
	Asientos delanteros calefactados	-	-	-	-	□
Asientos traseros:	Banqueta trasera abatible de una sola pieza	●	-	-	-	-
	Abatibles 60:40	-	●	●	●	●
	Reposacabezas regulables en altura	●	●	●	●	●
Reposabrazos central con espacio de almacenamiento	○A	○A	○A	○A	○A	
Volante:	Negro, uretano	●	-	-	-	-
	Negro, forrado en cuero con inserciones plateadas	-	●	●	●	●
Pedales:	Aluminio	○A	○A	○A	○A	○A
Reposapiés:	Aluminio	○A	○A	○A	○A	○A
Pomo de la palanca de cambios:	Negro, plástico	●	-	-	-	-
	Con revestimiento de cuero	-	●	●	●	●
	Selector de modo de conducción (sólo versión automática)	-	-	-	●	●
Umbrales de las puertas:	Delanteros y traseros	○A	○A	○A	○A	○A
Panel decorativo de la consola central:	Del color del material	●	-	-	-	-
	Color brillante	-	●	●	●	-
	Suave y con costuras	-	-	-	-	●
	Sistemas de audio:	Radio AM/FM / entrada auxiliar (AUX) y puerto USB, cuatro altavoces	●	●	-	-
	Radio modular AM/FM / CD / MP3, pantalla táctil de 7", seis altavoces, Bluetooth®, entrada auxiliar (AUX) y USB	-	-	●	●	●
	Controlador HMI Commander	-	-	●	●	●
	Controles de audio del volante	●	●	●	●	●
Instrumentos:	Ordenador de a bordo	●	●	●	●	●
	Indicador de cambio de marcha	●	●	●	●	●
Iluminación de bienvenida:	En el espacio para los pies en la parte delantera y en el lado del acompañante (LED)	○A	○A	○A	○A	○A
Consola central con posavasos		●	●	●	●	●
Toma de corriente		●	●	●	●	●
Luces de lectura		-	●	●	●	●
Maletero:	Luz	●	●	●	●	●

● = De serie; ○ = Opcional, con coste adicional; ○A = Accesorio opcional, con coste adicional; □ = Parte de un pack opcional, con coste adicional. El nombre y el logotipo de la marca Bluetooth® son propiedad de Bluetooth SIG, Inc.; Mazda Motor Company cuenta con autorización para utilizarlos. Las demás marcas comerciales pertenecen a sus respectivos propietarios.



COLORES Y TAPICERÍAS

TAPICERÍA PULSE



TAPICERÍA STYLE



TAPICERÍA STYLE+ CONFORT RED



TAPICERÍA LUXURY



TAPICERÍA DE CUERO BLANCO (PACK CUERO)



ARCTIC WHITE SOLID



SOUL RED METALLIC*



SNOWFLAKE WHITE PEARLESCENT*



DEEP CRYSTAL BLUE MICA*



DYNAMIC BLUE MICA*



METEOR GREY*¹



TITANIUM FLASH MICA*



JET BLACK MICA*



SONIC SILVER*

*Con coste adicional.
¹Color no disponible.

Característica	Exterior Color	Sonic Silver (45P)	Deep Crystal Blue Mica (42M)	Dynamic Blue Mica (44J)	Jet Black Mica (41W)	Snowflake White Pearl Mica (25D)	Soul Red Metallic (41V)	Titanium Flash Mica (42S)
Pulse	■	□	□	□	□	□	□	□
Style	■	□	□	□	□	□	□	□
Style+	■	□	□	□	□	□	□	□
Style+ Confort	■	□	□	□	□	□	□	□
Luxury	■	□	□	□	□	□	□	□

■ = De serie; □ = Opcional.



NUESTRO COMPROMISO CONTIGO Y CON TU MAZDA

Mazda fabrica coches que entusiasman. Coches cuyo aspecto es bonito, que son divertidos de conducir y que te invitan a repetir la experiencia. Nos apasiona ofrecer total confianza a los automovilistas, para que ser el propietario de un Mazda sea una experiencia única.



EXPERIENCIA DEL CLIENTE

Comienza tu viaje con Mazda utilizando el **Configurador** del sitio web de Mazda. Te permite personalizar un vehículo digital eligiendo distintas opciones de colores de carrocería, tapicerías y diseños de motor. También puedes visitar nuestros perfiles de Facebook, Twitter y YouTube, donde encontrarás más material relacionado con Mazda. Sea cual sea el viaje que realices con Mazda, nos aseguraremos de que disfrutes de una experiencia única y gratificante.

SERVICIOS Y GARANTÍAS

Al igual que los vehículos, los servicios que ofrecemos están diseñados para que ser el propietario de un Mazda sea una experiencia de primera clase. Todo vehículo nuevo está cubierto por una **garantía de 3 años o hasta 100.000 km**, lo que antes ocurra. Otras garantías disponibles para los vehículos nuevos son la **garantía de 3 años para la pintura** y una **garantía de 12 años** contra perforación por corrosión. El programa de Seguridad Mazda 730 (opcional) te permite aumentar el periodo de cobertura a 5 años a contar desde la fecha de inicio de la garantía para vehículos nuevos. **Asistencia Mazda** ofrece cobertura si necesitas asistencia por una avería, si tu vehículo ha sido objeto de un robo o si se ha visto involucrado en un accidente. Como parte de nuestro **Compromiso de servicio de Mazda**, formamos a todos nuestros técnicos en la instalación de piezas de alta calidad, todas ellas cubiertas por una garantía integral de Mazda.

FINANCIACIÓN

Igual que proponemos planes de garantía y servicio para los vehículos, ofrecemos respaldo financiero para que tu experiencia como propietario sea realmente satisfactoria. **Mazda Financial Services** ofrece una amplia gama de planes de financiación adaptados a las necesidades de todos sus clientes. Gracias a nuestra amplia oferta de servicios y beneficios para el cliente, el compromiso de Mazda por ofrecer total confianza a los automovilistas es superior al de cualquier otra empresa.

TECNOLOGÍA SKYACTIV, PARA QUE SEAS EFICIENTE

Es cierto que desarrollamos coches que entusiasman y son divertidos de conducir, y lo mismo se aplica a nuestro compromiso con el medioambiente y la creación de un futuro sostenible para todos. Nuestros programas de sostenibilidad se dedican al desarrollo constante de tecnologías limpias. Nuestra gama de **tecnologías SKYACTIV** incluye motores, transmisiones, chasis y diseños de carrocerías con los que se consigue una conducción económica que ahorra combustible. Nuestros motores incorporan la combinación perfecta de prestaciones y consumo mejorado, puesto que son más ligeros y consumen menos combustible que los motores de muchos de nuestros competidores.

¿DESEAS MÁS INFORMACIÓN?

Encontrarás más información sobre nuestra dedicación a ofrecer una experiencia única a los clientes en: www.mazda.es



www.mazda.es



youtube.com/user/MazdaPBC



facebook.com/MazdaES



twitter.com/MazdaEspana



Mazda Motor Europe se reserva el derecho a introducir variaciones en las especificaciones y el equipamiento como consecuencia de su desarrollo continuado de productos. Las muestras de colores y tapicerías que aparecen en este catálogo pueden ser distintas de los colores reales debido a las limitaciones del proceso de impresión. Te recomendamos consultar esta cuestión con tu concesionario Mazda.

Richbass®, Nd® y AudioPilot® son marcas registradas en los Estados Unidos y en otros países. Se citan con permiso.

El nombre y el logotipo de la marca Bluetooth® son propiedad de Bluetooth SIG, Inc.; Mazda Motor Company cuenta con autorización para utilizarlos. Las demás marcas comerciales pertenecen a sus respectivos propietarios.

Octubre 2016

ESP es/V3

Internet: www.mazda.es

