



MAZDA 2

ZOOM-ZOOM

Exploramos vías urbanas y sinuosas carreteras secundarias.

Apuramos las curvas, pisamos el acelerador.

*Con las ventanillas bajadas y la radio a todo volumen,
sin un destino concreto fijado:*

Siempre hacia delante, desafiando al viento.

Soy la encarnación de Jinba Ittai.

Tú, el corazón que está al volante.

Estábamos hechos para conectarnos,

como un caballo y su jinete,

coche y conductor como una sola entidad.

Juntos, somos más fuertes.

Compartimos un vínculo que no se puede explicar con palabras.

Nunca conducimos solos.

Conducimos juntos.





qlamb TOKYO

qlamb
1-2-810
INAGAYA
TOKYO

OPEN



DESPIERTA EL CONDUCTOR QUE LLEVAS DENTRO

Con su conducción receptiva y divertida, el Mazda2 2017 encarna la flamante expresión de nuestra filosofía Jinba Ittai. El vehículo rebosa energía, carácter y vitalidad. Asimismo, su aspecto llamativo y elevadas prestaciones lo diferencian de la multitud, mientras que la avanzada tecnología que integra se conecta con los conductores y responde de forma instintiva a sus acciones.



D I S E Ñ O





Mazda2

P O N T E A L V O L A N T E

El Mazda2 es la expresión perfecta de diseño "KODO: alma de movimiento". Presenta un porte sólido, líneas musculosas, una cabina inclinada hacia atrás y un aspecto global que transmite una imagen dinámica. El atractivo exterior del Mazda2 alberga una innovadora cabina ergonómica, espaciosa y agradablemente refinada con acabados de alta calidad. La liviana carrocería conecta con el asfalto, tanto en autovías como en vías urbanas. Todos y cada uno de los detalles del Mazda2 trabajan al unísono para ofrecerte una inmejorable experiencia de conducción.





U N A E X P E R I E N C I A
D E C O N D U C C I Ó N
A U T É N T I C A

El Mazda2 no es solo un coche, sino una experiencia. Desafía lo convencional con una eficiencia de combustible increíble y una dirección precisa en cada trayecto. El Mazda2 tiene una línea dinámica y elegante, y cuenta con elevadas prestaciones que notas en cada curva de la carretera.

MAZDA 2 2017 EN COLOR SOUL RED
(EQUIPAMIENTOS DISPONIBLES EN FUNCIÓN DE LA VERSIÓN)



ANTENA DE ALETA DE TIBURÓN



PARRILLA DELANTERA CON TOQUES DE COLOR GUN METALLIC



NUEVO FARO ANTINEBLA LED



MAZDA 2 2017 EN COLOR MACHINE GRAY



PANTALLA TÁCTIL DE 17,8 CM (7")



VOLANTE MULTIFUNCIÓN



INTERMITENTE INTEGRADO EN EL RETROVISOR EXTERIOR

T E C N O L O G Í A



400m
 ↑
 48 km/h

TRIP 0.0

D

1000 km

i-stop

x1000 r/min

48 km/h

23°C

760 km

0 1

⊞⊞⊞

T O M A E L C O N T R O L

Intégrate como nunca lo habías hecho con el Mazda2. Conecta tu dispositivo móvil compatible y disfruta de miles de emisoras de radio por Internet de todo el mundo, incluidas las emisiones de audio digital de alta calidad (DAB). Accede, comprueba y responde de forma segura a los mensajes de texto y comparte contenidos con tus amigos de Facebook y Twitter a través del HMI Commander y la pantalla en color de 17,8 cm (7"). Todo esto sin distraer la atención de la carretera gracias al Head Up Display.





HMI COMMANDER

El HMI Commander te permite controlar el sistema de información y entretenimiento y la navegación, entre otros elementos, mediante un manejo sencillo e intuitivo.

Disponible a partir de versión Style+



HEAD UP DISPLAY A COLOR

Recibe actualizaciones en tiempo real de la información relevante para la conducción, incluida la velocidad, la navegación paso a paso y las advertencias del sistema de seguridad. El Head Up Display está situado en la parte superior del salpicadero, de modo que la información se proyecta en tu línea de visión, lo que te ayuda a mantener la atención en la carretera, sin distracciones.

Disponible en versión Luxury



PANTALLA TÁCTIL DE 17,8 CM (7")

La gran pantalla táctil en color y el intuitivo HMI Commander te proporcionan un acceso sencillo y seguro a toda tu música, redes sociales y mensajes de texto a través de un dispositivo móvil compatible.

Disponible a partir de versión Style+



BOTÓN DE ARRANQUE/PARADA

Pulsa el botón de arranque/parada para arrancar el motor y ponerte en marcha.

S K Y A C T I V T E C H N O L O G Y


La tecnología SKYACTIV mantiene la tradición de Mazda en el desarrollo de tecnologías revolucionarias. Gracias a la redefinición de eficiencia, potencia y rendimiento del Mazda2, arrancar el motor supone una auténtica declaración de intenciones. Una transmisión compacta, un motor de rápida respuesta y una carrocería ligera logran que el Mazda2 destaque en placer de conducción manteniendo unos bajos niveles de consumo y emisiones. Ese es el espíritu de la tecnología SKYACTIV.



CARROCERÍA Y CHASIS SKYACTIV Rigidez y ligereza, con un equilibrio perfecto y un ajuste preciso; la fórmula de conducción que te hará disfrutar.



NUEVOS ESTÁNDARES DE RENDIMIENTO



MAYOR POTENCIA EN TUS RUEDAS



MANIOBRABILIDAD PRECISA Y CONFORTABLE



CUANDO SE UNEN CUERPO Y ALMA

T O D O S E C E N T R A E N E L C O N D U C T O R

El Mazda2 cuenta con una serie de tecnologías inteligentes, diseñadas para que te conectes con el coche y disfrutes de la conducción. Y ello gracias a i-ACTIVSENSE, una magnífica colección de elementos de seguridad que utilizan sensores y cámaras para supervisar el entorno y proporcionarte protección y comodidad. Entre ellas se encuentra el G-Vectoring Control (GVC) de Mazda, el primer sistema de control del mundo que varía el par del motor en función de las entradas de la dirección. El GVC optimiza la carga de cada rueda para que el movimiento del coche se ajuste con mayor precisión a las intenciones del conductor. Además de mejorar la maniobrabilidad y la estabilidad, el sistema reduce la necesidad de corregir la dirección y su magnífica tracción inspira confianza y hace que la conducción resulte más divertida.





MAZDA2

TECNOLOGÍA DE SEGURIDAD AVANZADA

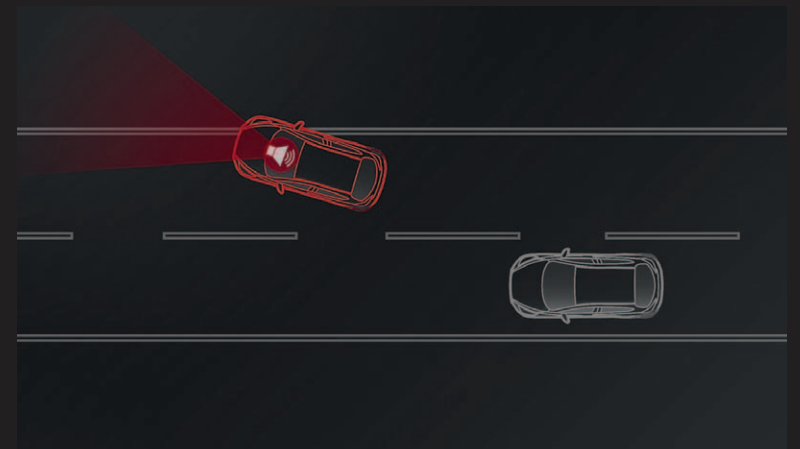


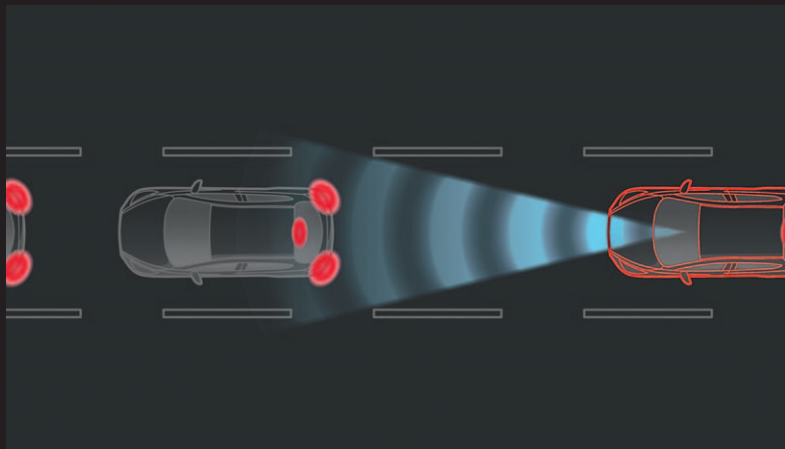
Los sistemas de seguridad activa y pasiva del Mazda2 2017, diseñados para advertirte de peligros inminentes, están inspirados en las capacidades de ecolocalización que se encuentran en la naturaleza. La gran maniobrabilidad proporciona protección no solo para ti, sino también para los que te rodean, para ofrecerte una mayor tranquilidad durante la experiencia de conducción.

Gracias a las tecnologías de seguridad avanzada del sistema i-ACTIVSENSE, como el sistema de detección de fatiga, el control de ángulo muerto avanzado y el sistema de asistencia a la frenada en ciudad, puedes estar tranquilo al conducir el Mazda2. En el interior, está equipado de serie con airbags delanteros y laterales, así como con el sistema de control de estabilidad y control de tracción. Nunca había sido tan seguro ir a tu destino.

SISTEMA DE ALERTA DE CAMBIO INVOLUNTARIO DE CARRIL

Diseñado para avisar al conductor de un cambio involuntario de carril. Una cámara de visión delantera supervisa la carretera que se extiende ante el conductor y calcula la posición del coche en relación a las líneas que delimitan el carril. Si el sistema detecta que el coche está a punto de salirse involuntariamente del carril, emite una advertencia sonora para avisar al conductor.



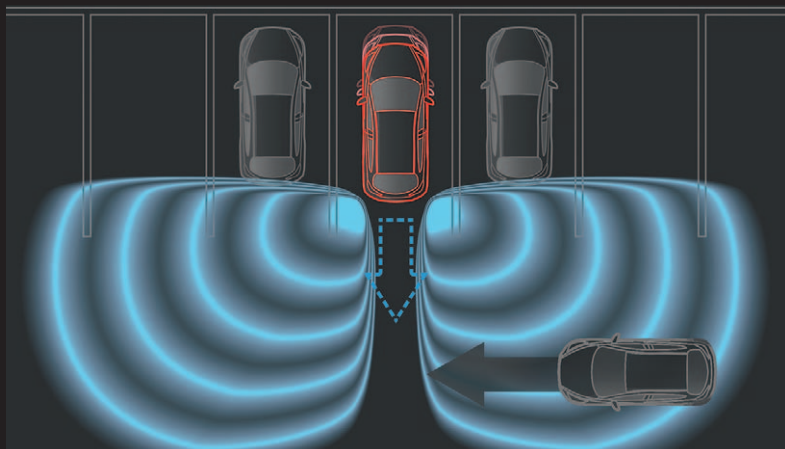


SISTEMA DE ASISTENCIA A LA FRENADA EN CIUDAD DELANTERO Y TRASERO

El Sistema de asistencia a la frenada en ciudad (SCBS) de Mazda ayuda a evitar o a reducir las consecuencias de las colisiones a baja velocidad con los vehículos que circulan por delante. A una velocidad de entre 4 y 30 km/h, un sensor láser detecta posibles colisiones y carga los frenos para detener el vehículo más rápidamente. También incluye el SCBS trasero (SCBS R), que acciona automáticamente los frenos y reduce la velocidad del vehículo para reducir los daños de una colisión al circular marcha atrás a velocidades de entre 2 y 8 km/h.

SCBS-Delantero disponible en versiones Luxury


SCBS R-Trasero disponible en Pack Safety



DETECTOR DE TRÁFICO TRASERO

El sistema RCTA te ayuda al salir marcha atrás de una plaza de estacionamiento, ya que te avisa si un coche se aproxima desde un lateral del vehículo. Los sistemas de radar de la parte trasera del vehículo detectan cualquier vehículo que pueda causar una colisión. Una luz de advertencia empieza a parpadear y se emite una alarma sonora. La alarma se detiene una vez que la zona queda despejada, lo que te permite seguir dando marcha atrás de forma segura.

Disponible en Pack Safety



CONTROL DE ÁNGULO MUERTO AVANZADO

Si un vehículo entra en la zona de detección de hasta 50 metros por detrás del coche, te avisa mediante la activación de una señal luminosa instalada en el retrovisor del lado correspondiente. Si señalizas tu intención antes de girar en esa dirección, la luz de advertencia parpadea y suena una alarma sonora.

Disponible en Pack Safety





T Ú E L I G E S

MAZDA2 STYLE

EQUIPAMIENTO DE SERIE:

- Llantas de acero de 15"
- Faros halógenos con luces diurnas
- Retrovisores exteriores térmicos, ajustables eléctricamente, del color de la carrocería y con intermitentes integrados
- Asientos de tela negra
- Asientos traseros abatibles 60:40
- Volante y pomo de la palanca de cambios forrados en cuero
- Asiento del conductor y acompañante regulables en altura
- Airbags frontales, laterales y de cortina (2 etapas)
- Elevalunas eléctricos delanteros y traseros
- Botón de arranque
- Acceso sin llave
- Ordenador de a bordo
- Control de estabilidad y tracción
- Sistema de monitorización de la presión de los neumáticos (TPMS)
- Control de cruceo con limitador de velocidad
- G-Vectoring
- Sistema de sonido con cuatro altavoces con mandos integrados en el volante, entrada auxiliar (AUX), conector USB y salida de 12V
- Bluetooth® con mandos integrados en el volante
- Aire acondicionado
- Asistente de arranque en cuesta





LLANTAS DE ACERO DE 15"

Las llantas de acero de 15" del Mazda2 con diseño deportivo



INTERMITENTE DE NUEVO DISEÑO EN EL RETROVISOR EXTERIOR

Realiza los cambios de carril con mayor tranquilidad gracias al intermitente de nuevo diseño del retrovisor exterior.



VOLANTE MULTIFUNCIÓN

Te permitirá manejar el audio, las llamadas y el control de crucero desde el volante pudiendo así concentrar la vista en la carretera.



BOTÓN DE ARRANQUE Y PARADA

Simplemente pulsa el botón de arranque y parada y disfruta.

MAZDA2 S T Y L E +

EQUIPAMIENTO DE SERIE:

- Al equipamiento de la versión Style añade:
- Llantas de aleación de 15"
- Sensor de aparcamiento trasero
- Antinieblas delanteros tipo LED
- Antena de tiburón
- Equipo de audio con reproductor de CD, 6 altavoces y 2 conectores USB
- Sistema MZD Connect con pantalla táctil de 17,8 cm (7") y mando HMI Commander
- Sistema de alerta de cambio involuntario de carril

PACK OPCIONAL

- Pack Confort
- Climatizador automático
 - Sensor de lluvia y luces
 - Cristales traseros con tratamiento de privacidad
 - Sistema de navegación. Disponible como opción.





LLANTAS DEPORTIVAS DE ALEACIÓN DE 15"

Las llantas de aleación de 15" confieren al coche una imagen dinámica y deportiva.



PANTALLA DE 17,8 CM (7")

La pantalla táctil en color con toda la funcionalidad del sistema de información y entretenimiento proporciona un acceso sencillo a las llamadas telefónicas, la radio, la navegación y las distintas aplicaciones.



HMI COMMANDER

El HMI Commander te permite controlar el sistema de información y entretenimiento y la navegación, entre otros elementos, con comandos de un solo toque de rotación, pulsación e inclinación.



ANTENA DE ALETA DE TIBURÓN

La nueva antena de aleta de tiburón reduce la resistencia aerodinámica al tiempo que se conserva un sonido claro y nítido.

MAZDA2 L U X U R Y

EQUIPAMIENTO DE SERIE:

- Al equipamiento de la versión Style+ añade:
- Llantas de aleación GUN METAL de 16"
- Faros FULL LED con nivelación automática
- Luces diurna LED
- Espejos retrovisores exteriores con plegado automático
- Colín de escape cromado
- Tapicería de tela negra LUXURY (Nuevo diseño)
- Radio Digital (DAB)
- Sistema de asistencia a la frenada en ciudad (SBCS)
- Head Up Display a color

PACKS OPCIONALES

Pack Safety

- Acceso inteligente sin llave
- Control de luces de largo alcance (HBC)
- Control de ángulo muerto avanzado (BSM)
- Detector de tráfico trasero (RCTA)
- Sistema de asistencia a la frenada en ciudad trasero (SCBS R)
- Detector de fátiga

Pack White

- Llantas de aleación de 16" SILVER
- Tapicería de cuero blanco
- Asientos calefactados
- Sistema de navegación. Disponible como opción.





LLANTAS DE ALEACIÓN DE 16"

Las llantas de aleación de 16" destacaran el aspecto deportivo de tu Mazda2.



FAROS FULL LED

Los llamativos faros Full LED añaden un toque de alta calidad, además de mejorar la visibilidad durante la conducción nocturna.



HEAD UP DISPLAY A COLOR

Recibe actualizaciones en tiempo real de la información relevante para la conducción, incluida la velocidad, la navegación paso a paso y las advertencias del sistema de seguridad.



TAPICERÍA CUERO BLANCO

Le confiere al interior sensación de lujo y de calidad ofreciendo un mayor confort en tus desplazamientos.

A C C E S O R I O S

Haz que tu Mazda2 sea tan único como tú. Independientemente del modelo que elijas, hay una larga lista de accesorios originales de Mazda que te ayudan a hacer realidad tu idea de la perfección. Desde elementos individuales a packs deportivos enteros, en tu concesionario Mazda te darán toda la información que necesitas para ayudarte a decidir.



SPOILER DEL TECHO TRASERO DE COLOR BRILLIANT BLACK



EMBELLECEDOR DE BAJOS TRASERO DE COLOR SOUL RED METALLIC



ALFOMBRILLAS "LUXURY"



UMBRALES DE PUERTA EN ACERO INOXIDABLE



BARRAS PORTAEQUIPAJE



LLANTAS DE ALEACIÓN DE 16"
CORTE DE DIAMANTE



LLANTAS DE ALEACIÓN DE 15"
DARK GUNMETAL



LLANTAS DE ALEACIÓN DE 15"
SILVER



LLANTAS DE ALEACIÓN DE 15"
DARK GUNMETAL

ESPECIFICACIONES

Disponibilidad de modelos

	Gasolina 1,5L 55kW (75CV) con i-stop manual	Gasolina 1,5L 66kW (90CV) con i-stop manual	Gasolina 1,5L 66kW (90CV) con i-stop automático	Gasolina 1,5L 85kW (115CV) con i-stop e i-ELOOP manual
5 puertas				
Style	■	■	-	-
Style+	■	■	-	-
Style+ Confort	■	■	■	-
Luxury	-	■	■	■

■ = Disponible; - = No disponible.

Tipo de motor

Cilindrada (cc)	1,496	1,496	1,496	1,496
Diámetro x carrera (mm)	74,5 x 85,8	74,5 x 85,8	74,5 x 85,8	74,5 x 85,8
Válvulas por cilindro	4	4	4	4
Potencia máxima [kW (CV) / rpm]	55 (75) / 6.000	66 (90) / 6.000	66 (90) / 6.000	85 (115) / 6.000
Par máximo (Nm / rpm)	135 / 3.800	148 / 4.000	148 / 4.000	148 / 4.000
Relación de compresión	12,0 : 1	14,0 : 1	14,0 : 1	14,0 : 1

Transmisión

Tipo	Manual de cinco velocidades	Manual de cinco velocidades	Automática de seis velocidades	Manual de seis velocidades
Desmultiplicación:	1. ^a	3,583	3,529	3,583
	2. ^a	1,904	2,025	1,904
	3. ^a	1,218	1,348	1,290
	4. ^a	0,918	1,000	0,972
	5. ^a	0,717	0,742	0,795
	6. ^a	-	0,594	0,645
	Marcha atrás	3,454	2,994	3,454
Relación final	3,619	3,619	4,319	4,388

Dirección

Tipo de dirección	Sistema de dirección asistida eléctrica (EPAS) de piñón y cremallera			
Radio de giro mínimo (de pared a pared) (m) 15"/16"	10,1/-	10,1/10,4	10,1/10,4	-/10,4

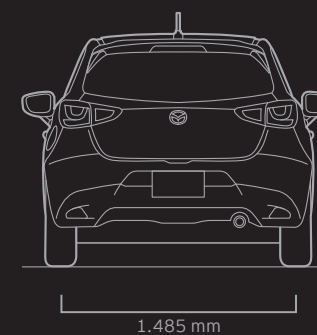
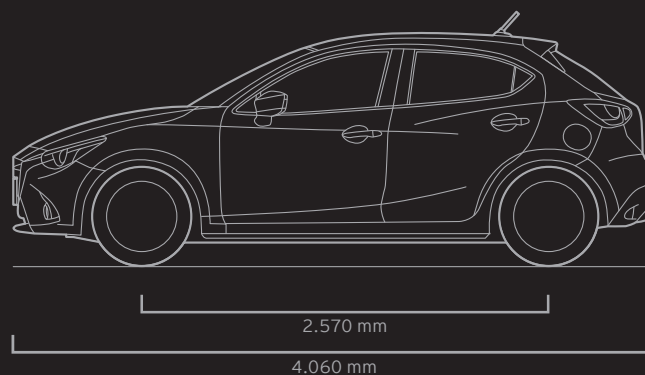
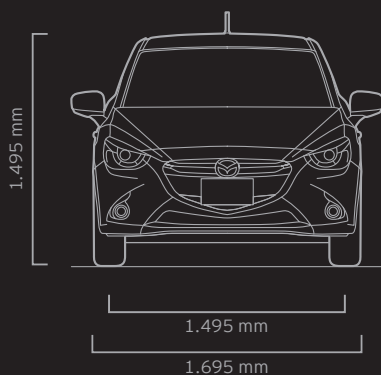
Prestaciones y consumo

Aceleración (0-100 km/h en s)	12,1	9,4	12,0	8,7
Velocidad máxima (km/h)	171	183	177	200
Consumo de combustible ⁽¹⁾ (l/100 km):				
	Urbano	6,1	5,9	6,1
	Extraurbano	3,9	3,7	4,1
	Combinado	4,7	4,5	4,8
Emisiones de CO ₂ ⁽¹⁾ (g/km)	110	105	112	115
Nivel de emisiones CE	Nivel de emisiones CE: Euro VI	Nivel de emisiones CE: Euro VI	Nivel de emisiones CE: Euro VI	Nivel de emisiones CE: Euro VI
Combustible recomendado	Gasolina sin plomo 95 RON			
Capacidad del depósito de combustible (litros)	44	44	44	44

(1) Valores de consumo de combustible y emisiones de CO₂ de conformidad con la norma 80/1268 EWG (715/2007/CE).

Dimensiones y pesos

		Gasolina 1,5L 55kW (75CV) con i-stop manual	Gasolina 1,5L 66kW (90CV) con i-stop manual	Gasolina 1,5L 66kW (90CV) con i-stop automático	Gasolina 1,5L 85kW (115CV) con i-stop e i-ELOOP manual
5 puertas					
Largo total / ancho total / alto total (mm)		4.060 / 1.695 / 1.495	4.060 / 1.695 / 1.495	4.060 / 1.695 / 1.495	4.060 / 1.695 / 1.495
Distancia al suelo (mm) entre ejes en vacío, con conductor (75 kg) mín.		143	143	143	143
Ancho de vía (mm):	Delantero	1,495	1,495	1,495	1,495
	Trasero	1,485	1,485	1,485	1,485
Distancia entre ejes (mm)		2.570	2.570	2.570	2.570
Espacio delantero para cabeza / piernas / hombros (mm)		984 / 1.063 / 1.352	984 / 1.063 / 1.352	984 / 1.063 / 1.352	984 / 1.063 / 1.352
Espacio trasero para cabeza / piernas / hombros (mm)		945 / 881 / 1.272	945 / 881 / 1.272	945 / 881 / 1.272	945 / 881 / 1.272
Volumen de carga, según VDA (l):	Modo 5 plazas (hasta la línea del cinturón)	250	250	250	250
	Modo 2 plazas (hasta el techo)	882	882	882	882
Diámetro de los discos ventilados delanteros (mm)		258	258	258	258
Diámetro de los tambores traseros (mm)		200	200	200	200
Peso en orden de marcha (kg), con conductor (75 kg) mín.		1,033	1,039	1,066	1,046
Peso máximo admisible del vehículo (kg):	Total	1.500	1,505	1,535	1.510
	Delantero / trasero	770 / 730	775 / 730	805 / 730	785 / 725
Capacidad máxima de remolque (kg):	pendiente del 8 %	1.100	1.100	1.100	1.100
	pendiente del 12 %	900	900	900	900
Capacidad máxima de carga del techo (kg)		50	50	50	50



E S P E C I F I C A C I O N E S

Seguridad y protección	Style	Style+	Luxury
El Sistema Avanzado de Distribución y Absorción de Impactos de Mazda (MAIDAS) ha diseñado la estructura de la carrocería de "triple H" para proteger a los ocupantes de las fuerzas de un impacto	●	●	●
Sistema suplementario de seguridad pasiva (SRS) - Unidad de control central y sensores de impacto, cinturones con pretensores, limitadores de carga y sistema de airbags	●	●	●
Sistema antibloqueo de frenos a las cuatro ruedas (4W-ABS), con distribución electrónica de la fuerza de frenado (EBD)	●	●	●
Control de estabilidad (DSC) con control de tracción (TCS)	●	●	●
Control de ángulo muerto (BSM) con aviso de tráfico trasero (RCTA)	-	-	□
Señal de parada de emergencia (ESS)	●	●	●
Airbags delanteros de dos etapas	●	●	●
Conductor y pasajero	●	●	●
Airbags delanteros laterales	●	●	●
Airbags de cortina delanteros y traseros	●	●	●
Interruptor de desactivación del airbag delantero del acompañante	●	●	●
Asistente de arranque en pendiente (HLA)	●	●	●
Sistema de alerta de cambio involuntario de carril (LDWS)	-	●	●
CONTROL DE LUCES DE LARGO ALCANCE	-	-	□
Sistema de asistencia a la frenada en ciudad (SCBS)	-	-	●
Solo delantero	-	-	●
Delantero y trasero	-	-	□
Sistema de monitorización de la presión de los neumáticos	●	●	●
Cinturones de seguridad:	●	●	●
2 delanteros de 3 puntos de anclaje (ELR), con pretensores	●	●	●
3 traseros con 3 puntos de anclaje (ELR)	●	●	●
Pantalla de aviso de los cinturones de seguridad delanteros, con advertencia sonora si no están abrochados	●	●	●
Anclajes ISOFIX para asientos infantiles, acoplados a los asientos traseros de los lados	●	●	●
Sillas infantiles y para bebés:	○A	○A	○A
Silla infantil 1.º Baby Safe Plus	○A	○A	○A
Silla infantil 2.º ISOFIX Duo Plus	○A	○A	○A
Silla infantil 3.º Kid Plus	○A	○A	○A
Cierres de seguridad en las puertas traseras	●	●	●
Inmovilizador	●	●	●

● = De serie; ○ = Opcional, con coste adicional; - = No disponible; □ = Parte de un pack opcional, con coste adicional; ○A = Accesorio opcional con coste adicional.

Exterior		Style	Style+	Luxury
Llantas y neumáticos:	Neumáticos 185/65 R15 en llantas de acero de 15" con tapacubos	●	–	–
	Neumáticos 185/65 R15 en llantas de aleación de 15"	–	●	–
	Neumáticos 185/60 R15 en llantas Gun Metal tipo corte de diamante de 16"	–	–	●
	Neumáticos 185/60 R15 en llantas Silver tipo corte de diamante de 16"	–	–	□
	Pegatinas rojas para llantas tipo corte de diamante de 16"	–	–	○A
Faldillas guardabarros:	Delanteras, negras (no disponibles si se especifican con faldones laterales)	○A	○A	○A
	Traseras, negras	○A	○A	○A
Pintura metalizada / mica		○	○	○
Paragolpes, delantero y trasero:	Del color de la carrocería	●	●	●
Colín de escape cromado		–	–	●
Spoiler:	Trasero, del color de la carrocería	●	●	●
	Trasero, Piano Black	○A	○A	○A
Parrilla del radiador:	Del color de la carrocería	●	●	–
	con toques de negro brillante y gris	–	–	●
Faldón cortavientos delantero		○A	○A	○A
Embellecedor de bajos trasero		○A	○A	○A
Faldones cortavientos laterales		○A	○A	○A
Cristales tintados		●	●	●
Cristales tintados:	Traseros, oscurecidos	–	□	●
Tiradores de las puertas:	Del color de la carrocería	●	●	●
Limpiaparabrisas:	Delantero, velocidad regulable con paso intermitente y lavado eléctrico	●	●	–
	Delantero, automático con sensor de lluvia (combinado con el sensor de luz)	–	□	●
	Trasero	●	●	●
Faros delanteros:	Halógenos con luces de circulación diurna y control manual de la altura	●	●	–
	Faros Full LED con nivelación automática	–	–	●
	Luces diurnas LED	–	–	●
Faros delanteros automáticos (combinados con limpiaparabrisas automáticos con sensor de lluvia)		–	□	●
Faros antiniebla:	Delanteros tipo LED	–	●	●
	Traseros	●	●	●
Tercera luz de freno en montaje elevado		●	●	●
Sensores de aparcamiento:	Traseros	○A	●	●
Espejos retrovisores:	Del color de la carrocería, térmicos, con regulación eléctrica y con intermitentes integrados	●	●	–
	Del color de la carrocería, térmicos, con regulación eléctrica, con intermitentes integrados y de plegado automático	–	–	●
Sistema portaequipajes:	Barras portaequipaje	○A	○A	○A
	Portaesquí	○A	○A	○A
	Modelo pequeño, para cuatro esquís o dos snowboards	○A	○A	○A
	Modelo grande, para seis esquís o cuatro snowboards	○A	○A	○A
	Portabicicletas	○A	○A	○A
	Baúl de techo, pequeño	○A	○A	○A
	Baúl de techo, Ranger 90	○A	○A	○A
Enganche de remolque:	Desmontable	○A	○A	○A
	Cableado del enganche de remolque	○A	○A	○A
	Portabicicletas para 2 bicis	○A	○A	○A

● = De serie; ○ = Opcional, con coste adicional; – = No disponible; □ = Parte de un pack opcional, con coste adicional; ○A = Accesorio opcional con coste adicional.

ESPECIFICACIONES

Confort y comodidad		Style	Style+	Luxury
Cierre centralizado de las puertas		●	●	●
Acceso inteligente sin llave		–	–	□
Botón de arranque del motor		●	●	●
Dirección asistida:	Eléctrica	●	●	●
Control de cruce:	Accionado desde el volante	●	●	●
Elevación eléctrica:	Delanteros y traseros, el del conductor con descenso y elevación automáticos de un solo toque y función de temporizador	●	●	●
Aire acondicionado:	Manual	●	●	–
	Climatizador automático	–	□	●
Alfombrillas delanteras y traseras:	Alfombrilla de goma con el logotipo "Mazda2"	○A	○A	○A
	Alfombrilla de tejido negro "Standard" con el logotipo "Mazda2"	○A	○A	○A
	Alfombrilla de tejido negro "Luxury" con puntadas rojas y el logotipo "Mazda2"	○A	○A	○A
	Alfombrilla de tejido negro "Luxury" con puntadas blancas y el logotipo "Mazda2"	○A	○A	○A
Parasoles:	El del conductor, con espejo de cortesía cubierto y portadocumentos	●	●	●
Protector para el maletero		○A	○A	○A


Equipamiento interior		Style	Style+	Luxury
Asientos delanteros:	El del conductor, regulable en altura e inclinación	●	●	●
	El del pasajero, regulable en altura	●	●	●
	Reposacabezas de conductor y acompañante con ajuste de altura	●	●	●
	Ajuste de inclinación y deslizamiento de los asientos delanteros	●	●	●
	Asientos delanteros calefactados	–	–	□
Asientos traseros:	Banqueta trasera abatible de una sola pieza	●	–	–
	Abatibles 40/60	–	●	●
	Reposacabezas regulables en tres alturas	●	●	●
Reposabrazos central con espacio de almacenamiento		○A	○A	○A
Volante:	Negro, forrado en cuero con detalles cromados	●	●	●
	Ajuste de altura / telescópico	●	●	●
Pedales:	Aluminio	○A	○A	○A
Reposapiés:	Aluminio	○A	○A	○A
Palanca del freno de mano:	Con revestimiento de cuero	●	●	●
Pomo de la palanca de cambios:	Con revestimiento de cuero	●	●	●
	Selector de modo de conducción (solo versiones automáticas)	–	□	●
Tiradores interiores de las puertas:	Delanteros y traseros, plateados	●	●	–
	Delanteros y traseros, acabado brillante	–	–	●
Tapicería lateral de las puertas:	Tela	●	●	●
	Cuero y vinilo	–	–	□

Equipamiento interior		Style	Style+	Luxury
Umbrales de puerta:	Delantero y trasero	○A	○A	○A
Retrovisor:	Modo diurno/nocturno manual	●	●	●
Sistemas de audio:	Radio AM/FM, entrada auxiliar (AUX) y cuatro altavoces	●	—	—
	Radio modular AM/FM / CD / MP3, pantalla táctil de 7", seis altavoces, Bluetooth® y entrada auxiliar (AUX)	—	●	●
	Radio digital (DAB)	—	—	●
	Ampliación del sistema de sonido Alpine: Subwoofer (no compatible con rueda de emergencia), 2 tweeters adicionales y un amplificador	—	○A	○A
	Navegación por satélite	—	○	○
	Controles de sonido en el volante	●	●	●
	Controles de Bluetooth® en el volante	●	●	●
Instrumentos:	Ordenador de a bordo	●	●	●
	Indicador de cambio de marcha	●	●	●
Iluminación de bienvenida:	En el espacio para los pies en la parte delantera y en el lado del acompañante (LED)	○A	○A	○A
Reloj digital		●	●	●
Consola central, con posavasos		●	●	●
Toma de corriente		●	●	●
Iluminación interior	De serie	●	●	●
	LED	○A	○A	○A
Compartimento de equipajes:	LED	○A	○A	○A

● = De serie; ○ = Opcional, con coste adicional; — = No disponible; □ = Parte de un pack opcional, con coste adicional; ○A = Accesorio opcional con coste adicional.

El nombre y el logotipo de la marca Bluetooth® son propiedad de Bluetooth® SIG, Inc.; Mazda Motor Company cuenta con autorización para utilizarlos. Las demás marcas comerciales pertenecen a sus respectivos propietarios.


TAPICERÍAS



Tapicería de tela negra STYLE



Tapicería de tela negra LUXURY



Tapicería de cuero blanco LUXURY WHITE



Arctic White



Snowflake White Pearl MC*



Sonic Silver*



Titanium Flash MC*



Dynamic Blue*




Deep Crystal Blue MC*



Machine Gray*



Jet Black MC*



Soul Red*

Modelos	Color exterior								
	Arctic White (A4D)	Snowflake White Pearl* (25D)	Soul Red Metallic* (41V)	Dynamic Blue Mica* (44J)	Deep Crystal Blue Mica* (42M)	Titanium Flash Mica* (42S)	Jet Black Mica* (41W)	Sonic Silver Metallic* (45P)	Machine Gray Metallic* (46G)
Style	●	●	●	●	●	●	●	●	●
Style+	●	●	●	●	●	●	●	●	●
Luxury	●	●	●	●	●	●	●	●	●

● = Disponible; - = No disponible *Con coste adicional.

NUESTRO COMPROMISO CONTIGO Y CON TU MAZDA

APLICACIÓN MY MAZDA

Descarga la aplicación My Mazda. Diseñada exclusivamente para los propietarios de un Mazda, permite acceder a información importante del vehículo, localizar el concesionario Mazda más cercano y hacer un seguimiento del historial de mantenimiento de tu vehículo.

SERVICIO Y GARANTÍAS

Al igual que los vehículos, los servicios que ofrecemos están diseñados para que ser el propietario de un Mazda sea una experiencia de primera clase. Todos los vehículos nuevos están cubiertos por una **garantía de 3 años** o hasta 100.000 km, lo que antes ocurra. Entre las otras garantías disponibles para vehículos nuevos se incluye la **garantía de 3 años para la pintura** de Mazda y una **garantía de 12 años** contra perforación por corrosión. El programa de Seguridad Mazda 730 (opcional) te da la posibilidad de extender el periodo de cobertura hasta los 5 años a contar desde la fecha de inicio de la garantía para vehículos nuevos. **El servicio de Asistencia Mazda** ofrece cobertura si necesitas asistencia por una avería, si tu vehículo ha sido objeto de un robo o si se ha visto involucrado en un accidente. Y como parte del **Compromiso de servicio de Mazda**, formamos a todos nuestros técnicos para la instalación de piezas de alta calidad, todas ellas cubiertas por una garantía integral de Mazda.

FINANCIACIÓN

Igual que proponemos planes de garantía y servicio para los vehículos, ofrecemos respaldo financiero para que tu experiencia como propietario resulte gratificante. **Mazda Financial Services** ofrece una amplia gama de planes de financiación, leasing y seguros adaptados a las necesidades de todos sus clientes, tanto privados como corporativos. Gracias a la amplia variedad de servicios y beneficios para el cliente, nadie está más comprometido con ofrecer total confianza que Mazda.

NUESTRO COMPROMISO CONTIGO Y CON TU MAZDA:

Mazda fabrica coches que entusiasman. Coches cuyo aspecto es bonito, que son divertidos de conducir y que te invitan a repetir la experiencia. Nos apasiona ofrecer total confianza y una experiencia de primera clase.



EXPERIENCIA DEL CLIENTE

Comienza tu viaje con Mazda con el **Configurador** del sitio web de Mazda.

Te permite personalizar un vehículo digital y escoger entre una selección de colores de la carrocería, tapicería de los asientos y diseños del motor. Descubre las ventajas de pasar a formar parte de la comunidad que desafía los convencionalismos con **My Mazda**, el hogar en línea de todos los propietarios de un Mazda. Esta plataforma te permitirá acceder a todos los documentos importantes de tu vehículo, como el historial de mantenimiento, próximas revisiones o garantías, con el Libro Digital de Mantenimiento (DSR) de Mazda, que asegura un historial de servicio técnico fiable, exacto y permanente durante toda la vida del vehículo. También puedes explorar Facebook, Twitter y YouTube para descubrir más materiales relacionados con Mazda. Sea cual sea el recorrido que hagas con Mazda, nos aseguraremos de que sea una experiencia única y gratificante.

SKYACTIV TECHNOLOGY - TE AYUDA A MANTENER LA EFICIENCIA

Si bien desarrollamos coches apasionantes con una conducción divertida, estamos igualmente comprometidos con el medio ambiente y con la creación de un futuro sostenible para todos. Nuestros programas de sostenibilidad se dedican al desarrollo constante de tecnologías limpias. Nuestra **tecnología SKYACTIV**- incluye diseños de motores, transmisiones, chasis y carrocerías que ofrecen una conducción económica y eficiente. Nuestros motores, que son más ligeros y tienen mayor eficiencia de combustible que la mayoría de los competidores, proporcionan la combinación perfecta de rendimiento y consumo.

¿Deseas obtener información adicional?

Acude a tu concesionario Mazda más cercano

www.mazda.es



facebook.com/MazdaES



twitter.com/MazdaEspana



youtube.com/user/MazdaPBC

Facebook, Twitter, iPod®, Stitcher™, aha™, Bose®, Twiddler®, Centerpoint®, Nd®, Surround-Stage® y AudioPilot® son marcas registradas en Estados Unidos y en otros países. Se citan con permiso.
Línea telefónica de asistencia de Mazda: 902 345 456 Internet: www.mazda.es MARZO 2017 ES-ES / C8

Mazda Motor Europe se reserva el derecho a introducir variaciones en las especificaciones y el equipamiento como consecuencia de su desarrollo continuado de productos. Las muestras de colores y tapicerías que aparecen en este catálogo pueden ser distintas de los colores reales debido a las limitaciones del proceso de impresión. Te recomendamos consultar esta cuestión en tu concesionario Mazda. El nombre y el logotipo de la marca Bluetooth® son propiedad de Bluetooth SIG, Inc.; Mazda Motor Company cuenta con autorización para utilizarlos. Las demás marcas comerciales pertenecen a sus respectivos propietarios.

