



MAZDA2

Exploramos la ciudad y sinuosas carreteras de montaña.

Curvas cerradas, bellos paisajes.

Con las ventanillas bajadas y la radio a todo volumen,

sin un destino concreto.

Siempre hacia delante, desafiando al viento.

Soy la encarnación de Jinba Ittai.

Tú, el corazón que está al volante.

Estábamos destinados a encontrarnos,

como un caballo y su jinete,

coche y conductor en perfecta armonía.

Juntos, somos más fuertes.

Creamos un vínculo que no se puede explicar con palabras.

Nunca conducimos solos.

"Drive Together"





MAZDA2 EN SOUL RED CRYSTAL, ZENITH



MAZDA2 EN DYNAMIC BLUE, ZENITH



DESPIERTA EL CONDUCTOR QUE LLEVAS DENTRO

El Mazda2 te transmite esa singular sensación de unión Jinba Ittai con el coche en una experiencia de conducción divertida y con plena capacidad de respuesta. Su diseño es pura dinamita y vitalidad, con las asombrosas prestaciones de la Tecnología Skyactiv de última generación y las características avanzadas integradas a bordo. Todo se suma para ofrecerte una experiencia de conducción única. Es el método Mazda.



Descargar
DRIVE TOGETHER APP



Escanear páginas
CON EL ICONO DEL MÓVIL



Explorar
CONTENIDO DIGITAL

Descubre con la nueva aplicación Drive Together de Mazda cómo puedes disfrutar aún más de tu coche. Solo tienes que descargar la aplicación Drive Together desde App Store o Google Play. Busca el icono de teléfono móvil en el catálogo y escanéalo con la aplicación Drive Together.





DISEÑO

PONTE AL VOLANTE

Desde sus líneas exteriores hasta su rendimiento, el Mazda2 es un coche creado para disfrutar. Como perfecta expresión del galardonado diseño Kodo - Alma del movimiento, el Mazda2 tiene un porte sólido, líneas deportivas y una cabina que se inclina hacia atrás, características que transmiten una sensación de conjunto dinámico. El interior con un enfoque de diseño pensado en las personas y los acabados de gran calidad ofrecen un confort excepcional.

La tecnología de pintura de alta calidad de Mazda, Takumi-Nuri, logra un acabado con un resultado similar al de un prototipo pintado a mano. Gracias a esta técnica, los colores opcionales Soul Red Crystal y Machine Gray Metallic logran una magnífica intensidad y profundidad. La extrema atención hasta el más mínimo de los detalles, tanto en su diseño como en su acabado artesanal, estrecha la sensación de unión entre el coche y el conductor.





MAZDA2 EN SOUL RED CRYSTAL, ZENITH

UNA EXPERIENCIA DE CONDUCCIÓN AUTÉNTICA

El Mazda2 es la prueba de que los coches pequeños pueden ser toda una caja de sorpresas. Al sentarte al volante la primera vez percibes su capacidad de respuesta y placer de conducción; la sensación es que todo está dispuesto como una extensión de tu propio cuerpo. Sus elegantes formas combinan a la perfección con las características de la última tecnología, sistemas de conectividad e impresionante rendimiento del motor con un consumo eficiente de combustible.



ANTENA TIPO ALETA DE TIBURÓN



PARRILLA DELANTERA EN GUN METALLIC
(Disponible en función de la versión)



FAROS ANTINEBLA DELANTEROS LED



MAZDA2 EN MACHINE GRAY METALLIC, ZENITH



PANTALLA TÁCTIL A COLOR DE 17,8 CM (7")



VOLANTE MULTIFUNCIÓN



RETROVISORES EXTERIORES CON INTERMITENTES INTEGRADOS



TECNOLOGÍA



400m



48 km/h

D

TRIP 1000 km



TRIP 0.0

23°C

760 km



TOMA EL CONTROL

Ahora es más fácil que nunca sentirte uno con tu coche y permanecer conectado con el resto del mundo. Los trayectos en el Mazda2 resultan totalmente interactivos gracias a la asombrosa combinación de características de información, conectividad y entretenimiento. Desde el avanzado sistema de conectividad e infoentretenimiento MZD Connect, podrás acceder a toda una serie de funciones desde tu smartphone conectado mediante Bluetooth®. Disfruta de tus emisoras de radio favoritas desde la radio digital DAB o mediante streaming reproduciendo la música de tu smartphone. Todo ello de forma fácil y segura a través de la pantalla táctil en color de 17,8 cm (7") y el intuitivo HMI Commander.





HMI Commander

El HMI Commander te permite acceder y usar fácilmente el sistema de infoentretenimiento y conectividad. Incluye un dial de volumen independiente que facilita los ajustes, para que puedas concentrarte en disfrutar de la conducción.



Head up Display a color

Presenta información útil del sistema de navegación, las señales de tráfico y el rendimiento del vehículo en la línea de visión natural del conductor, para que puedas mantener tu atención en la carretera en todo momento. (Disponible en función de la versión).



Pantalla táctil de 17,8 cm (7")

La gran pantalla táctil en color de 17,8 cm (7") y el intuitivo HMI Commander te proporcionan acceso sencillo y seguro a toda tu música, llamadas telefónicas y mensajes de texto a través de un dispositivo móvil compatible.



Botón de arranque y parada

Pulsa el botón de arranque/parada para arrancar el motor y ponerte en marcha.

TECNOLOGÍA SKYACTIV

Hay que ponerse al volante de un Mazda2 para descubrir cómo funciona la Tecnología Skyactiv de forma inteligente y perfecta para regalarte una experiencia de conducción inolvidable. Respuesta fantástica, par inmejorable y potencia impresionante que se equilibran con unas bajas emisiones de CO₂ y un óptimo consumo de combustible. La nueva tecnología de control del motor del Mazda2, G-Vectoring Control, supone una mejora sustancial para la maniobrabilidad y respuesta de la dirección, para disfrutar de manera cómoda y segura al volante en cada trayecto.



CARROCERÍA Y CHASIS SKYACTIV Rigidez y ligereza, con un equilibrio perfecto y un ajuste preciso; la fórmula de conducción que te hará disfrutar.



MOTORES POTENTES Y DE ALTA COMPRESIÓN CON EL OBJETIVO DE REDUCIR EMISIONES



MATERIALES LIGEROS DESARROLLADOS PARA UNA EFICIENCIA DE COMBUSTIBLE SIN PRECEDENTES



SUSPENSIÓN Y DIRECCIÓN CUIDADOSAMENTE AJUSTADOS PARA UNA PRECISIÓN EXCEPCIONAL



CHASIS RÍGIDO Y LIGERO DE UNA PIEZA PARA UNA SÓLIDA SEGURIDAD PASIVA

TODO SE CENTRA EN EL CONDUCTOR

Cuando desde el diseño hasta la tecnología avanzada se conciben en torno al conductor y sin pasar por alto ni el más mínimo detalle, la única sensación posible es la de una perfecta armonía con tu coche. Gracias a una serie de tecnologías inteligentes, disfrutarás más fácilmente de todo lo que el Mazda2 tiene que ofrecerte. Todas las características y sistemas funcionan en segundo plano, sin interferir en tu conducción, para ofrecerte la experiencia más segura posible. El excelente conjunto de sistemas de seguridad i-Activsense aumentan la capacidad de predicción y el nivel de control. De este modo, podrás centrarte tranquilamente en el placer de conducir.

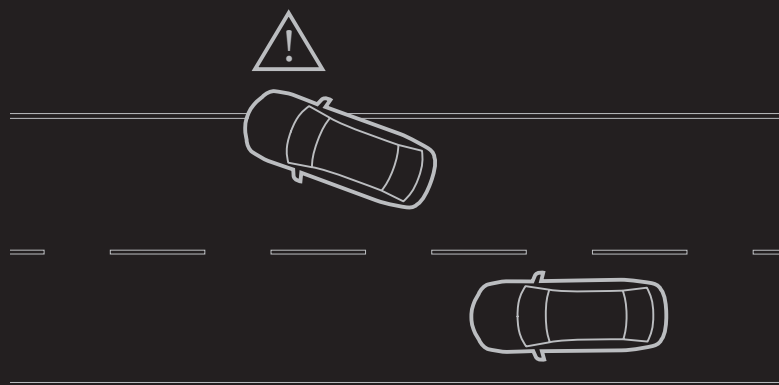




MAZDA2 EN SOUL RED CRYSTAL, ZENITH

TECNOLOGÍA DE SEGURIDAD PROACTIVA

La confianza en la conducción en cualquier entorno es fundamental para disfrutar del viaje. Por eso hemos desarrollado las tecnologías de seguridad avanzadas i-Activsense. Estas funcionan constantemente en perfecta sincronía para que estés totalmente informado de las condiciones que afectan a la conducción. Una amplia selección de tecnologías te ayudan a detectar y evitar peligros, para tener un mayor tiempo de reacción y disfrutar tranquilamente de cualquier trayecto. Entre las funciones de i-Activsense, se incluyen el sistema de alerta de cambio involuntario de carril, para que permanezcas siempre en el carril, y el sistema de asistencia a la frenada en ciudad, para moverte cómodamente por las bulliciosas calles de la ciudad.

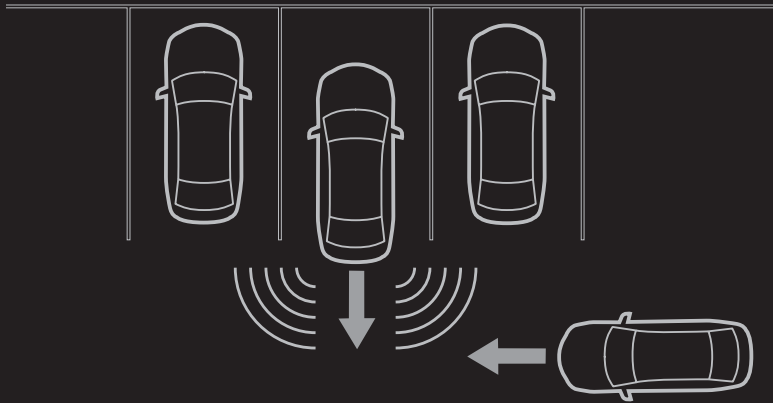


Sistema de alerta de cambio involuntario de carril (LDWS)

Detecta las líneas de carril de la carretera y te informa de inmediato si cambias de carril sin señalizarlo. Una cámara de visión delantera calcula la posición del coche respecto a las líneas que delimitan el carril. Si el sistema detecta que el coche se va a salir del carril y el intermitente no está encendido, sonará un aviso.

(Disponible en función de la versión)

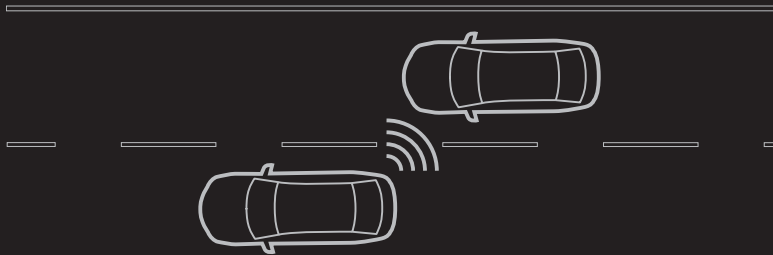




Detector de tráfico trasero (RCTA)

El detector de tráfico trasero funciona con la marcha atrás, y mediante radares e indicadores alertan de vehículos que se aproximan por ambos lados.

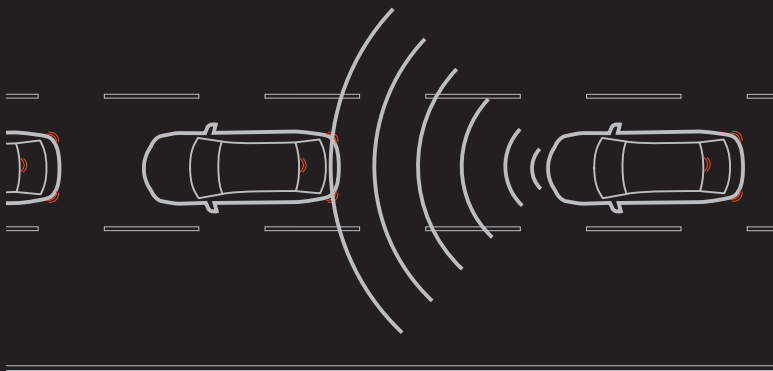
(Disponible en función de la versión)



Control de ángulo muerto avanzado (BSM)

El control de ángulo muerto avanzado detecta vehículos que se aproximan por detrás o por el carril contiguo para poder adelantar de forma segura. Te alerta automáticamente de la presencia de vehículos localizados en uno de tus ángulos muertos de visión. Emite una señal sonora y muestra un icono en el retrovisor correspondiente.

(Disponible en función de la versión)



Sistema de asistencia a la frenada en ciudad delantero (SCBS)

El SCBS minimiza el riesgo de colisiones a baja velocidad, el tipo más común de accidentes de tráfico en la ciudad. El resultado directo es que la conducción en ciudad resulta menos estresante. El sistema monitoriza la distancia y velocidad del vehículo que circula delante, además de otros objetos, y aplica automáticamente los frenos ante un riesgo probable de colisión.

(Disponible en función de la versión)







TÚ ELIGES

ORIGIN

EQUIPAMIENTO DE SERIE:

- Llantas de aleación de 15"
- Faros halógenos con luces diurnas
- Faros antiniebla delanteros tipo LED
- Retrovisores exteriores ajustables eléctricamente
- Retrovisores exteriores calefactados
- Antena de aleta tiburón
- Cristales traseros tintados
- Sensores de aparcamiento trasero
- Tapicería de tela negra
- Volante y palanca de cambios revestidos en cuero
- Asiento conductor ajustable en altura e inclinación
- Asiento pasajero ajustable en altura
- Asientos traseros abatibles 60:40
- Iluminación interior delantera
- Sistema MZD Connect con pantalla de 17,8 cm (7") y HMI commander
- Radio AM/FM
- 6 altavoces
- Bluetooth®
- Entrada AUX y 2 USB
- Volante multifunción
- Botón de arranque y parada
- Ordenador de a bordo
- Control de crucero con limitador de velocidad
- Elevalunas eléctricos
- Toma de corriente de 12V
- Cierre centralizado con acceso sin llave
- Aire acondicionado
- Espejo de cortesía conductor y acompañante
- Control de estabilidad (DSC) con control de tracción
- Sistema de monitorización de la presión de los neumáticos (TPMS)
- Airbags frontales, laterales y de cortina
- Asistente de arranque en pendiente HHA
- G-Vectoring Control
- Inmovilizador
- Sistema de navegación (Disponible como opción)





Pantalla táctil a color de 17,8 cm (7")

La pantalla táctil en color con toda la funcionalidad del sistema de información y entretenimiento proporciona un acceso sencillo a las llamadas telefónicas, la radio, la navegación y las distintas aplicaciones.



HMI Commander

Situado entre el conductor y el acompañante, el HMI Commander te permite manejar el sistema de información, entretenimiento y conectividad con un esfuerzo mínimo. Incluye un dial de volumen independiente que facilita este ajuste, para que puedas concentrarte en disfrutar de la conducción.



Volante multifunción

Te permitirá manejar el audio, las llamadas y el control de crucero desde el volante pudiendo así concentrar la vista en la carretera.



Botón de arranque y parada

Gracias al botón de arranque y parada con un sencillo gesto podrás empezar a disfrutar de la conducción de tu Mazda2.

EVOLUTION

EQUIPAMIENTO DE SERIE:

Al equipamiento de la versión ORIGIN añade:

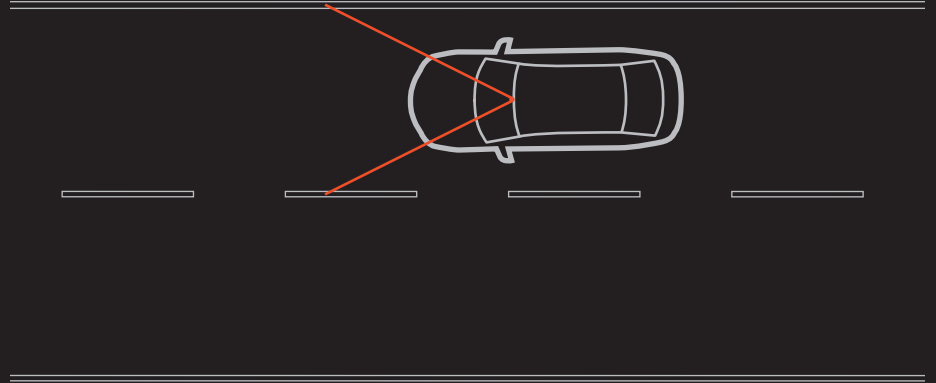
- Climatizador automático
- Sensor de lluvia
- Sensor de luz
- Sistema de alerta de cambio involuntario de carril (LDWS)
- Sistema de navegación (Disponible como opción)





Climatizador automático

El sistema de climatización, diseñado para que puedas ajustarlo de forma instantánea, resulta muy cómodo para el conductor y el resto de pasajeros mientras disfrutas de la conducción.



Sistema de alerta de cambio involuntario de carril

Este sistema avisa al conductor si detecta que el vehículo se está saliendo de su carril sin haberse señalado antes. Una cámara de visión delantera vigila la carretera y emite una alarma sonora para alertar al conductor si el coche se desvía de su trayectoria.



Sensores de parking trasero

Los sensores de aparcamiento que se encuentran en el parachoques trasero te proporcionan información acústica haciendo que el estacionamiento de tu Mazda2 sea más fácil.



Cristales traseros tintados

Los cristales sobretintados del Mazda2 te darán sobre todo una mayor privacidad, pero también ayudarán a reducir el deslumbramiento de los pasajeros de los asientos traseros.

ZENITH

EQUIPAMIENTO DE SERIE:

Al equipamiento de la versión EVOLUTION añade:

- Llantas de aleación de 16" Gun metal
- Retrovisores con plegado automático
- Cámara de visión trasera
- Colín de escape cromado
- Tapicería tela negra "Zenith"
- Android Auto / Apple Car Play
- Radio digital (DAB)
- Reproductor de CD
- Sistema de asistencia a la frenada en ciudad delantero (SCBS)
- Head Up Display a color
- Acceso inteligente sin llave
- Faros full LED con nivelación automática
- Luces diurnas LED
- Sistema de navegación
(Disponible como opción)

PACKS OPCIONALES

Pack Safety

- Control de ángulo muerto avanzado (BSM)
- Detector de tráfico trasero (RCTA)
- Control de luces de largo alcance (HBC)
- Sistema de asistencia a la frenada en ciudad trasero (SCBS R)
- Detector de fatiga

Pack White

- Llantas de aleación de 16" Silver
- Tapicería de cuero blanco
- Asientos delanteros calefactados





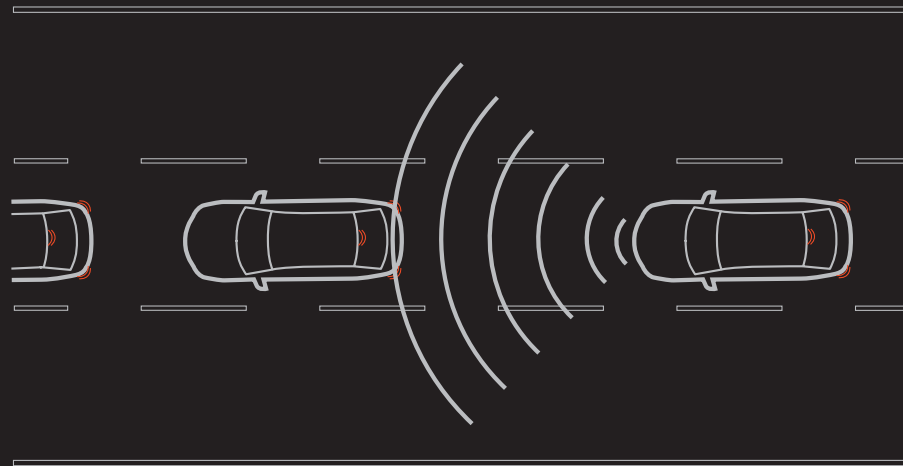
Head Up Display a color

Recibe actualizaciones en tiempo real de la información relevante para la conducción, incluida la velocidad, la navegación paso a paso y las advertencias del sistema de seguridad. El Head Up Display está situado en la parte superior del salpicadero, de modo que la información se proyecta en tu línea de visión, lo que te ayuda a mantener la atención en la carretera, sin distracciones.



Cámara de visión trasera

La cámara de visión trasera te permite saber exactamente hacia dónde te mueves al dar marcha atrás, en lugar de tener que adivinarlo. Nunca había resultado tan sencillo aparcar en paralelo.



Sistema de asistencia a la frenada en ciudad delantero

Ayuda a minimizar el riesgo de colisiones a baja velocidad, el tipo más común de accidentes de tráfico en la ciudad. El sistema controla la distancia y velocidad del vehículo que circula delante y activa automáticamente los frenos ante una posible colisión.



Faros full LED (Con Nivelación Automática)

Con los Faros Full LED además de mejorar la visibilidad durante la conducción nocturna podrás disfrutar del estilizado diseño de la firma lumínica Mazda que no pasa desapercibida a los viandantes.

ACCESORIOS

Haz que tu Mazda2 sea tan único como tú. Independientemente del modelo que elijas, hay una larga lista de accesorios originales de Mazda que te ayudan a hacer realidad tu idea de la perfección. Desde elementos individuales a packs deportivos enteros, en tu concesionario Mazda te darán toda la información que necesitas.



ALERÓN TRASERO DEL TECHO DE COLOR BRILLIANT BLACK



FALDÓN TRASERO DE COLOR SOUL RED METALLIC



ALFOMBRILLAS „LUXURYV“



UMBRALES DE PUERTA ILUMINADOS



BARRAS PORTAEQUIPAJE



JUEGO DE VINILOS ROJOS PARA LLANTAS DE 16”



LLANTAS DE ALEACIÓN GUN METALLIC OSCURAS DE 15”



LLANTAS DE ALEACIÓN PLATEADAS DE 15”



LLANTAS DE ALEACIÓN DE ANTRACITA DE 15”

TAPICERÍA Y LLANTAS



TELA NEGRA



TELA NEGRA ZENITH



CUERO BLANCO



LLANTA DE ALEACIÓN
DE 15"



LLANTA DE ALEACIÓN
GUN METAL DE 16"



LLANTA DE ALEACIÓN
SILVER DE 16"

COLORES



ARCTIC WHITE



SNOWFLAKE WHITE PEARL



SONIC SILVER



CERAMIC METALLIC



ETERNAL BLUE



DYNAMIC BLUE



DEEP CRYSTAL BLUE



JET BLACK MICA



DEEP CRIMSON



MACHINE GRAY METALLIC



SOUL RED CRYSTAL

	Artic White	Snowflake White Pearl	Sonic Silver Metallic	Ceramic Metallic	Eternal Blue	Dynamic Blue Mica	Deep Crystal Blue Mica	Jet Black Mica	Deep Crimson	Machine Gray Metallic	Soul Red Crystal Metallic
Origin	●	○	○	○	○	○	○	○	○	○	○
Evolution	●	○	○	○	○	○	○	○	○	○	○
Zenith	●	○	○	○	○	○	○	○	○	○	○

● = De serie; ○ = Opcional, con coste adicional.

ESPECIFICACIONES

Disponibilidad de modelos

1.5 Skyactiv-G 55kW (75CV)
Manual con i-Stop

1.5 Skyactiv-G 66kW (90CV)
Manual con i-Stop

1.5 Skyactiv-G 66kW (90CV)
Automático con i-Stop

1.5 Skyactiv-G 85kW (115CV)
Manual con i-Stop e i-Eloop

5 puertas				
Origen		●	●	-
Evolution		●	●	-
Black Tech Edition ⁽¹⁾		●	●	-
Zenith		-	●	●

● = Disponible; - = No disponible

Tipo de Motor

Cilindrada (cc)		1.496	1.496	1.496	1.496
Diámetro x carrera (mm)		74,5x85,8	74,5x85,8	74,5x85,8	74,5x85,8
Número de cilindros		4	4	4	4
Potencia máxima [kW (CV) / rpm]		55 (75) / 6.000	66 (90) / 6.000	66 (90) / 6.000	85 (115) / 6.000
Par máximo (Nm / rpm)		135 / 3.800	148 / 4.000	148 / 4.000	149 / 4.000
Relación de compresión		13	13	13	14

Transmisión

Tipo		Manual de 5 velocidades	Manual de 5 velocidades	Automática de 6 velocidades	Manual de 6 velocidades
Relación de transmisión	1ª	3,583	3,583	3,529	3,583
	2ª	1,904	1,904	2,025	1,904
	3ª	1,218	1,218	1,348	1,290
	4ª	0,918	0,918	1,000	0,972
	5ª	0,717	0,717	0,742	0,795
	6ª	-	-	0,594	0,645
	Marcha atrás	3,454	3,454	2,994	3,454
Relación final		3,619	3,619	4,319	4,388

Dirección

Tipo de dirección		Sistema de dirección asistida eléctrica (EPAS) de piñón y cremallera			
Radio de giro mínimo (de pared a pared) (m) 15"/16"		10,1/10,4	10,1/10,4	10,1/10,4	-/10,4

Prestaciones y consumo

Aceleración (0-100 km/h en s)		11,3	9,7	12	9,2
Velocidad máxima (km/h)		171	183	177	208
Consumo de combustible (l/100km) ⁽²⁾ WLTP :	Baja	6,7	6,7	7,5	6,7
	Media	5,1	5,1	5,5	5,3
	Alta	4,9	4,9	5,1	5,0
	Extra Alta	6,1	6,1	6,3	6,2
	Combinada	5,7	5,7	5,9	5,8
Emisiones de CO ₂ (g/km) ⁽²⁾	WLTP :	124	124	133	127
	NEDC :	111	111	118	124
Combustible recomendado		Gasolina sin plomo 95 RON			
Capacidad del depósito de combustible (litros)		44			

⁽¹⁾ Black Tech Edition es una versión especial, para más información acude a tu concesionario más cercano.

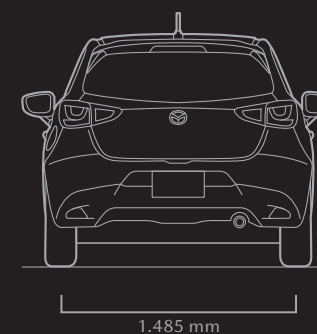
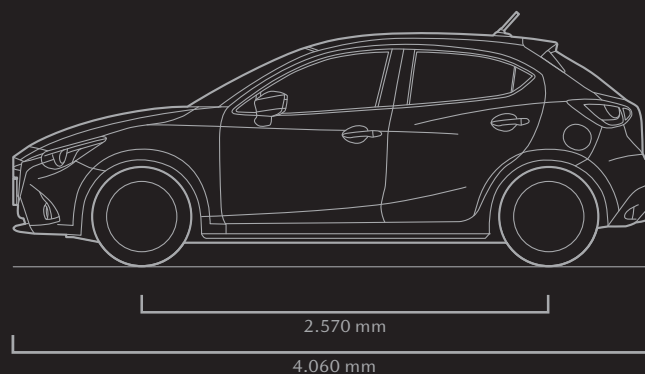
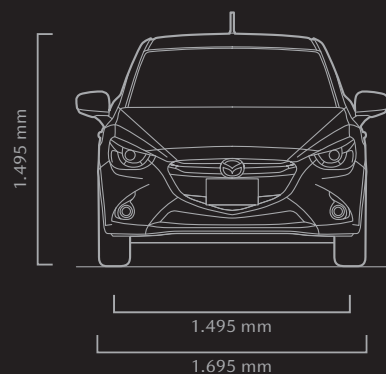
⁽²⁾ Valores de consumos y emisiones de CO₂ medidos según procedimiento de homologación WLTP*. Para proporcionar comparabilidad, se aportan también valores de emisiones NEDC que se han obtenido mediante el procedimiento de correlación de WLTP/CO2MPAS**.

*Desde el 1 de septiembre de 2018 todos los vehículos nuevos son sometidos a ensayo y homologados con arreglo al WLTP, de conformidad con el Reglamento (UE) 2017/1151 y Reglamento (CE) 715/2007.

** Hasta el día 31 de diciembre de 2020, se incluyen además los datos de las emisiones de CO₂ NEDC correlados según el Reglamento de Ejecución (UE) 2017/1153.

Dimensiones y pesos

	1.5 Skyactiv-G 55kW (75CV) Manual con i-Stop	1.5 Skyactiv-G 66kW (90CV) Manual con i-Stop	1.5 Skyactiv-G 66kW (90CV) Automático con i-Stop	1.5 Skyactiv-G 85kW (115CV) Manual con i-Stop e i-Eloop
Largo total / ancho total / alto total (mm)	4.060 / 1.695 / 1.495			
Distancia al suelo (mm) entre ejes en vacío, con conductor (75 kg) mín.	143			
Ancho de vía (mm): Delantero / Trasero	1.495 / 1.485			
Distancia entre ejes (mm)	2.570			
Espacio delantero para cabeza / piernas / hombros (mm)	984 / 1.063 / 1.352			
Espacio trasero para cabeza / piernas / hombros (mm)	945 / 881 / 1.272			
Volumen de carga, según VDA (l): Modo 5 plazas (hasta la línea del cinturón) Modo 2 plazas (hasta el techo)	250 882			
Diámetro de los discos ventilados delanteros (mm)	258			
Diámetro de los tambores traseros (mm)	200			
Peso en orden de marcha (kg), con conductor (75 kg) mín.	1.035	1.045	1.060	1.055
Peso máximo admisible del vehículo (kg): Total	1.572	1.585	1.606	1.591
Delantero / trasero	792 / 780	798 / 787	826 / 780	808 / 783
Capacidad máxima de remolque (kg): pendiente del 8 %	1.100			
pendiente del 12 %	900			
Capacidad máxima de carga del techo (kg)	50			



ESPECIFICACIONES

Seguridad y protección		Origin	Evolution	Zenith
Sistema antibloqueo de frenos a las cuatro ruedas (4W-ABS), con distribución electrónica de la fuerza de frenado (EBD)		●	●	●
Control de estabilidad (DSC) con control de tracción (TCS)		●	●	●
Control de ángulo muerto avanzado (BSM)		-	-	□
Detector de tráfico trasero (RCTA)		-	-	□
Head Up Display a color		-	-	●
Señal de parada de emergencia (ESS)		●	●	●
Airbags	Frontal	●	●	●
	Lateral	●	●	●
	Cortina	●	●	●
Interruptor de desactivación del airbag delantero del acompañante		●	●	●
Asistente de arranque en pendiente (HHA)		●	●	●
Sistema de alerta de cambio involuntario de carril (LDWS)		-	●	●
Control de luces de largo alcance (HBC)		-	-	□
Sistema de asistencia a la frenada en ciudad (SCBS)	Delantero	-	-	●
	Trasero	-	-	□
Sistema de monitorización de la presión de los neumáticos (TPMS)		●	●	●
Detector de fatiga		-	-	□
Cámara de visión trasera		-	-	●
G-Vectoring Control		●	●	●
Sensor de aparcamiento trasero		●	●	●
Sensor de humedad		●	●	●
Sensor de lluvia y luces		-	●	●
Anclajes ISOFIX para asientos infantiles, acoplados a los asientos traseros de los lados		●	●	●
Sillas infantiles y para bebés:	Silla infantil 1.º Baby Safe Plus	○A	○A	○A
	Silla infantil 2.º ISOFIX Duo Plus	○A	○A	○A
	Silla infantil 3.º Kid Plus	○A	○A	○A
Cierres de seguridad en las puertas traseras		●	●	●
Inmovilizador		●	●	●

● = De serie; - = No disponible; ○ = Opcional, con coste adicional; ○A = Accesorio, con coste adicional; □ = Parte de un pack opcional, con coste adicional.

Exterior		Origin	Evolution	Zenith
Llantas y neumáticos:	Llantas de aleación de 15" (Neumáticos 185/65)	●	●	-
	Llantas de aleación de 16" Gun Metal (Neumáticos 185/60)	-	-	●
	Llantas de aleación de 16" Silver (Neumáticos 185/60)	-	-	□
Faros delanteros:	Halógenos con luces de circulación diurna y control manual de la altura	●	●	-
	Faros Full LED con nivelación automática	-	-	●
	Luces diurnas LED	-	-	●
Faros antiniebla:	Delanteros tipo LED	●	●	●
	Traseros tipo halógeno	●	●	●
Espejos retrovisores:	Del color de la carrocería, térmicos, con regulación eléctrica y con intermitentes integrados	●	●	-
	Del color de la carrocería, térmicos, con regulación eléctrica, con intermitentes integrados y de plegado automático	-	-	●
Paragolpes delantero y trasero del color de la carrocería		●	●	●
Colin escape cromado		-	-	●
Antena de aleta de tiburón		●	●	●
Faldón cortavientos delantero		○A	○A	○A
Faldón cortavientos lateral		○A	○A	○A
Embellecador de bajos trasero		○A	○A	○A
Cristales tintados		●	●	●
Sistema portaequipajes:	Barras portaequipaje	○A	○A	○A
	Portaesquí	○A	○A	○A
	Modelo pequeño, para cuatro esquís o dos snowboards	○A	○A	○A
	Modelo grande, para seis esquís o cuatro snowboards	○A	○A	○A
	Portabicicletas	○A	○A	○A
	Baúl de techo, pequeño	○A	○A	○A
	Baúl de techo, Ranger 90	○A	○A	○A
Enganche de remolque:	Desmontable	○A	○A	○A
	Cableado del enganche de remolque	○A	○A	○A
	Portabicicletas para 2 bicis	○A	○A	○A

● = De serie; - = No disponible; ○ = Opcional, con coste adicional; ○A = Accesorio, con coste adicional; □ = Parte de un pack opcional, con coste adicional.

ESPECIFICACIONES

Confort y comodidad		Origin	Evolution	Zenith
Cierre centralizado de las puertas		●	●	●
Acceso inteligente sin llave		–	–	●
Botón de arranque del motor		●	●	●
Dirección asistida:	Eléctrica	●	●	●
Control de cruceo con limitador de velocidad		●	●	●
Elevallas eléctricas:	Delanteros y traseros	●	●	●
Aire acondicionado:	Manual	●	–	–
Climatizador automático		–	●	●
Alfombrillas delanteras y traseras:	Alfombrilla de goma con el logotipo "Mazda2"	○A	○A	○A
Alfombrilla de tejido negro:	"Standard" con el logotipo "Mazda2"	○A	○A	○A
	"Luxury" con puntadas rojas y el logotipo "Mazda2"	○A	○A	○A
	"Luxury" con puntadas blancas y el logotipo "Mazda2"	○A	○A	○A
Parasoles:	Conductor, con espejo de cortesía cubierto y portadocumentos	○A	○A	○A
	Pasajero, con espejo de cortesía cubierto	○A	○A	○A
Protector para el maletero		○A	○A	○A

● = De serie; – = No disponible; ○ = Opcional, con coste adicional;

Equipamiento interior		Origin	Evolution	Zenith
Asientos delanteros:	El del conductor, regulable en altura e inclinación	●	●	●
	El del pasajero, regulable en altura	●	●	●
	Reposacabezas conductor y acompañante con ajuste de altura	●	●	●
	Asientos delanteros calefactados	–	–	□
Asientos traseros:	Abatibles 40/60	●	●	●
	Reposacabezas regulables en altura	●	●	●
Reposabrazos central con espacio de almacenamiento		○A	○A	○A
Tapicería:	Tela negra estándar	●	●	–
	Tela negra "Zenith"	–	–	●
	Cuero Blanco	–	–	□
Volante:	Negro, forrado en cuero con detalles cromados	●	●	●
	Ajuste de altura / telescópico	●	●	●
Pedales:	Aluminio	○A	○A	○A
Reposapiés:	Aluminio	○A	○A	○A
Palanca del freno de mano:	Con revestimiento de cuero	●	●	●
Pomo de la palanca de cambios:	Con revestimiento de cuero	●	●	●
Selector de modo de conducción (solo versiones automáticas)		–	●	●

Equipamiento interior		Origin	Evolution	Zenith
Umbrales de puerta:	Delantero y trasero	OA	OA	OA
Sistemas de sonido:	Radio AM/FM, Bluetooth®, entrada AUX, 2 USB y 6 altavoces	●	●	–
	Radio digital (DAB), reproductor CD, Bluetooth®, entrada AUX, 2 USB y 6 altavoces	–	–	●
	Ampliación del sistema de sonido Alpine: Subwoofer (no compatible con rueda de emergencia), 2 tweeters adicionales y un amplificador	–	OA	OA
Sistema MZD Connect con pantalla táctil de 17,8 cm (7") y HMI Commander		●	●	●
Android Auto / Apple Car Play		OA	OA	●
Sistema de Navegación		●	●	●
Volante multifunción	Bluetooth®, sistema de audio y control de cruceo	●	●	●
Ordenador de a bordo		●	●	●
Iluminación de bienvenida:	En el espacio para los pies en la parte delantera y en el lado del acompañante (LED)	OA	OA	OA
Consola central, con posavasos		●	●	●
Toma de corriente de 12V		●	●	●
Iluminación interior:	Halógena	●	●	●
	LED	OA	OA	OA

● = De serie; – = No disponible; ○ = Opcional, con coste adicional; OA = Accesorio, con coste adicional; □ = Parte de un pack opcional, con coste adicional.

El nombre y el logotipo de la marca Bluetooth® son propiedad de Bluetooth SIG, Inc.; Mazda Motor Company cuenta con autorización para utilizarlos. Las demás marcas comerciales pertenecen a sus respectivos propietarios.

NUESTRO COMPROMISO CONTIGO Y CON TU MAZDA

Aplicación My Mazda

Descarga la aplicación My Mazda. Diseñada exclusivamente para los propietarios de un Mazda, permite acceder a información importante del vehículo, localizar el concesionario Mazda más cercano y hacer un seguimiento del historial de mantenimiento de tu vehículo.

Servicio y garantías

Al igual que los vehículos, los servicios que ofrecemos están diseñados para que ser el propietario de un Mazda sea una experiencia de primera clase. Todos los vehículos nuevos están cubiertos por una **garantía de 3 años** o hasta 100.000 km, lo que antes ocurra. Entre las otras garantías disponibles para vehículos nuevos se incluye la **garantía de 3 años para la pintura** de Mazda y una **garantía de 12 años** contra perforación por corrosión. El programa de Seguridad Mazda 730 (opcional) te da la posibilidad de extender el periodo de cobertura hasta los 5 años a contar desde la fecha de inicio de la garantía para vehículos nuevos. **El servicio de Asistencia Mazda** ofrece cobertura si necesitas asistencia por una avería, si tu vehículo ha sido objeto de un robo o si se ha visto involucrado en un accidente. Y como parte del **Compromiso de servicio de Mazda**, formamos a todos nuestros técnicos para la instalación de piezas de alta calidad, todas ellas cubiertas por una garantía integral de Mazda.

Financiación

Igual que proponemos planes de garantía y servicio para los vehículos, ofrecemos respaldo financiero para que tu experiencia como propietario resulte gratificante. **Mazda Financial Services** ofrece una amplia gama de planes de financiación, leasing y seguros adaptados a las necesidades de todos sus clientes, tanto privados como corporativos. Gracias a la amplia variedad de servicios y beneficios para el cliente, nadie está más comprometido con ofrecer total confianza que Mazda.

Nuestro compromiso contigo y con tu Mazda:

Mazda fabrica coches que entusiasman. Coches cuyo aspecto es bonito, que son divertidos de conducir y que te invitan a repetir la experiencia. Nos apasiona ofrecer total confianza y una experiencia de primera clase.



Experiencia del cliente

Comienza tu viaje con Mazda con el **Configurador** del sitio web de Mazda. Te permite personalizar un vehículo digital y escoger entre una selección de colores de la carrocería, tapicería de los asientos y motorizaciones. Descubre las ventajas de pasar a formar parte de la comunidad que rompe con lo establecido con **My Mazda**, el hogar en línea de todos los propietarios de un Mazda. Esta plataforma te permitirá acceder a todos los documentos importantes de tu vehículo, como el historial de mantenimiento o próximas revisiones, con el Libro Digital de Mantenimiento (DSR) de Mazda, que asegura un historial de servicio técnico fiable, exacto y permanente durante toda la vida del vehículo. También puedes explorar Facebook, Twitter y YouTube para descubrir más materiales relacionados con Mazda. Sea cual sea el recorrido que hagas con Mazda, nos aseguraremos de que sea una experiencia única y gratificante.

Skyactiv Technology - te ayuda a mantener la eficiencia

Si bien desarrollamos coches apasionantes con una conducción divertida, estamos igualmente comprometidos con el medio ambiente y con la creación de un futuro sostenible para todos. Nuestros programas de sostenibilidad se dedican al desarrollo constante de tecnologías limpias. Nuestra tecnología Skyactiv incluye diseños de motores, transmisiones, chasis y carrocerías que ofrecen una conducción económica y eficiente. Nuestros motores, que son más ligeros y tienen mayor eficiencia de combustible que la mayoría de los competidores, proporcionan la combinación perfecta de rendimiento y consumo.

¿Deseas obtener información adicional?

Acude a tu concesionario Mazda más cercano

www.mazda.es



facebook.com/MazdaES



twitter.com/MazdaEspana



youtube.com/user/MazdaPBC

Facebook, Twitter, iPod®, Stitcher™, aha™, Bose®, Twiddler®, Centerpoint®, Nd®, Surround-Stage® y AudioPilot® son marcas registradas en Estados Unidos y en otros países. Se citan con permiso. Línea telefónica de asistencia de Mazda: 91 63 55 922 Internet: www.mazda.es Enero de 2019 ES-ES / C6A / NVI-2018

Mazda Motor Europe se reserva el derecho a introducir variaciones en las especificaciones y el equipamiento como consecuencia de su desarrollo continuado de productos. Las muestras de colores y tapicerías que aparecen en este catálogo pueden ser distintas de los colores reales debido a las limitaciones del proceso de impresión. Te recomendamos consultar esta cuestión en tu concesionario Mazda. El nombre y el logotipo de la marca Bluetooth® son propiedad de Bluetooth SIG, Inc.; Mazda Motor Company cuenta con autorización para utilizarlos. Las demás marcas comerciales pertenecen a sus respectivos propietarios.

