



**NUEVO
MAZDA5
SAKURA**

Sistema de navegación integrado

Llega a tu destino de manera rápida y sencilla con el Navegador integrado Alpine. Este navegador combina las funcionalidades más avanzadas de navegación con una pantalla táctil de 6,1", conectividad Bluetooth® y mapas de 46 países. Llegar a tu destino nunca ha sido tan fácil o ¡Tan divertido!



Con un estilo dinámico que atrapa la vista, cargado de gadgets y con el espíritu Mazda, el nuevo Mazda5 SAKURA captará tu atención desde el primer momento. Elige entre una gran variedad de colores y recreáte con las llantas de aleación de 17" o el sistema de navegación integrado con pantalla táctil de 6,1". Con un habitáculo accesible gracias a las puertas traseras deslizantes, un interior flexible con el sistema Karakuri de abatimiento de asientos y con capacidad para 7 adultos. El Mazda5 SAKURA combina todo el espacio y todos los elementos para encajar perfectamente en tu vida y convertirse en tu compañía de viaje definitiva.



Tapicería de los asientos de tela con costuras en gris.



Volante multifunción en cuero con costuras en gris.



Retrovisores exteriores plateados.



Equipamiento destacado:


- Motor 2.0l. gasolina i-Stop 150CV (110kW)
- Motor 1.6l. diesel 115CV (85kW)
- Transmisión Manual de 6 velocidades
- Llantas de aleación de 17"
- Retrovisores exteriores plateados y calefactados
- Tiradores de las puertas plateados
- Intermitentes LED en los retrovisores
- Cristales traseros tintados
- Colín de escape cromado
- Cierre centralizado
- Climatizador automático
- Tapicería con costuras en gris
- Acabados interiores en gris oscuro brillante
- Navegador Alpine con pantalla táctil de 6,1"
- Bluetooth
- Mandos de audio en el volante
- Sistema Karakuri de abatimiento de asientos traseros
- Siete asientos para adultos
- Airbags delanteros de dos etapas
- Airbags laterales delanteros y de cortina delanteros y traseros
- Sistema de frenos antibloqueo (ABS) con distribución electrónica de la fuerza de frenado (EBD) y asistencia a la frenada de emergencia (EBA)
- Control electrónico de estabilidad (DSC)
- Anclajes ISOFIX para sillas infantiles
- Sensores de parking traseros
- Sensor de lluvia y sensor de luces
- Control de crucero



Titanium Flash



Deep Crystal Blue




Crystal White Pearl




Aluminium Metallic



Meteor Grey



Jet Black



Arctic White

Mazda Motor Europe se reserva el derecho a introducir variaciones en las especificaciones y el equipamiento como consecuencia de su desarrollo continuado de productos. Las muestras de colores y tapicerías que aparecen en este catálogo pueden ser distintas de los colores reales debido a las limitaciones del proceso de impresión. Te recomendamos consultar esta cuestión con tu concesionario Mazda.

BJN 203382/ESP es/V2
Enero 2014.

Internet: www.mazda.es

