



MINI CLUBMAN.





# ESTILO SEGURO, FORMA PERFECTA.

La cultura empieza donde lo práctico es elegante y lo elegante es práctico, como en el nuevo MINI Clubman. A primera vista, parece el típico MINI original, con su encanto británico y su atractivo urbano. A segunda vista, el MINI Clubman desvela sus útiles funciones y un espacio disponible para toda la familia. En detalle, saltan a la vista los materiales de gran calidad y su estilo tan especial, que le distingue de todos los demás vehículos de su gama.

Gracias a su versatilidad, encuentra fácilmente su sitio en la ciudad. Al mismo tiempo, ofrece espacio y confort suficientes para viajar relajados en recorridos largos.



# MÁS QUE UN MOTOR: SU IMPULSO.

Los 6 motores MINI Twin Power Turbo del MINI Clubman desarrollan una gran potencia en carretera, sea cual sea la situación; sobre todo los de 4 cilindros del Cooper S/SD, que también están disponibles con tracción a las cuatro ruedas ALL4. Su mayor tamaño, para nada afecta en esa sensación go-kart tan característica de MINI.



① Equipamiento especial Piano Black Exterior | Faros LED con función de luz matricial. ② Nuevo diseño independiente de la parrilla frontal. ③ Tracción a las cuatro ruedas ALL4 para máxima estabilidad de marcha y tracción excelente en cualquier superficie.



## COOPER S.

A toda marcha: el motor de gasolina de 4 cilindros y 2,0l con 120-141 kW/ 163-192 CV y el motor diésel de 4 cilindros y 2,0l con 140 kW/190 CV ofrecen una potencia de nivel deportivo. Esto lo reflejan el diseño frontal y el faldón trasero, la toma de aire en el capó, la S roja en la parrilla del radiador, en el side scuttle y en la puerta dividida derecha, así como los tubos de escape a la izquierda y a la derecha.



## COOPER.

Combinación de dinamismo y eficiencia: el motor de gasolina de 3 cilindros y 1,5l con 100 kW/136 CV, y el motor diésel de 2,0l y 4 cilindros con 110 kW/150 CV. Características especiales: tubo de escape cromado, techo y carcasas de los retrovisores en color de contraste bajo pedido.



## ONE.

La sensación go-kart empieza con el motor de gasolina de 3 cilindros y 1,5l con 75 kW/102 CV o el motor diésel de 3 cilindros y 1,5l con 85 kW/116 CV, ambos con tecnología MINI Twin Power Turbo. El color de las carcasas de los retrovisores es siempre el mismo que el de la carrocería.

# LA PRIMERA IMPRESIÓN LA DECIDES TÚ.

¿Cómo sería la vida en blanco y negro? Para que tu Clubman tenga un aspecto acorde con su calidad, hemos preparado 10 colores que resaltan su carácter atrevido. Los 3 colores de contraste para el techo y los retrovisores exteriores proporcionan más opciones individuales. En llantas de aleación ligera hay un total de 9 variantes con tamaños entre 16 y 19 pulgadas para elegir.



Color de serie  
Moonwalk Grey<sup>1</sup>




White Silver<sup>1/2</sup>



Thunder Grey<sup>1/3</sup>




Pepper White




Starlight Blue<sup>1</sup>




Midnight Black<sup>1</sup>




British Racing Green<sup>1</sup>



Chili Red



Indian Summer Red<sup>1</sup>



Color especial MINI  
Yours Enigmatic Black<sup>1</sup>



Colores para techo y carcasas de los retrovisores:  
Jet Black, Melting Silver o Aspen White



1 John Cooper Works Circuit Spoke 2 tonos de 48,26 cm, 19"

2 MINI Yours British Spoke 2 tonos de 45,72 cm, 18"

3 Multiray Spoke 2 tonos de 45,72 cm, 18"

4 John Cooper Works Grip Spoke de 45,72 cm, 18"

5 Star Spoke black de 45,72 cm, 18"

6 Star Spoke de 45,72 cm, 18"

7 Vent Spoke de 43,18 cm, 17"

8 Net Spoke black de 43,18 cm, 17"

9 Revolite Spoke de 40,64 cm, 16"

Más información en [mini.es/configurator](http://mini.es/configurator)



# IMPRESIONA, TAMBIÉN POR DENTRO.

¿Hay que deducir las cualidades interiores por el aspecto exterior? En el caso del MINI Clubman, es casi una obligación. El concepto de equipamiento versátil responde a las máximas exigencias en cuanto al diseño y el estilo individual en las más variadas formas. Para conseguir el ambiente adecuado en el interior se puede elegir entre 4 estilos Interior Styles, cuyos colores y materiales están perfectamente adaptados entre sí.



① Asiento MINI Yours de cuero Lounge Carbon Black \* | MINI Yours Interior Style Piano Black iluminado. ② Asiento deportivo de cuero Chester Malt Brown \* | MINI Yours Interior Style Frozen Blue iluminado | Sistema de carga con asiento abatible 40:20:40. ③ Iluminación ambiental con 770 tonalidades (forma parte del paquete opcional MINI Excitement) | MINI Yours Interior Style Frozen Blue iluminado. ④ Volante deportivo de cuero MINI Yours.

\* Información detallada sobre equipamiento de cuero en la página siguiente

# EQUIPADO A TU GUSTO.

La base para la personalización del interior son los elementos de diseño de los distintos estilos Interior Styles, perfectamente adaptados entre sí. La elección de la tapicería también deja un amplio margen para las demandas más exigentes. Además de diferentes telas, hay disponible cueros respunteados, punzonados o con distintos graneados. A la hora de elegir entre las 9 tapicerías diferentes es muy importante la combinación con el Interior Style adecuado.

Más información sobre equipamiento interior, en [mini.es/configurator](http://mini.es/configurator)



**MINI YOURS.** El tacto perfecto de las superficies de cuero MINI Yours Lounge Carbon Black, el típico diseño británico de la bandera Union Jack en la parte delantera del reposacabezas, los marcados refuerzos de las costuras, la confección impecable. Con los asientos MINI Yours notarás en cada viaje que el esfuerzo extra vale la pena.<sup>1</sup>



**Asiento deportivo John Cooper Works**  
Combinación Dinamica/cuero Carbon Black



**Asiento deportivo John Cooper Works**  
Combinación Dinamica/tela Carbon Black



**Asiento deportivo Cuero Chester<sup>2</sup>**  
Malt Brown



**Asiento deportivo Cuero Chester<sup>2</sup>**  
Indigo Blue



**Asiento deportivo Cuero Chester<sup>2</sup>**  
Satellite Grey



**Asiento deportivo Sensatec**  
Carbon Black




**Asiento deportivo Combinación de tela y cuero**  
Black Carbon Black



**Asiento deportivo Cuero Cross Punch<sup>2</sup>**  
Carbon Black


**MINI Yours Interior Style Fibre Alloy iluminado.**



Fibre Alloy



Piano Black



Dark Silver ilum.



Piano Black


**MINI Yours Interior Style Frozen Blue iluminado.**



Black Chequered



Frozen Blue



Piano Black ilum.



Frozen Blue

**MINI Yours Interior Style Piano Black iluminado.**



Black Chequered



Piano Black



Piano Black ilum.



Piano Black

**Interior Style Piano Black.**



Black Chequered



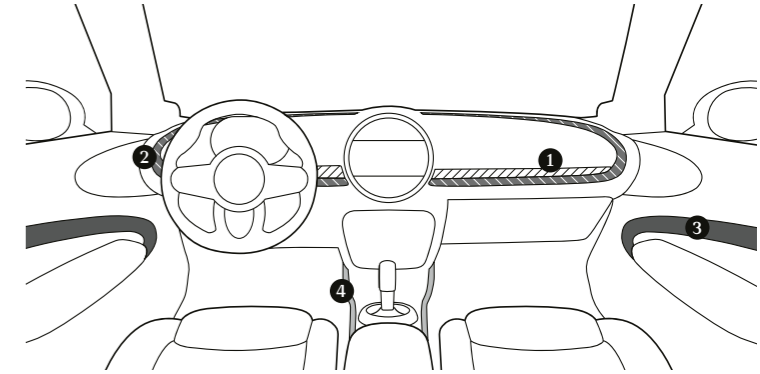
Piano Black



Piano Black



Piano Black




<sup>1</sup>El cuero envuelve las superficies de asiento, el respaldo y los reposacabezas delanteros y traseros | <sup>2</sup>El cuero envuelve las superficies de asiento y el respaldo



# HECHO PRÁCTICO, SOLUCIÓN ELEGANTE.

Estilo del más alto nivel, espacio para 5 y un maletero de tamaño variable con 360-1250 litros de volumen. La función Easy Opener (opcional), permite abrir automáticamente las puertas divididas de la parte trasera con solo adelantar un pie por debajo de la parte trasera y volver a retirarlo. La parte central en los respaldos de los asientos traseros sirve, si hace falta, para cargar objetos largos o de cómodo reposabrazos central con portavasos incluidos (opcional).



① Prácticas puertas divididas y 360-1250 litros de volumen de carga. ② Llantas de aleación ligera Multiray Spoke 2 tonos de 18". ③ Techo panorámico de cristal. ④ Acceso confort con la función Easy Opener. ⑤ Climatizador automático | Línea cromada interior. ⑥ MINI Head-Up Display. ⑦ Freno de estacionamiento eléctrico.

# MINI CONNECTED. CONECTADO AL MUNDO DE HOY.

Conecta tu MINI Clubman con tu vida digital. MINI Connected integra a la perfección tu smartphone, varias aplicaciones y la propia aplicación MINI Connected en tu vehículo MINI, que está conectado mediante una tarjeta SIM propia. Esto abre nuevas vías de interacción con el vehículo: mediante el control por voz inteligente, los servicios remotos o tu asistente personal. La navegación inteligente aprende los destinos frecuentes, tiene en cuenta la información de tráfico en tiempo real y, en definitiva, mejora los desplazamientos. La aplicación MINI Connected es una ampliación móvil de tu vehículo que te conecta a tu MINI y a tu entorno.

Más información en [mini.es/connected](https://mini.es/connected)



## TU CLAVE PARA UNA NUEVA EXPERIENCIA.

Se podría escribir mucho sobre el estilo Clubman, pero solo se puede experimentar con intensidad conociéndolo personalmente. Tu Concesionario MINI estará encantado de reservarte una prueba en el Clubman que tú elijas. Descubre el carácter versátil que se adapta a prácticamente cualquier situación.

[mini.es](https://mini.es)

Motorización – MINI Clubman		One	One D	Cooper	Cooper D	Cooper S	Cooper S ALL4	Cooper SD	Cooper SD ALL4
<b>Motor/caja de cambios</b> <sup>1,2</sup>									
Cilindros/arquitectura/válvulas		3/en línea/4	3/en línea/4	3/en línea/4	4/en línea/4	4/en línea/4	4/en línea/4	4/en línea/4	4/en línea/4
Cilindrada	cm <sup>3</sup>	1499	1496	1499	1995	1998	1998	1995	1995
Potencia nominal/régimen nominal	kW/CV/ rpm	75/102/ 3900-6500	85/116/ 4000	100/136/ 4500-6500	110/150/ 4000	141/192/ 5000-6000, 5000-6500	141/192/ 5000-6000	140/190/ 4000	140/190/ 4000
Par máximo/régimen	Nm/rpm	190/1380-3600	270/1750-2250	220/1480-4100	350/1750-2500	280/1350-3750, 1350-4600	280/1350-4600	400/1750-2500	400/1750-2500
Compresión/tipo de combustible	:1	11/E25 MAX, RON 91 MIN	16,5/diésel	11/E25 MAX, RON 91 MIN	16,5/diésel	11/E25 MAX, RON 91 MIN	11/E25 MAX, RON 91 MIN	16,5/diésel	16,5/diésel
<b>Prestaciones</b>									
Velocidad máxima	km/h	185 [185]	192 [192]	205 [205]	212 [212]	228 [228]	[225]	[225]	[222]
Aceleración 0-100 km/h	s	11,3 [11,6]	10,8 [10,8]	9,2 [9,2]	8,9 [8,6]	7,3 [7,2]	[6,9]	[7,6]	[7,4]
<b>Consumo NEDC</b> <sup>1,2</sup>									
Urbano	l/100 km	7,0 [6,7]	4,8 [4,4]	7,0 [6,6]	5 [4,8]	8,8 [6,6]	[7,4]	[4,7]	[5,1]
Extraurbano	l/100 km	4,6 [4,8]	3,7 [3,8]	4,8 [4,5]	3,9 [4,0]	5,0 [4,9]	[5,4]	[4,1]	[4,3]
Combinado	l/100 km	5,5 [5,5]	4,1 [4,0]	5,6 [5,3]	4,3 [4,3]	6,4 [5,5]	[6,1]	[4,3]	[4,6]
Emisiones de CO <sub>2</sub>	g/km	125 [124]	107 [105]	127 [120]	113 [113]	145 [125]	[139]	[114]	[121]
Capacidad aproximada del depósito	l	48	48	48	48	48	48	48	48
<b>Consumo WLTP</b> <sup>1,2</sup>									
Bajo	l/100 km	8,6 [8,7-8,9]	6,0 [5,8-5,9]	8,1-8,8 [8,6-9,1]	6,0-6,4 [6,4-6,7]	9,5-9,7 [9,2-9,4]	[9,7-10,2]	[6,6-6,9]	[7,1-7,4]
Medio	l/100 km	6,2-6,4 [6,3-6,8]	4,6-4,9 [4,6-4,8]	6,2-6,7 [6,3-6,8]	4,7-5,1 [5,0-5,4]	6,8-7,0 [6,6-6,9]	[6,9-7,5]	[5,0-5,3]	[5,4-5,9]
Alto	l/100 km	5,4-5,7 [5,6-5,8]	4,1-4,4 [4,2-4,4]	5,5-6,0 [5,6-6,1]	4,4-4,8 [4,7-5,0]	5,9-6,3 [5,7-6,1]	[6,0-6,5]	[4,7-4,9]	[5,1-5,3]
Muy alto	l/100 km	6,2-6,8 [6,6-7,0]	4,8-5,2 [5,0-5,3]	6,4-7,2 [6,6-7,2]	5,1-5,6 [5,2-5,8]	6,8-7,5 [6,6-7,4]	[7,3-7,7]	[5,2-5,7]	[5,6-5,9]
Normativa sobre emisiones (homologado para el modelo)		Euro 6d-temp	Euro 6d-ISC-FCM	Euro 6d-temp	Euro 6d-ISC-FCM	Euro 6d-temp	Euro 6d-temp	Euro 6d-ISC-FCM	Euro 6d-ISC-FCM
Combinado	l/100 km	6,3-6,6 [6,5-6,8]	4,7-5,0 [4,8-5,0]	6,3-6,9 [6,5-7,1]	4,9-5,4 [5,2-5,6]	6,9-7,3 [6,7-7,2]	[7,1-7,6]	[5,2-5,5]	[5,6-5,9]
Emisiones de CO <sub>2</sub>	g/km	142-150 [148-155]	123-130 [125-131]	143-158 [148-160]	128-140 [136-146]	156-166 [151-162]	[162-173]	[136-145]	[147-155]

Las especificaciones técnicas son válidas hasta el 31/10/2020 y están sujetas a cambios. Última versión disponible en [mini.es](http://mini.es)

<sup>1</sup> Todos los datos se refieren a vehículos con cambio manual de 6 velocidades de serie. Los datos entre corchetes son válidos para vehículos con caja de cambios Steptronic de 7 y 8 velocidades.


<sup>2</sup> Los datos sobre consumo de combustible, emisiones de CO<sub>2</sub> y consumo de corriente se han determinado conforme a los procedimientos de medición estipulados en la correspondiente versión vigente del Reglamento (CE) 2007/715. Los datos hacen referencia a un vehículo con el equipamiento básico en Alemania; los intervalos de valores tienen en cuenta las diferencias entre los tamaños de rueda y neumático elegidos y del equipamiento especial opcional. Los datos se han determinado basándose en el nuevo ciclo de homologación WLTP y se han calculado los valores correspondientes según el NEDC con fines comparativos. Para estos vehículos pueden ser aplicables otros valores distintos de los indicados aquí para el cálculo de impuestos y otros datos relativos al vehículo que (también) se basan en las emisiones de CO<sub>2</sub>.


En este folleto se reproducen modelos, volúmenes de equipamiento y posibilidades de configuración (equipamiento de serie y equipamiento opcional) de los vehículos suministrados por la empresa BMW AG para el mercado alemán. Los volúmenes de equipamiento y las posibilidades de configuración de los equipamientos de serie y opcional de los distintos modelos pueden variar tras el cierre de redacción de este medio a fecha de 29.04.2020, así como en otros Estados miembros de la Unión Europea. Tu Concesionario MINI te informará de los detalles. Sujeto a modificaciones de diseños y equipamientos.

Por supuesto, todos los vehículos pueden ser reciclados o reutilizados al final de su vida útil. Puedes consultar más información relativa a la devolución de tu vehículo usa-do en nuestra página web: [www.mini.es](http://www.mini.es)

© BMW AG, Múnich/Alemania.  
Solo está permitida la reproducción, total o parcial, con la autorización por escrito de BMW AG, Múnich.

Más información sobre MINI:  
**mini.es**  
o área de asistencia al cliente de MINI.  
Teléfono: 900 357 902

 @miniespana

 [facebook.es/mini.espana](https://facebook.es/mini.espana)

Mayo de 2020  
**mini.es**

5 20 054 146 55 7 2020  
Printed in Germany.