



MINI 3 PUERTAS Y MINI 5 PUERTAS.





SIENTE OTRA CIUDAD.

Los nuevos MINI 3 y 5 puertas están hechos para disfrutar al máximo de la vida urbana. Con su diseño deportivo inspirado en la sensación go-kart, se pueden conducir con una facilidad y una precisión pasmosas por curvas cerradas o callejones estrechos. Se funden con la ciudad, pero nunca pasan desapercibidos: el típico estilo MINI les delata. Las novedosas funciones MINI Connected muestran las mejores vías para llegar a los lugares más bonitos. Empieza ya tu viaje de descubrimiento.



MINI A ELECCIÓN. PROPULSIÓN A MEDIDA.

Cada uno de los 3 modelos MINI tiene sus propios puntos fuertes, pero todos los motores MINI comparten la tecnología MINI Twin Power Turbo potente: eficiente y limpia. De serie llevan todos una caja de cambios manual de 6 velocidades de estilo deportivo. A petición también hay disponible una caja de cambios de doble embrague y 7 velocidades diseñada como opción deportiva para el Cooper S. Los MINI Driving Modes MID, GREEN y SPORT cambian la dinámica de conducción de la curva característica de la dirección y del pedal acelerador.



① MINI Driving Modes. ② Palanca de cambios electrónica para la caja de cambios de doble embrague y 7 velocidades.



COOPER S.

A toda marcha: el motor de gasolina de 4 cilindros y 2,0l con 141 kW/192 CV permite una conducción de nivel deportivo. A ello se suman las entradas de aire en el parachoques y el capó, el faldón trasero con difusor y doble tubo de escape central con embellecedor, así como el el spoiler trasero exclusivo de este modelo.



COOPER.

El motor de gasolina de 3 cilindros y 1,5l del Cooper ofrece 100kW/136 CV, la combinación perfecta de dinámica y eficiencia. Características especiales: posibilidad de elegir un color de contraste para el techo y las carcasas de los retrovisores exteriores. Safety Bar, parrilla y asa del portón trasero en negro brillante, llantas de aleación ligera de 15" y embellecedor cromado del tubo de escape.



ONE.

La sensación de go-kart empieza con el motor de gasolina de 3 cilindros y 1,5l con 75 kW/102 CV en el One reconocible por tener la Safety Bar, el asa del portón trasero, las carcasas de los retrovisores exteriores en negro mate, las lamas de la parrilla en negro brillante.

CÓMO ATRAER LA ATENCIÓN, LO DECIDES TÚ.

Diez colores posibles harán de tu MINI una atracción con estilo propio. El techo ¹ y las carcasas de los retrovisores exteriores están disponibles en el color de la carrocería o en los colores de contraste Aspen White, Melting Silver o Jet Black. De un total de 12 llantas de aleación ligera con diferentes aspectos y tamaños de entre 15 y 18 pulgadas, en la página de la derecha puedes ver una selección de 9 diseños destacados.



Color de serie
Moonwalk Grey ²




White Silver ^{1/2}




Thunder Grey ^{2/3}




Pepper White



Starlight Blue ²




Midnight Black ²



British Racing Green IV ²



Chili Red



Solaris Orange ²



Colores para techo y carcasas de los retrovisores¹: Jet Black, Melting Silver o Aspen White



1 MINI Yours British Spoke 2 tons de 45,72 cm/ 18"

2 Cone Spoke de 45,72 cm/ 18"

3 Cup Spoke 2 tons de 45,72 cm/ 18"

4 Cosmos Spoke ⁴ de 43,18 cm/ 17"

5 Rail Spoke 2 tons de 43,18 cm/ 17"

6 Propeller Spoke 2 tons de 43,18 cm/ 17"

7 Roulette Spoke 2 tons de 43,18 cm/ 17"

8 Victory Spoke Black de 40,64 cm/ 16"

9 Loop Spoke de 40,64 cm/ 16"

Más información en mini.es

¹No disponible para One | ²Metallic | ³Solo en combinación con Cooper S

⁴También disponible en negro

ELIGE TU ESTILO PERSONAL.

Para que puedas personalizar el interior de tu MINI te ofrecemos varios elementos, como Colour Line y revestimientos interiores en distintos colores y materiales. Estos se pueden combinar individualmente con hasta 9 tapicerías y otras características de equipamiento.

El programa de diseño MINI Yours ofrece elementos especialmente destacados con materiales exclusivos y de artesanía con tradición británica. A juego con ellos: embellecedor del salpicadero MINI Yours Interior Style Piano Black con bandera Union Jack retroiluminada.



① Colour Line Satellite Grey | Embellecedor de las puertas en Piano Black. ② Volante deportivo de cuero MINI Yours. ③ MINI 5 puertas con 3 asientos y más espacio para las piernas en la parte trasera | Asientos de cuero Chester Satellite Grey* | Reposabrazos Satellite Grey | Embellecedores de las puertas Piano Black. ④ Asientos de cuero Chester Malt Brown* | Colour Line Malt Brown | MINI Yours Interior Style Piano Black iluminado.

*Información detallada sobre equipamiento de cuero en la página siguiente

EXTRAORDINARIAMENTE PERSONAL.

Independientemente de si prefieres tela, cuero o una combinación de ambos, tienes 9 posibilidades para elegir. Con los 4 elementos de diseño que se muestran a la derecha puedes perfeccionar el estilo del interior hasta el más mínimo detalle. La Colour Line define los reposabrazos de las puertas y las molduras debajo del salpicadero; el revestimiento interior determina los embellecedores de las puertas y del salpicadero.



MINI YOURS. El tacto perfecto de las superficies de cuero MINI Yours Lounge Carbon Black, el típico diseño británico de la bandera Union Jack en la parte delantera del reposacabezas, los marcados refuerzos de las costuras, la confección impecable: con los asientos MINI Yours notarás en cada viaje que el esfuerzo extra vale la pena.¹



Asiento deportivo John Cooper Works
Combinación Dinamica/cuero Carbon Black



Asiento deportivo John Cooper Works
Combinación Dinamica/tela Carbon Black



Asiento deportivo Cuero Chester²
Malt Brown



Asiento deportivo Cuero Chester²
Satellite Grey



Asiento deportivo Sensatec
Carbon Black



Asiento deportivo Combinación de tela y cuero
Black Pearl Carbon Black



Asiento deportivo Combinación de tela y cuero
Black Pearl Light Grey



Asiento deportivo Cuero Cross Punch²
Carbon Black

1 LAS 4 COLOUR LINES.



Carbon Black



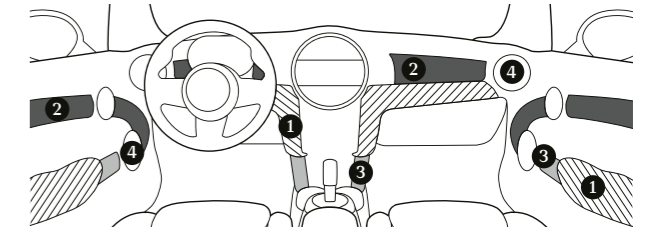
Malt Brown



Glowing Red



Satellite Grey



2 LOS 6 REVESTIMIENTOS INTERIORES.



Piano Black



Dark Silver



Black Chequered³



Hazy Grey (sin embellecedor de puerta)



MINI Yours Piano Black iluminado³



Fibre Alloy³

3 LOS 2 ELEMENTOS ESTRUCTURALES.

El color de los elementos estructurales es Piano Black en caso de haber elegido revestimientos interiores opcionales. En los equipamientos de serie del MINI One y del MINI Cooper, dichos elementos son en color Hazy Grey.

4 LOS 2 CÍRCULOS DECORATIVOS.

Los círculos decorativos que rodean los altavoces, los tiradores de las puertas, las toberas de aire exteriores y la palanca de selección de velocidades están disponibles en Piano Black y como línea cromada interior.

¹El cuero envuelve las superficies de asiento, el respaldo y los reposacabezas delanteros y traseros | ²El cuero envuelve las superficies de asiento y el respaldo | ³ Con embellecedores de las puertas en Dark Silver

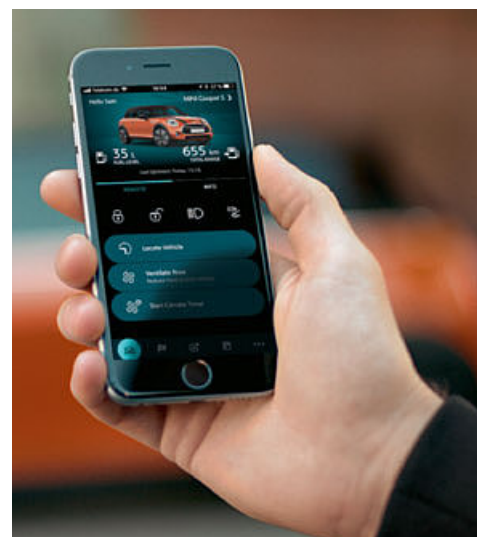


CLÁSICO DEL DISEÑO. PROTAGONISTA DE LA INNOVACIÓN.

Las ideas creativas y las tecnologías innovadoras surgen allí donde la vida vibra con mayor intensidad: en el corazón de la ciudad. El MINI se encuentra aquí como pez en el agua, porque tiene todo lo necesario para la movilidad. En el MINI va todo al unísono: primero la diversión deportiva al volante y luego el asistente de aparcamiento; o los faros LED antideslumbrantes con función de luz matricial, capaces de detectar los vehículos que van por delante y los que vienen de frente y apagar con antelación determinadas partes del cono de la luz de carretera para no tener que cambiarla.



① Equipamiento especial Piano Black Exterior | Acabado John Cooper Works | Faros LED con función de luz de matriz. ② Llantas de aleación ligera MINI Yours British Spoke 2 tonos de 18". ③ Climatizador automático. ④ Sistema HiFi Harman Kardon® de 360 W con 12 altavoces. ⑤ MINI Head-Up Display. ⑥ Pantalla táctil de 22,4 cm/8,8" (en combinación con MINI Connected Navigation Plus) | Cámara de marcha atrás | Asistente de aparcamiento.



MINI CONNECTED. CONECTADO AL MUNDO DE HOY.

Conecta tu MINI con tu vida digital. MINI Connected integra a la perfección tu smartphone, varias aplicaciones y la propia aplicación MINI Connected en tu vehículo MINI, que está conectado mediante una tarjeta SIM propia. Esto abre nuevas vías de interacción con el vehículo: mediante el control por voz inteligente, los servicios remotos o tu asistente personal. La navegación inteligente aprende los destinos frecuentes, tiene en cuenta la información de tráfico en tiempo real y, en definitiva, mejora los desplazamientos. La aplicación MINI Connected es una ampliación móvil de tu vehículo que te conecta a tu MINI y a tu entorno.

Más información en mini.es/connected

¿PREPARADO PARA LA SENSACIÓN MINI?

¿Cómo quieres tu MINI? ¿Con 3 puertas o con 5? ¿Quieres la versión One, Cooper o el deportivo Cooper S? Descubre los distintos motores y opciones de equipamiento MINI en el configurador.

Para saber lo que es un MINI, tienes que experimentarlo: pide una cita a tu concesionario MINI para hacer una prueba. Sube al coche, ponte el cinturón de seguridad y aprieta el botón de arranque. Pisa el acelerador y descubre lo que es la sensación go-kart. Disfruta de lo que va a ser un día especial.

mini.es



Motorización	One	Cooper	Cooper S
Motor/caja de cambios^{1,2} – MINI 3 puertas			
Cilindros/arquitectura/válvulas	3/en línea/4	3/en línea/4	4/en línea/4
Cilindrada	1499	1499	1998
Potencia nominal/régimen nominal	75/102/3900 – 6500	100/136/4500 – 6500	120-141/163-192/5000-6000/5000-6500
Par máximo/régimen	190/1380 – 3600	220/1480 – 4100	280/1350-3750/1350-4600
Compresión/tipo de combustible	11/E25 MAX, RON 91 MIN	11/E25 MAX, RON 91 MIN	11/E25 MAX, RON 91 MIN
Prestaciones			
Velocidad máxima	193 [193]	210 [210]	235 [235]
Aceleración 0-100 km/h	10,3 [10,3]	8,0 [8,0]	6,8 [6,7]
Consumo NEDC^{1,2}			
Urbano	6,5 [6,0]	6,6 [6,2]	8,1 [6,4]
Extraurbano	4,3 [4,3]	4,3 [4,1]	5,0 [4,6]
Combinado	5,1 [4,9]	5,1 [4,9]	6,1 [5,3]
Emisiones de CO ₂	117 [111]	117 [111]	139 [120]
Capacidad aproximada del depósito	40	40	44
Consumo WLTP^{1,2}			
Bajo	7,7-8,0 [8,1-8,3]	7,8-8,1 [8,3-8,5]	9,0-9,2 [9,1-9,3]
Medio	5,6-5,9 [5,6-5,9]	5,6-6,0 [5,6-5,9]	6,2-6,5 [6,2-6,4]
Alto	4,3-5,2 [4,9-5,2]	4,3-5,3 [4,9-5,3]	5,3-5,8 [5,2-5,5]
Muy alto	5,8-6,1 [5,9-6,3]	5,8-6,5 [5,8-6,5]	6,4-6,8 [6,0-6,5]
Normativa sobre emisiones (homologado para el modelo)	Euro 6d-temp	Euro 6d-temp	Euro 6d-temp
Combinado	5,7-6,0 [5,8-6,2]	5,8-6,2 [5,8-6,3]	6,4-6,8 [6,2-6,6]
Emisiones de CO ₂	130-137 [132-140]	131-142 [132-143]	145-153 [140-149]
Motor/caja de cambios^{1,2} – MINI 5 puertas			
Cilindros/arquitectura/válvulas	3/en línea/4	3/en línea/4	4/en línea/4
Cilindrada	1499	1499	1998
Potencia nominal/régimen nominal	75/102/3900 – 6500	100/136/4500 – 6500	141/192/5000 – 6000
Par máximo/régimen	190/1380 – 3600	220/1480 – 4100	280/1350 – 4600
Compresión/tipo de combustible	11/E25 MAX, RON 91 MIN	11/E25 MAX, RON 91 MIN	11/E25 MAX, RON 91 MIN
Prestaciones			
Velocidad máxima	192 [192]	207 [207]	235 [235]
Aceleración 0-100 km/h	10,6 [10,6]	8,3 [8,3]	6,9 [6,8]
Consumo NEDC^{1,2}			
Urbano	6,6 [6,1]	6,6 [6,3]	8,3 [6,4]
Extraurbano	4,3 [4,4]	4,3 [4,2]	5,0 [4,6]
Combinado	5,2 [5,0]	5,2 [5,0]	6,2 [5,2]
Emisiones de CO ₂	117 [114]	117 [114]	141 [119]
Capacidad aproximada del depósito	40	40	44
Consumo WLTP^{1,2}			
Bajo	7,9-8,2 [8,2-8,4]	8,0-8,3 [8,4-8,7]	9,1-9,3 [9,2-9,4]
Medio	5,7-6,0 [5,7-6,0]	5,7-6,1 [5,7-6,0]	6,3-6,6 [6,3-6,5]
Alto	5,0-5,3 [5,0-5,3]	5,0-5,4 [5,0-5,4]	5,6-5,9 [5,2-5,6]
Muy alto	5,9-6,2 [6,0-6,4]	5,9-6,5 [5,9-6,5]	6,5-6,9 [6,0-6,5]
Normativa sobre emisiones (homologado para el modelo)	Euro 6d-temp	Euro 6d-temp	Euro 6d-temp
Combinado	5,8-6,1 [5,9-6,3]	5,9-6,3 [5,9-6,3]	6,5-6,8 [6,3-6,6]
Emisiones de CO ₂ en ciclo combinado	132-139 [135-142]	133-143 [135-144]	147-155 [142-150]

Las especificaciones técnicas son válidas hasta el 31/10/2020 y están sujetas a cambios. Última versión disponible en mini.es

¹ Todos los datos se refieren a vehículos con cambio manual de 6 velocidades de serie. Los datos entre corchetes son válidos para vehículos con caja de cambios Steptronic de 7 y 8 velocidades.

² Los datos sobre consumo de combustible, emisiones de CO₂ y consumo de corriente se han determinado conforme a los procedimientos de medición estipulados en la correspondiente versión vigente del Reglamento (CE) 2007/715. Los datos hacen referencia a un vehículo con el equipamiento básico en Alemania, los intervalos de valores tienen en cuenta las diferencias entre los tamaños de rueda y neumático elegidos y del equipamiento especial opcional. Los datos se han determinado basándose en el nuevo ciclo de homologación WLTP y se han calculado los valores correspondientes según el NEDC con fines comparativos. Para estos vehículos pueden ser aplicables otros valores distintos de los indicados aquí para el cálculo de impuestos y otros datos relativos al vehículo que (también) se basan en las emisiones de CO₂.

En este folleto se reproducen modelos, volúmenes de equipamiento y posibilidades de configuración (equipamiento de serie y equipamiento opcional) de los vehículos suministrados por la empresa BMW AG para el mercado alemán. Los volúmenes de equipamiento y las posibilidades de configuración de los equipamientos de serie y opcional de los distintos modelos pueden variar tras el cierre de redacción de este medio a fecha de 29.04.2020, así como en otros Estados miembros de la Unión Europea. Tu Concesionario MINI te informará de los detalles. Sujeto a modificaciones de diseños y equipamientos.

Por supuesto, todos los vehículos pueden ser reciclados o reutilizados al final de su vida útil. Puedes consultar más información relativa a la devolución de tu vehículo usado en nuestra página web: www.mini.es

© BMW AG, Múnich/Alemania.
Solo está permitida la reproducción, total o parcial, con la autorización por escrito de BMW AG, Múnich.

Más información sobre MINI:
mini.es
o área de asistencia al cliente de MINI.
Teléfono: 900 357 902



@miniespana



facebook.es/mini.espana

Mayo de 2020
mini.es

5 20 999 147 55 7 2020
Printed in Germany.