

SPACE STAR



MITSUBISHI
MOTORS
Drive@earth





MUCHO MÁS DE LO QUE ESPERAS

Mitsubishi presenta el nuevo Space Star, un automóvil que combina a la perfección los cuatro aspectos más relevantes en un vehículo urbano: calidad, espacio, equipamiento y economía. Amplio, flexible y confortable en un tamaño compacto, el Space Star proporciona una conducción ágil y eficaz, ofrece una magnífica relación calidad-precio y la mayor eficiencia de combustible de su categoría, sin descuidar las prestaciones ni el confort. Además, Mitsubishi ha diseñado y construido el Space Star para ofrecer la máxima robustez, una alta fiabilidad mecánica y los más avanzados sistemas de seguridad.



Los avanzados motores con Auto Stop & Go del Space Star, combinados con su excelente aerodinámica (Cd 0,27) y peso aligerado, entregan unas reducidísimas cifras de consumo, desde tan sólo 4,0 litros/100 km*, y unas emisiones de CO₂ desde 92 g/km, líderes en su segmento.

* Space Star 100 MPI Challenge (consumo combinado)



MITSUBISHI

DINAMISMO Y SOLIDEZ

En el diseño del nuevo Space Star se combinan fluidas líneas aerodinámicas con trazos enérgicos. El resultado es un conjunto armónico que transmite calidad y robustez, pero que a la vez invita a disfrutar de la conducción en un coche ágil, estable y seguro.



**PARAGOLPES DELANTERO
CON LUCES DIURNAS**



FALDONES LATERALES



**SPOILER TRASERO CON LUZ
DE FRENO LED INTEGRADA**



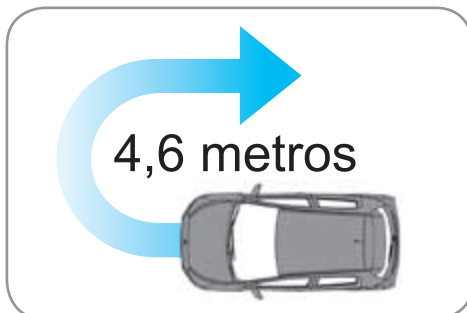
FAROS ANTINEBLA DELANTEROS



LLANTAS DE ALEACIÓN DE 15 PULGADAS



**LAVALUNETA TRASERO
Y LUNETA TÉRMICA**



**RADIO MÍNIMO DE GIRO, ENTRE LOS
MÁS REDUCIDOS DE SU CATEGORÍA**



PLACER DE CONDUCCIÓN

Sorpréndete en el interior del Space Star, donde todo está dispuesto para disfrutar de una conducción fácil y relajada, de una rápida respuesta y de una ágil maniobrabilidad. La visibilidad desde el interior es excelente y dispondrás de múltiples elementos de confort y seguridad, como el asiento del conductor y reposacabezas regulables en altura.



CLIMATIZADOR AUTOMÁTICO

Los controles con aro cromado del climatizador automático permiten un ajuste óptimo de la temperatura.



PUERTO USB

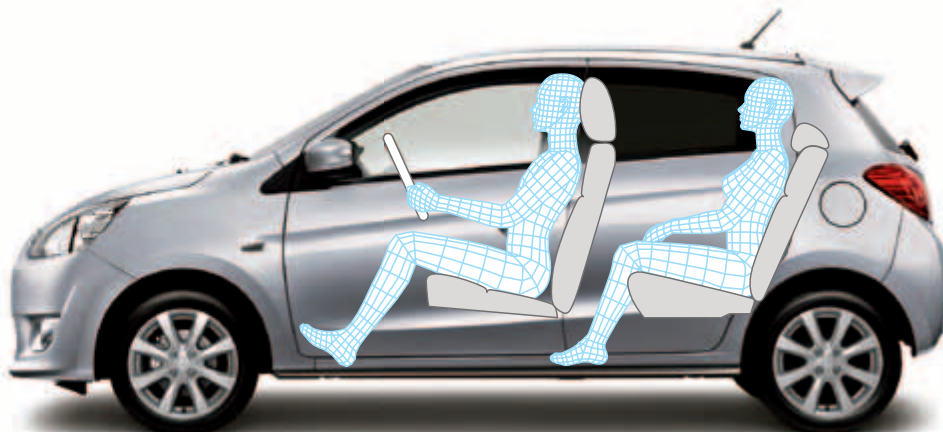
Práctica conectividad USB para disfrutar de la música y mucho más.



RELÁJATE Y DISFRUTA

La amplitud y la versatilidad del nuevo Space Star superará tus expectativas. El agradable tacto de los materiales y el diseño de los asientos lograrán que hasta los desplazamientos más largos resulten confortables.

Los asientos traseros se abaten asimétricamente, en configuración 60:40, para satisfacer diferentes necesidades de pasajeros y carga.







CONFORT

Los relojes y el display central son fáciles de leer, y mantienen al conductor permanentemente informado en cualquier situación. El control de velocidad de cruceo y otras funciones tienen un manejo sencillo y contribuyen a una conducción segura y libre de tensión.



CUADRO DE RELOJES DE ALTA VISIBILIDAD

El ajuste del brillo contribuye a facilitar la lectura.

PANTALLA MULTI-INFORMACIÓN



Monitor AS&G



Temperatura exterior/
Alerta de hielo



Control de iluminación
de los relojes



Autonomía



Consumo medio de
combustible



Recordatorio de
mantenimiento



SISTEMA MANOS LIBRES Y MANDOS DE AUDIO

El volante de cuero multifunción te permite manejar el equipo de sonido y el sistema Bluetooth® integrado. Mediante órdenes de voz podrás mantener conversaciones telefónicas sin manos.

Nota: Bluetooth® es una marca registrada de Bluetooth SIG Inc.



CONTROL DE VELOCIDAD DE CRUCEO

La velocidad del vehículo se mantiene automáticamente sin necesidad de pisar el pedal del acelerador, proporcionando una conducción más relajada en los viajes largos. El sistema se desactiva al pisar el pedal del embrague o el del freno.



RETROVISORES EXTERIORES CON INTERMITENTES INTEGRADOS



RETROVISORES EXTERIORES REGULABLES ELÉCTRICAMENTE



SISTEMA DE NAVEGACIÓN (ACCESORIO)

EFICIENCIA



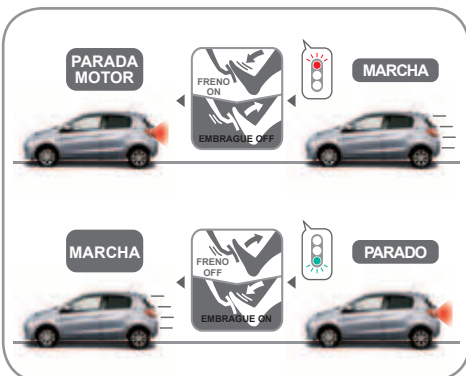
MOTORES

El Space Star está disponible con dos motores de 3 cilindros MIVEC (Mitsubishi Innovative Valve timing Electronic Control) de 1,0 litros o 1,2 litros. El moderno y ligero motor 100 MPI de 1,0 litros consigue una eficiencia de combustible de 4,0 litros/100 km, mientras que el más potente motor 120 MPI de 1,2 litros ofrece una potencia máxima de 80 CV a 6.000 rpm y un par máximo de 106 Nm (10,8 kgm) a 4.000 rpm.



DISEÑO AERODINÁMICO

El aerodinámico Space Star corta limpiamente el viento, con un coeficiente de resistencia Cd de 0,27, líder de su clase, reduciendo el ruido del viento y las emisiones de CO₂, incrementando al mismo tiempo la eficiencia de combustible y la estabilidad a alta velocidad.



AUTO STOP & GO (AS&G)

El sistema AS&G (Auto Stop & Go) reduce el consumo de combustible y las emisiones de CO₂ desconectando automáticamente el motor cuando el vehículo está parado, por ejemplo, al detenerse en un semáforo. El motor arranca inmediatamente al accionar de nuevo el embrague.

AHORRO



4,0

 litros/100 km^{*}


EFICIENCIA DE COMBUSTIBLE LÍDER DE SU SEGMENTO

En el Space Star viajar resulta más económico y ecológico. Disfrutarás de viajes más largos parando menos veces a repostar, gracias a su excelente eficiencia de combustible.

* Space Star 100 MPI Challenge (consumo combinado)

SEGURIDAD

ELEMENTOS DE SEGURIDAD ACTIVA Y PASIVA

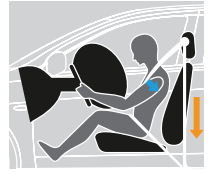


CARROCERÍA LIGERA Y ROBUSTA

La carrocería del Space Star es extremadamente ligera y robusta, gracias al uso generalizado de acero de alta resistencia, que contribuye también a elevar el nivel de seguridad en caso de colisión.

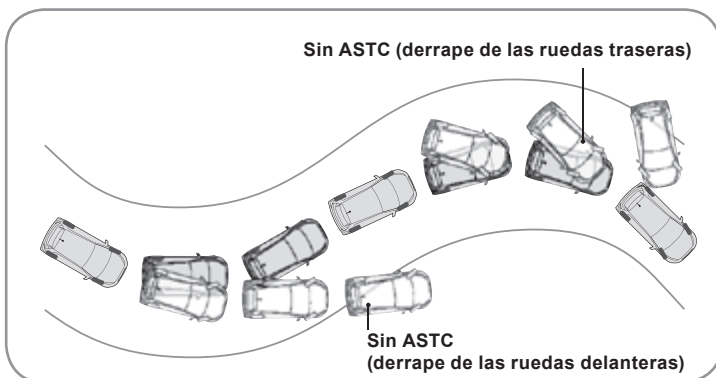
PRETENSORES

Los pretensores tensan automáticamente los cinturones de seguridad delanteros en caso de colisión frontal, para ayudar a sujetar al conductor y al pasajero delantero y reducir la fuerza de impacto al desplegarse los airbags delanteros.



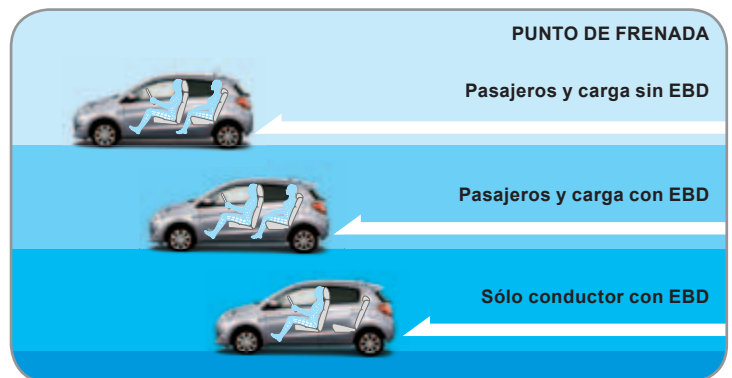
AIRBAGS SRS

Los airbags SRS delanteros, laterales y de cortina reducen el impacto desde todas las direcciones, ayudando a reducir las lesiones al conductor y a los pasajeros en caso de colisión.



CONTROL DE TRACCIÓN Y ESTABILIDAD ACTIVO (ASTC)

Cuando los sensores de a bordo detectan pérdida de adherencia, el sistema ASTC de control de tracción y estabilidad activo ajusta la potencia del motor y aplica los frenos a las ruedas correspondientes para mantener la estabilidad del vehículo, impidiendo la pérdida de tracción o contribuyendo a un arranque más suave, dependiendo de la situación.



ABS + EBD

El sistema ABS evita el bloqueo de las ruedas durante una frenada de emergencia, lo que permite mantener un control superior de la dirección, incluso sobre suelo resbaladizo. El sistema EBD* distribuye la fuerza de frenada a las cuatro ruedas para mejorar el rendimiento de la misma.

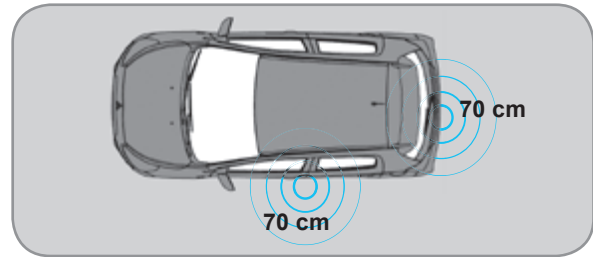
* Distribución electrónica de la fuerza de frenada



TPMS (SISTEMA DE MONITORIZACIÓN DE PRESIÓN DE NEUMÁTICOS)

El sistema TPMS emplea sensores en las ruedas para controlar la presión de los neumáticos, e ilumina un testigo de alerta en la pantalla de información si la presión de uno o más neumáticos es significativamente baja.

OTRAS FUNCIONES



SISTEMA KOS DE ACCESO Y APERTURA DE PUERTAS SIN LLAVE

Si llevas tu mando KOS, basta con pulsar el botón del exterior de la puerta delantera o del portón trasero para bloquear o desbloquear las puertas y el maletero, o pulsar el botón de arranque del interior del habitáculo para poner en marcha el motor.



BOTÓN DE ARRANQUE



MANDO DEL SISTEMA KOS DE ACCESO Y APERTURA SIN LLAVE



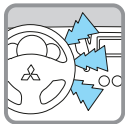
BOTÓN DE BLOQUEO Y DESBLOQUEO DE LA PUERTA DEL CONDUCTOR



BOTÓN DE BLOQUEO Y DESBLOQUEO DEL PORTÓN TRASERO

CARACTERÍSTICAS DESTACADAS

SISTEMA ETACS (Electronic Time and Alarm Control System)



SISTEMA DE AVISO DE CAMBIO DE CARRIL

Al iniciar un cambio de carril, puedes tocar ligeramente los intermitentes para que las luces parpadeen tres veces. El parpadeo se indica también en el cuadro de instrumentos.




SISTEMA AUTOMÁTICO DE BLOQUEO DE PUERTAS

Al pulsar el botón de desbloqueo desde el exterior del Space Star, este sistema volverá a bloquear automáticamente las puertas si no se abre ninguna puerta en un período de 30 segundos.



TEMPORIZADOR DE LOS ELEVAVINAS ELÉCTRICOS

Incluso después de apagar el motor, los elevavinas eléctricos pueden utilizarse para abrir o cerrar las ventanas durante 30 segundos antes de abrir la puerta.



SENSOR DE LLUVIA

El sensor de lluvia activa los limpiaparabrisas automáticamente cuando se detecta humedad en el parabrisas.



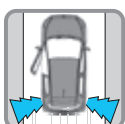
FUNCIÓN DE APAGADO AUTOMÁTICO DE LAS LUCES

Después de apagar el motor y salir del vehículo, los faros se apagan automáticamente para ayudar a conservar la batería.



ACTIVACIÓN AUTOMÁTICA DEL LAVALUNETA TRASERO

Cuando se selecciona la posición "INT" (intermitente) del lavaluneta trasero, éste se activa automáticamente al dar marcha atrás para mejorar la visibilidad trasera.



ALARMA DE PUERTAS ABIERTAS

Si al comenzar a conducir hay una puerta abierta, total o parcialmente, suena una alarma de forma automática.



DESCONEXIÓN DE LUZ INTERIOR EN 15 SEGUNDOS

Al apagar el motor, la luz interior permanece encendida durante 15 segundos para poder recoger objetos personales antes de salir del vehículo.


EQUIPAMIENTO DESTACADO



GUANTERA




PUERTAS DELANTERAS CON BOLSILLO Y PORTABOTELLAS



PORTABEBIDAS DELANTERO Y TRASERO



LIMPIAPARABRISAS Y LAVALUNETA TRASERO INTERMITENTES



RESPALDO DEL ASIENTO TRASERO ABATIBLE ASIMÉTRICAMENTE (60:40)



BANDEJA TRASERA CUBREMALETERO



ASIENTO DEL PASAJERO CON GANCHO COLGADOR



ASIENTO DEL CONDUCTOR REGULABLE EN ALTURA



PARASOLES DELANTEROS CON ESPEJO DE CORTESÍA Y TAPA (PASAJERO)

COLORES EXTERIORES E INTERIORES



P19 – ROJO ORIENT (M)



A02 - GRIS EISEN (P)



W19 – BLANCO POLAR



X08 – NEGRO AMETHYST (P)

MOTOR		100 MPI	120 MPI
ACABADO		CHALLENGE	MOTION
Colores exteriores / Tapicerías		Tapicería Negra	Tapicería Negra
Rojo Orient (M)	P19	■	■
Gris Eisen (P)	A02	■	■
Blanco Polar	W19	■	■
Negro Amethyst (P)	X08	■	■

(M) Pintura Metalizada (P) Pintura Perlada

Los colores que se muestran son aproximados y pueden diferir ligeramente de los reales.

CHALLENGE



Equipamiento principal

- Airbags delanteros, laterales y de cortina
- Control de tracción y estabilidad activo (ASTC)
- ABS con EBD (distribuidor electrónico de la frenada)
- Sistemas de asistencia a la frenada y señalización de emergencia (BAS y ESS)
- Sistema de monitorización de presión de los neumáticos (TPMS)
- Sistema de parada y arranque automático (AS&G)
- Asistente conducción ecológica (ECO Drive)
- Indicador de cambio de marcha en modo de conducción eficiente
- Aire acondicionado con filtro antipolen
- Equipo de sonido con reproductor de CD y puerto USB
- Elevalunas eléctricos delanteros
- Cierre centralizado con apertura remota de puertas
- Retrovisores exteriores regulables eléctricamente
- Luces diurnas

MOTION



Equipamiento principal (adicional al Challenge)

- Climatizador automático con filtro antipolen
- Volante de cuero multifunción (audio, control de velocidad y sistema Bluetooth para teléfonos móviles)
- Sistema de apertura de puertas sin llaves y encendido del motor mediante botón "Start/Stop"
- Llantas de aleación de 15" (neumáticos 175/55R15)
- Sensores de lluvia y oscuridad
- Retrovisores exteriores calefactables, con intermitentes LED integrados y en el color de la carrocería
- Cristales traseros con tratamiento de privacidad
- Faros antiniebla delanteros
- Elevalunas eléctricos traseros

EQUIPAMIENTO

■ Incluido - No disponible

MOTOR		100 MPI	120 MPI
ACABADO		CHALLENGE	MOTION
Exterior	Paragolpes delantero y trasero en el color de la carrocería	■	■
	Spoiler trasero con luz de freno LED integrada	■	■
	Limpiaparabrisas delantero con intermitencia variable	■	■
	Lavaluneta trasero con intermitencia variable y luneta térmica	■	■
	Retrovisores exteriores regulables eléctricamente	■	■
	Retrovisores exteriores calefactables, con intermitentes LED integrados y en el color de la carrocería	-	■
	Manillas exteriores de las puertas en el color de la carrocería	-	■
	Llantas con tapacubos de 14" (neumáticos 165/65R14)	■	-
	Llantas de aleación de 15" (neumáticos 175/55R15)	-	■
	Cristales traseros con tratamiento de privacidad	-	■
Interior	Sistema de parada y arranque automático (AS&G)	■	■
	Ordenador de viaje (consumo medio, autonomía, temperatura exterior, recordatorio mantenimiento)	■	■
	Asistente conducción ecológica (ECO Drive)	■	■
	Indicador de cambio de marcha en modo de conducción eficiente	■	■
	Asientos traseros abatibles asimétricamente	■	■
	Volante regulable en altura	■	■
	Parasoles delanteros con espejo de cortesía y tapa (conductor)	■	■
	Toma de corriente auxiliar	■	■
	Guantera y bandeja portaobjetos	■	■
	Huecos portabotellas delanteros y traseros	■	■
	Iluminación interior y en el maletero	■	■
	Apertura del depósito de combustible desde el interior	■	■
	Volante y pomo de la palanca de cambios de cuero	-	■
	Manillas interiores de las puertas cromadas	-	■
	Embellecedores plateados en salidas aireación, volante, equipo de sonido y climatización	-	■
Parasoles delanteros con espejo de cortesía y tapa (pasajero)	-	■	

El importador oficial de Mitsubishi se reserva el derecho de modificar las especificaciones y equipamientos en su afán constante de mejora.

EQUIPAMIENTO

■ Incluido - No disponible

MOTOR		100 MPI	120 MPI
ACABADO		CHALLENGE	MOTION
Seguridad	Doble airbag delantero con función de desconexión para el pasajero	■	■
	Airbags laterales delanteros	■	■
	Airbags de cortina	■	■
	Control de tracción y estabilidad activo (ASTC)	■	■
	ABS con EBD (distribuidor electrónico de la frenada)	■	■
	Sistema de asistencia a la frenada (BAS)	■	■
	Sistema de señalización de frenada de emergencia (ESS)	■	■
	Sistema de monitorización de presión de los neumáticos (TPMS)	■	■
	Luces diurnas	■	■
	Inmovilizador electrónico	■	■
	Reposacabezas delanteros y traseros regulables en altura	■	■
	Cinturones de seguridad delanteros con pretensores y regulación en altura	■	■
	Avisador acústico de los cinturones delanteros	■	■
	Cierre de seguridad para niños en las puertas traseras	■	■
	Anclajes ISO-FIX en los asientos traseros para sillas infantiles	■	■
	Faros antiniebla delanteros	-	■
	Sensor de oscuridad y encendido automático de luces	-	■
Sensor de lluvia y funcionamiento automático de los limpiaparabrisas	-	■	
Cruise Control (control de velocidad de cruce)	-	■	
Confort	Dirección asistida eléctrica	■	■
	Elevalunas eléctricos delanteros	■	■
	Cierre centralizado con apertura remota de puertas	■	■
	Bandeja trasera cubremaletero	■	■
	Asiento del conductor regulable en altura	■	■
	Equipo de sonido con reproductor de CD (4 altavoces)	■	■
	Puerto USB y conexión auxiliar	■	■
	Aire acondicionado con filtro antipolen	■	-
	Climatizador automático con filtro antipolen	-	■
	Sistema Bluetooth® para teléfonos móviles con mandos en el volante	-	■
	Sistema de apertura de puertas sin llaves y encendido del motor mediante botón "Start/Stop"	-	■
	Mandos de audio integrados en el volante	-	■
	Elevalunas eléctricos traseros	-	■
Asiento del pasajero regulable en altura	-	■	

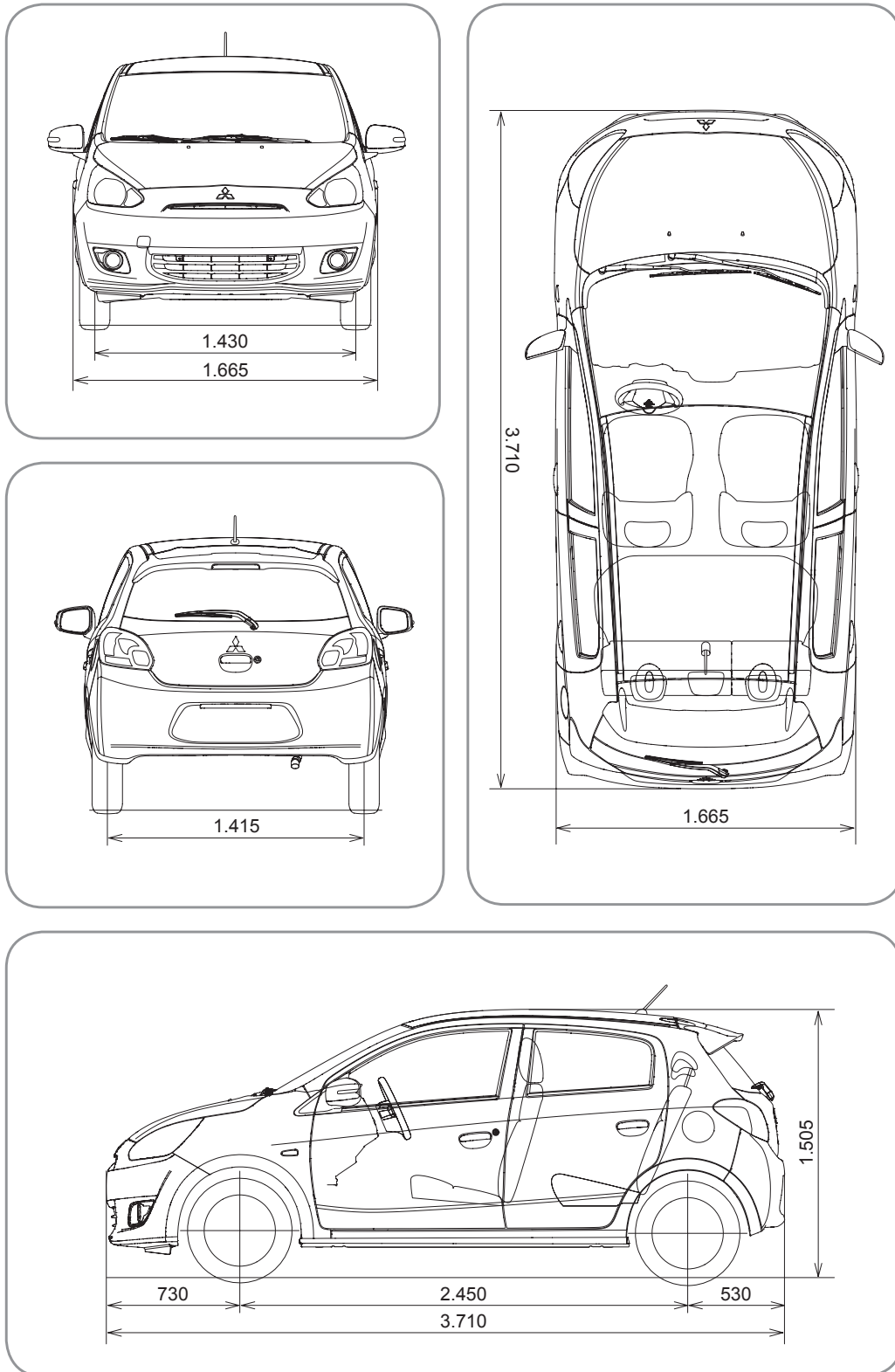
El importador oficial de Mitsubishi se reserva el derecho de modificar las especificaciones y equipamientos en su afán constante de mejora.

ESPECIFICACIONES TÉCNICAS

MOTOR		100 MPI	120 MPI
ACABADO		CHALLENGE	MOTION
Dimensiones y pesos			
Longitud total	mm	3.710	3.710
Anchura total	mm	1.665	1.665
Altura total	mm	1.505	1.505
Distancia entre ejes	mm	2.450	2.450
Vías			
Delantera	mm	1.430	1.430
Trasera	mm	1.415	1.415
Altura libre mínima	mm	150	150
Peso en vacío	kg	845	845
Peso máximo autorizado	kg	1.290	1.340
Volumen del maletero (5 plazas / máximo)	l	235	235
Número de plazas		5	5
Prestaciones			
Consumo de combustible (l/100 km)			
Urbano		4,6	5,0
Extrurbano		3,6	3,9
Combinado		4,0	4,3
Emissiones CO ₂ (g/km)			
Urbano		106	114
Extrurbano		84	92
Combinado		92	100
Velocidad máxima	km/h	172	180
Aceleración 0-100 km/h	s	13,6	11,7
Aceleración 0-400 m	s	18,9	18,0
Radio mínimo de giro	m	4,6	4,6
Motor			
Tipo (denominación)		3 cilindros en línea MIVEC 12 válvulas DOHC ECI - Multi (3A90)	3 cilindros en línea MIVEC 12 válvulas DOHC ECI - Multi (3A92)
Cilindrada	cm ³	999	1.193
Relación de compresión		11,5	11,0
Diámetro x carrera	mm	75,0 x 75,4	75,0 x 90,0
Potencia máxima	kW (CV) / rpm	52 (71) / 6.000	59 (80) / 6.000
Par máximo	Nm (kgm) / rpm	88 (9,0) / 5.000	106 (10,8) / 4.000
Sistema eléctrico			
Batería		Q-85	Q-85
Alternador	V-Ah	12-95	12-95
Combustible			
Tipo		Gasolina sin plomo	Gasolina sin plomo
Alimentación		Inyección multipunto	Inyección multipunto
Capacidad del depósito	l	35	35
Transmisión			
Tracción		Delantera	Delantera
Caja de cambios		Manual de cinco velocidades	Manual de cinco velocidades
Embrague		Monodisco en seco con asistencia hidráulica de ajuste automático	
Relaciones del cambio			
1ª		3,545	3,545
2ª		1,913	1,913
3ª		1,310	1,310
4ª		1,027	1,027
5ª		0,850	0,850
M.A.		3,214	3,214
Relación final		3,550	3,550
Dirección			
Tipo		Dirección asistida tipo cremallera con asistencia eléctrica	
Suspensión			
Delantera		Conjunto tipo Mc Pherson y estabilizadora	
Trasera		Barra de torsión	
Frenos			
Frenos delanteros		Discos ventilados de 229 mm	
Frenos traseros		Tambores de 180 mm	
Neumáticos			
Delanteros y traseros		165/65R14	175/55R15

El importador oficial de Mitsubishi se reserva el derecho de modificar las especificaciones y equipamientos en su afán constante de mejora.

DIMENSIONES



Todas las medidas se indican en milímetros

Mitsubishi Motors analiza constantemente las necesidades del mercado y responde con rapidez a las expectativas, pues nos esforzamos por crear armonía entre las personas, la sociedad, la Tierra y los automóviles que fabricamos. Nuestro compromiso es ofrecer al mundo el placer de conducir, garantizando la seguridad y la responsabilidad medioambiental.



Síguenos en:



RECICLAJE DE VEHÍCULOS USADOS AL FINAL DE SU VIDA ÚTIL

Es nuestra obligación proteger el medio ambiente.

Mitsubishi Motors diseña y produce componentes y vehículos de alta calidad con el objetivo de proporcionar a sus clientes vehículos duraderos y un excelente servicio, para mantener su vehículo en condiciones de funcionamiento óptimas. Respetamos al máximo el medio ambiente y utilizamos materiales que pueden reciclarse y reutilizarse después de que el vehículo Mitsubishi Motors haya llegado al fin de su vida. Tras una prolongada vida de servicio, nos gustaría recuperar el vehículo y reciclarlo de modo respetuoso con el medio ambiente, con arreglo a la Directiva de la UE sobre vehículos al final de su vida útil y con cualquier normativa nacional aplicable.

Todos los vehículos Mitsubishi Motors (hasta 3.500 kg MMA), se recepcionarán sin cargo para el último propietario, en uno de los centros autorizados de tratamiento concertados por Mitsubishi Motors, siempre que el vehículo contenga al menos la carrocería y el grupo motopropulsor y no incluya otros elementos no pertenecientes al mismo ni se le haya realizado ningún tipo de operación previa de desmontaje de piezas o componentes. Existe una red de centros autorizados de tratamiento donde se pueden entregar los vehículos de Mitsubishi Motors que han alcanzado el fin de su vida útil y donde se garantiza que el vehículo será tratado de forma respetuosa con el medio ambiente. Al mismo tiempo, las posibilidades

de reciclaje de los vehículos y de los componentes de los vehículos mejoran continuamente, con el objetivo de obtener porcentajes de reciclaje todavía más elevados en el futuro.

En España, los centros de entrega concertados de Mitsubishi Motors son los pertenecientes a la red de Centros Autorizados de Tratamiento de la red de SIGRAUTO. En ellos, se puede entregar gratuitamente el vehículo y obtener el preceptivo Certificado de Destrucción, necesario para dar de baja el vehículo. Para encontrar el punto más cercano a tu domicilio te puedes dirigir a la red de Talleres Autorizados de Mitsubishi Motors, por teléfono (902 20 10 30 Atención al Cliente), o en Internet en la página www.sigrauto.com. La Directiva europea de fin de vida útil de los vehículos y la entrega gratuita de vehículos que han alcanzado el fin de su vida útil es aplicable a todos los estados miembros de la Unión Europea. La transposición a la legislación nacional de cada estado miembro de la Directiva sobre vehículos al final de su vida útil puede no haberse completado en el momento de publicarse esta información. En España, lo está por medio del Real Decreto 1383/2002, de 20 de diciembre.

Consulta www.mitsubishi-motors.es para obtener información adicional.

UNA POST-VENTA EXCEPCIONAL PARA DISFRUTAR DEL VEHÍCULO SIN PREOCUPACIONES

Más de 2.500 Talleres Autorizados Mitsubishi Motors en Europa se han comprometido a ayudarte en cualquier lugar en el que te encuentres.

UN SERVICIO PROFESIONAL

Incluso los automóviles nuevos requieren mantenimiento y servicio periódicos, no sólo para garantizar su movilidad, sino para su seguridad y la de sus pasajeros. Profesionales formados, que utilizan equipos de diagnóstico especializados y piezas originales en tu Taller Autorizado Mitsubishi, están listos para cumplir su objetivo.

RECAMBIOS ORIGINALES MITSUBISHI MOTORS

Incluso los más pequeños fallos técnicos pueden dar lugar a accidentes. Por esa razón, todos los recambios originales Mitsubishi Motors se han desarrollado y probado para cumplir los niveles de calidad más exigentes. Se recomienda utilizar recambios originales Mitsubishi Motors para mantener la seguridad y la integridad del vehículo y de sus pasajeros. Los recambios originales Mitsubishi Motors están disponibles en todos los Talleres Autorizados Mitsubishi. Estamos orgullosos de situarnos siempre en los primeros puestos de las encuestas de calidad de Post-Venta.

GARANTÍA INTEGRAL

Todos los vehículos nuevos Mitsubishi se entregan de forma estándar con una garantía total de tres años o 100.000 km, lo que primero ocurra. La garantía de perforación anticorrosión cubre los primeros 12 años. Las estadísticas de fiabilidad de los vehículos Mitsubishi son impecables, pero en el caso poco probable de que necesites ayuda, te ofrecemos el servicio MAP.

MAP – ASISTENCIA GRATUITA EN CASO DE AVERÍA



Con el fin de demostrar nuestro compromiso con tu movilidad y la confianza que tenemos en la fiabilidad de nuestros vehículos, con tu nuevo Mitsubishi recibirás una tarjeta MAP gratuita, válida para tres años. MAP son las siglas de Mitsubishi Motors Assistance Package (Paquete de Asistencia de Mitsubishi Motors), y con la tarjeta MAP en el bolsillo, tu movilidad está garantizada en más de 30 países de toda Europa. Si alguna vez necesitas asistencia en caso de avería, accidente, robo o vandalismo, te encuentres donde te encuentres, 24 horas al día, 7 días por semana, llama al número que figura en tu tarjeta y el problema se resolverá en el momento. Si el problema es más grave, el automóvil será transportado al Taller Autorizado Mitsubishi más cercano y se te ofrecerán servicios como hotel, continuación del viaje, vehículo de sustitución y repatriación del vehículo. Y si continúas realizando el mantenimiento en tu Taller Autorizado Mitsubishi después de los tres primeros años, contarás con una extensión gratuita del Servicio de Asistencia en carretera, garantizada por un año más o hasta el siguiente intervalo de servicio (lo que se alcance primero) hasta que el vehículo tenga 10 años.

DRIVESTYLE

Accesorios genuinos Mitsubishi Motors. Son los productos perfectos para imprimir un carácter exclusivo a tu automóvil. Es el estilo que va de la mano con la imagen. Drivestyle es sinónimo de personalización de tu Mitsubishi. Ponte en contacto con tu Concesionario / Taller Autorizado, para conseguir información más detallada.

B&M AUTOMÓVILES ESPAÑA, S.A.

Alcalá, 65

28014 MADRID

Atención al cliente 902 20 10 30

www.mitsubishi-motors.es

Este catálogo recoge únicamente características e información general. Para conocer las condiciones particulares de cada modelo, ponte en contacto con cualquier Concesionario de la Red Oficial. En consecuencia, este catálogo por sí solo no constituye oferta contractual. Todos los derechos reservados.