



Innovation
that excites

NUEVO NISSAN JUKE



[Introducción](#) | [Personalización](#) | [Imagen](#) | [Gama de Motores](#) | [Nuevo Estilo](#) | [Tecnología y Seguridad](#) | [Accesorios](#) | [Colores y Tapicerías](#) | [Garantías](#)

[Imprimir](#) | [Salir](#)





¿Y SI_
PUDIERAS TENER UN DEPORTIVO,
UN SUV Y UNA CONDUCCIÓN
APASIONANTE, TODO EN UNO?

Sabemos que es mucho pedir, pero el Nuevo Juke lo tiene todo: una conducción superior, una respuesta más rápida, amplias posibilidades de personalización y el poder de atraer todas las miradas. Esta combinación deportiva única te da tranquilidad a la vez que eficacia, y con el innovador sistema de tracción integral sensible al par ALL-MODE 4x4-i[®] convertirás toda la potencia en agarre. ¿Buscas estilo? Puedes personalizar cada pequeño detalle del vehículo, tanto por dentro como por fuera, hasta transformarlo en una pieza única. Con el Nuevo Juke, al fin puedes tenerlo todo.



ESTUDIO DE DISEÑO NISSAN

ATRÉVETE A SER DIFERENTE.

Imagínate lo emocionante que sería que nadie llevara un coche como el tuyo. El Estudio de Diseño Nissan te permite personalizar tu JUKE antes que salga de fábrica. Dispone de la Línea Creativa de packs de personalización para interior y exterior que incluye una gama de colores para la tapicería, las molduras, las llantas de aleación de 18" y mucho más, todo a juego. Una experiencia única e intensa. En parte, reto. En parte, pasión. Totalmente tuyo.





COSTURAS DE COLOR. Si lo quieres todo a conjunto, puedes tener el volante, el panel de instrumentos y la palanca de cambios (excepto con transmisión Xtronic) con costuras a juego.

BIENVENIDO AL ESTUDIO DE DISEÑO NISSAN

PACKS DE INTERIOR

El Estudio de Diseño Nissan te ofrece la Línea Creativa de packs de interior para añadir un toque fresco y personal al nuevo interior del JUKÉ. Escoge el color de los detalles de la tapicería a juego: en Rojo Detroit, Blanco Londres, Amarillo San Diego o Negro Tokyo.




ASIENTOS DEPORTIVOS. Estimula tu conducción con los asientos deportivos premium tapizados en intensos colores Rojo Detroit, Blanco Londres, Amarillo San Diego o Negro Tokyo, para ir a juego con el ambiente que escojas.



EMBELLECEDOR DEL ELEVAVOLANOS ELÉCTRICO. Selecciona el acabado que más se ajuste a tu estilo: en Rojo Detroit, Blanco Londres, Amarillo San Diego o Negro Tokyo.



CONSOLA CENTRAL. Destaca la consola central con el acabado que tú elijas y acentúala con las salidas de aire, el embellecedor de la palanca de cambios y los acabados de las puertas a juego.





PARACHOQUES DEPORTIVOS. Crea una imagen aún más impactante con acabados en color para los parachoques.



LLANTAS DE ALEACIÓN. Selecciona las llantas de aleación de 18" con inserciones a color para completar tu diseño personalizado y no pases desapercibido.

PACKS DE EXTERIOR

El alucinante diseño del Nuevo JUKE destaca aún más gracias a la Línea Creativa de packs de exterior. Incluye elementos a color como los embellecedores de los parachoques, los retrovisores y los faros, a juego con las dinámicas inserciones en las llantas de aleación.



CREA CONTRASTE. Elige embellecedores para los faros y los retrovisores con acabados en tu color preferido y isé diferente!



RETA A LA CARRETERA COMO UN PROFESIONAL.



[Introducción](#) | [Personalización](#) | [Imagen](#) | [Gama de Motores](#) | [Nuevo Estilo](#) | [Tecnología y Seguridad](#) | [Accesorios](#) | [Colores y Tapicerías](#) | [Garantías](#)
[Exterior](#) | [Interior](#)

[Imprimir](#) | [Salir](#)





Indicadores circulares

Los indicadores del panel de instrumentos siguen el estilo de las motocicletas, dándole un aspecto más deportivo.



Asientos deportivos reforzados

El acolchado especial de los asientos ayuda a mantenerte en tu sitio cuando estás conduciendo y también añade su toque de estilo.



Techo de cristal practicable

Añade aún más emoción: abre el techo de cristal y siente el viento en el interior del Nuevo JUKE, tanto de día como de noche.



¿Listo para conducir? En el interior del Nuevo JUKE encontrarás una consola central impactante inspirada en el diseño radical de las motocicletas italianas. Con los indicadores circulares lo tendrás todo bajo control, incluso tus emociones. Además, con las exclusivas costuras de los asientos deportivos, del volante y de la palanca de cambios (excepto con transmisión Xtronic) siempre tendrás un buen agarre. Prepárate para el viaje de tu vida.





ELIGE SUPERARTE.

Con el Nuevo Juke conseguirás el equilibrio perfecto entre potencia y eficiencia. La versión de motor más potente, el DIG-T de 190 CV, ofrece propulsión turbo para obtener un mayor par motor a bajas revoluciones y un menor consumo, así como un diseño compacto y una inyección directa totalmente avanzada. Elige la transmisión Xtronic con el modo Sport y sentirás una oleada de potencia sin interrupciones y una gran emoción en los cambios de marcha. También puedes probar el nuevo DIG-T de 115 CV con un cambio de seis velocidades. Ofrece un gran par motor con unos bajos niveles de emisiones de CO₂. Por supuesto, elijas el potente motor DIG-T de 190 CV o el diésel de bajo consumo, las más altas prestaciones vienen equipadas de serie.

GASOLINA	POTENCIA	TRANSMISIÓN	PAR	TRACCIÓN
G 94 CV (69 kW)	94 CV (69 kW)	Manual de 5 vel.	140 Nm	4x2
DIG-T 115 CV (85 kW)	115 CV (85 kW)	Manual de 6 vel.	190 Nm	4x2
G 117 CV (86 kW)	117 CV (86 kW)	Xtronic	158 Nm	4x2
DIG-T 190 CV (140 kW)	190 CV (140 kW)	Manual de 6 vel.	240 Nm	4x2
DIG-T 190 CV (140 kW)	190 CV (140 kW)	Xtronic M7	240 Nm	4x4
DIÉSEL	POTENCIA	TRANSMISIÓN	PAR	TRACCIÓN
dCi 110 CV (81kW)	110 CV (81kW)	Manual de 6 vel.	260 Nm	4x2



SISTEMA DE CONTROL DINÁMICO NISSAN

CAMBIA DE ESTILO EN PLENA MARCHA.

El Sistema de Control Dinámico Nissan del Nuevo Juke te permite cambiar el estilo de conducción con solo tocar un botón. Relajado, entusiasta... no importa cómo te sientas, el Nuevo Juke se adaptará a ti. Puedes ajustar la conducción a tu medida, regular la temperatura y controlar los parámetros de las prestaciones del coche, todo mientras vas de aquí para allá.



Experto en prestaciones. Consigue toda la propulsión, eficiencia y par motor justo cuando lo necesitas. En modo Normal, encontrarás la combinación perfecta entre prestaciones y eficiencia. Cambia al modo Sport y siente de inmediato cómo se ajusta la respuesta de la dirección, de la transmisión (solo con transmisión Xtronic) y del acelerador ofreciéndote una conducción más ágil. Y cuando llega el momento de bajar el ritmo, pulsa el botón Eco y aprovecha al máximo cada repostaje.



Interfaz en modo "Conducción"

Control de datos. Controla la información sobre prestaciones en el ordenador de a bordo del Sistema de Control Dinámico Nissan. Almacena toda la información: desde la aceleración máxima o el kilometraje, hasta el consumo de combustible. Cuanta más información tengas, más inteligente será tu conducción.



Interfaz en modo "Climatizador"

Agente doble. Además del estilo de conducción, el Sistema de Control Dinámico Nissan también te permite controlar el confort interior. Sencillamente cambia del modo "Conducción" al modo "Climatizador" y la imagen cambiará para mostrarte todos los ajustes disponibles para hacer que el habitáculo sea tan cálido o fresco como quieras.



ALL-MODE 4x4-i® DE NISSAN CON TRACCIÓN SENSIBLE AL PAR IZQUIERDA O DERECHA: LA POTENCIA SIEMPRE DE TU LADO.

A diferencia de los sistemas de tracción a las cuatro ruedas que solo reparten la potencia delante/detrás, el sistema de tracción sensible al par del Nuevo JUKE también ajusta lateralmente la potencia de las ruedas traseras. En las curvas, la rueda exterior trasera recibe más potencia para ayudarte a trazar la curva con la trayectoria correcta y a acelerar al salir de ella.

Sistema de tracción sensible al par

En las curvas, este sistema de multisensores transmite la tracción de las ruedas traseras de forma automática a la izquierda o a la derecha según convenga, de modo que cada cambio de dirección se puede llevar a cabo suavemente y con seguridad.





354 L VOLUMEN DEL MALETERO

CON SITIO PARA LO INESPERADO

El espacio interior del Nuevo Juke es aún mayor y gratamente sorprendente. De hecho, ha recibido la mejor calificación de capacidad de maletero de su categoría. El suelo de carga ajustable a dos niveles (solo para las versiones 4x2) aporta aún más espacio y flexibilidad. Además, sin abatir los asientos traseros y con el suelo de carga bajado, hay espacio suficiente para llevar mucho equipaje. También puedes abatir los asientos y ajustar el suelo a una posición más elevada y crear así un suelo de carga completamente plano.

Suelo de carga ajustable

Las grandes maletas caben increíblemente bien en el Nuevo Juke. Tú tan solo baja el suelo de carga y tendrás espacio suficiente en el maletero para todo tu equipaje.




Suelo de carga completamente plano

Los objetos largos son más fáciles de colocar sobre superficies planas. Si abates la fila de asientos traseros y subes el suelo de carga podrás generar un espacio de carga completamente plano. Y debajo del suelo de carga dispondrás de un espacio cubierto para esconder tus objetos más valiosos.



Sofisticación al extremo. Los detalles Premium hacen que cada trayecto sea especial. Ilumina tus apasionantes aventuras, de día o de noche, con el techo de cristal practicable. Y con la llave inteligente de Nissan bloquearás y desbloquearás las puertas sin tener que sacar la llave del bolsillo.



NissanConnect TU MUNDO, EN BANDEJA

Con las apps para móviles de NissanConnect, tu JUKE será el mejor amigo de tu Smartphone. Esto significa que nunca volverás a echar de menos tu teléfono. Ahora podrás disfrutar de toda tu música, del Facebook, de los últimos tweets y de mucho más, a través de la pantalla del sistema de audio del JUKE.

(Eurosport, Twitter, Yelp y TripAdvisor son algunas aplicaciones próximamente disponibles)



El Nuevo JUKE te mantiene siempre conectado, con el sistema de navegación Nissan, audio en streaming y llamadas con manos libres vía Bluetooth y una entrada para iPod/USB.

La conducción debe tomarse en serio. Usa los servicios de NissanConnect solo cuando sea seguro hacerlo. La disponibilidad de algunas aplicaciones pueden demostrarse. Los servicios de NissanConnect requieren una suscripción ofrecida gratuitamente durante un periodo de 2 años desde el momento de la compra. Los servicios y aplicaciones están disponibles en algunos países europeos y para modelos específicos. Pueden ser distribuidos por terceras partes fuera del control de Nissan y están sujetos a cambios sin previo aviso ni responsabilidad por parte de Nissan y su Red de proveedores (incluyendo, sin restricciones, servicios cancelados y/o suspendidos por terceros). Algunas funciones remotas requieren teléfonos o dispositivos compatibles, no incluidos en el vehículo. Nissan no tiene control sobre las redes de comunicación móvil proveídas por empresas del sector. Las redes de comunicación no están disponibles en todos los territorios. Tarifas de roaming y/o costes de transferencia de datos pueden ser aplicados. Nissan no se responsabiliza de cualquier sustitución o actualización de equipamiento o cualquier coste asociado al uso de posibles cambios en los servicios.





CÁMARA DE VISIÓN 360° TE CUBRE LA ESPALDA, Y TAMBIÉN EL RESTO

¿Y si aparcarse en paralelo fuera más fácil? Poder ver lo que hay detrás de tu vehículo es lo más conveniente cuando das marcha atrás, pero al aparcarse es mejor ver algo más que lo que tienes detrás. Así pues, el Nuevo JUKE te ofrece la visión 360°. A partir de cuatro cámaras se genera una imagen virtual del vehículo a vista de pájaro de 360°. Además, podrás seleccionar las imágenes de los puntos de vista que prefieras (delantero, trasero y laterales) y aumentar el zoom para ser más preciso. Y, ya que no todos los obstáculos son inmóviles (sí, nos referimos a los carritos de la compra), el detector de objetos en movimiento controla los alrededores del Nuevo JUKE y te avisa de los objetos en movimiento que se están aproximando.

CUIDADO CON EL MORRO.

En marcha adelante se muestra una imagen frontal y desde arriba para que sepas cual es el momento justo para frenar.

UNA VISIÓN COMPLETA.

La cámara situada debajo del retrovisor del conductor te ayuda a completar la visión a vista de pájaro de 360°, tanto en marcha adelante como en marcha atrás.

PROTEGE TUS RUEDAS.

En marcha adelante o en marcha atrás, pulsa el botón de la cámara para cambiar, de la vista desde arriba, a la vista lateral: es de gran ayuda para ver lo cerca que estás del bordillo y evitar golpes.

TAMBIÉN POR DEBAJO.

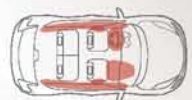
Al dar marcha atrás se mostrará una imagen de lo que está justo detrás de ti, pero con la visión desde arriba podrás detectar los objetos de menor altura que no serías capaz de ver normalmente.



FILOSOFÍA DEL ESCUDO DE PROTECCIÓN INTELIGENTE

RODÉATE DE SEGURIDAD

¿No sería genial si tuvieras siempre la seguridad necesaria en todo momento mientras conduces? Las tecnologías que se han utilizado en el Escudo de Protección Inteligente son un ejemplo de nuestra forma de entender la seguridad en todos los vehículos Nissan. Las funciones que se describen aquí son solo algunas de las que dispone tu Nissan. Te protegen a ti y a los tuyos centrándose en tres áreas: vigilar los sistemas del vehículo y sus alrededores, asistir a la dirección en condiciones adversas y velar por tu seguridad en caso de accidente.



6 airbags de serie. Cuando no se puede evitar una colisión, la carrocería Nissan absorbe el impacto, mientras que los avanzados cinturones de seguridad y los airbags ayudan a proteger a los pasajeros.



Sistema de Control de Estabilidad (ESP). El Sistema de Control de Estabilidad Nissan activa automáticamente las funciones del ABS y del control de tracción para que puedas tenerlo todo bajo control al efectuar maniobras difíciles, como un cambio repentino de carril.

Detector de Movimiento

La visión 360° no solo te ayuda a aparcar, también te ayuda a salir del aparcamiento con seguridad. El detector de movimiento genera una alerta visual y sonora cuando percibe alguna actividad



Control de Ángulo Muerto

Si se detecta un vehículo en el ángulo muerto de visión se mostrará un indicador que se convierte en un destello y una señal sonora si indicas con el intermitente un giro hacia esa dirección.



Alerta de Cambio de Carril Involuntario

Este sistema te avisa visual y auditivamente si percibe que te desvías de tu carril. Es tan inteligente que se desactiva cuando indicas un cambio de carril con el intermitente.




Premio a la seguridad. En 2011, Juke fue galardonado con la máxima calificación de cinco estrellas por el EURO NCAP (programa europeo de evaluación de automóviles nuevos).



PACK LOUNGE



2 3



4 5



6 7



PON TU FIRMA PERSONAL EN TU JUKE y combina embellecedores en Cromado Beijing, detalles a todo color y prácticos accesorios como guardabarros y alfombras para el maletero. Añade también unos elegantes protectores para los parachoques para darle un toque más dinámico, o el Pack Lounge para unos detalles y un confort sofisticado. Escoge las llantas de aleación de 18" con inserciones a todo color y el Pack Exterior a juego: tú eliges.

- 1) Pack Lounge en Rojo Detroit: Reposabrazos delantero en piel* con costuras a color, alfombra velour con costuras a color y embellecedor del retrovisor interior.
- 2) Antena "Aleta de tiburón" en rojo
- 3) Llantas de aleación de 18" con inserciones en Rojo Detroit
- 4) Protector de maletero blando
- 5) Alfombra de maletero y protector de entrada de maletero
- 6) Guardabarros, delanteros y traseros
- 7) Protector del parachoques trasero

*Parte de los elementos de piel puede ser de piel artificial

- 8) Embellecedores de los retrovisores exteriores en Cromado Beijing
- 9) Embellecedor de manetas en Cromado Beijing
- 10) Embellecedor del panel inferior de los parachoques acabado en Cromado Beijing
- 11) Molduras laterales en Cromado Beijing
- 12) Protector del parachoques delantero
- 13) Llantas de aleación de 17" ATO en Negro Tokyo Mate

ESTILO CON FIRMA PROPIA



COLORES



Blanco Perlado - **QAB/M**

Blanco - **326/S**

Plata Diamante - **KY0/M**

Gris - **KAD/M**

Amarillo - **EAV/M**



Azul Ultramar - **RBN/M**

Rojo Sólido - **Z10/S**

Rojo Fuerte - **NAH/M**

Negro Amatista - **GAB/M**

Negro - **Z11/M**

M: Metalizado
S: Sólido

LLANTAS DE ALEACIÓN



Llantas de aleación de 16" Casual

Llantas de aleación de 17" Sport

Llantas de aleación de 17" Shiro

Llantas de aleación de 18"



Llantas de aleación de 18" personalizadas en Rojo Detroit, Blanco Londres, Amarillo San Diego o Negro Tokyo.

TAPICERÍAS



TEXTIL Gris

ALCÁNTARA Gris

ALCÁNTARA

PIEL*

OPCIÓN ALCÁNTARA PERSONALIZADA



Negro TOKYO

Rojo DETROIT

Blanco LONDRES

Amarillo SAN DIEGO

OPCIÓN PIEL* PERSONALIZADA



Negro TOKYO

Rojo DETROIT

Blanco LONDRES



Amarillo SAN DIEGO

*Parte de los asientos de piel puede ser de piel artificial.

DIMENSIONES

A: Distancia entre ejes: 2,530 mm
B: Longitud total: 4,135 mm
C: Anchura total: 1,765 mm
D: Altura total: 1,565 mm





EN NISSAN, TÚ DESPIERTAS LO MEJOR QUE LLEVAMOS DENTRO.

Tú eres quien enciende nuestra imaginación. Tú, el que despierta nuestro ingenio. Tú nos inspiras a cambiar las reglas del juego e innovar. Y en Nissan, innovar no es solo añadir y ampliar: es cruzar todos los límites para reinventar lo establecido. Es desarrollar soluciones inesperadas para satisfacer todos tus deseos, desde los más prácticos a los más audaces. En Nissan diseñamos coches, accesorios y servicios que rompen moldes: hacemos que lo práctico sea excitante y lo excitante práctico. Todo para ofrecerte cada día una experiencia de conducción más completa.

NISSAN MANTENIMIENTO+

El Mantenimiento+ Nissan es el mejor modo de dar a tu Nuevo Juke el cuidado que se merece. Nosotros cuidamos de tu Nissan y realizamos su mantenimiento a un precio fijo. Para tu total tranquilidad, cuando traigas tu coche a nuestros Talleres Oficiales Nissan, llevaremos a cabo las revisiones y cambiaremos los componentes y líquidos necesarios, de acuerdo con el calendario del servicio oficial Nissan. Con un presupuesto y una planificación total, Nissan te recordará cuándo tienes que visitarnos para hacer el servicio correspondiente, concertando una cita cuándo más te convenga.



NISSAN JUKE TE OFRECE DE SERIE:

3 AÑOS O 100.000KM DE GARANTÍA

INTERVALO DE SERVICIO ANUAL O DE HASTA 30.000KM PARA MOTORES DIESEL

INTERVALO DE SERVICIO ANUAL O DE HASTA 20.000KM PARA MOTORES DE GASOLINA

NISSAN 5* EXTENSIÓN DE GARANTÍA

La Extensión de Garantía NISSAN 5* te permite ampliar la garantía de 3 años (o 100.000 km, lo que antes ocurra) durante un mayor período de tiempo y con un mayor kilometraje. Elige el contrato que mejor se adapte a tus necesidades. En caso de necesitar una reparación de un elemento, se usarán únicamente componentes Genuinos Nissan montados por nuestros técnicos cualificados. Y para tu tranquilidad, está incluida la asistencia en carretera en Europa 24h al día y 7 días a la semana (si es aplicable).



www.nissan.es

Síguenos en:



/NissanESP



/Nissan_ESP



/NissanEspaña

Al elaborar esta publicación se ha intentado asegurar que su contenido sea correcto y actualizado en la fecha de impresión (junio 2014). La información que contiene este documento se ha realizado utilizando prototipos o vehículos de preserie. Dentro de la política de mejora continua de sus productos, Nissan Internacional se reserva, en todo momento, el derecho de realizar modificaciones en las especificaciones o en los vehículos presentados en este catálogo. Estas modificaciones son notificadas puntualmente a los concesionarios Nissan. Si quiere conocer la información más reciente puede consultarla en su concesionario local. Por limitaciones de las técnicas de impresión, los colores reproducidos en este catálogo pueden diferir ligeramente de los colores reales de las pinturas o las tapicerías. Nissan se reserva todos los derechos. Está prohibida la reproducción, en cualquier forma o por cualquier método, de la totalidad o de una parte de esta publicación sin la autorización escrita de Nissan Internacional.

Este vehículo y todos sus componentes, así como los recambios originales, han sido diseñados y fabricados atendiendo a la Normativa Legal destinada a prevenir y reducir al mínimo la repercusión en el Medio Ambiente. Para ello se han utilizado y valorado materiales reciclados/reciclables, y se han adoptado medidas dirigidas a conseguir un adecuado reciclado para la conservación y mejora de la calidad ambiental. A fin de cumplir con los objetivos de descontaminación y fomento del reciclado, así como la reutilización de componentes de los vehículos al final de su vida útil, se ha creado en España una extensa Red de Centros Autorizados, adheridos a SIGRAUTO, que garantiza un adecuado tratamiento medioambiental de estos componentes (para consultas www.sigrauto.com). Para la entrega de un vehículo, deberá dirigirse a un Centro Autorizado SIGRAUTO sin desmontar previamente ninguno de los componentes del vehículo. El Centro Autorizado le facilitará el Certificado de Destrucción para obtener la baja del vehículo en la DGT.

Este catálogo ha sido impreso en papel ecológico - C - Nuevo JUKE - jun/14 - Impreso en U.E.
Creado por NEW BBDO, France - Tel: +33 1 40 82 37 37 y producido por eg+ worldwide, Francia - Tel: + 33 1 49 09 25 35.

Concesionario:

NUEVO JUKE VISIA

G 94CV (69 kW) 5M/T

Equipamiento de serie

Seguridad

- ABS-EBD-VDC
- Sistema de control de estabilidad (ESP)
- Airbags frontales, laterales y de cortina con botón de desactivación
- Reposacabezas activos delanteros
- 3 reposacabezas en plazas traseras
- Indicador de baja presión de neumáticos
- Inmovilizador
- Fijaciones ISOFIX® (2 soportes en la 2ª fila de asientos)
- Cinturones delanteros con pretensores
- Kit antipinchazos

Tecnología

- Dirección asistida eléctrica sensible a la velocidad
- Sistema de audio con CD, conector auxiliar y 4 altavoces
- Conector MP3 (Aux-in)
- Ordenador de viaje con indicador de temperatura
- Cierre centralizado con mando a distancia
- Cierre de puertas sensible a la velocidad

Exterior

- Luces LED de conducción diurna
- Faros halógenos con sistema de desconexión
- Retrovisores exteriores color carrocería
- Manetas exteriores en color negro
- Retrovisores ajustables eléctricamente y con intermitentes incorporados
- Llantas de aleación de 16"

Interior

- Elevalunas eléctricos (delanteros / traseros)
- Aire acondicionado
- Volante ajustable en altura
- Consola gris brillante
- Posavasos delanteros
- Asiento del conductor ajustable en altura
- 2ª fila de asientos abatible por partes (60/40)

NUEVO JUKE ACENTA

DIG-T 115CV (85 kW) 6M/T

dCi 110CV (81 kW) 6M/T

Adicional a equipamiento Visia

Tecnología

- Sistema de audio con CD, Bluetooth®, 4 altavoces y mandos en el volante
- Puerto USB y conector MP3 (Aux-in)
- Audio streaming a través de Bluetooth®
- Control crucero y Limitador de velocidad
- Sistema de Control Dinámico Nissan

Exterior

- Faros antiniebla
- Llantas de aleación de 17"
- Manetas en color carrocería
- Embellecedor de tubo de escape
- Cristales traseros oscurecidos

Interior

- Climatizador
- Volante y pomo de palanca en piel
- Manetas interiores cromadas

NUEVO JUKE N-TEC

DIG-T 115CV (85 kW) 6M/T

G 117CV (86 kW) XTRONIC

dCi 110CV (81 kW) 6M/T

Opciones

- **Pack Exterior 1** (disponible en: Rojo Detroit, Blanco Londres, Amarillo San Diego y Negro Tokyo) **(1)**
 - Acabados de los faros delanteros
 - Fundas de los retrovisores
 - Acabados de los parachoques delantero y trasero
- **Pack Exterior 2: Pack Exterior 1 + Llantas de aleación de 18" con inserciones en color** (disponible en: Rojo Detroit, Blanco Londres, Amarillo San Diego y Negro Tokyo) **(1)**

Adicional a equipamiento Acenta

Tecnología

- **Nuevo NissanConnect:**
 - Apps a través del smartphone
 - Función Google™ Send-to-Car
 - Pantalla táctil de 5,8" antirreflectante de alta resolución
 - Sistema de navegación 3D
- Cámara de visión trasera

Interior

- **Pack Interior en Negro:** Consola central, Embellecedores de las puertas, Embellecedor pomo de palanca de cambio y Embellecedores salidas del sistema de climatización (personalizable en: Blanco Londres, Amarillo San Diego y Rojo Detroit)

(1) Opciones incompatibles entre sí.



Nuevo Nissan Juke

Gama y Equipamiento (I)

Julio 2014



Innovation
that excites

NUEVO JUKE TEKNA

DIG-T 115CV (85 kW) 6M/T

G 117CV (86 kW) XTRONIC

DIG-T 190CV (140 kW) 6M/T

DIG-T 190CV (140 kW) 4x4-i XTRONIC

dCi 110CV (81 kW) 6M/T

Opciones

- **Pack Exterior 1** (disponible en: Rojo Detroit, Blanco Londres, Amarillo San Diego y Negro Tokyo) **(1)**
 - Acabados de los faros delanteros
 - Fundas de los retrovisores
 - Acabados de los parachoques delantero y trasero
- **Pack Exterior 2: Pack Exterior 1 + Llantas de aleación de 18" con inserciones en color** (disponible en: Rojo Detroit, Blanco Londres, Amarillo San Diego y Negro Tokyo) **(1)**

Adicional a equipamiento N-TEC

Seguridad

- **Escudo de Protección Inteligente:**
 - Control de ángulo muerto
 - Detector de movimiento
 - Alerta de cambio de carril involuntario
- Sensor de lluvia

Tecnología

- 6 altavoces
- Llave inteligente
- Sistema de tracción integral sensible al par (sólo 4x4-i)
- Cámara de visión 360°
- Botón de arranque

Exterior

- Faros de activación automática
- Retrovisores exteriores calefactados, ajustables y plegables eléctricamente
- Llantas de aleación 17"
- Llantas de aleación 18" (versiones DIG-T 190CV)

Interior

- Pedales deportivos en aluminio (versiones DIG-T 190CV)

NUEVO JUKE TEKNA S

DIG-T 115CV (85 kW) 6M/T

G 117CV (86 kW) XTRONIC

DIG-T 190CV (140 kW) 6M/T

DIG-T 190CV (140 kW) 4x4-i XTRONIC

dCi 110CV (81 kW) 6M/T

Opciones

- **Pack Exterior 1** (disponible en: Rojo Detroit, Blanco Londres, Amarillo San Diego y Negro Tokyo) **(1)**
 - Acabados de los faros delanteros
 - Fundas de los retrovisores
 - Acabados de los parachoques delantero y trasero
- **Pack Exterior 2: Pack Exterior 1 + Llantas de aleación de 18" con inserciones en color** (disponible en: Rojo Detroit, Blanco Londres, Amarillo San Diego y Negro Tokyo) **(1)**

Adicional a equipamiento Tekna

Exterior

- Techo de cristal practicable

NUEVO JUKE TEKNA PREMIUM

DIG-T 115CV (85 kW) 6M/T

G 117CV (86 kW) XTRONIC

DIG-T 190CV (140 kW) 6M/T

DIG-T 190CV (140 kW) 4x4-i XTRONIC

dCi 110CV (81 kW) 6M/T

Opciones

- **Pack Exterior 1** (disponible en: Rojo Detroit, Blanco Londres, Amarillo San Diego y Negro Tokyo) **(1)**
 - Acabados de los faros delanteros
 - Fundas de los retrovisores
 - Acabados de los parachoques delantero y trasero
- **Pack Exterior 2: Pack Exterior 1 + Llantas de aleación de 18" con inserciones en color** (disponible en: Rojo Detroit, Blanco Londres, Amarillo San Diego y Negro Tokyo) **(1)**

Adicional a equipamiento Tekna S

Exterior

- Faros de Xenon

Interior

- Asientos delanteros calefactados
- Tapicería en piel*

(1) Opciones incompatibles entre sí.

* Parte de la tapicería en piel puede ser de piel artificial.



Nuevo Nissan Juke

Gama y Equipamiento (II)

Julio 2014



Innovation
that excites

4x2

	G 94CV (69 kW)	DIG-T 115CV (85 kW)	G 117CV (86 kW)	dCi 110CV (81 kW)	
MOTOR	Manual 5 vel.	Manual 6 vel.	CVT	Manual 6 vel.	
Denominación	HR16DE	HR12DDT gen1	HR16DE	K9K gen6	
Cilindros, configuración	4, en línea				
Válvulas por cilindro	4				
Cilindrada	1598	1197	1598	1461	
Diámetro por carrera	78 x 83,6	72,2 x 73,1	78 x 83,6	76 x 80,5	
Potencia máxima (1)	94 (69) / 5400	115 (85) / 4500	117 (86) / 6000	110 (81) / 4000	
Par máximo (1)	140 / 3200-4400	190 / 2000	158 / 4000	260 / 1750-2500	
Relación de compresión	10,7	10	10,7	15,5 : 1	
Alimentación	Inyección Multipunto	Inyección directa	Inyección Multipunto	Inyección Common Rail	
Sistema Stop&Start	-	Disponible	-	Disponible	
Tipo de combustible	Gasolina			Diésel	
TREN MOTRIZ	Manual de 5 vel.	Manual de 6 vel.	XTRONIC CVT	Manual de 6 vel.	
CHASIS	Independiente, Mc Pherson				
Suspensión – delantera	Eje de torsión, con muelles				
– trasera	De cremallera y piñón, asistida				
Dirección	ABS con EBD y asistente a la frenada de emergencia				
Sistema de frenos	Sistema de Control de Estabilidad (ESP)				
Sistema de Control de Estabilidad	Discos ventilados delante y macizos detrás servoasistidos				
Frenos delanteros / traseros	16 x 6,5J (Visia), 17 x 7J (Acenta, N-TEC, Tekna, Tekna S y Tekna Premium), 18 x 7J (Tekna, Tekna S y Tekna Premium)				
Llantas	205/60 R16 (Visia), 215/55 R17 (Acenta, N-TEC, Tekna, Tekna S y Tekna Premium), 225/45 R18 (Tekna, Tekna S y Tekna Premium)				
Neumáticos	205/60 R16 (Visia), 215/55 R17 (Acenta, N-TEC, Tekna, Tekna S y Tekna Premium), 225/45 R18 (Tekna, Tekna S y Tekna Premium)				
PESOS Y DIMENSIONES	MMA	1605	1710	1680	1770
	Carga máxima (2)	442	474	475	465
	Peso en vacío mín/máx (2)	1163 / 1189	1236 / 1307	1205 / 1278	1305 / 1378
	Arrastre máx. con / sin freno aux.	1250 / 604	1250 / 639	1250 / 625	1250 / 673
	Carga máx. vertical punto de arrastre	75			
	Peso máx. en eje delantero	850	925	890	985
	Peso máx. en eje trasero	810	830	830	830
	Longitud / Anchura / Altura (máxima)	4135 / 1765 / 1565			
	Distancia entre ejes	2530			
	Vol. maletero – sin abatir asientos	354			
	– 2ª fila asientos abatida (hasta cintura)	797			
	– 2ª fila asientos abatida (hasta techo)	1189			
	Vía delantera / Vía trasera	1540 / 1524,6	1539-1525 / 1537-1523		
	Capacidad depósito combustible	46			
CONSUMOS Y PRESTACIONES	Consumo – urbano	7,6	6,9	8,3	4,6
	– extra urbano	5,0	4,9	5,2	3,7
	– combinado	6,0	5,6	6,3	4,0
	Emisiones de CO ₂	138	129	145	104
	Velocidad máxima	168	178	170	175
	Aceleración 0 - 100 km/h	12,0	10,8	11,5	11,2
	Diámetro de giro entre bordillos	10,7			

1405-130514

(1) De acuerdo con el Reglamento CEPE/ONU n° 85 (con motor 1.6i, de acuerdo a la Directiva 80/1269*1999/99/CE).

(2) De acuerdo con la Directiva EC, incluyendo refrigerante, aceites, combustible, herramientas y rueda de recambio, no incluye conductor.

(3) De acuerdo con el Reglamento (UE) 715/2007*136/2014 (con motor HR16DE y K9K, de acuerdo al Reglamento (UE) 715/2007*195/2013). (El equipamiento opcional, el mantenimiento, el estilo de conducción, la carretera y las condiciones climatológicas pueden alterar los resultados oficiales).



Nuevo Nissan Juke

Especificaciones técnicas (I)

Mayo 2014



Innovation
that excites

	4x2	4x4-i
	DIG-T 190CV (140 KW)	DIG-T 190CV (140 KW)
MOTOR	Manual 6 vel.	CVT M7
Denominación	MR16DDT	
Cilindros, configuración	4, en línea	
Válvulas por cilindro	4	
Cilindrada	1618	
Diámetro por carrera	79,7 x 81,1	
Potencia máxima (1)	190 (140) / 5600	
Par máximo (1)	240 / 1600-5200	
Relación de compresión	10,5 : 1	
Alimentación	Inyección de alta presión secuencial	
Sistema Stop&Start	Disponible	-
Tipo de combustible	Gasolina	
TREN MOTRIZ	Manual de 6 vel.	XTRONIC CVT M7
CHASIS	Independiente, Mc Pherson	
Suspensión – delantera	Eje de torsión, con muelles	Independiente Multilink
– trasera	De cremallera y piñón, asistida	
Dirección	ABS con EBD y asistente a la frenada de emergencia	
Sistema de frenos	Sistema de Control de Estabilidad (ESP)	
Sistema de Control de Estabilidad	Discos ventilados delante y macizos detrás servoasistidos	
Frenos delanteros / traseros	18 x 7JJ	
Llantas	225/45 R18	
Neumáticos		
PESOS Y DIMENSIONES		
MMA	1760	1880
Carga máxima (2)	460	449
Peso en vacío mín/máx (2)	1300 / 1359	1431 / 1477
Arrastre máx. con / sin freno aux.	1200 / 671	1150 / 734
Carga máx. vertical punto de arrastre	75	
Peso máx. en eje delantero	970	1010
Peso máx. en eje trasero	825	905
Longitud / Anchura / Altura (máxima)	4135 / 1765 / 1565	4135 / 1765 / 1565
Distancia entre ejes	2.530	
Vol. maletero – sin abatir asientos	354	207
– 2ª fila asientos abatida (hasta cintura)	797	506
– 2ª fila asientos abatida (hasta techo)	1189	786
Vía delantera / Vía trasera	1525 / 1523	1525 / 1505
Capacidad depósito combustible	46	50
CONSUMOS Y PRESTACIONES		
Consumo – urbano	7,6	8,3
(3) – extra urbano	5,1	5,5
– combinado	6,0	6,5
Emisiones de CO ₂	139	153
Velocidad máxima	215	200
Aceleración 0 - 100 km/h	7,8	8,1
Diámetro de giro entre bordillos	10,7	

(1) De acuerdo con el Reglamento CEPE/ONU n° 85 (con motor 1.6i, de acuerdo a la Directiva 80/1269*1999/99/CE).

(2) De acuerdo con la Directiva EC, incluyendo refrigerante, aceites, combustible, herramientas y rueda de recambio, no incluye conductor.

(3) De acuerdo con el Reglamento (UE) 715/2007*136/2014. (El equipamiento opcional, el mantenimiento, el estilo de conducción, la carretera y las condiciones climatológicas pueden alterar los resultados oficiales).



Nuevo Nissan Juke

Especificaciones técnicas (II)

Mayo 2014



Innovation that excites