



Innovation
that excites

NISSAN JUKE





**¿Y SI
PUDIERAS TENER UN
DEPORTIVO, UN CROSSOVER Y
UNA CONDUCCIÓN APASIONANTE,
TODO EN UNO?**

Sabemos que es mucho pedir, pero el Juke lo tiene todo: una conducción superior, una respuesta más rápida, amplias posibilidades de personalización y el poder de atraer todas las miradas. Esta combinación deportiva única te da tranquilidad a la vez que eficacia, y con el innovador sistema de tracción integral sensible al par ALL-MODE 4x4-i® convertirás toda la potencia en agarre. ¿Buscas estilo? Puedes personalizar cada pequeño detalle del vehículo, tanto en el interior como el exterior, hasta transformarlo en una pieza única. Con el Juke, al fin puedes tenerlo todo.



ESTUDIO DE DISEÑO NISSAN

ATRÉVETE A SER DIFERENTE.

Imaginate lo emocionante que sería que nadie llevara un coche como el tuyo. El Estudio de Diseño Nissan te permite personalizar tu Juke antes que salga de fábrica. Dispone de la Línea Creativa de packs de personalización para interior y exterior que incluye una gama de colores para la tapicería, los retrovisores, las llantas de aleación de 18" y mucho más, todo a juego. Una experiencia única e intensa. En parte, reto. En parte, pasión. Totalmente tuyo.





COSTURAS DE COLOR. Si lo quieres todo a conjunto, puedes tener el volante, el panel de instrumentos y la palanca de cambios (excepto con transmisión Xtronic) con costuras a juego.

BIENVENIDO AL ESTUDIO DE DISEÑO NISSAN

PACKS DE INTERIOR

El Estudio de Diseño Nissan te ofrece la Línea Creativa de packs de interior para añadir un toque fresco y personal al interior del Juke. Escoge el color de los detalles de la tapicería a juego: en Rojo Detroit, Blanco Londres, Amarillo San Diego o Negro Tokyo.




ASIENTOS DEPORTIVOS. Estimula tu conducción con los asientos deportivos premium tapizados en intensos colores Rojo Detroit, Blanco Londres, Amarillo San Diego o Negro Tokyo, para ir a juego con el ambiente que escojas.



EMBELLECEDOR DE LAS PUERTAS. Selecciona el acabado que más se ajuste a tu estilo: en Rojo Detroit, Blanco Londres, Amarillo San Diego o Negro Tokyo.



CONSOLA CENTRAL. Destaca la consola central con el acabado que tú elijas y acentúala con las salidas de aire, el embellecedor de la palanca de cambios y los acabados de las puertas a juego.





PARACHOQUES DEPORTIVOS. Crea una imagen aún más impactante con acabados en color para los parachoques.



LLANTAS DE ALEACIÓN. Selecciona las llantas de aleación de 18" con inserciones a color para completar tu diseño personalizado y no pases desapercibido.

PACKS DE EXTERIOR

El innovador diseño del Juke destaca aún más gracias a la Línea Creativa de packs de exterior. Incluye elementos a color como los embellecedores de los parachoques, los retrovisores y los faros, a juego con las inserciones en las llantas de aleación de 18".



CREA CONTRASTE. Elige embellecedores para los faros y los retrovisores con acabados en tu color preferido y isé diferente!



RETA A LA CARRETERA COMO UN PROFESIONAL.



[Introducción](#) | [Personalización](#) | [Imagen](#) | [Gama de Motores](#) | [Nuevo Estilo](#) | [Tecnología y Seguridad](#) | [Accesorios](#) | [Colores y Tapicerías](#) | [Garantías](#)
[Exterior](#) | [Interior](#)

[Imprimir](#) | [Salir](#)





Indicadores circulares

Los indicadores del panel de instrumentos están inspirados en el diseño de las motocicletas, dándole un aspecto más deportivo.



Asientos deportivos reforzados

El acolchado especial de los asientos ayuda a mantenerte en tu sitio cuando estás conduciendo y también añade su toque de estilo.



Techo de cristal practicable

Añade aún más emoción: abre el techo de cristal y siente el viento en el interior del Juke, tanto de día como de noche.



¿Listo para conducir? En el interior del Juke encontrarás una consola central impactante inspirada en el diseño radical de las motocicletas deportivas. Con los indicadores circulares lo tendrás todo bajo control, incluso tus emociones. Además, con las exclusivas costuras de los asientos deportivos, del volante y de la palanca de cambios (excepto con transmisión Xtronic) siempre tendrás un buen agarre. Prepárate para el viaje de tu vida.






ELIGE SUPERARTE.

Con el Juke conseguirás el equilibrio perfecto entre potencia y eficiencia. Las versiones DIG-T más potentes ofrecen propulsión turbo para obtener un mayor par motor a bajas revoluciones y un menor consumo, todo ello gracias a un motor compacto y una avanzada inyección directa. Elige la transmisión Xtronic con el modo Sport y sentirás una oleada de potencia sin interrupciones y una gran emoción en los cambios de marcha. También puedes probar el DIG-T de 115 CV con un cambio de seis velocidades. Ofrece un gran par motor con unos bajos niveles de emisiones de CO₂. Por supuesto, elige el potente motor DIG-T de 190 CV o el diésel de bajo consumo, las más altas prestaciones vienen equipadas de serie.

GASOLINA	POTENCIA	TRANSMISIÓN	PAR (Nm)	TRACCIÓN	EMISIONES DE CO ₂ (g/km)			CONSUMO (L/100km)								
								Urbano			Extra urbano			Combinado		
					16"	17"	18"	16"	17"	18"	16"	17"	18"	16"	17"	18"
G 94 CV	94 CV (69 kW)	Manual 5 vel.	140	4x2	138	-	-	7,6	-	-	5,0	-	-	6,0	-	-
DIG-T 115 CV	115 CV (85 kW)	Manual 6 vel.	190	4x2	-	128	130	-	7,1	7,2	-	4,9	5,0	-	5,7	5,8
G 117 CV	117 CV (86 kW)	Xtronic	158	4x2	-	139	142	-	7,5	7,6	-	5,1	5,2	-	6,0	6,1
DIG-T 190 CV	190 CV (140 kW)	Manual 6 vel.	240	4x2	-	139	139	-	7,6	7,6	-	5,1	5,1	-	6,0	6,0
NISMO RS DIG-T 218 CV	218 CV (160 kW)	Manual 6 vel.	280	4x2	-	-	168	-	-	9,5	-	-	5,9	-	-	7,2
DIG-T 190 CV	190 CV (140 kW)	Xtronic M7	240	4x4-i	-	153	153	-	8,3	8,3	-	5,5	5,5	-	6,5	6,5
NISMO RS DIG-T 214 CV	214 CV (157 kW)	Xtronic M8	250	4x4-i	-	-	172	-	-	9,5	-	-	6,1	-	-	7,3
DIÉSEL																
dCi 110 CV	110 CV (81 kW)	Manual 6 vel.	260	4x2	104	104	107	4,4	4,4	4,6	3,8	3,8	3,9	4,0	4,0	4,1



SISTEMA DE CONTROL DINÁMICO NISSAN

CAMBIA DE ESTILO EN PLENA MARCHA.

El Sistema de Control Dinámico Nissan del Juke te permite cambiar el estilo de conducción con solo tocar un botón. Relajado, entusiasta... no importa cómo te sientas, el Juke se adaptará a ti. Puedes ajustar la conducción a tu medida, regular la temperatura y controlar los parámetros de las prestaciones del coche, todo mientras vas de aquí para allá.



Experto en prestaciones. Consigue toda la propulsión, eficiencia y par motor justo cuando lo necesitas. En modo Normal, encontrarás la combinación perfecta entre prestaciones y eficiencia. Cambia al modo Sport y siente de inmediato cómo se ajusta la respuesta de la dirección, de la transmisión (solo con transmisión Xtronic) y del acelerador ofreciéndote una conducción más ágil. Y cuando llega el momento de bajar el ritmo, pulsa el botón Eco y aprovecha al máximo cada repostaje.



Interfaz en modo "Conducción"

Control de datos. Controla la información sobre prestaciones en el ordenador de a bordo del Sistema de Control Dinámico Nissan. Almacena toda la información: desde la aceleración máxima o el kilometraje, hasta el consumo de combustible. Cuanta más información tengas, más inteligente será tu conducción.



Interfaz en modo "Climatizador"



Agente doble. Además del estilo de conducción, el Sistema de Control Dinámico Nissan también te permite controlar el confort interior. Sencillamente cambia del modo "Conducción" al modo "Climatizador" y la imagen cambiará para mostrarte todos los ajustes disponibles para hacer que el habitáculo sea tan cálido o fresco como quieras.

ALL-MODE 4X4-I® DE NISSAN CON TRACCIÓN SENSIBLE AL PAR IZQUIERDA O DERECHA: LA POTENCIA SIEMPRE DE TU LADO.

En las curvas, este sistema de multisensores transmite la tracción de las ruedas traseras de forma automática a la izquierda o a la derecha según convenga, de modo que cada cambio de dirección se puede llevar a cabo suavemente y con seguridad. A diferencia de los sistemas de tracción a las cuatro ruedas que solo reparten la potencia delante/detrás, el sistema de tracción sensible al par del Juke también ajusta lateralmente la potencia de las ruedas traseras.

Sistema de tracción sensible al par

En las curvas, la rueda exterior trasera recibe más potencia para ayudarte a trazar la curva con la trayectoria correcta y a acelerar al salir de ella.





354 L VOLUMEN DEL MALETERO

CON SITIO PARA LO INESPERADO

El espacio interior del Juke es aún mayor y gratamente sorprendente. De hecho, ha recibido la mejor calificación de capacidad de maletero de su categoría. El suelo de carga ajustable a dos niveles (solo para las versiones 4x2) aporta aún más espacio y flexibilidad. Además, sin abatir los asientos traseros y con el suelo de carga bajado, hay espacio suficiente para llevar mucho equipaje. También puedes abatir los asientos y ajustar el suelo a una posición más elevada y crear así un suelo de carga completamente plano.

Suelo de carga ajustable

Las grandes maletas caben increíblemente bien en el Juke. Tú tan solo baja el suelo de carga y tendrás espacio suficiente en el maletero para todo tu equipaje.



Suelo de carga completamente plano

Los objetos largos son más fáciles de colocar sobre superficies planas. Si abates la fila de asientos traseros y subes el suelo de carga podrás generar un espacio de carga completamente plano. Y debajo del suelo de carga dispondrás de un espacio cubierto para esconder tus objetos más valiosos.



Sofisticación al extremo. Los detalles Premium hacen que cada trayecto sea especial. Ilumina tus apasionantes aventuras, de día o de noche, con el techo de cristal practicable. Y con la llave inteligente de Nissan bloquearás y desbloquearás las puertas sin tener que sacar la llave del bolsillo.



NissanConnect

Bluetooth

NISSANCONNECT

INNOVACIÓN PARA TENER EL MUNDO A TU ALCANCE

INTELIGENTE Y PRÁCTICO. NissanConnect cuenta con una amplia gama de funcionalidades y, gracias a su pantalla táctil de alta definición de 5,8", es sorprendentemente fácil de usar. Ofrece una gran combinación de funciones de audio, navegación y comunicación, así como una avanzada tecnología de conectividad y funciones incorporadas para smartphone.

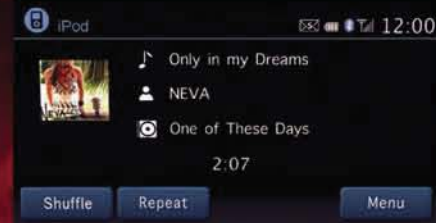
SIEMPRE CONECTADO VAYAS DONDE VAYAS. NissanConnect se integra a la perfección con tu smartphone. Desde el confort de la pantalla de tu Nissan, disfruta de una lista de aplicaciones* en constante evolución, elaborada para mejorar tu experiencia de conducción de la forma más segura. Tu Nissan Juke se convertirá en una pieza esencial de tu estilo de vida en conexión: igual que tu smartphone, tu tableta o tu ordenador.

LA ASISTENCIA INTELIGENTE AL CONDUCTOR y las funciones de navegación te ayudan en todo tipo de situaciones de conducción.

STREAMING DE AUDIO A TRAVÉS DE BLUETOOTH®. Disfruta de la radio por Internet o de tu música favorita vía streaming a través de tu dispositivo.

CONEXIÓN IPOD®/USB. Conecta tu iPod® o MP3 para acceder a toda tu música mientras estás en marcha.

*Nota legal: Conduce con precaución. Utiliza los servicios NissanConnect solo cuando sea seguro. La disponibilidad de algunas aplicaciones puede demorarse. Los servicios de NissanConnect requieren una suscripción ofrecida gratuitamente durante un periodo de 2 años desde el momento de la compra del vehículo. Los servicios y aplicaciones están disponibles en algunos países europeos y para modelos específicos. Pueden ser distribuidos por terceros fuera del control de Nissan y están sujetos a cambios sin previo aviso ni responsabilidad por parte de Nissan y su Red de proveedores (incluyendo, sin restricciones, servicios cancelados y/o suspendidos por terceros). Algunas funciones remotas requieren teléfonos o dispositivos compatibles, no incluidos en el vehículo. Nissan no tiene control sobre las redes de comunicación móvil proveídas por empresas del sector. Las redes de comunicación no están disponibles en todos los territorios. Tarifas de roaming y/o costes de transferencia de datos pueden ser aplicados. Nissan no se responsabiliza de cualquier sustitución o actualización de equipamiento o cualquier coste asociado al uso de posibles cambios en los servicios.



[Introducción](#) | [Personalización](#) | [Imagen](#) | [Gama de Motores](#) | [Nuevo Estilo](#) | [Tecnología y Seguridad](#) | [Accesorios](#) | [Colores y Tapicerías](#) | [Garantías](#)

[Imprimir](#) | [Salir](#)

[NissanConnect](#) | [360°](#) | [Escudo de Protección Inteligente](#)





CÁMARA DE VISIÓN 360° TE CUBRE LA ESPALDA, Y TAMBIÉN EL RESTO

¿Y si aparcarse en paralelo fuera más fácil? Poder ver lo que hay detrás de tu vehículo es lo más conveniente cuando das marcha atrás, pero al aparcarse es mejor ver algo más que lo que tienes detrás. Así pues, el Juke te ofrece la visión 360°. A partir de cuatro cámaras se genera una imagen virtual del vehículo a vista de pájaro de 360°. Además, podrás seleccionar las imágenes de los puntos de vista que prefieras (delantero, trasero y laterales) y aumentar el zoom para ser más preciso. Y, ya que no todos los obstáculos son inmóviles (sí, nos referimos a los carritos de la compra), el detector de objetos en movimiento controla los alrededores del Juke y te avisa de los objetos en movimiento que se están aproximando.

CUIDADO CON EL MORRO.

En marcha adelante se muestra una imagen frontal y desde arriba para que sepas cual es el momento justo para frenar.

UNA VISIÓN COMPLETA.

La cámara situada debajo del retrovisor del conductor te ayuda a completar la visión a vista de pájaro de 360°, tanto en marcha adelante como en marcha atrás.

PROTEGE TUS RUEDAS.

En marcha adelante o en marcha atrás, pulsa el botón de la cámara para cambiar, de la vista desde arriba, a la vista lateral: es de gran ayuda para ver lo cerca que estás del bordillo y evitar golpes.

TAMBIÉN POR DEBAJO.

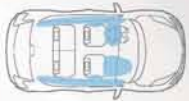
Al dar marcha atrás se mostrará una imagen de lo que está justo detrás de ti, pero con la visión desde arriba podrás detectar los objetos de menor altura que no serías capaz de ver normalmente.



FILOSOFÍA DEL ESCUDO DE PROTECCIÓN INTELIGENTE

RODÉATE DE SEGURIDAD

Las tecnologías del Escudo de Protección Inteligente de Nissan ofrecen exhaustivas soluciones de seguridad: este es el objetivo de diseño y desarrollo de todos los vehículos que fabricamos. Las funciones descritas aquí son tan solo una muestra de todo lo que puede ofrecerte tu Nissan para asegurar tu protección y la de los tuyos. Se centran en tres áreas: el control de los sistemas de tu vehículo y su entorno, la asistencia en situaciones inesperadas y tu seguridad en el desafortunado caso de un accidente.



6 airbags de serie. Cuando no se puede evitar una colisión, la carrocería Nissan absorbe el impacto, mientras que los avanzados cinturones de seguridad y los airbags ayudan a proteger a los pasajeros.



Sistema de Control de Estabilidad (ESP). El Sistema de Control de Estabilidad Nissan activa automáticamente las funciones del ABS y del control de tracción para que puedas tenerlo todo bajo control al efectuar maniobras difíciles, como un cambio repentino de carril.

Detector de Movimiento

La visión 360° no solo te ayuda a aparcar, también te ayuda a salir del aparcamiento con seguridad. El detector de movimiento genera una alerta visual y sonora cuando percibe alguna actividad



Control de Ángulo Muerto

Si se detecta un vehículo en el ángulo muerto de visión se mostrará un indicador que se convierte en un destello y una señal sonora si indicas con el intermitente un giro hacia esa dirección.



Alerta de Cambio de Carril Involuntario

Este sistema te avisa visual y auditivamente si percibe que te desvías de tu carril. Es tan inteligente que se desactiva cuando indicas un cambio de carril con el intermitente.



Premio a la seguridad. En 2011, Juke fue galardonado con la máxima calificación de cinco estrellas por el EURO NCAP (programa europeo de evaluación de automóviles nuevos).



Introducción | Personalización | Imagen | Gama de Motores | Nuevo Estilo | Tecnología y Seguridad | Accesorios | Colores y Tapicerías | Garantías

Imprimir | Salir

NissanConnect | 360° | Escudo de Protección Inteligente



**NISSAN
DESIGN
STUDIO**

JUKE PERSONALIZACIÓN



ESTILO PROPIO

EXPRESA TU ESTILO ÚNICO EN EL JUKE combinando embellecedores en Azul Zama, acabados a todo color y prácticos accesorios como los protectores de entrada iluminados. Añade un toque de brillo y dinamismo con los protectores de los parachoques plateados o unos acabados de lujo y excelente confort con el Pack Lounge. Complétalo con las llantas de aleación de 18" con inserciones en color y el Pack Exterior a juego: tú eliges.



CREATIVA

Rojo Detroit
Blanco Londres
Amarillo San Diego
Negro Tokyo

EXCLUSIVA

Cromado Beijing
Negro Tokyo Mate
Morado Yokohama
Naranja Oppama
Azul Zama
Carbono Nashville
Gris Atsugi

1) Embellecedores de los retrovisores exteriores en Azul Zama

2) Llantas de aleación de 18" con inserciones en Azul Zama

3) Embellecedor del panel inferior de los parachoques delantero en Azul Zama

4) PACK LOUNGE en Azul Zama: embellecedor del retrovisor interior y costuras del reposabrazos delantero y las alfombras velour

5) Embellecedores de faros en Azul Zama

6) Llantas de aleación de 18" en Azul Zama

7) Embellecedor del panel inferior de los parachoques trasero en Azul Zama

8) Iluminación ambiental, pedales deportivos, alfombras velour con el logo y las costuras en azul (juego de 4)

9) Protector de entrada iluminado (solo en puertas delanteras)

10) Embellecedor inferior del portón trasero en Azul Zama

PACK LOUNGE



COLORES



Blanco Perlado **QAB/M**



Blanco **326/S**



Plata Diamante **KY0/M**



Gris **KAD/M**



Amarillo **EAV/M**



Azul Ultramar **RBN/M**



Rojo Sólido **Z10/S**



Rojo Fusión **NAJ/M**



Negro Malbec **GAC/M**



Negro **Z11/M**

LLANTAS DE ALEACIÓN



Llantas de aleación de 16"



Llantas de aleación 17" Shiro



Llantas de aleación de 17" Sport



Llantas de aleación de 18" personalizadas en Rojo Detroit, Blanco Londres, Amarillo San Diego o Negro Tokyo



TAPICERÍAS



TEXTIL Gris



ALCÁNTARA Gris



ALCÁNTARA



PIEL*

OPCIÓN ALCÁNTARA PERSONALIZADA



Negro **TOKYO**



Rojo **DETROIT**



Blanco **LONDRES**



Amarillo **SAN DIEGO**

OPCIÓN PIEL* PERSONALIZADA



Negro **TOKYO**



Rojo **DETROIT**



Blanco **LONDRES**



Amarillo **SAN DIEGO**

*Parte de los asientos de piel puede ser de piel artificial.

DIMENSIONES

A: Distancia entre ejes: 2530 mm

B: Longitud total: 4135 mm

C: Anchura total: 1765 mm

D: Altura total: 1565 mm





No hay límite de tiempo para beneficiarte de nuestros compromisos. Si te has unido al programa You+Nissan, nosotros vamos a cuidar de ti de una manera transparente, honesta y auténtica. Para siempre. **Ese es nuestro compromiso.**

VEHÍCULO DE CORTESÍA GRATUITO

Nos comprometemos a garantizarte la movilidad mientras atendemos a tu Nissan. Reserva cita en el taller para tu mantenimiento y te ofreceremos un coche de cortesía de manera gratuita u otras alternativas de movilidad que satisfagan tus necesidades.



CHEQUEO DE VEHÍCULO GRATUITO

Nos comprometemos a llevar a cabo un chequeo gratuito de tu vehículo, previo a realizar cualquier intervención. Así sabrás exactamente lo que es necesario hacer y cuánto te costará hacerlo. Puedes consultar todos los precios online o en nuestros talleres oficiales.



EQUIPARACIÓN DE PRECIOS DE SERVICIO

Nos comprometemos a ofrecerte el mejor mantenimiento para tu Nissan gracias a la experiencia de nuestros equipos cualificados de Nissan. Sencillamente, sabemos mejor que nadie cómo cuidar de tu vehículo. Además, para garantizar la mejor relación calidad-precio, igualaremos el precio de los presupuestos comparables que incluyan el uso exclusivo de recambios y fluidos genuinos Nissan en un radio máximo de 10 km desde cualquier concesionario o taller de nuestra red en España.

NISSAN ASSISTANCE PARA TODA LA VIDA

Nos comprometemos a ofrecerte soluciones y soporte constante. Sea cual sea la edad de tu Nissan, cuando realices el mantenimiento periódico de tu vehículo, te ofreceremos un año gratuito de asistencia en carretera, 24 horas, 7 días a la semana, por si algo inesperado sucede.

Consulta detalles y condiciones de esta oferta en www.nissan.es o en nuestra red oficial.

NISSAN CONTRATOS DE MANTENIMIENTO

El Mantenimiento+ Nissan es el mejor modo de dar a tu Nissan Juke el cuidado que se merece. Nosotros cuidamos de tu Nissan y realizamos su mantenimiento a un precio fijo. Para tu total tranquilidad, cuando traigas tu coche a nuestros Talleres Oficiales Nissan, llevaremos a cabo las revisiones y cambiaremos los componentes y líquidos necesarios, de acuerdo con el calendario del servicio oficial Nissan. Con un presupuesto y una planificación total, Nissan te recordará cuándo tienes que visitarnos para hacer el servicio correspondiente, concertando una cita cuándo más te convenga.

NISSAN 5* EXTENSIÓN DE GARANTÍA

La Extensión de Garantía NISSAN 5* te permite ampliar la garantía de 3 años (o 100 000 km, lo que antes ocurra) durante un mayor período de tiempo y con un mayor kilometraje. Elige el contrato que mejor se adapte a tus necesidades. En caso de necesitar una reparación de un elemento, se usarán únicamente recambios Genuinos Nissan montados por nuestros técnicos cualificados. Y para tu tranquilidad, está incluida la asistencia en carretera en Europa 24h al día y 7 días a la semana.

EN NISSAN, TÚ DESPIERTAS LO MEJOR QUE LLEVAMOS DENTRO.

Tú eres quien enciende nuestra imaginación. Tú, el que despierta nuestro ingenio. Tú nos inspiras a cambiar las reglas del juego e innovar. Y en Nissan, innovar no es solo añadir y ampliar: es cruzar todos los límites para reinventar lo establecido. Es desarrollar soluciones inesperadas para satisfacer todos tus deseos, desde los más prácticos a los más audaces. En Nissan diseñamos coches, accesorios y servicios que rompen moldes: hacemos que lo práctico sea excitante y lo excitante práctico. Todo para ofrecerte cada día una experiencia de conducción más completa.







NISSAN JUKE TE OFRECE DE SERIE:

3 AÑOS O 100 000 KM DE GARANTÍA

INTERVALO DE SERVICIO ANUAL O DE HASTA 30 000 KM PARA MOTORES DIÉSEL

INTERVALO DE SERVICIO ANUAL O DE HASTA 20 000 KM PARA MOTORES DE GASOLINA

YOU+NISSAN
NUESTRO COMPROMISO. TU EXPERIENCIA.

-  Vehículo de cortesía gratuito
-  Equiparación de precios de servicio
-  Nissan Assistance para toda la vida
-  Chequeo de vehículo gratuito

Para beneficiarte de todas estas ventajas, regístrate en el espacio exclusivo para Clientes en www.youplusnissan.es
Descubre en detalle el programa Promesa Cliente en nissan.es/promesacliente o en nuestra red oficial de concesionarios.

www.nissan.es

Síguenos en:  /NissanESP  @Nissan_ESP  /NissanEspana

Al elaborar esta publicación se ha intentado asegurar que su contenido sea correcto y actualizado en la fecha de impresión (enero 2016). La información que contiene este documento se ha realizado utilizando prototipos o vehículos de preserie. Dentro de la política de mejora continua de sus productos, Nissan Internacional se reserva, en todo momento, el derecho de realizar modificaciones en las especificaciones o en los vehículos presentados en este catálogo. Estas modificaciones son notificadas puntualmente a los concesionarios Nissan. Si quiere conocer la información más reciente puede consultarla en su concesionario local. Por limitaciones de las técnicas de impresión, los colores reproducidos en este catálogo pueden diferir ligeramente de los colores reales de las pinturas o las tapicerías. Nissan se reserva todos los derechos. Está prohibida la reproducción, en cualquier forma o por cualquier método, de la totalidad o de una parte de esta publicación sin la autorización escrita de Nissan Internacional. Este vehículo y todos sus componentes, así como los recambios originales, han sido diseñados y fabricados atendiendo a la Normativa Legal destinada a prevenir y reducir al mínimo la repercusión en el Medio Ambiente. Para ello se han utilizado y valorado materiales reciclados/reciclables, y se han adoptado medidas dirigidas a conseguir un adecuado reciclado para la conservación y mejora de la calidad ambiental. A fin de cumplir con los objetivos de descontaminación y fomento del reciclado, así como la reutilización de componentes de los vehículos al final de su vida útil, se ha creado en España una extensa Red de Centros Autorizados, adheridos a SIGRAUTO, que garantiza un adecuado tratamiento medioambiental de estos componentes (para consultas www.sigrauto.com). Para la entrega de un vehículo, deberá dirigirse a un Centro Autorizado SIGRAUTO sin desmontar previamente ninguno de los componentes del vehículo. El Centro Autorizado le facilitará el Certificado de Destrucción para obtener la baja del vehículo en la DGT.

Este catálogo ha sido impreso en papel ecológico - C - JUKE - ene/16. - Impreso en U.E.
Creado por NEW BBDO, Francia - Tel.: +33 1 40 62 37 37 y producido por eg+ worldwide - Tel.: +33 1 49 09 25 35.

Concesionario:



JUKE VISIA

G EU6 94 CV (69 kW) 5M/T

dCi EU6 110 CV (81 kW) 6M/T

Equipamiento de serie

Seguridad

- Airbags frontales (con botón de desactivación para el del acompañante), laterales y de cortina
- ABS-EBD-VDC
- Sistema de control de estabilidad (ESP)
- Indicador de baja presión de neumáticos
- Reposacabezas activos delanteros
- 3 reposacabezas en plazas traseras
- Cinturones delanteros con pretensores
- Fijaciones ISOFIX® (2 soportes en la 2ª fila de asientos) con sistema Top Tether
- Inmovilizador
- Kit antipinchazos
- Dirección asistida eléctrica sensible a la velocidad

Tecnología

- Sistema de audio con CD y Conector MP3 (Aux-in)
- 4 altavoces
- Cierre centralizado con mando a distancia
- Ordenador de viaje con indicador de temperatura exterior

Exterior

- Llantas de aleación de 16"
- Faros halógenos con sistema de desconexión
- Luces LED de conducción diurna
- Retrovisores con intermitentes incorporados, regulables eléctricamente y en color carrocería
- Manetas en color negro

Interior

- Aire acondicionado
- Elevalunas eléctricos (delanteros / traseros)
- Posavasos delanteros
- Volante ajustable en altura
- Consola central en color gris brillante
- Asiento del conductor ajustable en altura
- 2ª fila de asientos abatible por partes (60/40)

JUKE ACENTA

DIG-T EU6 115 CV (85 kW) 6M/T

dCi EU6 110 CV (81 kW) 6M/T

Opciones

- Nuevo NissanConnect + Cámara de visión trasera
- Techo de cristal practicable
- **Personalización Interior en Negro con tapicería Alcantara:** Tapicería, Consola central, Embellecedores de las puertas, Embellecedor pomo de palanca de cambio y Embellecedores salidas del sistema de climatización (personalizable en: Blanco Londres, Amarillo San Diego y Rojo Detroit)
- **Personalización Exterior 1** (disponible en: Rojo Detroit, Blanco Londres, Amarillo San Diego y Negro Tokyo)
 - Embellecedores de los faros delanteros
 - Carcasas de los retrovisores
 - Embellecedores de los parachoques delantero y trasero
- **Personalización Exterior 2: Personalización Exterior 1 + Llantas de aleación de 18" con inserciones en color** (disponible en: Rojo Detroit, Blanco Londres, Amarillo San Diego y Negro Tokyo)

Adicional a equipamiento Visia

Seguridad

- Control crucero y limitador de velocidad con mandos en volante

Tecnología

- Sistema de audio con CD y Conector MP3 (Aux-in), Bluetooth®, Puerto USB y mandos en volante
- Audio streaming a través de Bluetooth®
- Sistema de Control Dinámico Nissan

Exterior

- Llantas de aleación de 17" Sport
- Faros antiniebla
- Manetas en color carrocería
- Cristales traseros oscurecidos

Interior

- Climatizador
- Volante y pomo de palanca en piel
- Manetas interiores cromadas



Nissan Juke

Gama y Equipamiento (I)

Abril 2016



Innovation
that excites

JUKE N-CONNECTA

DIG-T EU6 115 CV (85 kW) 6M/T

G EU6 117 CV (86 kW) XTRONIC

dCi EU6 110 CV (81 kW) 6M/T

Opciones

- Cámara de visión de 360° con Escudo de protección inteligente
- Techo de cristal practicable
- Faros de Xénon
- **Personalización Exterior 1** (disponible en: Rojo Detroit, Blanco Londres, Amarillo San Diego y Negro Tokyo)
 - Embellecedores de los faros delanteros
 - Carcasas de los retrovisores
 - Embellecedores de los parachoques delantero y trasero
- **Personalización Exterior 2: Personalización Exterior 1 + Llantas de aleación de 18" con inserciones en color** (disponible en: Rojo Detroit, Blanco Londres, Amarillo San Diego y Negro Tokyo)

Adicional a equipamiento Acenta

Seguridad

- Faros de activación automática y sensor de lluvia

Tecnología

- **Nuevo NissanConnect:**
 - Apps a través del smartphone
 - Función Google™ Send-to-Car
 - Pantalla táctil de 5,8" antirreflectante de alta resolución
 - Sistema de navegación 3D
- Cámara de visión trasera
- Botón de arranque
- Llave inteligente

Exterior

- Retrovisores calefactados y plegables eléctricamente
- Embellecedor de tubo de escape

Interior

- **Personalización Interior en Negro:** Tapicería, Consola central, Embellecedores de las puertas, Embellecedor pomo de palanca de cambio y Embellecedores salidas del sistema de climatización (personalizable en: Blanco Londres, Amarillo San Diego y Rojo Detroit)
- Tapicería mixta en piel

JUKE TEKNA

DIG-T EU6 115 CV (85 kW) 6M/T

G EU6 117 CV (86 kW) XTRONIC

DIG-T EU6 190 CV (140 kW) 6M/T

DIG-T EU6 190 CV (140 kW) XTRONIC 4x4-i

dCi EU6 110 CV (81 kW) 6M/T

Opciones

- Techo de cristal practicable
- **Personalización Exterior 1** (disponible en: Rojo Detroit, Blanco Londres, Amarillo San Diego y Negro Tokyo)
 - Embellecedores de los faros delanteros
 - Carcasas de los retrovisores
 - Embellecedores de los parachoques delantero y trasero
- **Personalización Exterior 2: Personalización Exterior 1 + Llantas de aleación de 18" con inserciones en color** (disponible en: Rojo Detroit, Blanco Londres, Amarillo San Diego y Negro Tokyo)

Adicional a equipamiento N-CONNECTA

Seguridad

- **Escudo de Protección Inteligente:**
 - Control de ángulo muerto
 - Detector de movimiento
 - Alerta de cambio de carril involuntario
- Kit antipinchazos (versiones 4x2)
- Rueda de repuesto (versión 4x4-i)
- Sistema de tracción integral sensible al par (versión 4x4-i)

Tecnología

- 6 altavoces
- Cámara de visión de 360°

Exterior

- Llantas de aleación 17" Shiro
- Faros de Xénon

Interior

- Asientos delanteros calefactados
- Tapicería en piel



Nissan Juke

Gama y Equipamiento (II)

Abril 2016



Innovation
that excites

JUKE NISMO RS

DIG-T EU6 218 CV (160 kW) 6M/T

DIG-T EU6 214 CV (157 kW) XTRONIC 4x4-i

Opciones

- **Pack Techno:** Cámara de visión 360° con Escudo de Protección Inteligente + Faros de Xénon
- **Pack Recaro®:** Asientos deportivos delanteros Recaro®

Equipamiento de serie

Seguridad

- Airbags frontales (con botón de desactivación para el del acompañante), laterales y de cortina
- ABS-EBD-VDC
- Sistema de control de estabilidad (ESP)
- Indicador de baja presión de neumáticos
- Reposacabezas activos delanteros
- 3 reposacabezas en plazas traseras
- Cinturones delanteros con pretensores
- Fijaciones ISOFIX® (2 soportes en la 2ª fila de asientos) con sistema Top Tether
- Inmovilizador
- Kit antipinchazos (versiones 4x2)
- Rueda de repuesto (versión 4x4-i)
- Faros de activación automática y sensor de lluvia
- Dirección asistida eléctrica sensible a la velocidad
- Control crucero y limitador de velocidad con mandos en volante
- Sistema de tracción integral sensible al par (versión 4x4-i)
- Carrocería con estructura reforzada específica NISMO RS
- Suspensión reforzada específica NISMO RS
- Discos de freno delanteros sobredimensionados de 320 mm

Tecnología

- Nuevo NissanConnect:
 - Apps a través del smartphone
 - Función Google™ Send-to-Car
 - Pantalla táctil de 5,8" antirreflectante de alta resolución
 - Sistema de navegación 3D
- Sistema de audio con CD y Conector MP3 (Aux-in), Bluetooth®, Puerto USB y mandos en volante
- 6 altavoces
- Audio streaming a través de Bluetooth®
- Cámara de visión trasera
- Botón de arranque
- Llave inteligente
- Cierre centralizado con mando a distancia
- Ordenador de viaje con indicador de temperatura exterior
- Diferencial de deslizamiento limitado (versión 4x4-i)
- Levas tras el volante (versión 4x4-i)
- Sistema de Control Dinámico Nissan

Exterior

- Llantas de aleación 18" NISMO RS con pinzas de freno en rojo
- Faros halógenos con sistema de desconexión
- Luces LED de conducción diurna en parachoques delantero
- Luces LED traseras
- Retrovisores con intermitentes incorporados, regulables eléctricamente y en color rojo brillante
- Retrovisores calefactados y plegables eléctricamente
- Manetas en color carrocería
- Cristales traseros oscurecidos
- Embellecedor de tubo de escape
- Sistema de escape específico NISMO RS
- Pilar central en negro brillante
- Spoiler trasero
- Nuevo diseño de rejillas frontales (superior e inferior)
- Emblemas NISMO RS delantero y trasero
- Inserción decorativa (línea color rojo) en parachoques delantero, trasero y faldones laterales
- Arco de rueda en color carrocería

Interior

- Climatizador
- Elevalunas eléctricos (delanteros / traseros)
- Posavasos delanteros
- Volante ajustable en altura, en piel y Alcantara
- Pedales deportivos en aluminio
- Consola central y reposabrazos de las puertas en negro carbono
- Manetas interiores cromadas
- Asiento del conductor ajustable en altura
- Asientos deportivos delanteros NISMO en ante, calefactados
- Asientos deportivos traseros NISMO en ante sintético
- 2ª fila de asientos abatible por partes (60/40)
- Paneles de puertas en ante
- Costuras en rojo: asientos delanteros, volante y palanca de cambios



Nissan Juke NISMO RS

Gama y Equipamiento (III)

Abril 2016



Innovation
that excites

4x2

	G EU6 94 CV (69 kW)	DIG-T EU6 115 CV (85 kW)	G EU6 117 CV (86 kW)	dCi EU6 110 CV (81 kW)			
MOTOR	Manual 5 vel.	Manual 6 vel.	CVT	Manual 6 vel.			
Denominación	HR16DE	HR12DDT gen1	HR16DE	K9K gen6			
Cilindros, configuración	4, en línea						
Válvulas por cilindro	4						
Cilindrada	1598	1197	1598	1461			
Diámetro por carrera	78 x 83,6	72,2 x 73,1	78 x 83,6	76 x 80,5			
Potencia máxima (1)	94 (69) / 5400	115 (85) / 4500	117 (86) / 6000	110 (81) / 4000			
Par máximo (1)	140 / 3200-4400	190 / 2000	158 / 4000	260 / 1750-2500			
Relación de compresión	10,7	10	10,7	15,5 : 1			
Alimentación	Inyección Multipunto	Inyección directa	Inyección Multipunto	Inyección Common Rail			
Sistema Stop&Start	-	Disponible	-	Disponible			
Tipo de combustible	Gasolina			Diésel			
TREN MOTRIZ	Manual de 5 vel.	Manual de 6 vel.	XTRONIC CVT	Manual de 6 vel.			
CHASIS	Independiente, Mc Pherson						
Suspensión - delantera	Eje de torsión, con muelles						
- trasera	De cremallera y piñón, asistida						
Dirección	ABS con EBD y asistente a la frenada de emergencia						
Sistema de frenos	ESP (Sistema de Control de Estabilidad)						
Sistema de Control de Estabilidad	Discos ventilados delanteros / tambor traseros servoasistidos						
Frenos delanteros / traseros*	16 x 6,5JJ - 17 x 7JJ - 18 x 7JJ						
Llantas	205/60 R16 - 215/55 R17 - 225/45 R18						
Neumáticos	205/60 R16 - 215/55 R17 - 225/45 R18						
PESOS Y DIMENSIONES	1605	1710	1680	1770			
MMA	kg	kg	kg	kg			
Carga máxima (2)	442	474	475	465			
Peso en vacío mín/máx (2)	1163 / 1189	1236 / 1307	1205 / 1278	1305 / 1378			
Arrastre máx. con / sin freno aux.	kg	kg	kg	kg			
Carga máx. vertical punto de arrastre	1250 / 604	1250 / 639	1250 / 625	1250 / 673			
Peso máx. en eje delantero	kg	kg	kg	kg			
Peso máx. en eje trasero	850	925	890	985			
Longitud / Anchura / Altura (máxima)	mm	mm	mm	mm			
Distancia entre ejes	4135 / 1765 / 1565						
Vol. maletero - sin abatir asientos	2530						
- 2ª fila asientos abatida (hasta cintura) l	354						
- 2ª fila asientos abatida (hasta techo) l	797						
Vía delantera / Vía trasera	1189						
Capacidad depósito combustible	1540 / 1524,6	1539-1525 / 1537-1523					
	46						
CONSUMOS Y PRESTACIONES	(Llantas 16")	(Llantas 17")	(Llantas 18")	(Llantas 17")	(Llantas 18")	(Llantas 16-17")	(Llantas 18")
Consumo - urbano	7,6	7,1	7,2	7,5	7,6	4,4	4,6
(3) - extra urbano	5,0	4,9	5,0	5,1	5,2	3,8	3,9
- combinado	6,0	5,7	5,8	6,0	6,1	4,0	4,1
Emisiones de CO ₂	138	128	130	139	142	104	107
Velocidad máxima	168	178		170		175	
Aceleración 0 - 100 km/h	12,0	10,8		11,5		11,2	
Diámetro de giro entre bordillos	10,7						

(1) De acuerdo con el Reglamento CEPE/ONU n° 85 (con motor 1.6i, de acuerdo a la Directiva 80/1269*1999/99/CE).

(2) De acuerdo con la Directiva EC, incluyendo refrigerante, aceites, combustible, herramientas y rueda de recambio, no incluye conductor.

(3) De acuerdo con el Reglamento e2*715/2007*2015/45W. (El equipamiento opcional, el mantenimiento, el estilo de conducción, la carretera y las condiciones climatológicas pueden alterar los resultados oficiales).

* Los frenos traseros serán de disco macizos servoasistidos para las versiones que equipen la Personalización Exterior 2.



Nissan Juke

Especificaciones técnicas (I)

Abril 2016



Innovation
that excites

	4x2		4x4-i	
	DIG-T EU6 190 CV (140 kW)	NISMO RS DIG-T EU6 218 CV (160 kW)	DIG-T EU6 190 CV (140 kW)	NISMO RS DIG-T EU6 214 CV (157 kW)
MOTOR	Manual 6 vel.		CVT M7	CVT M8
Denominación	MR16DDT			
Cilindros, configuración	4, en línea			
Válvulas por cilindro	4			
Cilindrada	1618			
Diámetro por carrera	79,7 x 81,1			
Potencia máxima (1)	190 (140) / 5600	218 (160) / 6000	190 (140) / 5600	214 (157) / 6000
Par máximo (1)	240 / 1600-5200	280 / 3600-4800	240 / 1600-5200	250 / 2400-5600
Relación de compresión	10,5 : 1	9,5 : 1	10,5 : 1	9,5 : 1
Alimentación	Inyección de alta presión secuencial			
Sistema Stop&Start	Disponibles			
Tipo de combustible	Gasolina			
TREN MOTRIZ	Manual de 6 vel.		XTRONIC CVT M7	XTRONIC CVT M8
CHASIS	Independiente, Mc Pherson			
Suspensión - delantera	Eje de torsión, con muelles		Independiente Multilink	
- trasera				
Dirección	De cremallera y piñón, asistida			
Sistema de frenos	ABS con EBD y asistente a la frenada de emergencia			
Sistema de Control de Estabilidad	ESP (Sistema de Control de Estabilidad)			
Frenos delanteros / traseros	Discos ventilados delanteros / macizos traseros servoasistidos			
Llantas	17 x 7JJ - 18 x 7JJ			
Neumáticos	215/55 R17 - 225/45 R18			
PESOS Y DIMENSIONES	1760		1880	
MMA	460	445	449	434
Carga máxima (2)	1300 / 1359	1315/1341	1431 / 1477	1446/1461
Peso en vacío mín/máx (2)	1200 / 671		1150 / 734	
Arrastre máx. con / sin freno aux.				
Carga máx. vertical punto de arrastre	75			
Peso máx. en eje delantero	970		1010	
Peso máx. en eje trasero	825		905	
Longitud / Anchura / Altura (máxima)	4135 / 1765 / 1565			
Distancia entre ejes	2530			
Vol. maletero - sin abatir asientos	354		207	
- 2ª fila asientos abatida (hasta cintura) l	797		506	
- 2ª fila asientos abatida (hasta techo) l	1189		786	
Vía delantera / Vía trasera	1525 / 1523		1525 / 1505	
Capacidad depósito combustible	46		50	
CONSUMOS Y PRESTACIONES	(Llantas 17"-18")	(Llantas 18")	(Llantas 17"-18")	(Llantas 18")
Consumo - urbano	7,6	9,5	8,3	9,5
(3) - extra urbano	5,1	5,9	5,5	6,1
- combinado	6,0	7,2	6,5	7,3
Emisiones de CO ₂	139	168	153	172
Velocidad máxima	215	220	200	200
Aceleración 0 - 100 km/h	8,0	7,0	8,4	8,0
Diámetro de giro entre bordillos	10,7			

(1) De acuerdo con el Reglamento CEPE/ONU n° 85 (con motor 1.6i, de acuerdo a la Directiva 80/1269*1999/99/CE).

(2) De acuerdo con la Directiva EC, incluyendo refrigerante, aceites, combustible, herramientas y rueda de recambio, no incluye conductor.

(3) De acuerdo con el Reglamento e2*715/2007*2015/45W. (El equipamiento opcional, el mantenimiento, el estilo de conducción, la carretera y las condiciones climatológicas pueden alterar los resultados oficiales).



Nissan Juke

Especificaciones técnicas (II)

Abril 2016



Innovation
that excites