


# INSIGNIA



# ES TIEMPO DE NUEVOS LÍDERES.

**Una obra maestra de la ingeniería alemana.** El Insignia lidera su categoría con innovaciones de última generación, el lujo de la clase premium y un diseño exterior que conquista.

1. **Faros Matriciales LED IntelliLux®**, los mejores de su clase<sup>1</sup>
2. Interior premium con **Asientos Ergonómicos Activos**<sup>1</sup>
3. Avanzados **sistemas de asistencia al conductor** con respuesta autónoma y proactiva
4. Emocionante dinamismo de conducción con **Tracción 4x4 Adaptativa “Twinstar”** y **Sistema de Conducción Adaptativa FlexRide**<sup>1</sup>

**Eleva tus expectativas.** Solicita una prueba de conducción del Insignia. Para encontrar tu concesionario Opel más cercano, visita [www.opel.es](http://www.opel.es)









## PERFECTO EN TODOS LOS SENTIDOS.

El interior del Insignia es elegante, amplio y ergonómico. Todo ha sido creado a la medida de tus exigencias y tus sentidos. Para convertir cada viaje en un viaje de placer.



**ASIENTOS ERGONÓMICOS ACTIVOS.  
LA ELECCIÓN MÁS SALUDABLE PARA TU ESPALDA.**



Los Asientos Ergonómicos con Certificación AGR<sup>1</sup> para el conductor y el acompañante previenen dolores de espalda y multiplican el bienestar.

1. **Ergonomía Certificada<sup>2</sup> en Alemania.** Por la asociación médica independiente AGR (Campaña para Espaldas Saludables), el centro de excelencia de la ergonomía.
2. **Base extensible.** Se ajusta con precisión a la longitud de tus piernas.
3. **Función de ventilación y calefacción<sup>1</sup>.** La agradable ventilación refresca tu espalda, y en invierno, la función de calefacción deja el frío fuera.

El Asiento Ergonómico Anti-Estrés AGR para el conductor añade:

4. **Ajustable en 18 direcciones y con función de memoria<sup>3</sup>.** Ajusta electrónicamente el asiento a tu anatomía y almacena la configuración de diferentes conductores.
5. **Función de masaje<sup>1</sup>.** Al pulsar un botón, el asiento masajea suavemente los músculos de la zona dorsal y lumbar.

**Creado a tu medida.** Configura tu asiento ideal en la página 30, en [www.opel.es](http://www.opel.es) o en tu concesionario Opel.



<sup>1</sup> Disponible en determinados niveles de acabado. La función ventilación disponible solo para los asientos delanteros. Consulta a tu concesionario Opel o visita [www.opel.es](http://www.opel.es).

<sup>2</sup> El certificado AGR es un sello de calidad otorgado por un comité independiente formado por expertos en diversas especialidades médicas.

<sup>3</sup> La función memoria es opcional en Innovation y Country Tourer para asiento de conductor. Asiento AGR del copiloto solo dispone de función memoria opcionalmente para GSi.





## GRANDE DESDE CUALQUIER PUNTO DE VISTA.

El **Insignia Sports Tourer** combina innovaciones y diseño de primera clase con la versatilidad de un amplio station wagon.



**Portón Eléctrico Manos Libres<sup>1</sup>**. Una luz LED blanca proyectada bajo el paragolpes trasero indica la zona donde debes pasar el pie para abrir el portón. Un segundo movimiento lo cierra.

# CREADO PARA FACILITARTE LA VIDA.

Su capacidad y versatilidad convierten al Insignia Sports Tourer en ejemplo de polivalencia. Llévalo todo en un espacio de carga variable desde 560 hasta 1.665 litros.

1. **Sistema One Touch Fold<sup>1</sup>**. El asiento trasero se pliega por secciones (40/20/40) con una pulsación. Fácil y rápido.
2. **5 plazas + 560 litros**. Incluso con las tres plazas traseras habilitadas, dispones de sobrado espacio para el equipaje de todos.
3. **Asiento trasero plegado parcialmente**. Pliega una o dos secciones para llevar cargas voluminosas y hasta dos pasajeros atrás.
4. **Hasta 1.665 litros de capacidad**. Con las tres secciones plegadas, dispones de un enorme espacio totalmente plano y fácilmente accesible gracias a la gran anchura del portón.



# TECHO SOLAR PANORÁMICO.



El techo solar panorámico<sup>1</sup> del Sports Tourer llena de luz el interior de tu Insignia y ofrece nuevas perspectivas a todos tus acompañantes. También los pasajeros traseros disfrutan de un nivel de lujo privilegiado: asientos con calefacción<sup>2</sup> y USB en la consola trasera<sup>3</sup>.

<sup>1</sup>Opcional en Innovation, GSI y Country Tourer.

<sup>2</sup>De serie en GSI. Opcional en Innovation y Country Tourer.

<sup>3</sup>De serie en Innovation, GSI y Country Tourer.

## AVANZADOS FAROS MATRICIALES LED INTELLILUX®.



**Conduce con luz larga sin causar deslumbramientos.** Los Faros Matriciales LED IntelliLux®<sup>1</sup> son muy superiores a unos faros xenón y representan un avance sobre los faros LED convencionales. Automáticamente atenúan su haz luminoso alrededor de otros vehículos, pero mantienen iluminado el resto de la carretera con un alcance de hasta 400 metros.

- Luz larga sin deslumbrar a otros conductores
- Conducción nocturna más segura y relajada
- Las Luces de Giro eliminan los “agujeros negros” en las intersecciones y curvas a baja velocidad (hasta 40 km/h)

### Más tiempo de reacción.

Permiten ver un peligro potencial hasta 40 metros antes, lo que circulando a 80 km/h significa hasta 1,8 segundos más de tiempo de reacción<sup>2</sup>.

### Sin deslumbrar y sin cambiar.

Las secciones LED adaptan el haz luminoso para que no tengas que cambiar entre luz larga y corta.

### Amplía tu campo de visión.

Los faros están formados por 32 secciones LED independientes que se adaptan a cada situación.

### Iluminación para Curvas.

Mayor iluminación del trazado de la curva para girar con confianza. Se activa entre 40 y 70 km/h<sup>3</sup>.

<sup>1</sup> De serie en GSI. Opcionales en Innovation y Country Tourer. No disponibles en Selective. Al activar el sistema, la luz larga se conecta automáticamente a velocidades superiores a 50 km/h y se desconecta por debajo de 35 km/h.

<sup>2</sup> En comparación con unos faros halógenos o xenón.

<sup>3</sup> Un reflector adicional ilumina el lateral izquierdo o derecho tanto en curvas a baja velocidad (hasta 70 km/h y según el ángulo de la dirección), como en intersecciones (hasta 40 km/h y al activar el intermitente).

# AVANZADOS SISTEMAS DE SEGURIDAD.

1.



2.



Llega la nueva generación de sistemas de asistencia autónomos<sup>1</sup>. La innovadora tecnología proactiva de Opel basada en cámara, radar y sensores vigila el entorno para crear un escudo de seguridad alrededor de tu Insignia. Un conjunto que aumenta la atención del conductor, ayuda a prevenir situaciones de riesgo, multas por exceso de velocidad y mucho más.

- Asistencia continua que aumenta el relax y aminora los riesgos
- Tecnología autónoma y proactiva para la conducción real
- No interfiere en las decisiones del conductor, tú mantienes el control en todo momento

1. **Proyección de Información en el Parabrisas – Head-Up Display<sup>2</sup>**. Sitúa justo en tu campo de visión información clave, como velocidad, indicaciones del navegador y advertencias del Control de Crucero Autorregulable. Para no que tener que apartar la vista de la carretera.

2. **Alerta de Colisión Frontal con Frenado de Colisión Inminente<sup>2</sup>**. Especialmente útil con tráfico congestionado. Te advierte si te aproximas a demasiada velocidad al vehículo precedente y te ayuda a evitar una posible colisión por alcance frenando y hasta deteniendo tu Insignia<sup>3</sup>.

<sup>1</sup> Los sistemas de asistencia Opel están diseñados para asistir al conductor dentro de las limitaciones propias de todo sistema. El control del vehículo sigue siendo responsabilidad del conductor.

<sup>2</sup> Opcional en Innovation, GSi y Country Tourer. No disponible en Selective.

<sup>3</sup> Circulando entre 8 y 40 km/h.

### 3. Frenada Automática de Emergencia con Detección de Peatones.

Al detectar en la dirección de avance a un peatón, otro vehículo u obstáculo, prepara el sistema de frenos para acortar la distancia de frenada. Y si no reaccionas, frena automáticamente tu Insignia<sup>4</sup>.

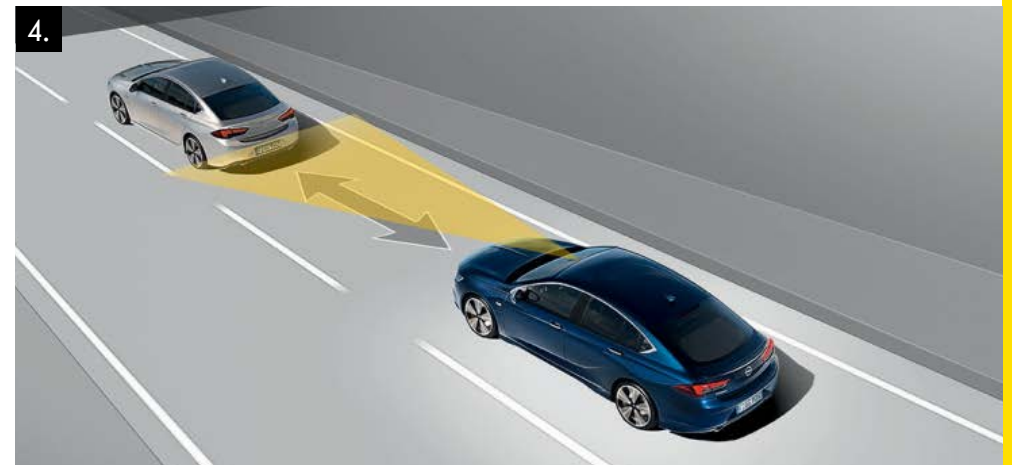
### 4. Control de Crucero Autorregulable<sup>4,5</sup>.

Ayuda a prevenir colisiones por alcance y ofrece una conducción más relajada. Automáticamente acelera o frena – incluso totalmente – tu Insignia para mantener la distancia de seguridad con el vehículo precedente.

Los sistemas de seguridad adicionales incluyen:

**Alerta de Tráfico Cruzado Trasero<sup>6</sup>.** Al incorporarte marcha atrás a una vía, por ejemplo al salir de un aparcamiento, te avisa si un vehículo se aproxima lateralmente. Lo que antes era un peligro invisible ahora está bajo tu control.

Para ver en acción este y otros sistemas de seguridad, visita [www.opel.es](http://www.opel.es)



Los sistemas de asistencia Opel están diseñados para asistir al conductor dentro de las limitaciones propias de todo sistema. El control del vehículo sigue siendo responsabilidad del conductor.

<sup>4</sup>Circulando entre 8 y 40 km/h el sistema aplica una frenada completa pudiendo llegar a detener el vehículo. Entre 40 y 80 km/h el sistema asiste al conductor aplicando una frenada parcial para mitigar la colisión. En modelos equipados con Control de Crucero Autorregulable, esta frenada parcial se aplica hasta la velocidad máxima del vehículo.

<sup>5</sup>De serie en Exclusive. Opcional dentro de Packs en Innovation, GSI y Country Tourer.

<sup>6</sup>Opcional dentro de Packs para Selective, Innovation, GSI y Country Tourer. De serie con Pack Parking para GSI.

# MULTIMEDIA NAVI PRO: INFOENTRETENIMIENTO Y NAVEGACIÓN.

**Nuevo Sistema Multimedia Navi Pro.** Disfruta de la conveniencia de un sistema de máximo nivel totalmente integrado. Con servicios online como navegación predictiva y alertas de tráfico en tiempo real, información sobre aparcamientos y precios del combustible, actualización de los mapas, cálculo de la ruta y búsqueda de Puntos de Interés. Todo de forma intuitiva y fácil. Será tu compañero perfecto.

## Características premium del Sistema Multimedia Navi Pro:

- Pantalla táctil en color de 8"
- Radio AM/FM y radio digital DAB+<sup>1</sup>
- Navegación GPS integrada con mapas de Europa en 3D y Canal de Mensajes de Tráfico Pay TMC®/TPEG™<sup>1</sup>
- Servicios de Navegación Conectada<sup>2,3</sup>: navegación predictiva, alertas de tráfico en tiempo real, información sobre aparcamientos y precios del combustible en la zona, actualización online de los mapas, cálculo de la ruta y búsqueda de Puntos de Interés
- Control por voz integrado para funciones de audio, teléfono y navegación
- Compatible con el control por voz del smartphone conectado<sup>4</sup>
- Información mostrada en la instrumentación y proyectada en el Head-Up Display<sup>1</sup>
- Conectividad Bluetooth® para llamadas manos libres, acceso a la agenda telefónica y streaming de audio<sup>5</sup>
- Doble puerto USB y ranura para tarjeta SD para mapas de navegación
- Compatible con Apple CarPlay™ y Android Auto™<sup>4</sup>
- Memorización de preferencias y favoritos para hasta 5 perfiles de usuario

<sup>1</sup>Opcional.

<sup>2</sup>Requiere la aceptación del acuerdo de licencia de usuario final de Telenav y el consentimiento del uso de datos personales según lo establecido en la política de privacidad de Telenav.

<sup>3</sup>Los Servicios de Navegación Conectada requieren conexión a Internet vía smartphone o WiFi.

<sup>4</sup>Para comprobar la compatibilidad, visita: [www.opel.es/pcui.html](http://www.opel.es/pcui.html)

<sup>5</sup>Bluetooth® es una marca registrada de Bluetooth SIG Inc. Para conocer la compatibilidad de tus dispositivos, visita: [www.opel.es/pcui.html](http://www.opel.es/pcui.html)  
Apple CarPlay es una marca registrada de Apple Inc. Android es una marca registrada de Google Inc.





Navegación 3D por satélite que obedece tus órdenes verbales.

## SISTEMA MULTIMEDIA R 4.0 INTELLILINK. FÁCIL CONECTIVIDAD.



**Tu compañero multimedia para todos tus viajes.** Disfruta de la radio o de la música de tu dispositivo móvil. Habla con tus amigos o familiares de manera fácil y conveniente con control a través de la atractiva pantalla táctil en color de 7". Ahora con una capacidad de uso mejorada similar a la de una tablet.

### Claves del sofisticado Sistema Multimedia R 4.0 IntelliLink:

- Pantalla táctil en color de 7", con capacidad de uso mejorada
- Radio AM/FM y radio digital DAB+<sup>1</sup>
- Conectividad Bluetooth® para llamadas manos libres, acceso a la agenda telefónica y streaming de audio<sup>2</sup>
- Compatible con el control por voz del smartphone conectado<sup>3</sup>
- Doble puerto USB para conexión y carga de dispositivos móviles y entrada aux. de audio
- Compatible con Apple CarPlay™ y Android Auto™<sup>3,4</sup>



androidauto

Más información de nuestros sistemas en:

[www.opel.es/experiencia-opel/sistemas-multimedia.html](http://www.opel.es/experiencia-opel/sistemas-multimedia.html)



**Sin cables, sin complicaciones.** Deja tu smartphone en el espacio de carga inductiva<sup>5</sup> y automáticamente comenzará a cargarse su batería.



**Sistema Premium de Sonido Bose®<sup>6</sup>.** Una acústica impresionante con un conjunto de 9 altavoces que incluye woofer Richbass™.

<sup>1</sup>Opcional.

<sup>2</sup>Bluetooth® es una marca registrada de Bluetooth SIG Inc. Para conocer la compatibilidad de tus dispositivos, visita: [www.opel.es/pcui.html](http://www.opel.es/pcui.html)

<sup>3</sup>Para conocer la compatibilidad de tu smartphone, visita: [www.opel.es/pcui.html](http://www.opel.es/pcui.html)

<sup>4</sup>Apple CarPlay es una marca registrada de Apple Inc. Android es una marca registrada de Google Inc.

<sup>5</sup>Opcional. Solo para teléfonos compatibles Powermat o Qi, determinados modelos pueden requerir un accesorio para recibir carga inductiva.

<sup>6</sup>Opcional en Innovation, GSi y Country Tourer. No disponible en Selective.

# INSIGNIA. NIVELES DE ACABADO.

El Insignia está disponible en tres tipos de carrocería: cuatro puertas coupé Grand Sport, familiar Sports Tourer y crossover Country Tourer. Las posibilidades de elección incluyen el acabado inicial Selective y el distintivo Innovation. Además dispones del modelo deportivo GSi. Una amplia gama que llega aún más lejos con las numerosas opciones y alternativas de personalización. Sin duda, encontrarás tu coche perfecto.



## SELECTIVE.

El punto de partida que establece nuevas referencias.

» En su equipamiento de serie destaca:

- Llantas Estructurales de 17"
- Sistema de Iluminación Diurna LED y Pilotos traseros LED
- Sistema Multimedia compatible con Android Auto™ y Apple Car Play™
- Sofisticados sistemas de asistencia y seguridad basados en cámara frontal
- Sistema de Apertura y Arranque sin Llave
- Climatizador Electrónico Digital Bizona



Apple CarPlay™ y Apple son marcas registradas de Apple Inc. Android es una marca registrada de Google Inc.

Las imágenes pueden incluir equipamiento opcional que no forma parte de esta oferta.



## INNOVATION.

Distinción y estilo, con un interior premium y un extraordinario nivel de lujo.

» En su equipamiento de serie destaca:

- Acentos cromados y negro brillante en el exterior
- Asiento Ergonómico Activo, para el conductor y acompañante, ajustable en 6 posiciones, con tapicería Monita
- Sensor de lluvia y encendido automático de faros con detección de túneles
- Asistente de Luz de Carretera (cambia automáticamente entre luz larga y corta)



# PACKS OPC LINE.

**Dinamismo incluso en parado.** Los packs para el exterior y el interior acentúan la personalidad deportiva del Insignia OPC. No importa lo rápido que vayas.



## Pack Exterior OPC Line<sup>1</sup>:

- Taloneras laterales, defensas delanteras y traseras
- Spoiler trasero y salida de escape visible<sup>2</sup>
- Emblema OPC Line

## Pack Interior OPC Line<sup>3</sup>:

- Pedales deportivos de aleación y revestimiento del techo de color negro
- Volante de cuero perforado, calefactable y con mandos integrados



1. **Volante OPC de cuero.** Calefactable, de cuero perforado, con mandos integrados y la atención al detalle propia de OPC.

2. **Pedales deportivos de aleación.** La combinación de goma/metal aporta mejor agarre al cambiar de velocidad rápidamente.

3. **Revestimiento del techo de color negro.** Este color especial refuerza el ambiente racing.

4. **Defensas delanteras y traseras.** Con su diseño estilizado, descienden hacia el suelo acentuando el carácter deportivo del Insignia.

# NUEVO INSIGNIA GSi. BELLAMENTE RÁPIDO.



**Impresionantes contornos, potente tecnología BiTurbo y perfecta ergonomía.** El Insignia GSi materializa el placer de conducir con un inspirado diseño deportivo y la más innovadora tecnología. Su chasis especialmente calibrado y su ideal distribución de pesos aseguran una experiencia de conducción realmente emocionante. En un interior que da pleno protagonismo al conductor, con aportaciones como volante deportivo con base plana, Asientos Ergonómicos Deportivos y pedales de aluminio.

## IMPULSADO POR LA PASIÓN. CLAVES DEL GSi.



**Prestaciones y diseño avanzan unidos.** El Insignia GSi combina un magistral dinamismo con un cautivador sentido del estilo. Disponible en versiones Grand Sport y Sports Tourer, su potente tecnología BiTurbo se une a un avanzado sistema de tracción 4x4 adaptativa. Para ser un verdadero atleta que despierta admiración a su paso.

- Exclusivo Kit de Carrocería GSi
- Llantas de aleación bitono de 20" con neumáticos deportivos Michelin<sup>2</sup>
- Tracción 4x4 Adaptativa "Twinster" con Vectorización Activa del Par Motor<sup>®</sup>
- Sistema de Conducción Adaptativa FlexRide<sup>®</sup> y frenos Brembo<sup>®</sup> de altas prestaciones
- Tecnología BiTurbo y transmisión automática de 8 velocidades
- Asientos Ergonómicos Deportivos tipo baquet en las plazas delanteras<sup>1,3</sup>



Esta es solo una selección de las cualidades del Insignia GSi. Para descubrir más visita: [www.opel.es](http://www.opel.es)

# INSIGNIA COUNTRY TOURER. AUTÉNTICO CARÁCTER OFF-ROAD.

¿Trabajo intensivo, ocio extensivo?

Da a ambos un nuevo enfoque.

Si estás acostumbrado a seguir tu camino, el Country Tourer coincide con tu actitud:

- Tracción 4x4 Adaptativa “Twinster”, alta eficacia dentro y fuera del asfalto<sup>1</sup>
- Placas de protección de bajos y protección anti-gravilla 360°
- Chasis especialmente calibrado
- Rodamientos de las ruedas sellados
- Asientos Ergonómicos AGR
- Sistema de Conducción Adaptativa FlexRide<sup>®2</sup>



# EQUIPAMIENTO

## COUNTRY TOURER.

El estilo y la actitud del Country Tourer convierten la dificultad en ventaja. Las placas en los bajos y la protección de la carrocería deslumbran en la ciudad y cumplen su función lejos de ella.

1. **Tu nuevo espacio de lujo.** Con Sistema Multimedia IntelliLink, Climatizador Electrónico Digital Bizona y asientos delanteros calefactables<sup>1</sup> ajustables eléctricamente.
2. **Techo solar panorámico<sup>2</sup>.** Siéntete más cerca de la naturaleza y deja que viaje contigo.



<sup>1</sup>Asientos delanteros calefactables incluidos en conjunto con la opcional tapicería de cuero. <sup>2</sup>Opcional.





## TAPICERÍAS Y ACABADO INTERIOR.

**Extraordinarias innovaciones, nuevos y especiales acabados.** Los asientos de nuevo diseño y las atractivas superficies son protagonistas del ambiente premium que se respira en el Insignia.

- 1. Tapicería Milano<sup>1</sup>.** Asientos y tapizado de puertas en color Negro Marvel. Reposabrazos de Vinilo Negro Jet. Moldura decorativa Metalizado Plata.
- 2. Tapicería Monita<sup>2</sup>.** Centro de los asientos en color Negro Marvel, laterales en símil cuero premium Negro Jet. Reposabrazos de Vinilo Negro Jet. Moldura decorativa Metalizado Oscuro.
- 3. Cuero Siena II Negro Jet<sup>3</sup>.** Centro de los asientos de cuero perforado Siena, laterales en símil cuero premium, todo en color Negro Jet. Costuras Gris Shadow. Moldura decorativa Plata Oscuro.
- 4. Cuero Siena II Shale<sup>3</sup>.** Centro de los asientos de cuero perforado Siena, laterales en símil cuero premium, todo en color Shale. Costuras Blanco Cerámico. Moldura decorativa Plata Oscuro.



Blanco Alpino,  
Sólido



Blanco Nácar,  
Tricapa Perla



Plata Blade,  
Metalizado



Gris Espacial,  
Metalizado Mica



Gris Acero,  
Metalizado

## COLORES EXTERIORES.

El 99 % de tu Insignia es tecnología de élite.  
Pero es su capa más externa la que atrae todas las miradas.



Rojo Rioja  
Metalizado

Rojo Rubí,  
Sólido

Azul Océano  
Sólido

Azul Constelación,  
Metalizado

Negro Mineral,  
Metalizado



# LLANTAS Y NEUMÁTICOS.

Las llantas dicen mucho sobre el conductor.  
Las llantas del Insignia saben cómo decirlo.

1. Llantas de aleación de 18" Marte, diseño de 5 radios, acabado Plata Brillante, 8 J x 18, neumáticos 245/45 R 18 (código RCV).<sup>1,2</sup>
2. Llantas de aleación de 17" Plutón, diseño de 5 radios dobles, acabado Plata Brillante, 7,5 J x 17, neumáticos 225/55 R 17 (código RSC).<sup>1</sup>
3. Llantas de aleación de 18" Júpiter, diseño multi-radio, superficie Diamante, acabado Gris Technical Bitono, 8 J x 18, neumáticos 245/45 R 18 (código RD1).<sup>2</sup>
4. Llantas de aleación de 20" Saturno, diseño de 5 radios dobles, acabado Negro Brillante Bitono, 8,5 J x 20, neumáticos 245/35 R 20 (código RQ9).<sup>2</sup>
5. Llantas de aleación de 18" Mercurio, diseño multi-radio, acabado Plata Brillante, 8 J x 18, neumáticos 245/45 R 18 (código RCW).<sup>3</sup>
6. Llantas de aleación de 18" Eris, diseño de 5 radios dobles, acabado Plata Brillante, 8 J x 18, neumáticos 235/50 R 18 (código PTW).<sup>4</sup>
7. Llantas de aleación de 18" Haumea, de diseño de 5 radios dobles, acabado Gris Technical, 8 J x 18, neumáticos 235/50 R 18 (código RV1).<sup>5</sup>
8. Llantas Estructurales de 17" Luna, de acero con embellecedor bitono, 7 J x 17, neumáticos 225/55 R 17 (código RS9).<sup>6</sup>



# ACCESORIOS PARA EL INSIGNIA.



**El Insignia reúne todo lo necesario para superar tus expectativas.** Ello incluye una amplia gama de accesorios Opel diseñados a medida.

- 1. Cofre de techo Opel y soporte base.** Cofre con 460 litros de capacidad, sistema de apertura/cierre patentado y cierre centralizado. Soporte base también disponible con fijaciones para portaesquíes/tablas de snowboard y portabicicletas.
- 2.-3. Sistema FlexConnect.** Permite fijar a la trasera de los asientos delanteros una amplia variedad de soportes. Desde una mesa plegable o una percha, hasta un soporte para tablet que puede situarse en posición vertical u horizontal, para leer o ver películas.
- 4. Embellecedores para los umbrales de las puertas iluminados.** Una bienvenida VIP para tus pasajeros. Además protegen la pintura.
- 5. Revestimiento rígido y reversible para el área de carga.** Una cara es resistente y fácil de limpiar, evita que los objetos se desplacen y previene derramamiento de líquidos. La otra cara está acabada en suave moqueta.

Conoce toda la gama de accesorios Opel, visita [www.opel.es](http://www.opel.es)







EL ARTE DE LA INGENIERÍA  
ALEMANA.

**EXCELENTES MOTORES,  
EXCELENTE CHASIS,  
EXCELENTES  
SENSACIONES.**

Te impulsa la ingeniería alemana del Insignia,  
te impulsa la eficiencia y la perfección.

# MOTORES, NEUMÁTICOS Y TRANSMISIONES.

La ingeniería alemana de nueva generación te ofrece absoluta eficacia, sea cual sea tu prioridad. Control y potencia o economía de consumo y durabilidad, el Insignia dispone del motor que buscas.

- Transmisión automática de 8 velocidades, con motores 2.0<sup>1</sup>
- Tracción 4x4 Adaptativa “Twinstar” con Vectorización Activa del Par Motor: distribuye el par individualmente entre las cuatro ruedas, para un comportamiento más dinámico y equilibrado<sup>2</sup>
- Sistema de Ahorro de Combustible Start/Stop con “Arranque Retardado”.
- Ejemplar equilibrio entre economía y prestaciones: 1.6 ECOTEC<sup>®</sup> Diésel de 110 cv.
- Todos los motores diésel incorporan tecnología BlueInjection de última generación para el control de las emisiones de óxidos de nitrógeno (NOX), incluyendo un depósito de 15 litros para el aditivo AdBlue<sup>®3</sup>.

## CLASIFICACIÓN DE LOS NEUMÁTICOS

DIMENSIONES	215/60 R16	215/55 R17	225/55 R17	235/50 R18	235/45 R18	245/45 R18	245/35 R20	245/35 ZR20
Índice de eficiencia energética	B	B	C-B	C	C	E-B	E	E
Índice de adherencia en mojado	B	B	B	A	B	B-A	A	A
Ruido externo de rodadura (dB)	71	69	71-70	71	71	71-68	72	71
Clasificación según nivel sonoro								



Para más información sobre los motores, visita [www.opel.es](http://www.opel.es)

## MOTORES Y TRANSMISIONES


Motores	1.5 Turbo (140 cv) con Sistema Start/Stop	1.5 Turbo (165 cv) con Sistema Start/Stop	1.6 Turbo (200 cv) con Sistema Start/Stop	1.6 ECOTEC® Diesel (110 cv) con Sistema Start/Stop
Disponible para	GS, ST	GS, ST	GS, ST	GS, ST, CT
Tracción	FWD	FWD	FWD	4x4
Transmisión	MT-6	MT-6	AT-6	MT-6
Norma de emisiones	Euro 6d-TEMP	Euro 6d-TEMP	Euro 6d-TEMP	Euro 6
Las cifras de consumo y emisiones pueden variar ligeramente según la versión y los neumáticos elegidos. Contacte con su Concesionario Opel o consulte la ficha técnica para obtener información específica.				
Combustible	Gasolina	Gasolina	Gasolina	Gasolina
Consumo de combustible (l/100 km) <sup>1</sup>				
Urbano	7,3–6,9	7,3–6,9	8,1–7,3	8,6–8,0
Extraurbano	4,9–4,7	4,9–4,7	5,4–4,9	5,6–5,3
Mixto	5,8–5,5	5,8–5,5	6,4–5,8	6,7–6,3
Emisiones de CO <sub>2</sub> en ciclo mixto (g/km) <sup>1</sup>	133–126	133–126	147–135	156–145

Motores	1.6 Diésel (136 cv) con Sistema Start/Stop	2.0 Diésel (170 cv) con Sistema Start/Stop	2.0 Diésel (170 cv) con Sistema Start/Stop	2.0 BiTurbo Diésel (210 cv) con Sistema Start/Stop
Disponible para	GS, ST	GS, ST	GS, ST	GS, ST, CT
Tracción	Delantera	Delantera	Delantera	4x4
Transmisión	MT-6	AT-6	MT-6	AT-8
Norma de emisiones	Euro 6d-TEMP	Euro 6d-TEMP	Euro 6d-TEMP	Euro 6d-TEMP
Las cifras de consumo y emisiones pueden variar ligeramente según la versión y los neumáticos elegidos. Contacte con su Concesionario Opel o consulte la ficha técnica para obtener información específica.				
Combustible	Diésel	Diésel	Diésel	Diésel
Consumo de combustible (l/100 km) <sup>1</sup>				
Urbano	6,0–5,7	7,1–6,5	7,3–6,4	7,2–7,0
Extraurbano	4,5–4,0	4,7–4,5	4,7–4,6	4,9–4,6
Mixto	5,1–4,6	5,6–5,2	5,7–5,2	5,8–5,5
Emisiones de CO <sub>2</sub> en ciclo mixto (g/km) <sup>1</sup>	134–121	147–138	150–138	151–144

MT-6 = Transmisión Manual 6 velocidades AT-6/AT-8 = Transmisión Automática 6/8 velocidades GS = Insignia Grand Sport ST = Insignia Sports Tourer CT = Insignia Country Tourer

La información es exacta y vigente en el momento de la impresión. Opel se reserva el derecho a modificar en cualquier momento las especificaciones de los motores, lo que podría afectar a los datos mostrados. Todos los datos se refieren al modelo base para la UE con equipamiento de serie. Estos valores no consideran las condiciones o el tipo de conducción practicada ni el equipamiento opcional incluido y pueden variar dependiendo de las medidas de los neumáticos elegidos. Para más información sobre los valores homologados de consumo de combustible y emisiones de CO<sub>2</sub>, consulta la "Guía de Vehículos Turismo de Venta en España, con Indicación de Consumos y emisiones de CO<sub>2</sub>" disponible en: <http://coches.idae.es/portal/guia.aspx>

<sup>1</sup> Cifras de consumo de combustible y emisiones de CO<sub>2</sub>, determinadas de acuerdo a las Regulaciones de homologación NEDC R (CE) N° 715/2007 y R (CE) N° 692/2008 (en sus versiones respectivamente aplicables), lo que permite compararla con las cifras obtenidas por otros vehículos. A partir del 1 de septiembre de 2017, los datos de consumo y emisiones de CO<sub>2</sub> de ciertos nuevos vehículos se determinan utilizando el nuevo ciclo de conducción WLTP (Procedimientos Mundialmente Armonizados para Pruebas de Vehículos Ligeros) y los valores relevantes son reconvertidos para ser comparables con los obtenidos con el anterior ciclo NEDC. Para obtener la información más reciente y comprobar si estos valores han variado, consulta a tu Concesionario Opel.



## EL FUTURO ES DE TODOS

El contenido de este catálogo en cuanto a características, condiciones y equipamientos, estará vigente desde el momento de su impresión (08/2018) hasta la entrada en vigor del AM 2020.0. Excepcionalmente, durante el periodo de vigencia antedicho, pueden producirse modificaciones en las características, condiciones y equipamiento del vehículo. De ser así, Opel España S.L.U. lo comunicará de forma inmediata a su Red Oficial de forma que su concesionario Opel pueda transmitirle esta información como cliente interesado en la compra del vehículo y Vd. disponga de una información veraz y completa respecto al mismo. Asimismo, si recibe este catálogo por error después del plazo de vigencia del mismo consulte en la Red Opel para obtener condiciones de contratación a la fecha de compra. En la web [www.opel.es](http://www.opel.es) encontrará información sobre la política de reciclado en el diseño, los centros de recogida de vehículos al final de su vida útil y su proceso de reciclado.