

# OPEL Signum



**OPEL**





# Siente una nueva forma de pensar.

Siente pleno confort, amplitud, calidad, diseño y, sobre todo, una sensación de absoluto control. Cualquiera que sea el sentido que das a estas palabras, plantéate su significado de nuevo. Abre tu mente a la idea de lo que puede llegar a ser un coche... descubre el Opel Signum.

Dinamismo y prestaciones 10

Motores y transmisiones 12

Seguridad 14

Entorno del conductor 16

Confort y flexibilidad 18

Sistemas de información,  
audio y comunicación 20

Cosmo 24

Llantas 26

Accesorios 28

OPC Line 30

Colores 32

Tapicerías 34





**Eleva**  
**tus expectativas ...**  
... una fascinante perspectiva se abre ante ti.





**Recrea tu vista ...**  
... con el diseño más original y dinámico.





Aprende a **cuidarte**

... el espacio y el confort del Signum te rodean.

**Siente la confianza que sólo ofrece el pleno control.**


Sistema de Conducción Interactiva (IDS) de Opel.



La base del dinamismo y la seguridad activa del Opel Signum es la ingeniería de su chasis. Precisión y control optimizados por el Sistema de Conducción Interactiva (IDS) que sincroniza el funcionamiento de la dirección, la suspensión y los frenos con la intervención de los sistemas electrónicos de asistencia a la conducción. El resultado es un comportamiento ágil y neutro en las curvas, altos niveles de aceleración lateral, precisa respuesta de la dirección, reducidas distancias de frenada y superior dominio en maniobras de emergencia.

#### El sistema IDS integra los siguientes componentes:

- **Dirección.** La Dirección Asistida Electrohidráulica (EHPS) evalúa la velocidad y el giro del volante para adaptarse a cada situación de conducción. Proporciona baja o nula asistencia a altas velocidades y máxima asistencia a bajas velocidades y en maniobras evasivas o de aparcamiento.
- **Suspensión.** La suspensión trasera independiente de 4 brazos ofrece una mayor estabilidad y adherencia en las curvas.
- **Frenos.** El sistema ABS, el Control de Frenada en Curvas (CBC), el Distribuidor Electrónico de la Fuerza de Frenada (EBD) y el Asistente a la Frenada (BA) interaccionan para ayudarte a mantener el control de la dirección, especialmente sobre firmes deslizantes y en frenadas de emergencia.
- **ESP<sup>®Plus</sup>.** El avanzado Controlador Electrónico de Estabilidad ESP<sup>®Plus</sup> supervisa la velocidad de rotación de cada rueda, y en caso de producirse una tendencia al subviraje o al sobreviraje es capaz de intervenir hasta en tres ruedas para contrarrestarla. Además integra un sensor que detecta las excesivas oscilaciones de la carrocería causadas por bruscos cambios de dirección. Sus sensores también advierten de un inminente deslizamiento de las ruedas y activan el Control de Tracción TC<sup>Plus</sup> que instantáneamente reduce la entrega de potencia del motor e interviene sobre los frenos de las ruedas afectadas.

 **Sport Switch.** Disponible con IDS<sup>Plus</sup> y con los motores de 6 cilindros. Al pulsarlo y seleccionar el modo Sport, el comportamiento y respuesta del Signum adquieren un carácter netamente deportivo. ¡Es lo más parecido a tener dos coches en uno!




Un paso adelante, el sistema IDS<sup>Plus</sup> añade Control Continuo de la Amortiguación (CDC) y Sport Switch. Para adaptar la respuesta dinámica del Signum a la carretera y a tus preferencias personales.

#### IDS<sup>Plus</sup>

El revolucionario sistema IDS<sup>Plus</sup> armoniza la actuación de los dispositivos electrónicos de asistencia a la conducción y del Control Continuo de la Amortiguación (CDC), para elevar el innovador concepto IDS al máximo nivel.

- Los múltiples sensores ubicados estratégicamente supervisan la dinámica de las ruedas y de la carrocería. Con esta información, el Control Continuo de la Amortiguación (CDC) ajusta de modo activo y en tiempo real la suspensión de cada rueda.
- La información de los sensores también es utilizada para interaccionar los componentes dinámicos del chasis con los sistemas electrónicos de asistencia a la conducción.
- El Sport Switch te permite seleccionar el modo Confort y Sport. El modo Confort está orientado a una conducción relajada, pero en situaciones imprevistas, cuando la maniobrabilidad es prioritaria, por ejemplo, en una curva cerrada o en frenadas de emergencia, el control computerizado del sistema ajusta automáticamente la respuesta de la amortiguación, la dirección y el acelerador para aumentar el control sobre el vehículo.
- Para disfrutar de una conducción más intensiva o disponer de una respuesta más firme, por ejemplo, en carreteras viradas, el modo Sport ofrece un comportamiento netamente deportivo. Al pulsar el Sport Switch, tanto el acelerador electrónico como la dirección EHPS y la suspensión ofrecen una respuesta más dinámica y directa. Además, en modelos con transmisión automática, con el modo Sport los cambios se efectúan a un mayor número de revoluciones.

 **Red de sistemas de control.** Todas las funciones de asistencia al conductor se integran bajo el sistema IDS o IDS<sup>Plus</sup> del Signum. El resultado es un excepcional nivel de control, seguridad y placer.



Los motores ECOTEC® de Opel conjugan altas prestaciones con reducidos consumos y bajos niveles de emisiones.

**1.9 CDTI ECOTEC®.** El motor 1.9 CDTI ECOTEC® está disponible en versión de 150 cv. La eficacia de la tecnología Common Rail y el cambio manual de 6 velocidades se unen para alcanzar una sobresaliente combinación de dinamismo, prestaciones y economía. Disponible también con transmisión automática ActiveSelect® de 6 velocidades.

**3.0 V6 CDTI ECOTEC®.** El seis cilindros 3.0 V6 CDTI ECOTEC® es una poderosa alternativa al 2.8 V6 Turbo de gasolina. Dotado de turbo de geometría variable, desarrolla 400 Nm de par motor y 184 cv de potencia a 4.000 rpm. Disponible con cambio manual de 6 velocidades o con transmisión automática de 6 velocidades con función manual secuencial Active Select®.

**2.2 DIRECT ECOTEC®.** El motor 2.2 DIRECT se distingue por su avanzado sistema de inyección directa de gasolina, una tecnología que logra superiores prestaciones y economía. Ofrece 155 cv de potencia, un elevado par de 220 Nm y está disponible con cambio manual de 5 velocidades o automático de 5 velocidades con función ActiveSelect®.

**2.8 V6 Turbo ECOTEC®.** Con 250 cv y 350 Nm de par, el seis cilindros 2.8 V6 Turbo asegura una respuesta de primer orden y amplias reservas de potencia. Realizado en aluminio, su reducido peso y su gestión electrónica de nueva generación contribuyen a un favorable consumo. Disponible con cambio manual o automático de 6 velocidades.

**Cambio manual de 6 velocidades.** Mayor placer, menor consumo y superiores prestaciones. Con un preciso accionamiento y un escalonado acorde con el carácter de cada propulsor.

**Cambio automático de 6 velocidades.** Esta avanzada transmisión automática de Opel se adapta a un estilo de conducción relajado o deportivo, para multiplicar el confort y las prestaciones. Incluye función manual secuencial ActiveSelect®.

#### Consumo de combustible

Motores	2.2 DIRECT ECOTEC® (155 cv)
Norma de emisiones	Euro 4
Transmisión: Manual 5 vel./Manual 6 vel./Automática 5 vel./Automática 6 vel.	
Urbano <sup>1</sup>	10,9/-/11,6/-
Extraurbano <sup>1</sup>	6,6/-/6,4/-
Mixto <sup>1</sup>	8,2/-/8,3/-
Emisiones CO <sub>2</sub> (g/km)	197/-/199/-

<sup>1</sup> Conforme a 1999/100/EC (litros/100 km).

#### Consumo de combustible

Motores	2.8 V6 Turbo ECOTEC® (250 cv)	1.9 CDTI ECOTEC® (150 cv)	3.0 V6 CDTI ECOTEC® (184 cv)
Norma de emisiones	Euro 4	Euro 4	Euro 4
Transmisión: Manual 5 vel./Manual 6 vel./Automática 5 vel./Automática 6 vel.			
Urbano <sup>1</sup>	-/15,7/-/17,4	-/7,6/-/9,6	-/9,9/-/10,3
Extraurbano <sup>1</sup>	-/7,6/-/7,6	-/4,9/-/5,5	-/5,3/-/5,4
Mixto <sup>1</sup>	-/10,6/-/11,2	-/5,9/-/7,0	-/7,0/-/7,1
Emisiones CO <sub>2</sub> (g/km)	-/254/-/269	-/159/-/189	-/189/-/194

<sup>1</sup> Conforme a 1999/100/EC (litros/100 km).



Todos los datos se refieren al modelo base para la Unión Europea con el equipamiento de serie. De acuerdo con la Directiva 1999/100/CE, la medición del consumo de combustible se realiza con el vehículo en vacío. El equipamiento adicional puede aumentar ligeramente las cifras de consumo y emisiones de CO<sub>2</sub>. También puede aumentar la masa del vehículo en vacío y, en algunos casos, la carga máxima permitida sobre cada eje y la masa máxima permitida, así como reducir la masa máxima remolcable. En consecuencia, ello puede provocar una reducción de la velocidad máxima y aumentar los tiempos de aceleración. Las prestaciones indicadas pueden alcanzarse con el vehículo cargado con 200 kg. Incluido el conductor.

## Siente el impulso de la potencia inteligente.

Motores que suman respuesta y responsabilidad.

# Rodéate de seguridad.

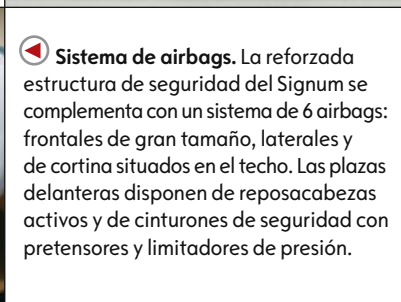
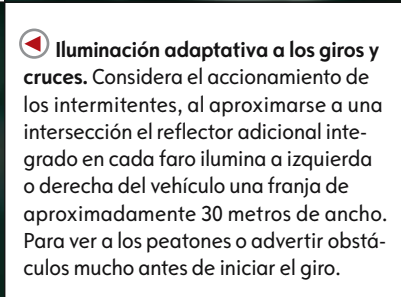
Envolve protección para ti y los tuyos.

Sin AFL



Con AFL





Complementando al Sistema de Conducción Interactiva (IDS), el Signum incorpora una amplia serie de avanzadas soluciones de seguridad activa y pasiva integradas en su innovador sistema SAFETEC®. Un ejemplo son los sofisticados Faros Adaptativos Bi-Xenon (AFL), los faros que giran con tus ojos para aportar un significativo avance en seguridad y control. Los faros AFL incluyen las siguientes funciones:

◀ **Iluminación Bi-Xenon adaptativa a las curvas (AFL).** Al abordar una curva los Faros Adaptativos Bi-Xenon (AFL) giran hasta +/- 15° en función de la velocidad del vehículo y el ángulo de giro del volante. En comparación con unos faros convencionales, la iluminación aumenta hasta en un 90% proporcionando una capacidad de anticipación que disminuye la fatiga visual y aumenta la seguridad.

• **Función de autopista.** Al circular constantemente en recta, el haz luminoso de los faros AFL se ajusta a la velocidad del vehículo, nivelándose automáticamente para ampliar el campo de visión y evitar deslumbrar a los conductores que circulan en sentido contrario.

Otras innovadoras soluciones de seguridad:

• **Control Automático de la Iluminación (ALC).** Sus sensores miden la luz ambiental y la luz en la zona que precede al vehículo para diferenciar, por ejemplo, la entrada en un túnel (las luces se encienden) del paso bajo un puente (las luces permanecen apagadas).

• **Luz de freno Adaptativa.** En frenadas de emergencia a más de 30 km/h y coincidiendo con la intervención del ABS, las luces de freno comienzan a parpadear 5 veces por segundo. Una eficaz señal de alerta para los conductores que circulan detrás.

• **Sistema de Pedales Retráctiles (PRS).** En caso de una colisión frontal seria, este sistema libera los pedales de embrague y freno de sus anclajes, para reducir el riesgo de lesiones en los pies y piernas del conductor.

◀ **Iluminación adaptativa a los giros y cruces.** Considera el accionamiento de los intermitentes, al aproximarse a una intersección el reflector adicional integrado en cada faro ilumina a izquierda o derecha del vehículo una franja de aproximadamente 30 metros de ancho. Para ver a los peatones o advertir obstáculos mucho antes de iniciar el giro.

▶ **Información en pantalla.** La seguridad al volante del Signum se ve reforzada con la útil información mostrada en la pantalla: aviso de hielo en la carretera y nivel de presión en los neumáticos y una constante y completa información relativa al vehículo y a la conducción.

◀ **Sistema de airbags.** La reforzada estructura de seguridad del Signum se complementa con un sistema de 6 airbags: frontales de gran tamaño, laterales y de cortina situados en el techo. Las plazas delanteras disponen de reposacabezas activos y de cinturones de seguridad con pretensores y limitadores de presión.



**Pleno control en la punta de los dedos.**

Todo para que conducir sea un placer.



▲ **Asientos delanteros regulables.** Los asientos delanteros del Signum ofrecen múltiples posibilidades de regulación, incluida la altura y el soporte lumbar. Alternativas como la regulación eléctrica y la función de memoria aumentan aún más el confort y la funcionalidad. (Equipamiento opcional).

▲ **Reposabrazos central.** El amplio reposabrazos situado entre los asientos delanteros dispone de ajuste longitudinal e integra un práctico compartimento para mapas, gafas, llaves, etc.

▲ **Retrovisores accionables eléctricamente.** Los retrovisores exteriores eléctricos y térmicos aportan seguridad y conveniencia. Además, su adicional función de plegado eléctrico evita desperfectos cuando el Signum está estacionado.

▲ **Sistema de aparcamiento pilotado.** Con sensores de ultrasonidos integrados en los paragolpes delantero y trasero, advierte de la proximidad de obstáculos mediante señales acústicas y visuales. La solución para maniobrar cómodamente en espacios reducidos.

## Siéntete como en casa.

Insuperable amplitud combinada con una versatilidad auténticamente innovadora, gracias al sistema de asientos FlexSpace® del Signum.



◀ **Climatizador Digital.** Permite seleccionar la temperatura deseada y la mantiene con gran precisión gracias a soluciones como el sensor solar que detecta la intensidad, dirección y variación de los rayos solares. El sensor de calidad del aire analiza el índice de contaminación del aire entrante y si es elevado activa automáticamente la función de recirculación hasta volver gradualmente al ciclo normal. El Climatizador Digital incluye Display Multifunción Gráfico (GID).

▼ **Asientos delanteros calefactables.** Disponen de cinco niveles de temperatura seleccionables individualmente por el conductor y el acompañante con los mandos situados en la consola central.



▲ **Techo solar eléctrico.** Abatible, deslizante y regulable en diferentes posiciones, dispone de luna transparente y celosía solar. Al cerrarse, su función antilesiones evita daños a los que están especialmente expuestos los niños. (Equipamiento opcional).

▶ **FlexSpace®.** Los diseñadores de Opel han elevado el confort de las plazas traseras del Signum a niveles reservados a los más grandes y exclusivos automóviles. El sorprendente sistema FlexSpace®, permite a los ocupantes de las plazas traseras externas regular individualmente la extensión de la base del asiento, la inclinación del respaldo y la posición longitudinal de su asiento. Además, los reposacabezas son regulables en 4 direcciones. El ocupante de la plaza central dispone de un cinturón de 3 puntos de anclaje que se despliega del techo donde permanece oculto. Y cuando esta plaza central no se utiliza, puede convertirse en un amplio reposabrazos y en una consola con sujetavasos extraíbles.



▶ **Reposabrazos trasero.** Con compartimento portaobjetos integrado y acceso al maletero que facilita transportar objetos de gran longitud como unos esquís.



▶ **Espacio optimizado de carga.** El asiento trasero abatible en tres secciones (40:20:40) ofrece máxima flexibilidad. Además, su regulación longitudinal permite variar el volumen del maletero de 455 a 550 litros. Y al plegar totalmente el asiento trasero se dispone de una superficie plana y de un enorme volumen de carga de 1.410 litros.



▶ **Consola integrada en el techo.** Un espacio adicional portaobjetos para guardar con seguridad y estilo objetos como prismáticos, cámaras, etc.



▶ **Asiento del acompañante con respaldo plegable.** Una alternativa que facilita transportar en el interior objetos de gran longitud. (Equipamiento opcional).

### CD 30 MP3

Radio y lector de CD compatible con MP3. Mandos en el volante. Memoria para 4 x 6 emisoras. 7 altavoces. Display Multifunción (TID) o Display Multifunción Gráfico (GID) en combinación con sistema de teléfono o Climatizador Digital. Incluye entrada auxiliar para conectar un iPod®, MP3 portátil o cualquier otro dispositivo portátil con salida para auriculares.

### CD 70 Navi

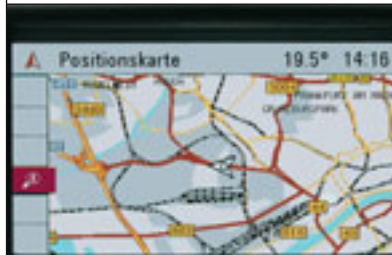
Radio, lector de CD/MP3 musical y lector de CD de navegación. 9 altavoces. Memoria para 4 x 10 emisoras. Módulo GPS con indicaciones mediante símbolos y/o voz en el Display Multifunción Gráfico (GID). Doble sintonizador de radio. Mandos integrados en el volante.

### DVD 90 Navegador

Radio, lector de CD/MP3, lector de DVD-ROM de navegación y módulo GPS. Display en Color (CID). Mandos en el volante. 9 altavoces (4 x 20 W). Memoria para 4 x 10 emisoras y entrada auxiliar de audio. Incluye DVD con mapas de más de 20 países europeos y una completa guía de viajes.

<sup>1</sup>Homologado de acuerdo al estándar Bluetooth® HFP v1.5 y compatible con numerosos teléfonos móviles con esta función. Debido a la gran variedad de marcas y modelos, no se puede asegurar la compatibilidad con todos los móviles del mercado. La relación actualizada de móviles compatibles está disponible en [www.opel.com/mobileportal.pdf](http://www.opel.com/mobileportal.pdf) y en los Distribuidores Opel.

▼ **Display en Color (CID).** Añade a las funciones de GID, mapas en color y pantalla con visión dividida.



▶ **Sistema de teléfono móvil con Bluetooth® y control por voz<sup>1</sup>.** Basta depositar el móvil sobre la unidad para que automáticamente se integre en el sistema de información, audio y comunicación. De este modo, sus funciones clave pueden activarse con los mandos del volante y su estado operativo se muestra en el Display Multifunción Gráfico (GID). Integra una consola universal, un portatéfono específico y está preparado para las futuras generaciones de móviles.

▶ **Display Multifunción Gráfico.** En conjunto con los sistemas de navegación, ofrece función de navegación dinámica (aviso de retenciones y cálculo automático de la ruta alternativa), función de pantalla telefónica y memoria para 20 destinos.



▼ **Sistemas de Navegación GPS.** Basados en CD o en DVD, los sistemas GPS disponen de función de visión dividida: la mitad de la pantalla muestra el mapa de la ruta, la otra mitad aporta mediante símbolos información actualizada sobre intersecciones, accesos, etc, e indica las distancias.



**Soluciones para viajar entretenido,  
informado y comunicado.**

Mantente en contacto con el mundo exterior o relájate en tu propio mundo.



**¿Deseas libertad de elección?**





◀ **Faros antiniebla.** Perfectamente integrados en el diseño frontal, añaden dinamismo y aumentan la seguridad bajo condiciones meteorológicas desfavorables.



▶ **Asientos delanteros regulables en 8 direcciones.** Para adaptarse a la anatomía del ocupante, no al contrario. Incluyen ajuste del soporte lumbar. (La imagen muestra el asiento del acompañante).



## Cosmo

Descubre una conjunción de tecnología y sofisticación lejos de lo habitual. Descubre el exclusivo Signum Cosmo, uno de los automóviles más refinados que pueden encontrarse en la carretera.

- Llantas de aleación de 17"
- CD30 MP3 con 7 altavoces
- Tapicería de Cuero
- Sensor de lluvia
- Encendido automático de faros
- Lunas oscurcidas
- Parabrisas atérmico
- Climatizador Digital
- Controlador de la velocidad de cruce
- Tiradores exteriores cromados y embellecedores cromados en los umbrales de las puertas
- Asientos delanteros ajustables manualmente en 8 direcciones con soporte lumbar
- Elevalunas delanteros y traseros eléctricos
- Retrovisores eléctricos y fotosensibles
- Sensor de aparcamiento
- Motores gasolina: 2.2 DIG 16V (155 cv) y 2.8 V6 Turbo (250 cv)
- Motores diesel: 1.9 CDTI 16V (150 cv) y 3.0 V6 CDTI 24V (184 cv)

Las imágenes pueden mostrar equipamiento opcional.



## ¿Deseas mostrar la mejor imagen?

Las llantas dicen mucho de tu coche. Y dicen mucho de ti. Elige las que van con tu personalidad, el Signum te ofrece alternativas realmente atractivas.

▼ 1 Llanta de aleación de 7 J x 17, con diseño de 7 radios dobles y neumáticos 225/45 R 17



▼ 2 Llanta de aleación, 7 ½ J x 18, con diseño de 9 radios en V y neumáticos 225/45 R 18



Llantas y neumáticos

RCL

QP6

1

2

Cosmo


●

○<sup>1</sup>

● = de serie ○ = opcional <sup>1</sup> Sólo con chasis deportivo.

## ¿Tu ritmo de vida no conoce pausa?

No hay problema, tu Signum responde siempre y en todos los aspectos gracias a los especiales y funcionales Accesorios Originales Opel.



▲ **Portaesquí extensible.** Permite el seguro transporte de hasta 6 pares de esquís (convencionales o tipo carving) o de 4 tablas de snowboard. Su mecanismo de cierre con grandes botones es accionable incluso con gruesos guantes de esquí.

◀ **Portabicicletas sobre el enganche del remolque.** Transporta dos bicicletas y dispone de prolongación opcional para una tercera bicicleta. Cuando no se utiliza puede guardarse en el maletero. Puede instalarse indistintamente sobre una bola fija o desmontable.



◀ **Nevera con función termo.** Con 15 litros de capacidad y unas compactas dimensiones (56 x 29 x 34 cm), se sujeta al asiento trasero con el cinturón de seguridad central. Uno de sus dos sujetavasos se enfría o calienta según la función seleccionada.

▼ **Percha.** La solución ideal para llegar con la chaqueta o el abrigo impecable. Se fija al reposacabezas del acompañante o del conductor. Realizada en acero inoxidable cromado.



◀ **Revestimiento moldeado para el área de carga.** Realizado a medida en resistente plástico moldeado y anti-deslizante. Sus bordes de 6 cm de altura protegen el interior de cargas sucias o húmedas.



▶ **Opel Duo ISOFIX.** Asiento para niños de 9 a 18 kg. de peso. Integra arnés de 5 puntos. Fácil instalación con un cinturón del vehículo o con los anclajes ISOFIX.



▶ **Cofre de fibra de vidrio tamaño XL.** Resistente y duradero. Con 480 litros de capacidad, cierre centralizado y suave apertura con amortiguadores de gas. Dimensiones: 220 x 90 x 30 cm. Capacidad 480 l. Se instala sobre el soporte base.



◀ **Red portamapas.** Esta red elástica tipo sobre es ideal para tener muy a mano mapas, CDs, etc. Se fija en el lado del acompañante de la consola central.

## ¿Te seduce una imagen absolutamente deportiva? Elige OPC.

Diseñados y creados específicamente para el Signum, los accesorios OPC añaden una emocionante personalidad deportiva y un perfecto acabado. Disponibles en dos packs.



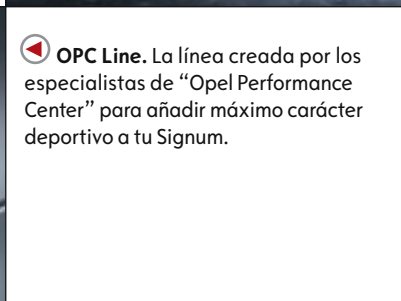
◀ Pack OPC 1. Emocionante carácter que te distancia del resto, para avanzar con tu propia imagen. El Pack OPC 1 incluye:

- Spoiler frontal OPC tipo labio
- Spoiler trasero OPC tipo labio
- Faldones laterales OPC
- Spoiler trasero de techo



◀ **Pack OPC 2.** Atrévete y expresa toda tu pasión deportiva, con un completo y llamativo conjunto que incluye:

- Faldones laterales OPC
- Faldón trasero OPC
- Spoiler frontal OPC con grandes tomas de aire
- Spoiler trasero OPC tipo labio



◀ **OPC Line.** La línea creada por los especialistas de "Opel Performance Center" para añadir máximo carácter deportivo a tu Signum.



▶ **Pomo de cuero OPC.** Perfecto acabado para un preciso control. Sólo para cambio manual de 6 velocidades.

▶ **Volante de cuero OPC.** Con diseño deportivo de tres radios y mandos integrados.





## Expresa tu personalidad.

Sabes cómo te gusta ser visto, elige el color que marca el tono más adecuado para ti y para tu Signum.



▲ Blanco Casablanca



▲ Plata Mineral



▲ Plata Pannacotta



▲ Azul Ultramar



▲ Rojo Magma



▲ Plata Estelar



▲ Gris Metro



▲ Verde Real



▲ Rojo Manzana




▲ Negro Zafiro



▲ Marrón Mica<sup>1</sup>

<sup>1</sup> Preguntar disponibilidad en punto de venta.

▼ Tapicería Cuero, Beige  
Moldura decorativa: Metalizado/Simil  
Madera



▶ Tapicería Cuero, Ébano  
Moldura decorativa: Metalizado Oscuro/  
Línea en Plata



Colores y tapicerías		
Modelo	Cosmo	
Tapicería	Cuero	Cuero
Color	Ébano	Beige
Molduras decorativas	Metalizado Oscuro/ Línea en Plata	Metalizado/ Simil Madera
<b>Panel de la instrumentación</b>		
Negro Metalizado	●	●
<b>Colores Sólidos</b>		
Blanco Casablanca	●	●
<b>Color Brillante<sup>1</sup></b>		
Rojo Magma	●	●
<b>Colores Metalizados Bicapa<sup>1</sup></b>		
Plata Estelar	●	●
Plata Mineral	●	●
Gris Metro	●	●
<b>Colores Mica Bicapa<sup>1</sup></b>		
Plata Pannacotta	●	●
Rojo Manzana	●	●
Negro Zafiro	●	●
Azul Ultramar	●	●
Verde Real	●	●

● = disponible    - = no disponible    <sup>1</sup>Opcional

¿Te gusta tener la última palabra?

La gama de acabados para el interior del Signum te permite crear tu propio ambiente.

# Servicio Opel.

## Nuestro Compromiso al elegir su nuevo Opel:

- Le ofrecemos una prueba dinámica.
- Detallada valoración de su vehículo usado.
- Le damos el precio total del vehículo puesto en carretera.
- La mejor solución en su financiación o leasing.
- Le explicamos todos los accesorios y controles de su vehículo.
- Programa de asistencia gratuita en carretera.
- Le informamos del precio de su vehículo nuevo.
- Le informamos de nuestro sistema de protección de precios.

## Nuestro Compromiso con Usted es:

- Estimación del coste de su reparación.
- Servicio de Calidad en todos los trabajos.
- Personal cualificado y especializado en Opel.
- Inspección final de su vehículo, para asegurarnos de que la reparación ha sido realizada con los más altos estándares de calidad.
- Explicarle el trabajo realizado y la factura antes de abonarla.

**Calidad de servicio Opel.** Garantía de tranquilidad y rendimiento de su coche.

**Dos años de Garantía para su nuevo Opel.** Sin limitación de kilometraje.

**Doce años de Garantía contra la Perforación por Corrosión.** Sin limitación de kms.

**Dos años de Garantía para los Recambios y Accesorios Originales Opel.** Sin limitación de kms.

**Opel Assistance.** Asistencia 24 horas de forma totalmente gratuita los dos primeros años.

**Extensión de Garantía Opel.** Completo paquete que unido a la calidad y fiabilidad de su Opel le asegura plena tranquilidad. Consulte condiciones en su Distribuidor.

**Masterfit/Servicio Rápido de Opel.** Ofrece operaciones del menú Masterfit/Servicio Rápido a precio cerrado, sin necesidad de cita previa.

**Opel en Internet.** Las últimas noticias y toda la información sobre la gama de accesorios útil para su vehículo. [www.opel.es](http://www.opel.es)

**Reciclado.** En [www.opel.es](http://www.opel.es) encontrará información sobre la política de reciclado en diseño, centros de recogida de vehículos al final de su vida útil y su proceso de reciclado.



Por su política de constante evolución y desarrollo, General Motors España se reserva el derecho de variar las características y especificaciones expuestas en esta publicación. Es posible que algunos textos o fotografías recojan versiones, equipamientos o accesorios no comercializados en España, en la Red Opel le informarán detalladamente. En la dirección [www.opel.es](http://www.opel.es) encontrará información sobre la política de reciclado en el diseño, los centros de recogida de vehículos al final de su vida útil y su proceso de reciclado.

GENERAL MOTORS ESPAÑA, S.L.

Impreso en papel ecológico blanqueado sin cloro.

Año Modelo 2008

McCann Erickson