



Bipper Tepee





Me gusta atraer las miradas

Un estilo inimitable

Su concentrada silueta, sus líneas compactas y redondeadas, su expresivo frente delantero ilustran el original estilo de Bipper Tepee: el correspondiente a un ludovolumen divertido y económico, simpático y racional, pequeño de tamaño pero grande en cuanto a posibilidades, siempre preparado y disponible para llevar a toda la familia al colegio, para trabajar o disfrutar del ocio en el más amplio sentido.

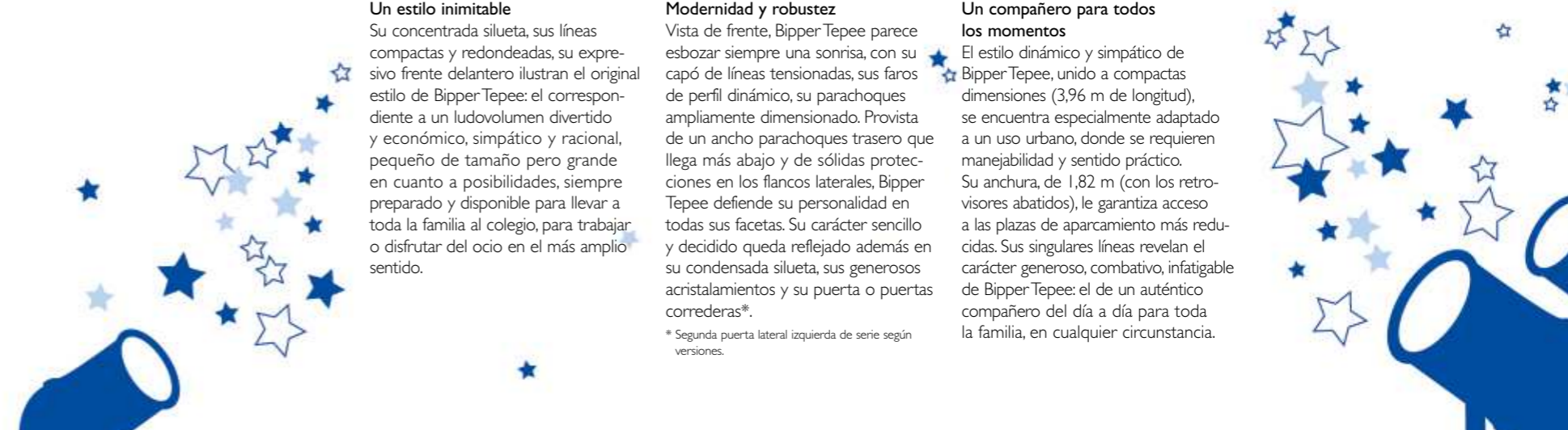
Modernidad y robustez

Vista de frente, Bipper Tepee parece esbozar siempre una sonrisa, con su capó de líneas tensionadas, sus faros de perfil dinámico, su parachoques ampliamente dimensionado. Provista de un ancho parachoques trasero que llega más abajo y de sólidas protecciones en los flancos laterales, Bipper Tepee defiende su personalidad en todas sus facetas. Su carácter sencillo y decidido queda reflejado además en su condensada silueta, sus generosos acristalamientos y su puerta o puertas correderas*.

* Segunda puerta lateral izquierda de serie según versiones.

Un compañero para todos los momentos

El estilo dinámico y simpático de Bipper Tepee, unido a compactas dimensiones (3,96 m de longitud), se encuentra especialmente adaptado a un uso urbano, donde se requieren manejabilidad y sentido práctico. Su anchura, de 1,82 m (con los retrovisores abatidos), le garantiza acceso a las plazas de aparcamiento más reducidas. Sus singulares líneas revelan el carácter generoso, combativo, infatigable de Bipper Tepee: el de un auténtico compañero del día a día para toda la familia, en cualquier circunstancia.





Me gusta mimar a mis pasajeros

¡Bipper Tepee es muy intuitivo!

Enseguida se hace uno con el. La excelente visibilidad, el confort de sus asientos, la ergonomía y sentido práctico de su salpicadero hacen que aprovechemos de entrada su agilidad en medio urbano y su dinamismo en carretera.

Mucho espacio en poco sitio


Ultracompacto pero muy habitable, Bipper Tepee reserva lo mejor al espacio interior. Los diseñadores han creado un habitáculo práctico,

confortable y plenamente actual. La percepción de espacio generada por el estilo interior de Bipper Tepee queda confirmada con una anchura a la altura de los codos en la parte delantera propia de vehículos de talla superior.

En cuanto a los pasajeros traseros, disfrutan de un asiento continuo de 3 plazas que depara verdadera libertad de movimiento. Finalmente, la importante distancia al techo aporta el toque final a la certeza de espacio y bienestar a bordo.

Bañados en luz

La primera impresión que se tiene al instalarse en la parte delantera de Bipper Tepee es la notable luminosidad que penetra en el habitáculo. La dimensión del parabrisas, las amplias superficies acristaladas, otorgan óptima visibilidad al conductor y pasajeros. Todos disfrutan de una luminosidad máxima. ¡Algo bueno para levantar la moral!




Todo a mano

Muy ergonómico, el salpicadero de Bipper Tepee se ha diseñado para ofrecer no menos de 12 zonas portaobjetos. Resulta indispensable cuando se circula a la vez para acudir al trabajo, ir de compras, salir de fin de semana o irse de vacaciones.

Asientos espaciosos y bien moldeados

A medio camino entre berlina y monovolumen, los asientos de Bipper Tepee, en posición semielevada, facilitan el acceso al interior garantizando simultáneamente un confort digno de una berlina. Agradablemente moldeados, de generosas dimensiones, le envuelven en comodidad durante todo el trayecto.



Me gusta todo lo que la vida me ofrece.

Un maletero que proporciona aún más posibilidades

Además de optimizar la habitabilidad de los pasajeros, el Peugeot Bipper Tepee ¡maximiza también el volumen disponible para los equipajes! Gracias al diseño cúbico de la parte trasera, el maletero de piso plano es sumamente aprovechable y puede acoger, con una capacidad récord de 356 litros bajo la bandeja trasera, todos los objetos de uso diario y los accesorios de ocio para el fin de semana.

Modularidad inteligente para una vida muy ocupada

El Peugeot Bipper Tepee va equipado con asiento continuo trasero de 3 plazas abatible, bien en un solo bloque o en configuración 2/3-1/3*. Para conseguir aún más espacio, el asiento continuo trasero se retira dejando acceso a un piso completamente plano y a un volumen de 2,5 m³. ¡Una faceta práctica cuando se trasportan objetos de gran tamaño!

* Según versiones.

Acertadamente diseñada, la bandeja trasera puede guardarse en el respaldo del asiento continuo trasero para conservar el volumen del maletero. Y si no basta la importante capacidad interior, el Peugeot Bipper Tepee también puede transportar equipajes en el techo (tablas de windsurfing, bicicletas...) gracias a las barras específicas que admiten una carga de hasta 75 kg.

¿Portón trasero o puertas batientes?

El Peugeot Bipper Tepee va equipada en la parte trasera con un portón* o dos puertas batientes asimétricas*. Para que el acceso resulte aún más sencillo, el Peugeot Bipper Tepee le ofrece dos puertas laterales correderas**, muy prácticas para las plazas de aparcamiento más estrechas.

Además, el inteligente diseño de su portón* o puertas traseras* ha posibilitado descender al máximo el umbral de carga hasta dejarlo a 53 cm del suelo, facilitando así la carga y descarga de equipajes.

* Según versiones.

** De serie según versiones.



Según las versiones, el asiento continuo trasero se abate en un solo bloque o bien en configuración 2/3-1/3. Puede disponerse asimismo en posición poartafolios, liberando de este modo una capacidad de maletero de 884 litros bajo la bandeja trasera.

Motorizaciones



1,4 l gasolina 75 cv

Dinámico cuando se usa en medio urbano y de excelente comportamiento en carretera, este motor, dotado de 75 caballos de potencia máxima, proporciona un destacable disfrute de conducción incluso a plena carga.

1,4 l Diesel 70 cv

Equipado con tecnología HDi para conseguir una combustión más eficaz y menor consumo, este motor Diesel posee una potencia máxima de 70 caballos. Conforme con las normas anticontaminación Euro 4, depara una gran comodidad de uso dentro de un máximo ahorro, tanto en circulación urbana como en carretera y autopista. Además, es muy respetuoso con el medio ambiente al emitir sólo 119 g de CO₂/km.

Caja de cambios mecánica o pilotada

En las motorizaciones Diesel y gasolina, Bipper Tepee va equipado con una caja de cambios mecánica de 5 velocidades. En la motorización Diesel HDi, también hay disponible una caja de cambios pilotada de 5 velocidades, denominada CMP5, que permite contar con mayor confort de utilización en medio urbano.



Caja de cambios mecánica de 5 velocidades



Prestaciones			
Motores	Potencia máxima (Kw CEE)	Par máximo (Nm)	Velocidad máxima (km/h)
1,4 l gasolina 75 cv CM5	54 a 5200 rpm	118 a 2600 rpm	155
1,4 l HDi 75 cv CM5	50 a 4000 rpm	160 a 1750 rpm	151
1,4 l HDi 75 cv CMP5	50 a 4000 rpm	160 a 1750 rpm	151

Motores	Consumos (en l/100 km)*			Emisiones
	Urbano	Extra-urbano	Mixto	CO ₂ (g/km)
1,4 l gasolina 75 cv CM5	8,4	5,7	6,7	157
1,4 l HDi 75 cv CM5	5,7	3,8	4,5	119
1,4 l HDi 75 cv CMP5	5,7	3,8	4,5	119

* Según directiva 99/100/CE.

La inteligencia protectora



Advertir

Ordenador de a bordo

En caso de anomalía, el ordenador de a bordo presenta un mensaje de alerta acompañado de una señal sonora y, en caso de que exista, el encendido del correspondiente testigo.

Alerta de velocidad excesiva

Integrada al ordenador de a bordo, una alerta de velocidad excesiva programable previene la superación de la velocidad previamente programada a través de un mensaje, una señal sonora y el encendido de un testigo.

Autobloqueo

Para garantizar una perfecta protección de los ocupantes, las puertas del Peugeot Bipper Tepee se cierran automáticamente al rebasar la velocidad de 20 km/h (equipamiento vinculado a determinadas opciones).

* Disponible como opción.

Anticiparse

ABS- Sistema antibloqueo de ruedas

Con el fin de optimizar la eficacia, resistencia y fiabilidad de frenado, Bipper Tepee va equipado de serie con frenos de disco en la parte delantera, de tambor en la trasera y ABS. El ABS controla la pérdida de adherencia e impide el bloqueo de las ruedas durante una frenada en condiciones extremas. Cuando uno de los sensores detecta el próximo bloqueo de una de ellas, el ABS ajusta la presión de frenado para garantizar máxima eficacia sin pérdida de maniobrabilidad para el vehículo.

Iluminación y señalización

Los faros delanteros, de gran dimensión y elevado emplazamiento, corroboran una destacada robustez, mientras garantizan prestaciones ejemplares del conjunto de funciones de iluminación y señalización.

Pueden instalarse faros antiniebla como opción en la parte superior del escudo delantero. A los dos pilotos traseros se añade una tercera luz de freno situada en la parte superior de la puerta batiente trasera izquierda.

Limitador y regulador de velocidad*

El limitador y regulador de velocidad le permite programar la velocidad deseada para no ser rebasada o mantener una velocidad constante (excepto en caso de pendiente acusada).

* Opcional según versiones.

Proteger

Estructura y dimensionamiento

Bipper Tepee adopta soluciones muy evolucionadas en materia de protección de los ocupantes en caso de accidente. Las robustas estructuras de Bipper conservan la integridad del habitáculo. Las puertas delanteras, ampliamente dimensionadas garantizan una mejor rigidez de conjunto.

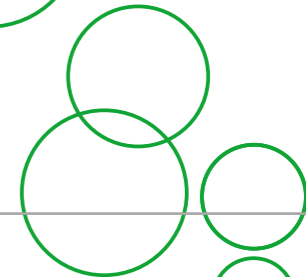
Cinturones de seguridad

Los asientos delanteros cuentan con 3 puntos de anclaje provistos de pretensores pirotécnicos y limitadores de esfuerzo. En caso de choque, el pretensor pirotécnico mantiene al ocupante pegado a su asiento y ajusta el cinturón, suprimiendo el tiempo entre el impacto y el bloqueo del cinturón. El limitador de esfuerzo minimiza la presión ejercida por el cinturón sobre el tórax.

Airbags

Bipper Tepee, ofrece de serie un airbag de conductor y otro opcional para el pasajero*. Este último puede desactivarse desde el ordenador de a bordo. Como opción, se integran airbags laterales* dentro de una carcasa plástica situada en los flancos del respaldo de los asientos delanteros.

* De serie según versiones.



Niveles

Basic

Equipamientos de serie

- ABS
- Airbag conductor
- Dirección asistida
- Una puerta lateral deslizante
- Puertas traseras batientes acristaladas



Pack Plus*

- Elevavinas eléctricos
- Retrovisor eléctrico y térmico
- Cierre centralizado
- Cierre automático de puertas al circular



Guarnecido Efklass

Confort

Equipamientos de serie

- Basic
- + Pack Plus*
- + Pack asiento conductor**
- + Lunas de custodia
- + Portón trasero
- + Segunda puerta lateral deslizante
- + Asiento continuo trasero 2/3 - 1/3 con guarnecido MarieBursa
- + Apoyacabezas trasero y cubre equipajes
- + Airbags de pasajero y laterales
- + Embellecedores Sketch



Pack Asiento conductor**

- Asiento del conductor regulable en altura
- Regulación lumbar asiento conductor
- Reposabrazos asiento conductor
- Regulación volante en altura y profundidad
- Guantera con cierre



Regulador Lumbar



Guarnecido MarieBoursa

Outdoor

Confort

- + Barras de techo
- + Faros antiniebla
- + Pack Todo camino***
- + Guarnecido Trip
- + Aire acondicionado
- + Radio



Pack Todo camino***

- Suspensión sobreelevada
- Protección de bajos carrocería y laterales
- Chapa protectora bajo el motor
- Embellecedor en parte baja de paragolpes



Guarnecido Trip

Colores

Colores opacos



Blanco Banquise



Rojo Tiziano



Azul Line



Naranja Coral

Colores Metalizados (opcionales)



Gris Garbato



Gris Graphite



Azul Nocturno




Azul Neysha



Rojo Malicioso



Amarillo Lacerta



Dimensiones



591 mm	2513 mm	855 / 866 mm*
3959 / 3970* mm		



1464 mm
1684 / 1704 mm*
1816 mm
2019 mm



1465 mm

* Dimensiones con Pack Todo caminos y barras de techo.

Embellecedores*



Sketch 15"

* De serie u opcional según versiones.



Peugeot & Usted

Red y Servicios

Bipper Tepee

Elegir Peugeot es disponer también de una extensa red de Concesionarios dentro de la cual la acogida, la profesionalidad, las prestaciones de los equipamientos y la calidad del servicio le garantizan óptima satisfacción. Tendrá la seguridad de dirigirse a un especialista que le prestará atención, comprenderá sus exigencias y le ofrecerá una eficaz respuesta. ¿Acaso existe mejor muestra de confianza para emprender una relación a largo plazo?

Una garantía de calidad

Todas las piezas que componen su vehículo se han diseñado conforme a un riguroso cuaderno de cargas. Con la gama Peugeot de Recambios Originales, usted tiene garantía de calidad constante que le permitirá poder usar su vehículo con toda confianza.

Una promesa de tranquilidad

Peugeot ofrece un dispositivo de asistencia permanente: Peugeot Assistance, las 24 horas del día, los 365 días del año. Para hacer frente a lo imprevisible en España y en Europa Occidental sólo necesita marcar el número de teléfono 902 11 10 26; anteponga el prefijo 00 34 si se encuentra fuera de España.

Una garantía de tranquilidad

Para acompañarle cada vez más lejos y con toda tranquilidad, Peugeot y su Red ofrecen los CONTRATOS PEUGEOT SERVICE*.

Estos contratos permiten optar por extender la garantía hasta 3 años adicionales contratando la SEGURIDAD PLUS PEUGEOT, o tener acceso a un servicio integral de mantenimiento, desgaste, reparaciones y asistencia si adquieren el CONTRATO DE MANTENIMIENTO.

* Para conocer las modalidades de aplicación de estos contratos y servicios, pida a su concesionario los documentos contractuales correspondientes.

En aplicación de lo dispuesto en la directiva CE nº 2000/53, de 18/09/2000, relativa a los vehículos fuera de uso, AUTOMÓVILES PEUGEOT informa que alcanza los objetivos fijados por dicha normativa, que en la fabricación de sus productos utiliza materiales reciclados, y que ha adoptado los criterios establecidos en el REAL DECRETO 1383/2002, de 20 de diciembre para la gestión de vehículos al final de su vida útil.

Un servicio con prestaciones garantizadas

Garantía de calidad y seguridad, la gama Peugeot de Recambios Originales ha sido comprobada y verificada en condiciones adversas.

Ya sean piezas esenciales o simples elementos de confort, responden a las normas de homologación europeas más estrictas.

Unos complementos de primera calidad

PEUGEOT BOUTIQUE le ofrece una gama completa de accesorios y equipamientos específicamente concebidos para su vehículo y que se adapta perfectamente a todas sus características.

Peugeot Internet

Descubra Peugeot en Internet tecleando nuestra dirección:

<http://www.peugeot.com>

También puede acceder directamente a la página web de España:

<http://www.peugeot.es>

Medida satisfacción clientela

Las informaciones e ilustraciones que aparecen en este folleto se corresponden con las características técnicas vigentes en el momento de imprimirse el presente documento. Los equipamientos presentados pueden venir incorporados de serie o ser opcionales según las versiones y fecha de fabricación del vehículo. En el marco de una política orientada a la constante mejora de sus productos, Peugeot puede modificar las características técnicas, equipamientos, opciones y colores. Las técnicas actuales de reproducción fotográfica no permiten plasmar con plena exactitud el brillo de los colores. Por este motivo este catálogo tiene valor meramente informativo y no constituye una propuesta u oferta comercial. Para informaciones más precisas o complementarias, le rogamos que se ponga en contacto con su Concesionario. Los elementos de este catálogo no podrán ser reproducidos sin expresa autorización de Automóviles Peugeot.

