



ATECA



TECNOLOGÍA PARA DISFRUTAR

SEAT POR DENTRO

En 1953, con el primer SEAT, se pusieron en marcha los sueños de un país. Hoy en día, más de 60 años después, nuestra tecnología ha evolucionado con un objetivo muy concreto: en el mundo deben hacerse cosas bellas todos los días...



Los ingenieros se inspiran en lo que ven y en su experiencia. SEAT se inspira en Barcelona, donde el diseño atraviesa la esencia de la belleza. Y combinamos nuestro diseño con la tecnología de vanguardia y los estándares de calidad del Grupo Volkswagen.



Nuestra historia está formada por las historias de millones de personas. Y siempre actuaremos pensando en nuestros clientes, no en vano nuestro anhelo es proporcionar una tecnología que te permita disfrutar.

TECNOLOGÍA PARA DISFRUTAR

Índice

MARAVILLOSA RUTINA	4
DISEÑO EXTERIOR	6
FULL LED Y LUZ DE BIENVENIDA	8
DISEÑO INTERIOR	10
ESPACIO	12
ILUMINACIÓN AMBIENTAL	14
TECNOLOGÍA Y CONECTIVIDAD	16
FUNCIONALIDAD	18
SEGURIDAD	20
PRESTACIONES	24
ACABADOS SEAT ATECA	30
COLORES	32
TAPICERÍAS	34
LLANTAS	36
ACCESORIOS	38
MEDIO AMBIENTE	64
SEAT SERVICE	66



BCN1

9417 ATC

SEAT ATECA

Maravillosa
rutina.

EL NUEVO SEAT ATECA TE DA UNA PERSPECTIVA COMPLETAMENTE NUEVA DE TU DÍA A DÍA.

Cuando tu día a día se vuelve maravilloso, empiezas a disfrutar de las pequeñas cosas como nunca. Con la tecnología más avanzada y un bonito diseño, puedes sobrellevar la rutina con facilidad y disfrutar del final de cada día desde una perspectiva completamente nueva.



DISEÑO EXTERIOR

Personalidad y carácter.

EL NUEVO SEAT ATECA AFRONTA EL DÍA A DÍA CON ABSOLUTA CONFIANZA.

Su distintivo estilo dinámico se ve confirmado por cada nítida línea y por su perfil potente, reforzado además por los faros Full LED, las llantas de aleación de 19" y las barras cromadas en el techo. El doble tubo de escape y los marcos de las ventanas cromados, resaltan la personalidad de este coche. Cada detalle del Nuevo SEAT Ateca ha sido diseñado con todo el esmero. ¿El resultado? El SUV más avanzado para afrontar el día a día sin esfuerzo y con un diseño y carácter imponente.





FULL LED Y LUZ DE BIENVENIDA

Noches más luminosas.

SIEMPRE ES AGRADABLE SALIR DE CASA Y QUE AL LLEGAR TE RECIBAN CON UNA AGRADABLE SENSACIÓN DE BIENVENIDA.

La luz de bienvenida del nuevo SEAT Ateca encenderá los LED y proyectará una silueta del SUV en el suelo junto a las puertas delanteras, haciendo que la noche se ilumine para darte la bienvenida. No solo eso, forma y función se alían a la perfección en el nuevo SEAT Ateca, un vehículo que afronta el día a día con confianza y con un estilo inmejorable. Los faros diurnos Full LED han sido diseñados para dotar a este SUV de un aspecto único uniendo de manera indisoluble la seguridad al diseño contemporáneo.

Acércate al nuevo SEAT Ateca con tu smartphone o tableta. Escanea el código QR para descargar la aplicación de realidad aumentada de SEAT.

Una vez abierta la aplicación, escanea la imagen para acceder a una experiencia de realidad virtual de 360°.





DISEÑO INTERIOR

Desconecta tras un largo día.

AL FINAL DEL DÍA SIENTA BIEN ENTRAR EN UN COCHE QUE PARECE EL ESPACIO PERFECTO PARA SENTARSE Y RELAJARSE. El SEAT Ateca está tapizado con materiales de gran calidad e incorpora un volante y palanca de cambio en piel que proporcionan mayor confort al conducir. El toque de lujo lo dan las elegantes tapicerías disponibles en Alcántara y en piel. La consola del conductor ha sido diseñada ergonómicamente para ponerlo todo a tu alcance, permitiéndote relajarte y disfrutar del trayecto. Todos los elementos del interior han sido creados con la mayor precisión y diseñados para mostrar la unión perfecta entre todos ellos. Así, para que puedas disfrutar al máximo tu experiencia de conducción diaria.

ESPACIO

Espacio para la vida cotidiana.

SIEMPRE HAY MOMENTOS EN LOS QUE NECESITAS MÁS ESPACIO DEL QUE PENSASTE AL PRINCIPIO. PARA EL TRAYECTO AL TRABAJO, un día de compras, o incluso una salida fuera de la ciudad, siempre es bueno saber que tienes suficiente espacio para todo lo que hagas en tu día a día. El SEAT Ateca viene con un maletero de hasta 510 litros, que puede expandirse hasta un total de 1604 litros con los asientos plegados, lo que significa que nunca tendrás problema para hacerle sitio a todo lo que necesites para sacarle el máximo partido a tu rutina diaria.



ILUMINACIÓN AMBIENTAL

Un relajante trayecto de vuelta a casa.

EL TRAYECTO HACIA CASA ES UN MOMENTO QUE PUEDES APROVECHAR PARA DISFRUTAR DEL AMBIENTE PERFECTO. La iluminación ambiental multicolor te permite ver lo normal bajo una luz diferente. Crea el entorno perfecto escogiendo entre ocho colores distintos. La iluminación se ha integrado perfectamente en las puertas y crea un efecto en cascada que da un toque elegante a las molduras de la puerta y al interior del vehículo.



TECNOLOGÍA Y CONECTIVIDAD

Inteligencia urbana.

ORGANÍZATE EL DÍA Y MANTENTE CONECTADO CON LA TECNOLOGÍA FULL LINK DEL NUEVO SEAT ATECA.

La conectividad y el contacto permanente con el mundo digital constituyen una parte fundamental de un estilo de vida moderno y urbano. El Nuevo SEAT Ateca ofrece el máximo nivel de conectividad, de manera totalmente segura, gracias a la última generación de sistemas de infoentretenimiento Easy Connect, la conexión SEAT Full Link y la exclusiva aplicación SEAT ConnectApp. El Media System plus, con su pantalla de 8 pulgadas y la tecnología Full Link, son los elementos de conectividad más destacados, ya que permiten replicar el contenido de tu móvil en la pantalla del coche. Así mismo, gracias al novedoso sistema Connectivity Box, ubicado en la consola central, permite, por primera vez, cargar tu smartphone de forma inalámbrica, haciendo tu vida más fácil.

FULL LINK

Sincroniza tu smartphone con el sistema de infoentretenimiento de tu coche cuando estés en ruta. Incluye MirrorLink™, Apple CarPlay™ y Android Auto™.

CARGADOR INALÁMBRICO

Deja cómodamente tu teléfono móvil en el cargador inalámbrico, y ya no tendrás que preocuparte nunca más por quedarte sin batería.

CONSOLA DISEÑADA ESPECIALMENTE PARA EL CONDUCTOR

Una consola central con diseño ergonómico orientada hacia el conductor.





PORTÓN ELÉCTRICO CON APERTURA Y CIERRE SIN MANOS Y KESSY

Bloquea y desbloquea el maletero según a qué distancia te encuentres del vehículo, y con el pedal virtual abre y cierra el maletero sin usar las manos.



TOP VIEW CAMERA

Ofrece una visión 360° de todo el perímetro del coche al aparcar, con líneas dinámicas que orientan al conductor durante la maniobra de aparcamiento.

FUNCIONALIDAD

Tu mejor asistente.

CUANDO UNO TIENE TODO LO QUE NECESITA A SU ALCANCE, PUEDE RELAJARSE Y DISFRUTAR DE LAS PEQUEÑAS COSAS QUE NORMALMENTE NO TIENE OCASIÓN DE APRECIAR.

El Nuevo SEAT Ateca ha sido diseñado para hacerte la vida más fácil, ya que este coche no solo es práctico para la vida urbana, sino que además es lo suficientemente versátil como para adaptarse a cualquier imprevisto. Gracias al sistema de apertura y arranque sin llave Kessy, y al portón trasero eléctrico con pedal virtual, podrás abrir y cerrar el maletero sin manos, de manera sencilla, convirtiéndose en tu mejor asistente.

La función Control de calefacción programable te permite fijar la temperatura perfecta dentro del coche antes de entrar, así que en las mañanas de invierno te ofrecerá una cálida bienvenida, sean cuales sean las condiciones meteorológicas. Además, con el Nuevo SEAT Ateca, aparcar también se convierte en un placer gracias al Asistente de aparcamiento automático, que hace que cualquier maniobra ya no sea un problema. Así mismo, la Top View Camera permite ver por las cuatro esquinas y ofrece vistas de 360 grados de los alrededores.

SEGURIDAD

Tranquilidad en la ciudad.

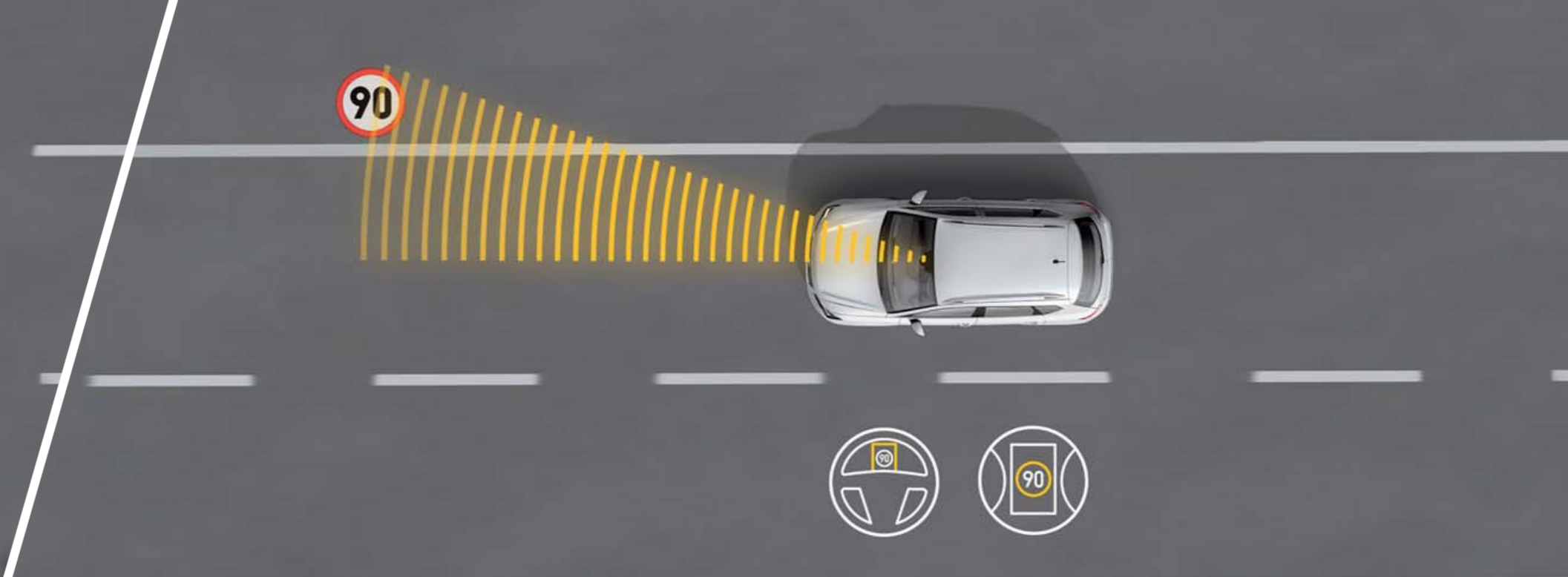
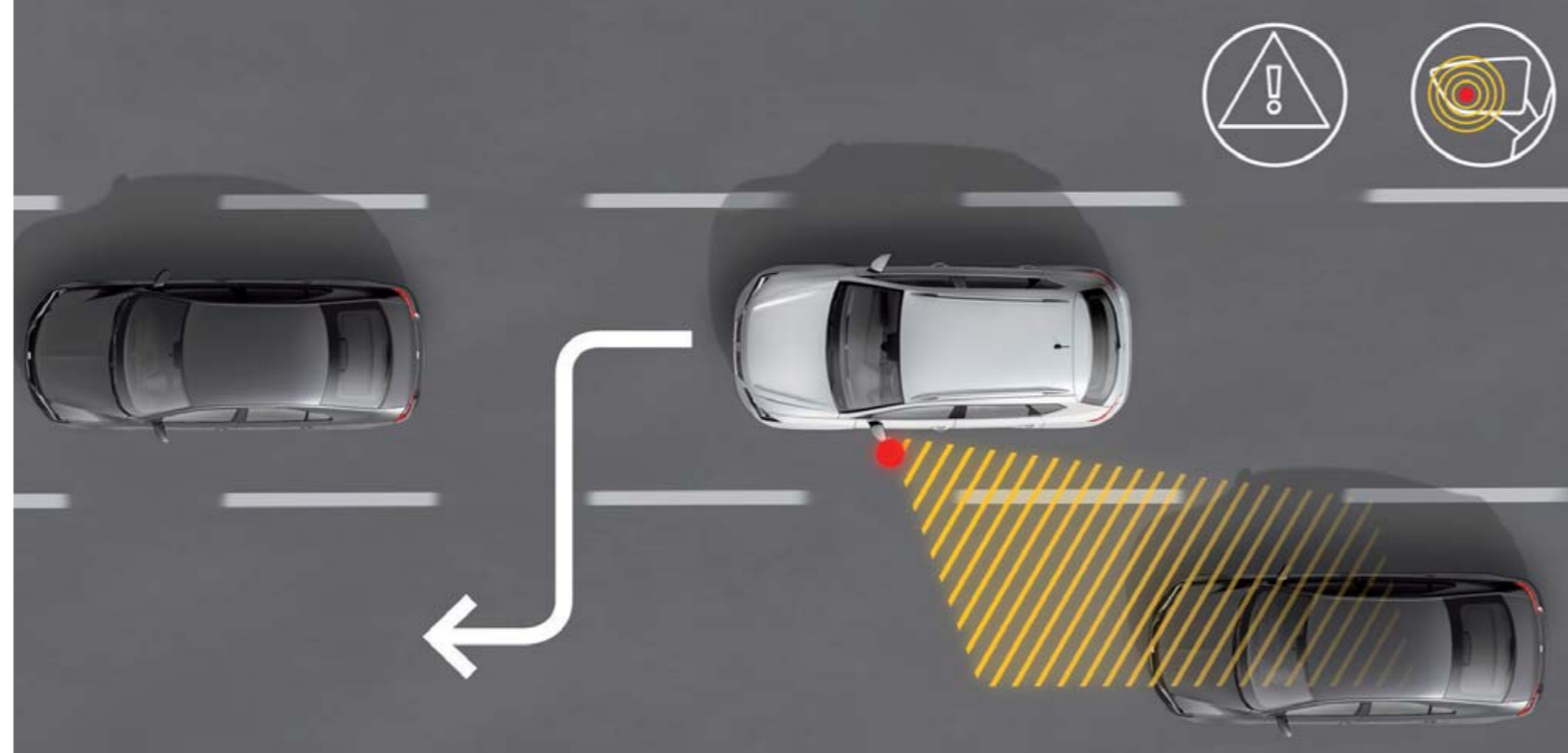
RELÁJATE Y DISFRUTA DEL VIAJE GRACIAS A LA FUNCIÓN DE DETECCIÓN DEL PUNTO CIEGO CON ALERTA DE TRÁFICO TRASERO. LAS MANIOBRAS COTIDIANAS SON MÁS SEGURAS

ya que el sistema detecta los vehículos que no son visibles para el conductor y advierte cuándo se cambia de carril. Las maniobras de aparcamiento marcha atrás también son más seguras ya que el nuevo SEAT Ateca parará automáticamente si se cruzan otros vehículos. En carretera, el Control de crucero adaptativo ayuda al conductor a mantener una distancia segura respecto a otros coches que circulan por delante y el asistente de atascos controla la aceleración y la desaceleración, manteniendo el vehículo en el carril y calculando la distancia respecto a otros vehículos cuando te encuentras atrapado en un atasco. Todas estas funciones inteligentes pretenden hacer que tu rutina sea más segura para que disfrutes las pequeñas cosas del día a día.

Como reconocimiento a su seguridad, el SEAT Ateca ha obtenido la máxima puntuación en las pruebas de Euro NCAP.



Más información en www.euroncap.com



DETECCIÓN DE ÁNGULOS MUERTOS

Alerta al conductor si se acerca algún coche al cambiar de carril, de modo que la conducción por autopista es más segura.



SISTEMA DE RECONOCIMIENTO DE SEÑALES DE TRÁFICO


Este sistema está sincronizado con la cámara delantera, y los sensores detectan los límites de seguridad, las restricciones para adelantar y las obras para avisarte de lo que se aproxima.

SEGURIDAD

Siempre alerta.

ANTICIPATE A LOS PROBLEMAS Y DISFRUTA DE TU DÍA A DÍA CON LA MÁXIMA SEGURIDAD.

La gama de sistemas de asistencia al conductor es amplísima. Un ejemplo de ello es el asistente de atascos Traffic Jam Assist, una función que ofrece un mayor confort en situaciones de tráfico con paradas intermitentes frecuentes. Otra nueva función de seguridad es el Emergency Assist, que detecta comportamientos extraños del conductor, y envía una advertencia pudiendo incluso detener el vehículo en caso de que no haya ninguna reacción por parte del conductor. También cabe destacar la frenada de emergencia Front Assist, que te ayuda a mantener una distancia segura con los coches de delante, el asistente de salida involuntaria de carril, el detector de fatiga que analiza los movimientos del volante para evaluar si el conductor está cansado y, si detecta cierta somnolencia, el sistema del coche envía una advertencia recomendando un descanso. Además, no menos importante, el asistente de luz de carretera que cambia las luces para que te suponga un menor esfuerzo y te ayuda a garantizar que los coches que circulen en dirección contraria no se vean deslumbrados por tus faros delanteros, evita tener que ir cambiando de luces cortas a largas mientras circulas por carreteras muy transitadas. Todo ello arropado por los 7 airbags que garantizan la máxima seguridad en cualquier situación.





PRESTACIONES

Potencia para disfrutar del viaje.

CONDUCIR EN LA CIUDAD ES MÁS SENCILLO Y PLACENTERO CUANDO SABES QUE EL MOTOR DEL NUEVO SEAT ATECA no es solo el más potente, sino también el más eficiente. Su sistema de tracción a las cuatro ruedas es también uno de los más modernos del mundo, ya que utiliza un embrague multidisco de accionamiento hidráulico y control electrónico. Decide conducir como quieras cada día con el botón Driving Experience. Puedes seleccionar entre los modos de conducción Normal, Sport, Eco e Individual. Además, la tracción 4Drive permite al conductor activar distintas funciones off-road.



SEAT ATECA

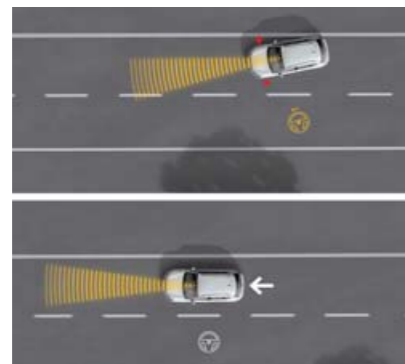
ESTILO CON CONFIANZA

El nuevo SEAT Ateca te permite aprovechar tu día a día con confianza gracias a su estilo dinámico y distintivo que procede de las líneas deliberadamente definidas de su diseño exterior. En su interior, todos los elementos han sido diseñados para convertir tu rutina en la experiencia más placentera. Desde la consola central diseñada ergonómicamente a la gran cantidad de espacio, este SUV hace que tu día a día supere cualquier expectativa.






Un poco de ayuda extra siempre es bienvenida, si el conductor no reacciona, el sistema Front Assist Asistente de frenada en ciudad frena el coche.



El asistente de salida involuntaria de carril detecta si estás a punto de salirte del carril involuntariamente, y te corrige suavemente hacia el camino correcto.



El Asistente de luz de carretera cambia automáticamente de luces largas a cortas. Este sistema identifica los vehículos, para asegurarse de no deslumbrar a los demás.

Equipado y Seguro.

Disfruta de tu día a día con la máxima seguridad. Equipado con un completo paquete de sistemas de asistencia y tecnologías de vanguardia que hacen del Ateca uno de los SUV más innovadores de su segmento.

SEGURIDAD

- Faros antinieblas con función cornering
- Asistente de salida involuntaria de carril
- Asistente de luces en carretera cortas/largas
- Espejo interior electrocromático
- 7 Airbags (2 delanteros + 2 laterales + 2 cortina + airbag de rodilla)
- Detector de Fatiga
- Asistente de arranque en pendiente
- Sensor de presión de neumáticos
- Asistente de frenada en ciudad Front Assist
- Recordatorio de abrochado de cinturones
- Sistema de Frenado Automático Postcolisión
- Desconexión airbag pasajero
- iSOFIX con Top Tether en las dos plazas traseras
- ASR + ABS + ESP + XDS
- Sensor de desgaste de pastillas de freno
- Inmovilizador electrónico
- Control de descenso en versiones 4Drive

EXTERIOR

- Luces traseras Led
- Llanta de aleación de 17" 36/1 + Kit reparapinchazos
- Retrovisores y manetas en color carrocería
- Marco radiador cromado
- Suspensión confort
- Tapa de combustible lincada al cierre centralizado
- Luz antiniebla trasera
- Luces de marcha diurna

INTERIOR

- Cajón bajo asiento conductor
- Reposabrazos trasero
- Easy Folding
- Inserciones interiores cromadas
- Cajón en lado izquierdo maletero
- Pomo y cambio de marchas en piel
- Cajón portagañas (No disponible con techo eléctrico)
- Guantero iluminada

- Parasol conductor y pasajero con espejo cubierto e iluminado, portatarjetas en el del conductor
- Reposabrazos en consola central con cajón integrado, posavasos y salidas de aires traseras
- Asiento conductor y acompañante regulables en altura y lumbar
- Bolsa tras los asientos delanteros
- Volante Multifunción en piel
- Asientos delanteros Confort
- Posavasos delantero
- Asientos traseros plegables 1/3 2/3
- Parasol conductor y pasajero con espejo, portatarjetas en el del conductor
- Ganchos de carga en maletero
- Reposacabezas delanteros con función WOKS
- Asideros abatibles

ELECTRÓNICA

- Levas en volante (en motores DSG)
- Ordenador de a bordo
- Cruise control
- Sensor de parking trasero
- Climatizador bizona
- Luces delanteras de lectura y traseras de lectura con iluminación en la zona de los pies
- Retrovisores exteriores eléctricos, calefactables y plegables eléctricamente
- Radio Media System colour: Pantalla táctil de 5" y en color + Tarjeta SD + Puerto USB en consola central/AUX-in + 6 altavoces
- Sensor de lluvia y luces
- Función Coming & Leaving home
- Bluetooth®
- Indicador cambio eficiente de marcha
- Aviso de luces encendidas
- Elevalunas delanteros y traseros eléctricos
- Toma de 12V en parte delantera
- Luces halógenas y Luces Led diurnas
- Cierre centralizado con control remoto con dos llaves plegables con apertura selectiva
- Maletero con iluminación
- Freno de mano eléctrico

Para los más exigentes.

El nivel de acabado más elevado del SEAT Ateca, orientado al confort y a la elegancia, así como a la tecnología más inteligente.

ADICIONAL AL ACABADO STYLE

EXTERIOR

- Barras en techo cromadas
- Paso de rueda en negro
- Marcos cromados de ventanas
- Corbatas en pilar B y C en negro brillante
- Cristales oscurecidos
- Llanta de aleación de 18" 36/1 + Kit reparapinchazos
- Tubo escape doble visible cromado
- Faros Full LED

INTERIOR

- Techo interior en Negro
- Estribos en aluminio en puertas delanteras
- Sistema KESSY de apertura y arranque sin llave
- Asientos delanteros deportivos
- Tapicería alcantara marrón
- Salpicadero en marrón

ELECTRÓNICA

- Radio Media System Plus 8": Pantalla táctil de 8" y en color + Tarjeta SD + 2 Puertos USB (con chip Apple®) en consola central/AUX-in/iPod® connection + 8 altavoces + Reconocimiento de voz
- Cámara de visión trasera
- Retrovisores exteriores eléctricos, calefactables y plegables eléctricamente con Luz de bienvenida
- Luces Led delanteras de lectura y traseras de lectura con iluminación en la zona de los pies
- Luces de ambiente multicolor
- SEAT Drive Profile con botón Driving experience: Dirección + Pedal Accelerador + Modo de cambio de marcha (sólo DSG)



Disfruta de una cálida bienvenida cada vez que llegues a tu coche con la luz de bienvenida.



Los faros Full LED proporcionan seguridad en cada trayecto con lo último en tecnología de iluminación.



El botón Experiencia de conducción te permite escoger el modo de conducción perfecto.

COLORES



AZUL MEDITERRANEO Z5Z5 SI XE **SUAVE** **AZUL LAVA** 0F0F SI XE **METALIZADO** **GRIS RODIUM** F6F6 SI XE **METALIZADO** **NEGRO MÁGICO** 1Z1Z SI XE **METALIZADO**



BLANCO BILA 9P9P SI XE **SUAVE** **BLANCO NEVADA** 2Y2Y SI XE **METALIZADO** **PLATA BRILLANTE** 8E8E SI XE **METALIZADO** **BEIGE CAPUCCINO** 4K4K SI XE **METALIZADO**



VERDE JUNGLA L2L2 SI XE **METALIZADO** **MARRÓN MATO** 1M1M SI XE **METALIZADO** **ROJO PASIÓN** 8T8T SI XE **SUAVE** **NARANJA SAMOA** JOJO SI XE **METALIZADO**

Style /St/
Xcellence /XE/
Opcional ■

TAPICERÍAS



TELA STD BB 



ALCANTARA MARRÓN EE 



PIEL NEGRA DV+WL1 



PIEL NEGRA BB+WL1 





ALCANTARA NEGRO DV+PL3 




ALCANTARA BB+PL3 



PIEL MARRÓN EE+WLB 

Style /St/
Xcellence /XE/
Serie 
Opcional 

Las imágenes se refieren a los tapizados, consulte el Configurator para ver las combinaciones de interior.



LLANTAS

LLANTAS ACCESORIOS

17 PULGADAS



DYNAMIC



DYNAMIC MACHINED

18 PULGADAS



PUIGMAL PLATA
575071498 1BC



PUIGMAL NEGRO
575071498 041

18 PULGADAS



PERFORMANCE



PERFORMANCE MACHINED

19 PULGADAS



EXCLUSIVE MACHINED¹

19 PULGADAS



ANETO PLATA
575071499 1BC



ANETO NEGRO
575071499 041



ANETO AZUL
575071499 SR5



ANETO NARANJA
575071499 X2U



ANETO ROJO
575071499 S3H

Style /St/
Xcellence /XE/
SEAT Sport Line /SL/
Serie
Opcional

¹Solo 4Drive

*SEAT Sport Line: Accesorios para llantas exclusivos en SEAT Sport. Pide las llantas a través del Configurator y recíbelas montadas en tu nuevo coche.

ACCESORIOS

MARAVILLOSOS ACCESORIOS.

Sea lo que sea que decidas hacer en tu día a día, algunos extras realmente útiles pueden ayudar a que tu rutina sea un poco más maravillosa. De modo que es bueno saber que hay accesorios para el SEAT Ateca para satisfacer todas las necesidades que puedan surgirte en carretera.

Si se trata de algo para mejorar su diseño y darle a tu SEAT Ateca un toque de tu personalidad, algo que te proporcione más espacio de almacenamiento, o simplemente algo que haga tu día a día aún más especial, puedes encontrar el complemento perfecto para tu rutina entre nuestra amplia gama de accesorios originales del SEAT Ateca.





RENDIMIENTO

Pack Off-Road frontal y trasero en Plata

Recubrimiento decorativo para el parachoques delantero: frontal decorativo, da al parachoques un estilo off-road.

Recubrimiento decorativo para el parachoques trasero: recubrimiento decorativo para la parte trasera, da al parachoques un estilo off-road.

Con tres opciones diferentes de tubo de escape y con cuatro colores entre los que escoger: Plata, Naranja, Rojo, y Azul. El tubo de escape Sport no está disponible con la versión con pedal virtual.

Pack Off-Road frontal: 575071617 / Decorativo Plata: 575071365 Z76 / Pack Off-Road trasero: 575071617C / Decorativo Plata: 575071365A Z76 / Llanta de aleación de 19": 575071499 1BC / Espejos exteriores: 575072530 Z76 / Escape deportivo con dos colas: 575072000/A/B



PERFORMANCE

Pack Off-Road en Naranja Samoa

Pack Off-Road frontal: 575071617
Decorativo frontal: 575071365A X2U
Pack Off-Road trasero: 575071617C
Decorativo trasero: 575071365 X2U
Llanta de aleación de 19": 575071499 X2U
Espejos exteriores: 575072530 X2U
Escape deportivo: 575072000/A/B



PERFORMANCE

Pack Off-Road en Rojo Emoción

Pack Off-Road frontal: 575071617
Decorativo frontal: 575071365 S3H
Pack Off-Road trasero: 575071617B
Decorativo trasero: 575071365A S3H
Llanta de aleación de 19": 575071499 S3H
Espejos exteriores: 575072530 S3H
Escape deportivo: 575072000/A/B



PERFORMANCE

Pack Off-Road en Azul CONNECT

Pack Off-Road frontal: 575071617
Decorativo frontal: 575071365 UP7
Pack Off-Road trasero: 575071617A
Decorativo trasero: 575071365A UP7
Llanta de aleación de 19": 575071499 SR5
Espejos exteriores: 575072530 UP7
Escape deportivo: 575072000/A/B





EXTERIOR

Adhesivos decorativos

Juego de adhesivos decorativos para el exterior que contiene: 2 piezas para el capó, 2 líneas para el lateral de las puertas y el borde del maletero.

Azul CONNECT: 575071316 UP7
Naranja Samoa: 575071316 X2U
Rojo Emoción: 575071316 S3H
Plata Crossover: 575071316 Z76





EXTERIOR

Moldura lateral
para la puerta

Moldura lateral formada por 2 piezas que cubren el área inferior de las puertas. Color plata. Da fuerza y diseño al lateral del vehículo.

575071328 Z76



EXTERIOR

Moldura para la puerta
del maletero

Diseñada para dar el toque de estilo adecuado a la parte posterior del vehículo, la moldura en plata hará brillar tu Ateca con actitud.

575071360



EXTERIOR

Moldura para
la rejilla frontal

Moldura frontal formada por 1 pieza que cubre el borde exterior de la rejilla frontal inferior. Color plata. Da fuerza y diseño a la parte frontal del vehículo.

575071005

EXTERIOR

Moldura para
faros antiniebla

Moldura frontal formada por 1 pieza que cubre el borde exterior de los faros antiniebla. Da fuerza y diseño a la parte frontal del vehículo.

575071004



INTERIOR

Decoración interior

Juego decorativo de interior aplicable a: salpicadero, climatizador, consola central, volante, y panel de la puerta. Las piezas se colocan sobre la parte original. Comprueba en tu Concesionario las posibilidades de aplicación de las diferentes versiones de las piezas según la configuración y opciones del vehículo, así como las opciones de acabado de color.



INTERIOR

Interior
Decorativo en
Azul CONNECT



INTERIOR

Interior
Decorativo en
Naranja Samoa



INTERIOR

Interior
Decorativo en
Rojo Emoción



INTERIOR

Interior
Decorativo en
Plata Crossover

INTERIOR

Láminas para estriberas

Tiras adhesivas en negro que incluyen el nombre del modelo y se adaptan a la forma de la estribera para proteger las zonas de entrada de los pasajeros.

575071310



INTERIOR

Estriberas iluminadas

Estriberas para la zona de entrada que incorporan el nombre de modelo iluminado. Se iluminan durante 40 segundos al abrir las puertas del coche. Se apagan al cerrar las puertas. No requiere instalación eléctrica.

575071691A



INTERIOR

Estriberas en acero inoxidable

Estriberas en acero inoxidable para la zona de entrada de la parte frontal. Incluye línea decorativa en negro y el logo del coche. Protege la entrada contra arañazos.

575071691



PROTECCIÓN

Fundas para llaves

La funda decorativa para la llave protege perfectamente el dispositivo eléctrico y le da un aspecto y tacto muy singulares.

Naranja Samoa: 575087013 X2U
Rojo Emoción: 575087013 S3H
Azul CONNECT: 575087013 UP7
Plata Crossover: 575087013 Z76
Offroad: 575087013A



INTERIOR

Cortinillas solares

Protegen contra los rayos solares y mantienen la visibilidad sin poner tu seguridad en peligro. También son útiles para regular la temperatura interior en verano. Puedes conducir con las ventanas abiertas hasta 120 km/h.

Laterales: 575064365A
Cortina trasera y laterales fijos: 575064365





TRANSPORTE

Portabicicletas para techo

Marco aerodinámico para transportar bicicletas. Con dispositivo de bloqueo antirobo. Se usa junto con las barras portantes.

6L0071128A

TRANSPORTE

Portabicicletas para gancho de remolque

Portabicicletas metálico plegable que se fija al gancho del remolque. Se utiliza para transportar 2 bicicletas en la zaga del vehículo.

000071128B

Kit de ampliación para 3ª bicicleta: 000071128C





TRANSPORTE

Portaesquíes

Soporte de aluminio con apoyos de goma. Para 4/6 esquís o 2/4 snowboards. Se usa junto con las barras portantes.

000071129J / 000071129K

TRANSPORTE

Barras portantes

Juego de barras portantes de techo delanteras y traseras con sistema antirrobo y sujetas a las barras del techo del vehículo. Válidas para versiones con techo panorámico. Carga máxima del techo 75 kg exclusivamente si el techo cuenta con barras de techo. Solo disponible para vehículos con barras de techo.

575071151

TRANSPORTE

Portasurf

Incluye 4 soportes de plástico que se adaptan a la forma de la tabla de surf. Para transportar 1 o 2 tablas de surf. Se usa junto con las barras portantes.

000071120HA

TRANSPORTE

Baúl portaequipajes

Protege tu equipaje sean cuales sean las condiciones meteorológicas. Con forma aerodinámica. Montaje sencillo gracias a su anclaje rápido. Apertura por ambos laterales. Se usa junto con las barras portantes.

400L. 000071200R

420L. 000071200S





PROTECCIÓN

Organizador de maletero

Barra divisora en aluminio para organizar el espacio en el maletero y garantizar que la carga no se mueve. La barra divisora puede sujetarse en el borde exterior del panel con clips, mientras que la barra telescópica extraíble garantiza que está bien sujeta. Solo disponible para maletero con doble piso.

575061205A

PROTECCIÓN

Bandeja reversible

Bandeja adaptada a la medida del maletero. La bandeja está tapizada por un lado y plastificada por el otro para satisfacer todas las necesidades. Tiene el mismo aspecto que la bandeja de serie y puede transportar objetos húmedos y sucios sin dañar el maletero. Solo disponible para maleteros sin doble piso con tracción delantera, y 4Drive con kit de reparación anti-pinchazos.

575061201A



PROTECCIÓN

Red de maletero

Red flexible negra para el maletero que ayuda a sujetar correctamente el equipaje. Solo disponible para maleteros con doble piso.

5P5861873



PROTECCIÓN

Moldura protectora del parachoques

Moldura trasera formada por una pieza metálica que se adhiere a la parte superior del parachoques trasero para protegerlo de los arañazos al colocar objetos en la zona de carga. Acero inoxidable con acabado pulido.

575061155



PROTECCIÓN

Bandeja con borde elevado

Protección con bordes elevados para el maletero. Resistente, impermeable, fácil de limpiar, antideslizante y cuenta con amplias ranuras para evitar que la carga se mueva. Solo disponible para maleteros sin doble piso con tracción delantera, y 4Drive con kit de reparación anti-pinchazos.

575061201C



PROTECCIÓN

Bandeja protectora de espuma para la zona de carga

Bandeja de espuma para proteger la superficie del maletero.

575061201D / 575061201E



PROTECCIÓN

Bandeja protectora semirrígida

Protección flexible de plástico para proteger la superficie del maletero. Se ajusta perfectamente a la superficie del maletero.

575061201 / 575061201B





PROTECCIÓN

Rejilla de separación de la zona de carga

Rejilla de separación para el maletero. Separa el habitáculo de la zona de carga. Se puede utilizar para transportar animales de forma segura. Fácil de quitar y poner. No requiere herramientas.

575061205



PROTECCIÓN

Faldillas delanteras y traseras

Protegen la carrocería de los materiales proyectados por las ruedas durante la conducción.

Delanteras: 575075111

Traseras: 575075101

PROTECCIÓN

Alfombrillas de caucho

Alfombrillas de caucho para una mejor protección contra líquidos y suciedad. Juego de cuatro piezas. Las alfombrillas de conductor y copiloto cuentan con sistema de fijación.

575061500 041



PROTECCIÓN

Alfombrillas Serie®

Alfombrilla de serie con base antideslizante. Juego de cuatro piezas. Las alfombrillas de conductor y copiloto cuentan con sistema de fijación.

575863011 LOE

PROTECCIÓN

Alfombrillas Velpic®

Alfombrillas de alta gama fabricadas en tela suave para un confort extra. Juego de cuatro piezas. Las alfombrillas de conductor y copiloto cuentan con sistema de fijación.

576061675 041



PROTECCIÓN

Reposapiés y pedales deportivos

Potencia la naturaleza deportiva del interior del vehículo. Las fundas de aluminio con diseño deportivo cuentan con insertos en caucho negro antideslizante para mejorar el agarre y la conducción deportiva. Insertos de caucho adaptados al pedal. Pedales deportivos no válidos para vehículos con cambio automático.

Reposapiés: 5F0071750 / Pedales deportivos: 5F0064200



SEGURIDAD INFANTIL

Silla Peke G3 Kidfix

Apta para los grupos II, III (15 kg - 36 kg). Puede instalarse con el cinturón de seguridad del vehículo o con iSOFIX y el cinturón de seguridad del vehículo. Respaldo con altura ajustable. La funda es extraíble y lavable.

000019904

*Consulta en tu Concesionario la gama completa de Sillas de Seguridad Infantil SEAT.

INFOENTRETENIMIENTO

Tablet Vexia Zippers TAB 8i Premium (INTEL®) en el coche con soporte

Tableta Full HD de 8" con chip GPS incluido. Bluetooth, WIFI, procesador de 2 GHZ INTEL Z2580, RAM 1 GB, ROM 16 GB, pantalla de 8" 1280x800 PX IPS Panel (Full HD) Android 4.2.2, batería 4200 MHA, tecnología Zippers, cámara trasera de 5 MP HD y cámara frontal de 2 MP. Incluye soporte para el reposacabezas y cargador de 12V: Tableta.

000063500Q



INFOENTRETENIMIENTO

Tableta Navlet 7i Full HD + GPS

Tableta Full HD de 7", android 4.4, GPS, WIFI, Bluetooth® 4.0, procesador de cuatro núcleos INTEL atom Z3735G, 1 GB RAM, 16 GB ROM, pantalla ips de 7" Full HD, 1920x1200, batería de 2800 mAh, cargador de 12V, cámara trasera de 5 MP HD, cámara frontal de 2 MP, mapas de Europa TeleAtlas y software de navegación estándar 3D. Incluye soportes: - Soporte de ventosa para su uso en modo gps en el parabrisas - Soporte portátil para su utilización sobre una mesa (multimedia) - Soporte para el reposacabezas (multimedia para los asientos traseros).

000063500M



INFOENTRETENIMIENTO

Cargador de emergencia 4000 mah

Cargador con estuche. Cable 3-en-1 para iPhone® 5,4 y micro sim. Adaptador de enchufe. Adaptador para el mechero del coche. Color blanco: estuche, cargador y accesorios. Logotipo SEAT en el cargador y en el estuche en una posición.

000051763K

INFOENTRETENIMIENTO

TomTom® GO 610 Europa 45 países (Mapas de por vida)

El nuevo TomTom® GO tiene un diseño totalmente renovado que te permitirá controlar mejor la conducción. Podrás tomar las decisiones correctas porque sabrás exactamente lo que está pasando a tu alrededor. Experimenta un nuevo mundo en navegación. Mapas de tráfico interactivo TomTom® de por vida; Radares de tráfico.

000051818BM



INFOENTRETENIMIENTO

Parrot® MiniKit Neo 2 HD

La edición MINIKIT Neo 2 HD es compatible con HD Voice*, la siguiente generación de calidad de voz para sistemas telefónicos. Llama y recibe llamadas mientras conduces, sin tocar el teléfono. Reproduce música desde tu teléfono vía Bluetooth®.

Parrot negro: 000051473AE041
Parrot azul: 000051473AENBP
Parrot verde: 000051473AES6A
Parrot rojo: 000051473AES3H



EQUIPOS DE EMERGENCIA

Pack de Seguridad

Juego de dos triángulos de emergencias, chaleco reflectante, kit de primeros auxilios y otros equipos esenciales para primeros auxilios.

Kit de primeros auxilios: 6L0093000
Triángulo de emergencia: 000093600 / 000093600C
Chaleco reflectante: 000093056j



EQUIPOS DE EMERGENCIA

Batería auxiliar

Una unidad independiente que te permite cargar tabletas o teléfonos móviles y que puede utilizarse como linterna. Funciona con coches, motos, veleros y lanchas motoras y proporciona protección contra cortocircuitos, sobrecarga y descarga. Con la otra es posible poner en marcha motores gasolina de hasta 5000 cc y motores diésel con un tamaño máximo de 3000 cc.

Motores diésel 3.0 y motores gasolina 5.0: 000051763F



ACCESORIOS DE PROTECCIÓN

Cubiertas para neumáticos

Protege tus neumáticos de repuestos con las cubiertas SEAT y haz que duren más tiempo. No válidas para neumáticos de 19".

000071770C



ACCESORIOS DE PROTECCIÓN

Ultrasnow

2WD:
215/60 R16: 000091375S
215/55 R17: 000091375DK
4WD:
215/60 R16: 000091375S
225/60 R16: 000091375DK
215/55 R17: 000091375DK



ACCESORIOS DE PROTECCIÓN

Autosock

2WD:
215/60 R16: 000091375AC
215/55 R17: 000091375AC
215/50 R18: 000091375AC
235/40 R19: 000091375AC
4WD:
215/60 and 225/60 R16: 000091375AC
215/55 and 225/55 R17: 000091375AC
225/50 R18: 000091375AC
225/45 R19: 000091375EH



ACCESORIOS DE PROTECCIÓN

Easygrip

2WD:
215/60 R16: 000091375DL
215/55 R17: 000091375EJ
4WD:
215/60 R16: 000091375DL
225/60 R16: 000091375EK
215/55 R17: 000091375EJ
225/55 R17: 000091375EL



SEAT COLLECTION - ATECA

Complementos maravillosos.

Sin importar lo que hagas en tu vida cotidiana, puedes estar seguro de que estarás equipado para cualquier situación con la colección del SEAT Ateca. Afronta tu rutina con estilo con el diseño actual y elegancia indiscutible que te ofrece toda la gama. Cada uno de los productos ha sido diseñado exclusivamente con materiales de gran calidad para asegurar que puedes aprovecharlos al máximo. Más aún, entre una gama tan amplia entre la que escoger, seguro que encontrarás algo que te encanta.



ATECA NARANJA SAMOA A ESCALA 1:43
Grandes detalles. Modelo a escala 1:43.

Ref: 6H1099300 GAO

ATECA BLANCO A ESCALA 1:43
Grandes detalles. Modelo a escala 1:43

Ref: 6H1099300 GAB

LLAVERO ICON
Llavero con logotipo en metal pulido.

Ref: 6H1087011 GAL

JUEGO DE PAREJAS
Juego de cartas infantil con 24 parejas de modelos actuales SEAT.

Ref: 6H1087525 GAN

CAMISETA DE MANGA LARGA PARA MUJER
Camiseta de manga larga con cuello en "V", efecto de doble capa.

Ref: 6H1084142X GAJ

GORRA
Gorra con logotipo SEAT pequeño.

Naranja: 6H1084300 GCH
Azul: 6H1084300 GCJ

POLO PARA HOMBRE
Polo piqué fino, con bolsillo frontal con rayas tonales, detalles sutiles.

Ref: 6H1084230X GBJ

PELOTA DE VOLEIBOL
Pelota de voleibol playa con el logotipo de SEAT.

Ref: 6H1050522 GAI

MEDIO AMBIENTE

Información técnica medioambiental.

SEAT TRABAJA CONSTANTEMENTE PARA CONSEGUIR UN IMPORTANTE OBJETIVO, SER EN EL 2025 EN ESPAÑA, EL FABRICANTE DE AUTOMOCIÓN Nº 1 EN SOSTENIBILIDAD, CONSIGUIENDO QUE CADA GENERACIÓN DE NUEVOS MODELOS SEA ENTRE UN 10 Y UN 15% MÁS EFICIENTE QUE LA ANTERIOR.

Para dar transparencia a este compromiso, SEAT presenta la información técnica medioambiental del nuevo ATECA, esta información presenta una primera foto del impacto medioambiental del nuevo modelo para compararlo en el futuro con su sucesor y un resumen de sus características medioambientales más importantes, representadas en un diagrama gráfico del vehículo.

ANÁLISIS DE CICLO DE VIDA

El análisis de ciclo de vida (ACV) se ha realizado de acuerdo con la norma ISO 14040, teniendo en cuenta los materiales y los consumos de energía necesarios en las fases de producción, uso (incluido el suministro de combustible y emisiones durante la conducción) y el tratamiento de fin de vida (reciclaje, valorización y deposición en vertedero), el proceso llamado “de la cuna a la tumba”.

No forman parte del alcance del estudio el mantenimiento del vehículo ni la reincorporación de materiales de origen secundario en el proceso de producción.

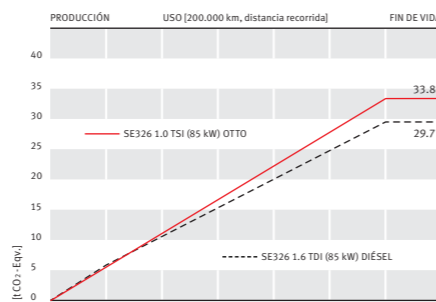
El proceso se ha realizado de acuerdo con la metodología de realización de ACVs del Grupo Volkswagen, que se basa en la metodología y requerimientos de las normas ISO 14040 e ISO 14044. Este estudio de ACV ha sido certificado por TÜV Rheinland.

Para llevar a cabo este estudio, se han recogido los datos referentes a la extracción de materias primas, su consumo y la energía requerida a lo largo del ciclo de vida del vehículo. Esta información es básica para evaluar las categorías de impacto medioambiental, tales como, los gases de efecto invernadero (potencial de calentamiento global), smog fotoquímico (implicaciones para la salud de los seres humanos y para los ecosistemas), acidificación (daños a los bosques, edificios, muerte de los peces, ...), agotamiento de la capa de ozono (destrucción de la protección contra la radiación UV) y la eutrofización (elevada producción de nutrientes y reducción del O₂), que son los impactos medioambientales más importantes en el sector de la automoción.

Las variantes del modelo objeto de estudio corresponden al Model Year 2016, y se han escogido teniendo en cuenta la mayor previsión de ventas (según la previsión de junio de 2015) y un acabado “Reference”, un 5P 1,1 TDI CR (St/St), 85 CV, cambio manual, es decir, de 6 marchas, y un 5P 1,0 TSI (St/St), 85 CV, cambio manual de 6 marchas.

RESULTADOS Y VALORACIONES

El impacto de los gases de efecto invernadero (equivalente de CO₂, CO₂e)



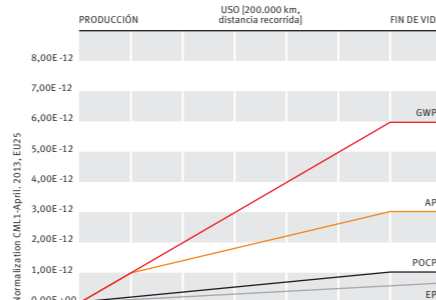
Datos técnicos	1.6 TDI CR (St/St), 85 kW, cambio manual de 6 marchas*	1.0 TSI (St/St), 85 kW, cambio manual de 6 marchas
Combustible combinado (l/100km)	4,2	5,2
Emisiones CO ₂ (g/km)	111	119
Etiqueta de eficiencia	A	B

*Datos provisionales

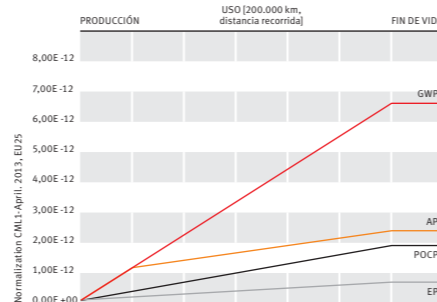
Este gráfico muestra el impacto de los gases de efecto invernadero durante todo el ciclo de vida de las dos variantes del modelo objeto de estudio. Los cálculos medidos en toneladas de CO₂e (unidad de referencia de los gases de efecto invernadero) para una distancia recorrida de 200.000 km (distancia recorrida según el nuevo ciclo europeo de conducción, y el segmento del modelo), nos dan un resultado de 33,8 t CO₂e en la variante Otto del modelo y de 29,7 t CO₂e en la variante diésel del modelo durante las fases de producción, uso y tratamiento fin de vida.

Comparación entre los impactos medioambientales evaluados, a lo largo del ciclo de vida de cada variante del modelo objeto de estudio

DIÉSEL: Comparación de los impactos medioambientales a lo largo del ciclo de vida (normalizado)



OTTO: Comparación de los impactos medioambientales a lo largo del ciclo de vida (normalizado)



— GWP: Potencial de calentamiento global.
— AP: Potencial de acidificación.
— POCP: Potencial de creación de ozono fotoquímico.
— EP: Potencial de eutrofización.

En ausencia de modelos anteriores, se analizan los resultados de los dos motores Otto 1,0 TSI y Diésel 1,6 TDI.

En relación con los gráficos normalizados, (sin comparar los modelos de vehículo objeto de estudio), podemos observar que el impacto medioambiental más significativo es el potencial de calentamiento global (del 1,0 TSI y del 1,6 TDI) y el menos significativo es la eutrofización. Respecto al smog fotoquímico (POCP), presenta una mayor relevancia en el modelo 1.0 TDI. La acidificación muestra la misma tendencia en ambas variantes del modelo, y los resultados de agotamiento de la capa de ozono no son representativos, por ese motivo, no se tienen en cuenta.

Los resultados medioambientales del ATECA, se deben principalmente a una reducción del peso y a una eficiencia mejorada de nuestros motores, y como resultado, se consigue una reducción del consumo de combustible, de las emisiones de CO₂, de los gases contaminantes y una reducción en la utilización de materias primas.

Construido sobre una plataforma MQB-A modificada, el Ateca se ha diseñado teniendo en cuenta nuestro compromiso con el medio ambiente. Eficiencia y versatilidad a partes iguales.

OBJETIVOS AMBIENTALES DEL DESARROLLO TÉCNICO
 Protección del clima
 Preservación de los recursos
 Protección de la salud

AERODINÁMICA
 Reducción del valor de coeficiente aerodinámico hasta un **0,33%**.
 Valores de consumo de media 120 g/km.



MOTORES

Reducción del consumo y emisiones de CO₂ entre un **15%** y un **20%**.

Configuración de tipo modular que facilita la reducción de componentes y ensamblajes, consiguiendo una reducción del peso de hasta un **30%**.

Mejoras acústicas en todas las motorizaciones.



La tecnología START&STOP se incorpora en todas las motorizaciones.

PARACHOQUES

Reducción del peso a través de reducción de espesores.



FOMENTO DE CONDUCCIÓN ECOLÓGICA ECO TIPS

Envía al conductor mensajes de recomendación, para una conducción más eficiente y ecológica.

ECO TRAINER

Ayuda al usuario a una conducción más eficiente, indicando acelerones y frenadas innecesarias.

SEAT DRIVE PROFILE

Ofrece una opción de perfil ECO que sitúa al vehículo en un estado de consumo particularmente bajo.

FAROS LED INTEGRALES

Incorporación de Faros Full LED, reduciendo considerablemente el consumo eléctrico, aumenta la duración de los faros y la potencia de alumbrado.

FRONT END

Fabricado en plástico y sin refuerzos de láminas de metal, reduce el peso y facilita su reciclaje.

TRAVIESAS

Reducción de peso a través de la estampación en caliente.

VOLANTE

Todas las versiones contienen un esqueleto de inyección de magnesio, lo que permite una optimización del peso.

PUERTAS

Reducción del peso a través de reducción de espesores.

PASARRUEDAS DELANTEROS

Pasarruedas delanteros y revestimiento bajo piso de PP 100% reciclado.

ASIENTOS

Aislamientos insonorizantes de fieltro PET.



CALIDAD DEL AIRE INTERIOR

- Los materiales del interior han sido diseñados para lograr bajas emisiones.
- En entornos particularmente contaminantes, un sensor cierra temporalmente las entradas de aire al habitáculo.
- El sistema Pure Air cierra la entrada de aire exterior y evita la presencia de alérgenos.

CARROCERÍA

Utilización de un **84%** de aceros de alta resistencia que, junto con la tecnología de estampación en caliente, permite una reducción de espesores sin pérdida de propiedades mecánicas.



GUARDABARROS

Reducción de peso a través de chapa de un menor espesor.

LLANTAS

Sometidas a pruebas de fatiga y esfuerzo, han sido diseñadas con el menor peso posible.



ASIENTOS

Reducción de peso con **4,5 kg** asientos delanteros optimizados.



CLIMATIZACIÓN

Un sensor de humedad reduce el consumo al desconectar el compresor cuando no es necesario, logrando una reducción del consumo de **0,05 l/100 km** en este concepto.

CALIDAD DEL AIRE EXTERIOR

Los motores de tracción a las cuatro ruedas incorporan el sistema catalítico de reducción de emisiones en los gases de escape.



AIRE ACONDICIONADO

Uso de un nuevo refrigerante que reduce un **99,7%** su impacto respecto al calentamiento global.

ACÚSTICA

Cumplimiento de la nueva normativa de ruido **2007/46/CE (< 72 dBA)** y reducción de los niveles de ruido interior, gracias a medidas realizadas en el escape y en el paquete acústico.

ESCAPE

Silenciadores incorporados.
 Volumen y peso optimizados para reducir el consumo.

NEUMÁTICOS

Baja resistencia a la rodadura.
Caucho natural, representando un 76% del total del caucho que contiene el vehículo.

Sistema de detección indirecta de pérdida de presión de los neumáticos, reduciendo el consumo de combustible y el desgaste de los mismos.



MATERIALES Renovables

El peso de materiales de origen renovable puede alcanzar los **13 kg**.

Menos plomo

Eliminación del plomo en amortiguadores, soldaduras en componentes eléctricos, electrónicos y vidrio, y en materiales cerámicos dieléctricos de capacitadores.



SEAT SERVICE

Confianza de por vida.

NADIE COMO SEAT PARA CUIDAR DE TU SEAT.

Elige lo mejor para tu vehículo. Solo en los Servicios Autorizados, te informamos de antemano de las operaciones que necesita tu vehículo y sus precios, ofreciéndote siempre la mejor calidad y el clima de confianza que necesitas. Ser atendido por profesionales expertos en vehículos SEAT, es contar con la máxima calidad y la mejor atención en cualquier reparación que tu coche necesite.

GARANTÍAS Y VENTAJAS DE TU SEAT

GARANTÍA DE 2 AÑOS

En SEAT pensamos en todos los detalles para que tu única preocupación sea la de disfrutar de conducir tu vehículo vayas a dónde vayas. Por ello, en el momento de la entrega de tu nuevo SEAT, dispones de una **cobertura completa de 24 meses**, que puedes ampliar contratando la **Extensión de Garantía hasta 4 años y/o 80.000 km.**

GARANTÍA DE 12 AÑOS ANTICORROSIÓN

La perforación por corrosión de la carrocería es una señal grave del mal estado del coche. En SEAT estamos tan convencidos de nuestra calidad que esto no te ocurrirá, pero si sucede, estarás **abierto por nuestra garantía de 12 años anticorrosión.** Disfrútalo tranquilo, sin coste de mano de obra ni de material.

GARANTÍA DE 2 AÑOS EN LAS REPARACIONES

La Red de Servicios Autorizados SEAT te ofrece **2 años de garantía en recambios y mano de obra para reparaciones realizadas y abonadas en tu Servicio Autorizado SEAT, y sin limitación de km.**

SEAT SEGUROS

Siéntete seguro con las coberturas que solo SEAT puede ofrecerte gracias a su seguro:

DAÑOS PROPIOS

Cubriremos los daños que pueda sufrir tu vehículo según los límites de las coberturas contratadas, sin franquicia o con franquicia de 300 €, lo que tu prefieras.

¡COMO NUEVO!

Valoraremos el vehículo como nuevo en caso de siniestro total, siempre que el vehículo tenga dos años o menos desde la fecha de la primera matriculación.

RED DE SERVICIOS AUTORIZADOS Y RECAMBIOS ORIGINALES SEAT

Para garantizar tu seguridad, en caso de siniestro siempre reparamos tu vehículo en nuestra red de Servicios Autorizados, en manos de los profesionales que mejor lo conocen, utilizando solo Recambios Originales SEAT.

INSURANCE FACTORY

Si contratas algún seguro SEAT y tienes alguna duda, podrás llamar al teléfono exclusivo de atención personalizada y disponible las 24 horas del día: **902 09 03 34.**

SEGUROS DE NEUMÁTICOS

Si acabas de comprar un vehículo nuevo SEAT en nuestra Red de Servicios Autorizados, ¡ENHORABUENA!, tus neumáticos están asegurados. Nuestro seguro está pensado especialmente para complementar la garantía que te ofrece el fabricante de tus neumáticos, llegando donde él no lo hace. Tres años de garantía adicional desde la fecha de entrega de tu vehículo nuevo SEAT.

El seguro de neumáticos SEAT es válido para los siguientes tipos de daños:
/ Introducción de objetos punzantes.
/ Impacto contra el bordillo.
/ Vandalismo, daños realizados por terceras personas.

Seguro de neumáticos válido en toda la Red SEAT de Servicios Autorizados. Consulta condiciones en www.seat.es

VISA SEAT

DESCUBRE TODAS LAS VENTAJAS

Tu tarjeta VISA SEAT* te ofrece condiciones de financiación extraordinarias y ventajas exclusivas y únicas solo para ti.

0% TAE¹

Qué fácil es financiar tus reparaciones. Financiación realizada mediante tarjeta VISA SEAT, TAE 0%, TIN 0% y máximo a 12 meses.

ACUMULA PUNTOS SEAT²

Con todas tus compras acumulas puntos SEAT que puedes canjear por servicios gratuitos y/o descuentos especiales en los Servicios Autorizados SEAT.

GRANDES VENTAJAS

Campañas especiales, condiciones exclusivas de financiación e infinidad de sorpresas más te esperan con la Tarjeta VISA SEAT.

* Tarjeta emitida por Santander Consumer Finance S.A.

¹ Financiación sujeta a la aprobación de la entidad financiera Santander Consumer Finance, S.A.

² El canje de puntos SEAT está condicionado por las limitaciones de los productos y servicios ofertados no siendo acumulables los bonos con otras ofertas de la marca.

RECEPCIÓN ACTIVA SEAT

En la Recepción Activa nos comprometemos desde el primer instante con nuestros clientes, para que recibas una **atención totalmente personalizada y adaptada a tus necesidades.**

Nuestros asesores son los únicos especialistas formados por ingenieros de la marca para la correcta revisión de tu vehículo.

La Recepción Activa te proporcionará información de forma clara y detallada sobre el estado de tu vehículo antes de su reparación.

MANTENIMIENTO SEAT SERVICE

Mantenimiento SEAT Service es la mejor forma de mantener tu SEAT siempre en perfecto estado. Por una pequeña cuota mensual, tendrás cubiertos todos los servicios de inspección y mantenimiento que tu SEAT necesita.

Comprende la realización de **todos los servicios de inspección y mantenimiento recogidos en el Plan de Mantenimiento SEAT durante los 4 primeros años o 60.000 km, lo que antes ocurra.**

MOVILIDAD SEAT SERVICE

Durante los **2 primeros años disfrutarás de las ventajas de Movilidad SEAT.**

Servicios incluidos según tus requisitos y necesidades:
/ Reparación en carretera
/ Asistencia en caso de falta o error de combustible
/ Asistencia en caso de pérdida o robo de la llave
/ Asistencia en caso de cerradura dañada
/ Asistencia en caso de pinchazo o accidente
/ Transporte del vehículo
/ Vehículo de sustitución
/ Continuación del trayecto o traslado a domicilio
/ Alojamiento en hotel de 4 estrellas
/ Viaje para recoger el vehículo reparado
/ Depósito del vehículo
/ Servicio de Taxi
/ Línea de asistencia médica en viajes al extranjero

Tienes la posibilidad de ampliar tu Movilidad SEAT consulta en tu Servicio Autorizado.

Para disfrutar del Servicio Movilidad SEAT, debes realizar las inspecciones de mantenimiento recomendadas en un Servicio Autorizado SEAT.

SEAT RESPONDE

SIEMPRE A TU LADO

“SEAT RESPONDE”, es un servicio de consulta en el cual podrás resolver cualquier duda o incidencia.

ESTAMOS A TU DISPOSICIÓN

Cuando lo necesites, puedes contactar con nosotros 24 h.

Llamadas Nacionales:
902 402 602

Llamadas desde el extranjero:
+ 34 91 594 94 48

seat-responde@seat.es





SEAT

TECNOLOGÍA PARA DISFRUTAR

SEAT aplica una política de continuo desarrollo de sus productos y se reserva el derecho de realizar cambios en las especificaciones, sin previo aviso. La información que aparece en este catálogo debe servir de simple referencia. Las fotos que ilustran el catálogo pueden incluir equipamiento opcional. SEAT ha realizado un esfuerzo considerable para que toda la información sea adecuada en el momento de la publicación del catálogo pero es recomendable que realice las debidas comprobaciones en su Concesionario SEAT por si se ha actualizado algún dato. Este vehículo y todos sus componentes así como los recambios originales, han sido diseñados y fabricados atendiendo a la Normativa Legal destinada a prevenir y reducir al mínimo la repercusión en el Medio Ambiente, mediante la utilización y valorización de materiales reciclados/reciclables, adoptando las medidas dirigidas a conseguir un adecuado reciclado para la conservación y mejora de la calidad ambiental. A fin de cumplir con los objetivos de descontaminación y fomento del reciclado y reutilización de componentes de los vehículos al final de su vida útil, se ha creado en España una extensa Red de Centros Autorizados, entre los que recomendamos los adheridos a (bajo la denominación de) SIGRAUTO (Para consultas www.sigrauto.com), que garantizan su adecuado tratamiento medioambiental, a los cuales deberá dirigirse para la entrega, sin desmontaje previo de componentes del vehículo. El Centro Autorizado facilitará el Certificado de Destrucción para obtener la baja del vehículo en la DGT.

07/2016. Impreso en España.

Servicio Autorizado **SEAT**