

 SEAT

ATECA



TECNOLOGÍA PARA DISFRUTAR

TECNOLOGÍA PARA DISFRUTAR

Siente
lo que haces.

La magia consiste en intentar algo una y otra vez, permitiendo que sea tu instinto quien te guíe, uniendo la mente y el corazón hasta que finalmente te das cuenta de que has tropezado con algo único. Lo sabes cuando sientes un hormigueo en las yemas de los dedos. Significa que estás tocando la felicidad.



Índice

TECNOLOGÍA PARA DISFRUTAR	2
MARAVILLOSA RUTINA	4
DISEÑO EXTERIOR	6
FULL LED Y LUZ DE BIENVENIDA	8
DISEÑO INTERIOR	10
ESPACIO	12
ILUMINACIÓN AMBIENTAL	14
TECNOLOGÍA Y CONECTIVIDAD	16
FUNCIONALIDAD	18
SEGURIDAD	20
PRESTACIONES	24
ACABADOS SEAT ATECA	30
COLORES	36
TAPICERÍAS	38
LLANTAS	40
ACCESORIOS	42
MEDIO AMBIENTE	70
SEAT SERVICE	72

SEAT ATECA

Maravillosa
rutina.

**EL NUEVO SEAT ATECA TE DA UNA PERSPECTIVA
COMPLETAMENTE NUEVA DE TU DÍA A DÍA.**

Cuando tu día a día se vuelve maravilloso,
empiezas a disfrutar de las pequeñas cosas
como nunca. Con la tecnología más avanzada
y un bonito diseño, puedes sobrellevar la rutina
con facilidad y disfrutar del final de cada día
desde una perspectiva completamente nueva.



DISEÑO EXTERIOR

Personalidad y carácter.

EL NUEVO SEAT ATECA AFRONTA EL DÍA A DÍA CON ABSOLUTA CONFIANZA.

Su distintivo estilo dinámico se ve confirmado por cada nítida línea y por su perfil potente, reforzado además por los faros Full LED, las llantas de aleación de 48 cm (19") y las barras cromadas en el techo. El doble tubo de escape y los marcos de las ventanas cromados, resaltan la personalidad de este coche. Cada detalle del Nuevo SEAT Ateca ha sido diseñado con todo el esmero. ¿El resultado? El SUV más avanzado para afrontar el día a día sin esfuerzo y con un diseño y carácter imponente.





FULL LED Y LUZ DE BIENVENIDA

Noches más luminosas.

SIEMPRE ES AGRADABLE SALIR DE CASA Y QUE AL LLEGAR TE RECIBAN CON UNA AMENA SENSACIÓN DE BIENVENIDA.

La luz de bienvenida del Nuevo SEAT Ateca encenderá los LED y proyectará una silueta del SUV en el suelo junto a las puertas delanteras, haciendo que la noche se ilumine para darte la bienvenida. No solo eso, forma y función se alían a la perfección en el Nuevo SEAT Ateca, un vehículo que afronta el día a día con confianza y con un estilo inmejorable. Los faros Full LED han sido diseñados para dotar a este SUV de un aspecto único uniendo de manera indisoluble la seguridad al diseño contemporáneo.



DISEÑO INTERIOR

Desconecta tras un largo día.

AL FINAL DEL DÍA SIENTA BIEN ENTRAR EN UN COCHE QUE OFRECE EL ESPACIO PERFECTO PARA SENTARSE Y RELAJARSE. El SEAT Ateca está tapizado con materiales de gran calidad e incorpora un volante y palanca de cambio en piel que proporcionan mayor confort al conducir. El toque de lujo lo dan las elegantes tapicerías disponibles en Alcántara® y en piel. La consola del conductor ha sido diseñada ergonómicamente para ponerlo todo a tu alcance, permitiéndote relajarte y disfrutar del trayecto. Todos los elementos del interior han sido creados con la mayor precisión y diseñados para mostrar la unión perfecta entre todos ellos. Para que puedas disfrutar al máximo tu experiencia de conducción diaria.

ESPACIO

Espacio para la vida cotidiana.

HAY MOMENTOS EN LOS QUE NECESITAS MÁS ESPACIO DEL QUE PENSASTE AL PRINCIPIO.

Para el trayecto al trabajo, en un día de compras, o incluso una salida fuera de la ciudad, siempre es bueno saber que tienes suficiente espacio para todo lo que hagas en tu día a día. El SEAT Ateca cuenta con un maletero de hasta 510 litros, que puede expandirse hasta un total de 1604 litros con los asientos plegados, lo que significa que nunca tendrás problema para hacerle sitio a todo lo que necesites para sacarle el máximo partido a tu rutina diaria.



ILUMINACIÓN AMBIENTAL

Un relajante trayecto de vuelta a casa.

DISFRUTA DEL AMBIENTE PERFECTO EN TODOS TUS TRAYECTOS. La iluminación ambiental multicolor te permite ver lo normal bajo una luz diferente. Crea el entorno perfecto escogiendo entre ocho colores distintos. La iluminación se ha integrado perfectamente en las puertas y crea un efecto en cascada que da un toque elegante a las molduras de la puerta y al interior del vehículo.



TECNOLOGÍA Y CONECTIVIDAD

Inteligencia urbana.

ORGANÍZATE EL DÍA Y MANTENTE CONECTADO CON LA TECNOLOGÍA FULL LINK DEL NUEVO SEAT ATECA.

La conectividad y el contacto permanente con el mundo digital constituyen una parte fundamental de un estilo de vida moderno y urbano. El Nuevo SEAT Ateca ofrece el máximo nivel de conectividad, de manera totalmente segura, gracias a la última generación de sistemas de infoentretenimiento Easy Connect, la conexión SEAT Full Link y la exclusiva aplicación SEAT ConnectApp. La radio Media System Plus, con su pantalla de 20,3 cm (8") y la tecnología Full Link, son los elementos de conectividad más destacados, ya que permiten replicar el contenido de tu móvil en la pantalla del coche. Así mismo, gracias al novedoso sistema Connectivity Box, ubicado en la consola central, permite, por primera vez, cargar tu smartphone de forma inalámbrica, haciendo tu vida más fácil.

FULL LINK

Sincroniza tu smartphone con el sistema de infoentretenimiento de tu coche cuando estés en ruta. Incluye MirrorLink™, Apple CarPlay™ y Android Auto™.

CARGADOR INALÁMBRICO

Deja cómodamente tu teléfono móvil en el cargador inalámbrico, y ya no tendrás que preocuparte nunca más por quedarte sin batería.

CONSOLA DISEÑADA ESPECIALMENTE PARA EL CONDUCTOR

Una consola central con diseño ergonómico orientada hacia el conductor.





PORTÓN ELÉCTRICO CON APERTURA Y CIERRE SIN MANOS

Gracias al pedal virtual abre y cierra el maletero sin usar las manos.



TOP VIEW CAMERA

Ofrece una visión 360° de todo el perímetro del coche al aparcar, con líneas dinámicas que orientan al conductor durante la maniobra de aparcamiento.

FUNCIONALIDAD

Tu mejor asistente.

CUANDO UNO TIENE TODO LO QUE NECESITA A SU ALCANCE, PUEDE RELAJARSE Y DISFRUTAR DE LAS PEQUEÑAS COSAS QUE NORMALMENTE NO TIENE OCASIÓN DE APRECIAR.

El Nuevo SEAT Ateca ha sido diseñado para hacerte la vida más fácil, ya que este coche no solo es práctico para la vida urbana, sino que además es lo suficientemente versátil como para adaptarse a cualquier imprevisto. Gracias al sistema de apertura y arranque sin llave Kessy, y al portón trasero eléctrico con pedal virtual, podrás abrir y cerrar el maletero sin manos, de manera sencilla. La función Control de calefacción programable te permite fijar la temperatura perfecta dentro del coche antes de entrar, así que en las mañanas de invierno te ofrecerá una cálida bienvenida, sean cuales sean las condiciones meteorológicas. Además, con el Nuevo SEAT Ateca, aparcar también se convierte en un placer gracias al Asistente de aparcamiento automático, que hace que cualquier maniobra ya no sea un problema. Así mismo, la Top View Camera permite ver por las cuatro esquinas y ofrece vistas de 360 grados de los alrededores.

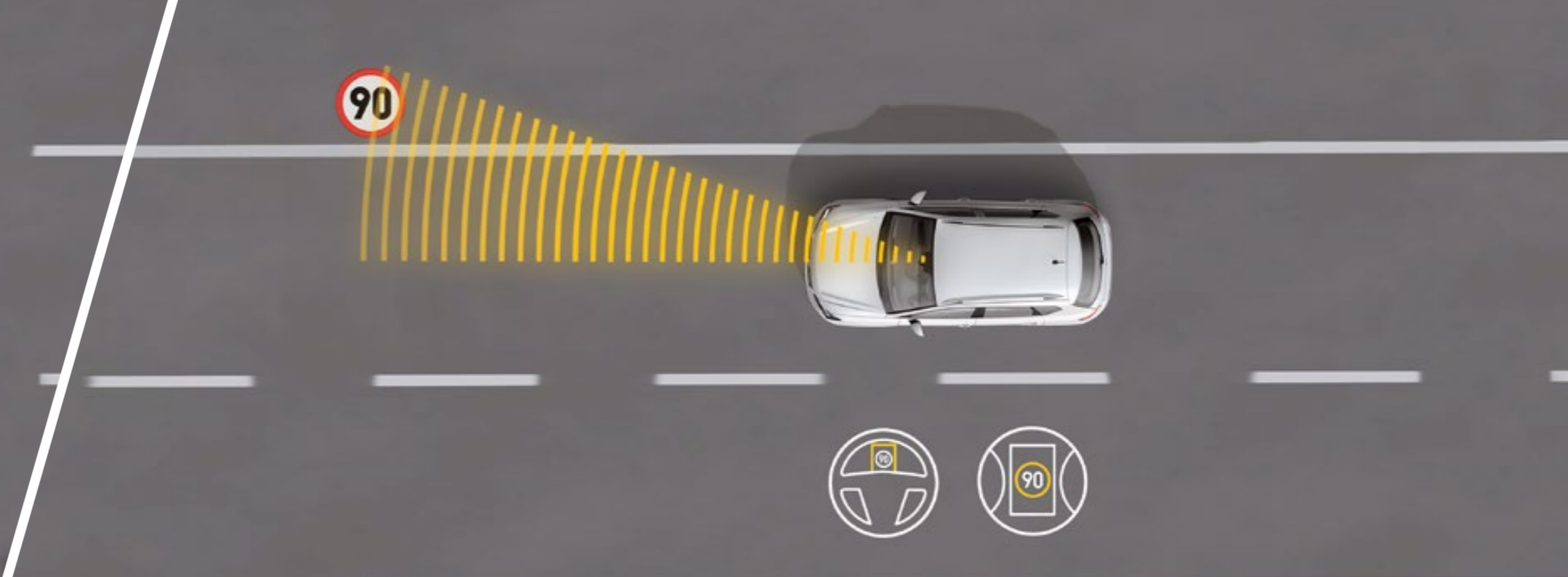
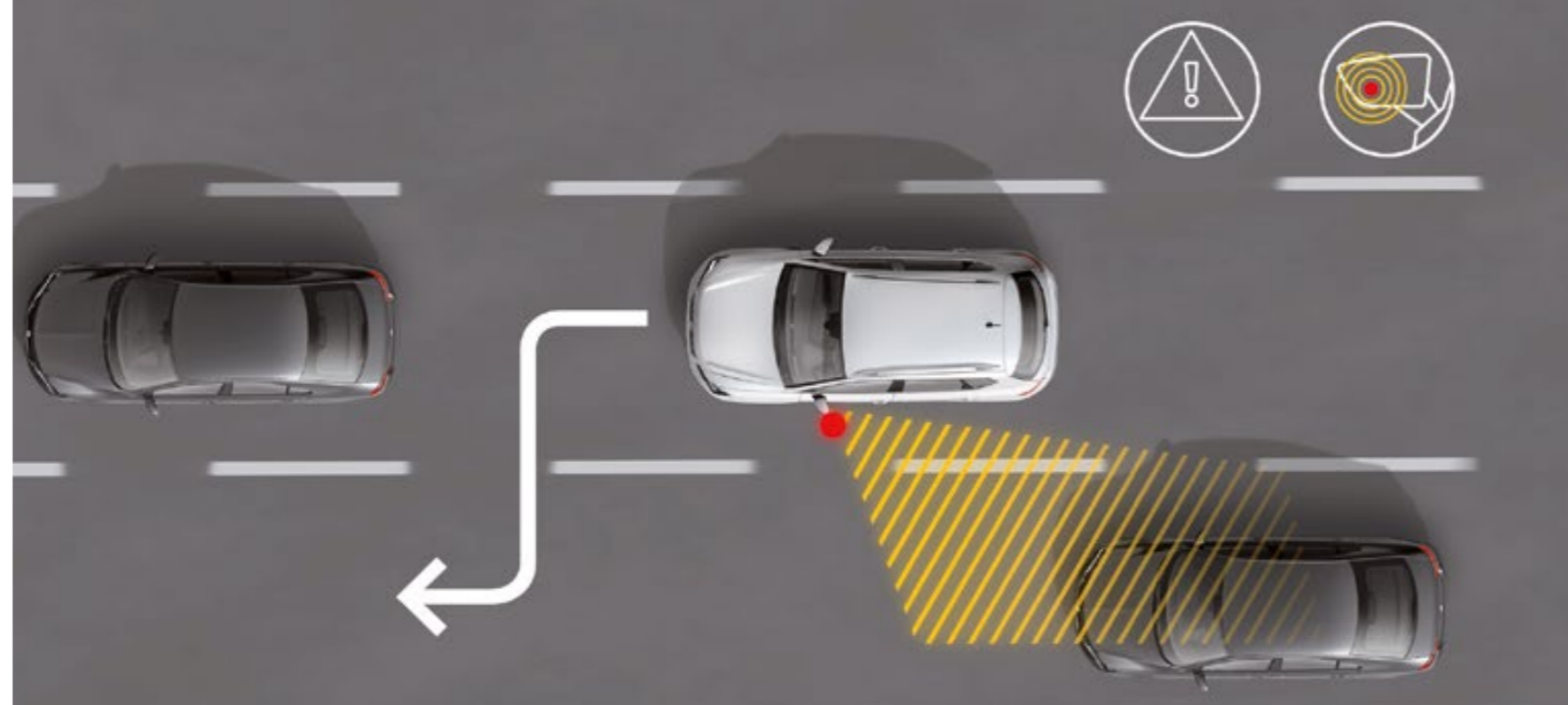
SEGURIDAD

Tranquilidad en la ciudad.

RELÁJATE Y DISFRUTA DEL VIAJE GRACIAS AL DETECTOR DE ÁNGULO MUERTO CON ALERTA DE TRÁFICO POSTERIOR QUE HACE LAS MANIOBRAS COTIDIANAS MÁS SEGURAS ya que el sistema detecta los vehículos que no son visibles para el conductor y advierte cuándo se cambia de carril. Las maniobras de aparcamiento marcha atrás también son más seguras ya que el Nuevo SEAT Ateca parará automáticamente si se cruzan otros vehículos. En carretera, el Control de crucero adaptativo ayuda al conductor a mantener una distancia segura respecto a otros coches que circulan por delante y el asistente de atascos controla la aceleración y la desaceleración, manteniendo el vehículo en el carril y calculando la distancia respecto a otros vehículos cuando te encuentras atrapado en un atasco. Todas estas funciones inteligentes pretenden hacer que tu rutina sea más segura para que disfrutes las pequeñas cosas del día a día. Como reconocimiento a su seguridad, el SEAT Ateca ha obtenido la máxima puntuación en las pruebas de Euro NCAP.



Más información en www.euroncap.com



DETECCIÓN DE ÁNGULOS MUERTOS
Alerta al conductor si se acerca algún coche al cambiar de carril, haciendo la conducción más segura.




SISTEMA DE RECONOCIMIENTO DE SEÑALES DE TRÁFICO
Este sistema está sincronizado con la cámara delantera, y los sensores detectan los límites de seguridad, las restricciones para adelantar y las obras para avisarte de lo que se aproxima.

SEGURIDAD

Siempre alerta.

ANTICIPATE A LOS PROBLEMAS Y DISFRUTA DE TU DÍA A DÍA CON LA MÁXIMA SEGURIDAD.

La gama de sistemas de asistencia al conductor es amplísima. Un ejemplo de ello es el asistente de atascos Traffic Jam Assist, una función que ofrece un mayor confort en situaciones de tráfico con paradas intermitentes frecuentes. Otra nueva función de seguridad es el Emergency Assist, que detecta comportamientos extraños del conductor, y envía una advertencia pudiendo incluso detener el vehículo en caso de que no haya ninguna reacción por parte del conductor. También cabe destacar la frenada de emergencia Front Assist, que te ayuda a mantener una distancia segura con los coches de delante, el asistente de salida involuntaria de carril, el detector de fatiga que analiza los movimientos del volante para evaluar si el conductor está cansado y, si detecta cierta somnolencia, el sistema del coche envía una advertencia recomendando un descanso. Además y no menos importante, el asistente de luz de carretera que cambia automáticamente las luces para que te suponga un menor esfuerzo y te ayuda a garantizar que los coches que circulen en dirección contraria no se vean deslumbrados por tus faros delanteros, evita tener que ir cambiando de luces cortas a largas mientras circulas por carreteras muy transitadas. Todo ello arropado por los 7 airbags que garantizan la máxima seguridad en cualquier situación.





PRESTACIONES

Potencia para disfrutar del viaje.

CONDUCIR EN LA CIUDAD ES MÁS SENCILLO Y PLACENTERO CUANDO SABES QUE EL MOTOR DEL NUEVO SEAT ATECA no es solo el más potente, sino también el más eficiente. Su sistema de tracción a las cuatro ruedas es también uno de los más modernos del mundo, ya que utiliza un embrague multidisco de accionamiento hidráulico y control electrónico. Decide conducir como quieras cada día con el botón Driving Experience. Puedes seleccionar entre los modos de conducción Normal, Sport, Eco e Individual. Además, la tracción 4Drive permite al conductor activar distintas funciones Off-Road.



SEAT ATECA

ESTILO CON CONFIANZA

El Nuevo SEAT Ateca te permite aprovechar tu día a día con confianza gracias a su estilo dinámico y distintivo que procede de las líneas deliberadamente definidas de su diseño exterior. En su interior, todos los elementos han sido diseñados para convertir tu rutina en la experiencia más placentera. Y ahora puedes dar un paso más con el nuevo SEAT Ateca FR, aportando rendimiento y un toque atlético, haciendo que el día a día supere todas tus expectativas con su tracción dinámica a las 4 ruedas.



Reference

UNA MIRADA LLENA DE CONFIANZA.



El Detector de Fatiga analiza los movimientos y el rendimiento de conducción para evaluar si el conductor está cansado. Si el sistema detecta algún gesto extraño, envía una advertencia.



El Nuevo SEAT Ateca cuenta con 7 airbags de serie, incluido el de protección para rodillas en el lado del conductor.



Un poco de ayuda extra siempre es bienvenida, si el conductor no reacciona, el sistema Front Assist, asistente de frenada en ciudad, frena el coche.

Maravillosa rutina.

El Nuevo SEAT Ateca afronta el día a día lleno de confianza gracias al inconfundible y dinámico estilo de SUV que crean sus definidas líneas.

SEGURIDAD

- 7 Airbags (2 delanteros + 2 laterales + 2 cortina + airbag de rodilla)
- Detector de Fatiga
- Asistente de arranque en pendiente
- Sensor de presión de neumáticos
- Front Assist
- Recordatorio de abrochado de cinturones en plazas delanteras y traseras
- Sistema de Frenado Automático Postcolisión
- Desconexión airbag pasajero
- iSOFIX con Top Tether en las dos plazas traseras
- ASR + ABS + ESP + XDS
- Sensor de desgaste de pastillas de freno
- Inmovilizador electrónico

EXTERIOR

- Llanta de aleación de 41 cm (16") + Kit reparapinchazos
- Retrovisores y manetas en color carrocería
- Marco radiador cromado
- Suspension confort
- Tapa de combustible lincada al cierre centralizado
- Luz antiniebla trasera

INTERIOR

- Volante Multifunción en piel
- Asientos delanteros Confort
- Asiento conductor y pasajero con ajuste en altura y lumbar
- Posavasos delantero
- Asientos traseros plegables 1/3 2/3
- Parasol conductor y pasajero, portatarjetas en el del conductor
- Reposabrazos en consola central con cajón integrado y posavasos
- Ganchos de carga en maletero
- Reposacabezas delanteros con función WOKS
- Asideros abatibles

ELECTRÓNICA

- Bluetooth®
- Limitador de velocidad
- Aire acondicionado
- Indicador cambio eficiente de marcha
- Aviso de luces encendidas
- Evaluación delanteros y traseros eléctricos
- Retrovisores exteriores eléctricos
- Toma de 12v en parte delantera
- Luces halógenas y Luces Led diurnas
- Ordenador de a bordo
- Radio Media System Touch: Pantalla táctil de 12,7 cm (5") + Tarjeta SD + Puerto USB en consola central y AUX-in + 4 altavoces
- Luces delanteras de lectura
- Cierre centralizado con control remoto con dos llaves plegables con apertura selectiva
- Maletero con iluminación
- Freno de mano eléctrico

Style

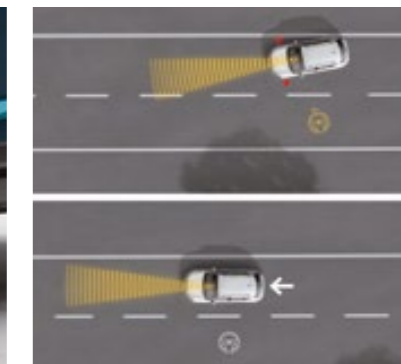
TECNOLOGÍA PARA DISFRUTAR CADA VIAJE.

Equipado y Seguro.


Disfruta de tu día a día con la máxima seguridad. Equipado con un completo paquete de sistemas de asistencia y tecnologías de vanguardia que hacen del Ateca uno de los SUV más innovadores de su segmento.



La llanta de aleación de 43 cm (17") dará a tu Ateca toda la elegancia y el estilo que necesitas para transformar lo cotidiano en algo maravilloso.



El asistente de salida involuntaria de carril detecta si estás a punto de salirte del carril involuntariamente, y te corrige suavemente hacia el camino correcto.



El Asistente de luz de carretera cambia automáticamente de luces largas a cortas. Este sistema identifica los vehículos, para asegurarse de no deslumbrar a los demás.

ADICIONAL AL ACABADO REFERENCE

SEGURIDAD

- Faros antinieblas con función cornering
- Asistente de salida involuntaria de carril
- Asistente de luces en carretera cortas/largas
- Espejo interior electrocromático
- Control de descenso en versiones 4Drive

EXTERIOR

- Luces traseras Led
- Llanta de aleación de 43 cm (17") 36/1 + Kit reparapinchazos

INTERIOR

- Cajón en el lado izquierdo del maletero
- Cajón bajo asiento conductor (No disponible con asiento eléctrico)
- Reposabrazos trasero
- Easy Folding
- Inserciones interiores cromadas
- Pomo y cambio de marchas en piel
- Cajón portagafas (No disponible con techo eléctrico)
- Guantera iluminada
- Parasol conductor y pasajero con espejo cubierto e iluminado, portatarjetas en el del conductor
- Reposabrazos en consola central con cajón integrado, posavasos y salidas de aires traseras
- Bolsa tras los asientos delanteros

ELECTRÓNICA

- Levas en volante (en motores DSG)
- Control de Crucero
- Sensor de parking trasero
- Climatizador bizona
- Luces delanteras de lectura con iluminación en la zona de los pies y luces traseras de lectura
- Retrovisores exteriores eléctricos, calefactables y plegables eléctricamente
- Radio Media System colour: Pantalla táctil de 12,7 cm (5") y en color + Tarjeta SD + Puerto USB en consola central/AUX-in + 6 altavoces
- Sensor de lluvia y luces
- Función Coming & Leaving home

STYLE PLUS

- (ADICIONAL AL ACABADO STYLE)
- Full LED + Luces antiniebla LED + Luz de bienvenida
 - Radio Media System Plus: Pantalla táctil y en color de 20,3 cm (8"), tarjeta SD/CD, Puerto USB/AUX-in y Conexión iPod®, Bluetooth®, Reconocimiento de voz y 8 altavoces
 - Full Link
 - Pack Exterior en Negro: Barras en techo negras + Molduras de pasos de ruedas en negro

STYLE PLUS CON NAVEGADOR

- (ADICIONAL AL ACABADO STYLE)
- Full LED + Luces antiniebla LED + Luz de bienvenida
 - Sistema de Navegación: (Actualización Cartográfica incluida (pedir cartografía por accesorios): Pantalla táctil y en color de 20,3 cm (8"), 2 tarjetas SD/CD, Puerto USB/AUX-in y Conexión iPod®, Bluetooth®, Reconocimiento de voz y 8 altavoces
 - Full Link
 - Pack Exterior en Negro: Barras en techo negras + Molduras de pasos de ruedas en negro

ACABADOS

Xcellence

GRAN CALIDAD Y CONFORT PARA TODOS LOS PASAJEROS.



Disfruta de una cálida bienvenida cada vez que llegues a tu coche con la luz de bienvenida.

Los faros Full LED proporcionan seguridad en cada trayecto con lo último en tecnología de iluminación.

El botón Driving Experience te permite escoger el modo de conducción perfecto.

Para los más exigentes.

En el SEAT Ateca encontrarás una combinación de materiales de alta calidad tan agradables a la vista como al tacto, orientados al confort y a la elegancia, así como a la tecnología más inteligente.

ADICIONAL AL ACABADO STYLE

SEGURIDAD

- Dirección progresiva

EXTERIOR

- Barras en techo cromadas
- Paso de rueda en negro
- Marcos cromados de ventanas
- Corbatas en pilar B y C en negro brillante
- Cristales oscurecidos
- Llanta de aleación de 46 cm (18") 36/1 + Kit reparapinchazos
- Tubo escape doble visible cromado (Excepto en 1.6 TDI CR 115 CV)
- Faros Full LED
- Parrilla delantera en Negro Brillante
- Luces antiniebla LED con función cornering

INTERIOR

- Techo interior en Negro
- Estriberas en aluminio en puertas delanteras
- Sistema KESSY de apertura y arranque sin llave
- Asientos delanteros deportivos
- Tapicería alcántara® marrón
- Salpicadero en marrón
- Volante Multifunción en piel con logo Xcellence
- Luces de ambiente multicolor
- Luz LED en guantera

ELECTRÓNICA

- Radio Media System Plus: Pantalla táctil de 20,3 cm (8") y en color + Tarjeta SD + Puerto USB (con chip Apple®) en consola central/AUX-In/iPod® connection + 8 altavoces + Reconocimiento de voz
- Cámara de visión trasera
- Retrovisores exteriores eléctricos, calefactables y plegables eléctricamente con Luz de bienvenida
- Luces Led delanteras de lectura con iluminación en la zona de los pies y luces traseras de lectura
- SEAT Drive Profile con botón Driving experience: Dirección + Pedal Acelerador + Modo de cambio de marcha (sólo DSG)

XCELLENCE PLUS

(ADICIONAL AL ACABADO XCELLENCE)

- Top view Camara (visión 360°)
- Pack apertura portón manos libres: Portón trasero eléctrico + Pedal virtual
- Full Link
- Asistente de Aparcamiento Automático



ACABADOS

FR

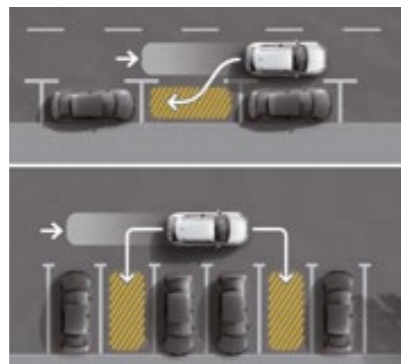
PERFORMANCE PREMIUM.



Llantas exclusivas FR de 48 cm (19") dotan al Ateca de una personalidad deportiva.



El Sistema de navegación del nuevo Ateca FR incluye pantalla táctil en color de 20,3 cm (8") y reconocimiento de voz.



Olvídate del estrés al aparcar gracias al asistente de aparcamiento, que se sirve de sensores ultrasónicos para medir la distancia entre la parte trasera del vehículo y otro objeto.

¿Disfutas conduciendo?

Tanto si estás en la ciudad como si vas por carretera abierta, el Nuevo SEAT Ateca FR siempre estará a la altura del reto. Equipado con detalles deportivos y un rendimiento dinámico, para llenar tu día a día de emoción.

ADICIONAL AL ACABADO XCELLENCE

SEGURIDAD

- Detector de ángulo muerto + Alerta de tráfico posterior
- Control de crucero adaptativo con sistema de protección de peatones

EXTERIOR

- Barras en techo negras
- Llanta de aleación de 46 cm (18") 36/3 + Kit reparapinchazos
- Spoiler trasero en color carrocería
- Parachoques delantero específico con parrilla en negro brillante y parachoques trasero específico
- Logo FR en portón maletero
- Molduras de paso de rueda en color carrocería
- Parrilla delantera en Negro Brillante diseño FR

INTERIOR

- Tapicería alcántara® negra
- Estriberas en aluminio en puertas delanteras con logo FR
- Interior específico FR
- Volante Multifunción en piel con logo FR
- Pedales en aluminio
- Salpicadero en negro

ELECTRÓNICA

- Sistema de navegación: Pantalla táctil de 20,3 cm (8") y en color + Tarjeta SD + Puerto USB (con chip Apple®) en consola central/AUX-in/i-Pod® connection + 8 altavoces + Reconocimiento de voz (Pedir cartografía por accesorios)
- Top View Camera (Cámara 360°)
- Pack apertura portón manos libres: Portón trasero eléctrico + Pedal virtual + Sistema Kessy
- Full Link
- Asistente de aparcamiento automático



COLORES



AZUL MEDITERRANEO Z5Z5 R/ SI/ XE *SUAVE* **AZUL LAVA** 0F0F FR *METALIZADO* **GRIS RODIUM** F6F6 R/ SI/ XE/ FR *METALIZADO* **NEGRO MÁGICO** 1Z1Z R/ SI/ XE/ FR *METALIZADO*



BLANCO BILA 9P9P R/ SI/ XE *SUAVE* **BLANCO NEVADA** 2Y2Y R/ SI/ XE/ FR *METALIZADO* **PLATA BRILLANTE** 8E8E R/ SI/ XE *METALIZADO* **BEIGE CAPUCCINO** 4K4K R/ SI/ XE *METALIZADO*



MARRÓN MAGNETIC 0J0J R/ SI/ XE *METALIZADO* **NARANJA SAMOA** 10J0 R/ SI/ XE/ FR *METALIZADO* **ROJO VELVET** K1K1 R/ SI/ XE/ FR *METALIZADO*

Reference /R/
Style /St/
Xcellence /XE/
FR /FR/
Opcional 

TAPICERÍAS



TELA STD AS ■



ALCÁNTARA® BB+PL3 ■



PIEL MARRÓN EE+WLB XE



PIEL NEGRA ME + WL1 FR



TELA STD BB ■



ALCÁNTARA® MARRÓN EE XE



PIEL NEGRA DV+WL1 XE



PIEL NEGRA BB+WL1 ■



ALCÁNTARA® NEGRO DV+PL3 XE



ALCÁNTARA® NEGRA ME ■

Reference /R/
Style /St/
Xcellence /XE/
FR /FR/
Serie ■
Opcional ■

Las imágenes se refieren a los tapizados, consulte el Configurador para ver las combinaciones de interior.

LLANTAS

41 CENTIMETROS (16")



DESIGN 36/1 **R**

43 CENTIMETROS (17")



DYNAMIC 36/1 **SE**



DYNAMIC MACHINED 36/2 **SE**

46 CENTIMETROS (18")



PERFORMANCE 36/1 **SE**



PERFORMANCE MACHINED 36/2 **XE**



PERFORMANCE 36/3 **SE**

48 CENTIMETROS (19")



EXCLUSIVE MACHINED 36/1 **XE**



EXCLUSIVE 36/2 **FR**

LLANTAS ACCESORIOS

46 CENTIMETROS (18")



PUIGMAL PLATA **SL**
575071498 1BC



PUIGMAL NEGRO **SL**
575071498 041



ANETO PLATA **SL**
575071499 1BC



ANETO NEGRO **SL**
575071499 041

48 CENTIMETROS (19")



ANETO AZUL **SL**
575071499 SR5



ANETO NARANJA **SL**
575071499 X2U



ANETO ROJO **SL**
575071499 S3H

Reference /R/
Style /St/
Xcellence /XE/
FR /FR/
SEAT Sport Line /SL/
Serie **■**
Opcional **■**

*SEAT Sport Line: Accesorios para llantas exclusivos en SEAT Sport. Pide las llantas a través del Configurador y recíbelas montadas en tu nuevo coche.

ACCESORIOS

MARAVILLOSOS ACCESORIOS.

Sea lo que sea que decidas hacer en tu día a día, algunos extras realmente útiles pueden ayudar a que tu rutina sea un poco más maravillosa. De modo que es bueno saber que hay accesorios para el SEAT Ateca para satisfacer todas las necesidades que puedan surgirte en carretera.

Si se trata de algo para mejorar su diseño y darle a tu SEAT Ateca un toque de tu personalidad, algo que te proporcione más espacio de almacenamiento, o simplemente algo que haga tu día a día aún más especial, puedes encontrar el complemento perfecto para tu rutina entre nuestra amplia gama de accesorios originales del SEAT Ateca.





RENDIMIENTO

Pack Off-Road en Crossover Silver

Recubrimiento decorativo para el parachoques delantero: frontal decorativo, da al parachoques un estilo Off-Road.

Recubrimiento decorativo para el parachoques trasero: recubrimiento decorativo para la parte trasera, da al parachoques un estilo Off-Road.

Con tres opciones diferentes de tubo de escape y con cuatro colores entre los que escoger: Plata, Naranja, Rojo, y Azul. El tubo de escape Sport no está disponible con la versión con pedal virtual.

Pack Off-Road frontal: 575071617
 Decorativo frontal: 575071365 Z76
 Pack Off-Road trasero: 575071617B
 Decorativo trasero: 575071365A Z76
 Llanta de aleación de 48 cm (19"): 575071499 1BC
 Espejos exteriores: 575072530 Z76
 Escape deportivo: 575072000A
 575072000B



PERFORMANCE

Pack Off-Road en Naranja Samoa

Pack Off-Road frontal: 575071617
 Decorativo trasero: 575071365A X2U
 Pack Off-Road trasero: 575071617C
 Decorativo frontal: 575071365 X2U
 Llanta de aleación de 48 cm (19"): 575071499 X2U
 Espejos exteriores: 575072530 X2U
 Escape deportivo: 575072000A
 575072000B



PERFORMANCE

Pack Off-Road en Rojo Emoción

Pack Off-Road frontal: 575071617
 Decorativo frontal: 575071365 S3H
 Pack Off-Road trasero: 575071617B
 Decorativo trasero: 575071365A S3H
 Llanta de aleación de 48 cm (19"): 575071499 S3H
 Espejos exteriores: 575072530 S3H
 Escape deportivo: 575072000A
 575072000B



PERFORMANCE

Pack Off-Road en Azul CONNECT

Pack Off-Road frontal: 575071617
 Decorativo frontal: 575071365 UP7
 Pack Off-Road trasero: 575071617A
 Decorativo trasero: 575071365A UP7
 Llanta de aleación de 48 cm (19"): 575071499 SR5
 Espejos exteriores: 575072530 UP7
 Escape deportivo: 575072000A
 575072000B





EXTERIOR

Adhesivos decorativos

Juego de adhesivos decorativos para el exterior que contiene: 2 piezas para el capó, 2 líneas para el lateral de las puertas y el borde del maletero.

Azul CONNECT: 575071316 UP7
Naranja Samoa: 575071316 X2U
Rojo Emoción: 575071316 S3H
Crossover Silver: 575071316 Z76





EXTERIOR

Moldura lateral
para la puerta

Moldura lateral formada por 2 piezas que cubren el área inferior de las puertas. Color plata. Da fuerza y diseño al lateral del vehículo.

575071328 Z76



EXTERIOR

Moldura para la puerta
del maletero

Diseñada para dar el toque de estilo adecuado a la parte posterior del vehículo, la moldura en plata hará brillar tu Ateca con actitud.

575071360



EXTERIOR

Moldura para
la rejilla frontal

Moldura frontal formada por 1 pieza que cubre el borde exterior de la rejilla frontal inferior. Color plata. Da fuerza y diseño a la parte frontal del vehículo.

575071005

EXTERIOR

Moldura para
faros antiniebla

Moldura frontal formada por 1 pieza que cubre el borde exterior de los faros antiniebla. Da fuerza y diseño a la parte frontal del vehículo.

575071004



INTERIOR

Decoración interior

Juego decorativo de interior aplicable a: salpicadero, climatizador, consola central, volante, y panel de la puerta. Las piezas se colocan sobre la parte original. Comprueba en tu Concesionario las posibilidades de aplicación de las diferentes versiones de las piezas según la configuración y opciones del vehículo, así como las opciones de acabado de color.



INTERIOR

Interior
Decorativo en
Azul CONNECT



INTERIOR

Interior
Decorativo en
Naranja Samoa



INTERIOR

Interior
Decorativo en
Rojo Emoción



INTERIOR

Interior
Decorativo en
Plata Crossover

INTERIOR

Láminas para estriberas

Tiras adhesivas en negro que incluyen el nombre del modelo y se adaptan a la forma de la estribera para proteger las zonas de entrada de los pasajeros.

575071310



INTERIOR

Estriberas iluminadas

Estriberas para la zona de entrada que incorporan el nombre de modelo iluminado. Se iluminan durante 40 segundos al abrir las puertas del coche. Se apagan al cerrar las puertas. No requiere instalación eléctrica.

575071691A



INTERIOR

Estriberas en acero inoxidable

Estriberas en acero inoxidable para la zona de entrada de la parte frontal. Incluye línea decorativa en negro y el logo del coche. Protege la entrada contra arañazos.

575071691



PROTECCIÓN

Fundas para llaves

La funda decorativa para la llave protege perfectamente el dispositivo eléctrico y le da un aspecto y tacto muy singulares.

Naranja Samoa: 575087013 X2U
Rojo Emoción: 575087013 S3H
Azul CONNECT: 575087013 UP7
Plata Crossover: 575087013 Z76
Offroad: 575087013A



INTERIOR

Cortinillas solares

Protegen contra los rayos solares y mantienen la visibilidad sin poner tu seguridad en peligro. También son útiles para regular la temperatura interior en verano. Puedes conducir con las ventanas abiertas hasta 120 km/h.

Laterales: 575064365A
Cortina trasera: 575064365





TRANSPORTE

Portabicicletas para techo

Marco aerodinámico para transportar bicicletas. Con dispositivo de bloqueo antirrobo. Se usa junto con las barras portantes.

6L0071128A

TRANSPORTE

Portabicicletas para gancho de remolque

Portabicicletas metálico plegable que se fija al gancho del remolque. Se utiliza para transportar 2 bicicletas en la zaga del vehículo.

000071128B

Kit de ampliación para 3ª bicicleta: 000071128C





TRANSPORTE

Portaesquí

Soporte de aluminio con apoyos de goma.
Para 4/6 esquís o 2/4 snowboards.
Se usa junto con las barras portantes.

000071129J / 000071129K

TRANSPORTE

Barras portantes

Juego de barras portantes de techo delanteras y traseras con sistema antirrobo y sujetas a las barras del techo del vehículo. Válidas para versiones con techo panorámico. Carga máxima del techo 75 kg exclusivamente si el techo cuenta con barras de techo. Solo disponible para vehículos con barras de techo.

575071151

TRANSPORTE

Portasurf

Incluye 4 soportes de plástico que se adaptan a la forma de la tabla de surf. Para transportar 1 o 2 tablas de surf. Se usa junto con las barras portantes.

000071120HA

TRANSPORTE

Baúl portaequipajes

Protege tu equipaje sean cuales sean las condiciones meteorológicas. Con forma aerodinámica. Montaje sencillo gracias a su anclaje rápido. Apertura por ambos laterales. Se usa junto con las barras portantes.

400L. 000071200R

420L. 000071200S





PROTECCIÓN

Organizador de maletero

Barra divisora en aluminio para organizar el espacio en el maletero y garantizar que la carga no se mueve. La barra divisora puede sujetarse en el borde exterior del panel con clips, mientras que la barra telescópica extraíble garantiza que está bien sujeta. Solo disponible para maletero con doble piso.

575061205A

PROTECCIÓN

Bandeja reversible

Bandeja adaptada a la medida del maletero. La bandeja está tapizada por un lado y plastificada por el otro para satisfacer todas las necesidades. Tiene el mismo aspecto que la bandeja de serie y puede transportar objetos húmedos y sucios sin dañar el maletero. Solo disponible para maleteros sin doble piso con tracción delantera, y 4Drive con kit de reparación anti-pinchazos.

575061201A



PROTECCIÓN

Red de maletero

Red flexible negra para el maletero que ayuda a sujetar correctamente el equipaje. Solo disponible para maleteros con doble piso.

5P5861873



PROTECCIÓN

Moldura protectora del parachoques

Moldura trasera formada por una pieza metálica que se adhiere a la parte superior del parachoques trasero para protegerlo de los arañazos al colocar objetos en la zona de carga. Acero inoxidable con acabado pulido.

575061155



PROTECCIÓN

Bandeja con borde elevado

Protección con bordes elevados para el maletero. Resistente, impermeable, fácil de limpiar, antideslizante y cuenta con amplias ranuras para evitar que la carga se mueva. Solo disponible para maleteros sin doble piso con tracción delantera, y 4Drive con kit de reparación anti-pinchazos.

575061201C



PROTECCIÓN

Bandeja protectora de espuma para la zona de carga

Bandeja de espuma para proteger la superficie del maletero.

575061201D / 575061201E



PROTECCIÓN

Bandeja protectora semirrígida

Protección flexible de plástico para proteger la superficie del maletero. Se ajusta perfectamente a la superficie del maletero.

575061201 / 575061201B





PROTECCIÓN

Faldillas delanteras y traseras

Protegen la carrocería de los materiales proyectados por las ruedas durante la conducción.

Delanteras: 575075111
Traseras: 575075101



PROTECCIÓN

Rejilla de separación de la zona de carga

Rejilla de separación para el maletero. Separa el habitáculo de la zona de carga. Se puede utilizar para transportar animales de forma segura. Fácil de quitar y poner. No requiere herramientas.

575061205

PROTECCIÓN

Alfombrillas de caucho

Alfombrillas de caucho para una mejor protección contra líquidos y suciedad. Juego de cuatro piezas. Las alfombrillas de conductor y copiloto cuentan con sistema de fijación.

575061500 041

PROTECCIÓN

Alfombrillas Serie®

Alfombrilla de serie con base antideslizante. Juego de cuatro piezas. Las alfombrillas de conductor y copiloto cuentan con sistema de fijación.

575863011 LOE

PROTECCIÓN

Alfombrillas Velpic®

Alfombrillas de alta gama fabricadas en tela suave para un confort extra. Juego de cuatro piezas. Las alfombrillas de conductor y copiloto cuentan con sistema de fijación.

576061675 041



PROTECCIÓN

Reposapiés y pedales deportivos

Potencia la naturaleza deportiva del interior del vehículo. Las fundas de aluminio con diseño deportivo cuentan con insertos en caucho negro antideslizante para mejorar el agarre y la conducción deportiva. Insertos de caucho adaptados al pedal. Pedales deportivos no válidos para vehículos con cambio automático.

Reposapiés: 5F0071750 / Pedales deportivos: 5F0064200

INFOENTRETENIMIENTO

GPS Anima+

El GPS ideal para los amantes de la bicicleta (MTB y ciclismo), podrás disfrutar plenamente de tu tiempo libre. Un diseño actual, duración de la batería de 12, precisión y compatibilidad máxima con sensores ANT+ que lo convierten en un buscador indispensable para los deportistas. Completa tu GPS con un soporte de succión magnética. Se vende por separado.

000051818CH
000051991K



INFOENTRETENIMIENTO

GPS Ultra

En TwoNav contamos con una amplia gama de dispositivos GPS de gran calidad para senderismo, ciclismo en carretera y montaña, trail running y deportes aéreos, todos ellos con el software de navegación de mayor calidad del mercado y los mapas más completos. Escoge el GPS adecuado para guiar al deportista que llevas dentro. Disfruta de nuevas aventuras con los productos GPS de TwoNav.

000051818CG



INFOENTRETENIMIENTO

TomTom® Start 42 M series

Conduce siempre con el mapa más reciente. Llega a tu destino a tiempo con mapas gratis de por vida. Durante la vida útil de tu producto puedes descargar 4 o más actualizaciones completas al año para tu navegador. Recibirás todas las actualizaciones para la red de carreteras, direcciones y puntos de interés. Pantalla táctil de 4.3", navegación GPS sencilla con solo tocar la pantalla.

000051818AQ



INFOENTRETENIMIENTO

TomTom® GO 600 Europa 45 países (mapas de por vida)

El nuevo TomTom® GO presenta un diseño completamente renovado que permite un control mejorado. Podrás tomar las decisiones correctas, ya que sabrás exactamente lo que sucede a tu alrededor. Experimenta un nuevo mundo de navegación. Mapa de tráfico TomTom® interactivo de por vida; Mapas en 3D.

000051818BM



INFOENTRETENIMIENTO

Tablet Full HD Navlet 7i + GPS

Tablet Full HD de 7", android 4.4, GPS, WIFI, Bluetooth® 4.0, procesador de cuatro núcleos INTEL atom Z3735G, 1 GB RAM, 16 GB ROM, pantalla full HD ips de 7" 1920x1200 PX, batería de LiPo de 2800 mAh, 5V, carga 2 amp, cargador de 12 V, cámara trasera de 5 mp HD, cámara frontal de 2 mp, el paquete incluye todos los mapas TeleAtlas Europa y navegación 3D estándar, y soportes:

- Soporte de succión para su utilización en el parabrisas en modo GPS
- Soporte portátil para su utilización sobre una mesa (multimedia)
- Soporte para reposacabezas (multimedia para los asientos traseros).

000063500M



INFOENTRETENIMIENTO

Nextbase 101 Elite

Cámara de vídeo que puede girarse fácilmente para grabar en el interior del vehículo, si fuera necesario. Sensor 3G en caso de frenada repentina. En tal caso, la grabación no se elimina hasta que el usuario decide hacerlo.

000054731A



INFOENTRETENIMIENTO

Parrot® MiniKit Neo 2 HD

Esta edición del MINIKIT Neo 2 HD es compatible con HD Voice*, la siguiente generación en calidad de voz para sistemas telefónicos. Haz y recibe llamadas mientras conduces, sin tocar el teléfono móvil.

Parrot® negro: 000051473AE041
Parrot® azul: 000051473AENBP
Parrot® verde: 000051473AES6A
Parrot® rojo: 000051473AES3H





SEGURIDAD INFANTIL

Silla Peke G3 Kidfix

Apta para los grupos II, III (15 kg - 36 kg). Puede instalarse con el cinturón de seguridad del vehículo o con iSOFIX y el cinturón de seguridad del vehículo. Respaldo con altura ajustable. La funda es extraíble y lavable.

000019904

*Consulta en tu Concesionario la gama completa de Sillas de Seguridad Infantil SEAT.



SEGURIDAD INFANTIL

Silla Peke G3 Plus

Apta para los grupos generales II, III (15 kg - 36 kg). Se instala con el cinturón de seguridad del automóvil. Respaldo de altura regulable. La funda es extraíble y lavable.

000019906E



SEGURIDAD INFANTIL

Kidfix XP

La silla KIDFIX XP da seguridad a los padres y comodidad a los niños más mayores. Apta para los grupos generales II, III (15 kg - 36 kg). La innovadora almohadilla XP-PAD de este alzador con respaldo, proporciona una protección avanzada en caso de impacto frontal. Sus laterales con un suave acolchado protegen activamente la cabeza y cuello de niños de 4 a 12 años.

000019906M



SEGURIDAD INFANTIL

Silla Peke G1 iSOFIX Duo Plus

Apta para el grupo general I (9 kg - 18 kg). Puede instalarse con el cinturón de seguridad del automóvil o con anclajes iSOFIX y con el cinturón Top Tether. La funda es extraíble y lavable.

000019909

SEGURIDAD INFANTIL

Cinturón de seguridad Top Tether

Compensa la rotación hacia delante en caso de impacto frontal.

3R0019900



SEGURIDAD INFANTIL

Peke GO Plus

Apta para el grupo general 0+ (hasta 13 kg). Puede instalarse con el cinturón de seguridad del automóvil o con iSOFIX con la plataforma específica. Asa de transporte integrada y cubierta desmontable. La funda es extraíble y lavable.

000019907

SEGURIDAD INFANTIL

Plataforma Peke GO Plus iSOFIX RWF

La base se conecta al chasis del vehículo, asegurando la máxima estabilidad y protección para los niños. La silla se desacopla con un solo clic, mientras que la base permanece instalada en el automóvil.

000019230H



SEGURIDAD INFANTIL

Silla Fair GO/1 S iSOFIX

Apta para los grupos generales 0, 0+, I (hasta 18 kg). Puede instalarse con la plataforma específica iSOFIX. La funda es extraíble y lavable.

000019230J

EQUIPOS DE EMERGENCIA

Pack de Seguridad

Juego de dos triángulos de emergencias, chaleco reflectante, kit de primeros auxilios y otros equipos esenciales para primeros auxilios.

Kit de primeros auxilios: 6L0093000
Triángulo de emergencia: 000093600B
Chaleco de seguridad: 000093056J



EQUIPOS DE EMERGENCIA

Batería auxiliar

Una unidad independiente que te permite cargar tabletas o teléfonos móviles y que puede utilizarse como linterna. Funciona con coches, motos, veleros y lanchas motoras y proporciona protección contra cortocircuitos, sobrecarga y descarga. Con la otra es posible poner en marcha motores gasolina de hasta 5000 cc y motores diésel con un tamaño máximo de 3000 cc.

Motores diésel 3.0 y motores gasolina 5.0: 000051763F



ACCESORIOS DE PROTECCIÓN

Cubiertas para neumáticos

Protege tus neumáticos de repuestos con las cubiertas SEAT y haz que duren más tiempo. No válidas para neumáticos de 19".

000071770C



ACCESORIOS DE PROTECCIÓN

Turisport

205/55 R16: 000091303E
215/40 R17: 000091303D
205/60 R16: 000091375S
225/45 R17: 000091375S
225/40 R18: 000091375S



ACCESORIOS DE PROTECCIÓN

Autosock

2WD:
215/60 R16: 000091375AC
215/55 R17: 000091375AC
215/50 R18: 000091375AC
235/40 R19: 000091375AC
4WD:
215/60 y 225/60 R16: 000091375AC
215/55 y 225/55 R17: 000091375AC
225/50 R18: 000091375AC
225/45 R19: 000091375EH



SEAT COLLECTION - ATECA

Complementos maravillosos.

Sin importar lo que hagas en tu vida cotidiana, puedes estar seguro de que estarás equipado para cualquier situación con la colección del SEAT Ateca. Afronta tu rutina con estilo con el diseño actual y elegancia indiscutible que te ofrece toda la gama. Cada uno de los productos ha sido diseñado exclusivamente con materiales de gran calidad para asegurar que puedes aprovecharlos al máximo. Más aún, entre una gama tan amplia entre la que escoger, seguro que encontrarás algo que te encanta.



ATECA NARANJA SAMOA A ESCALA 1:43
Grandes detalles. Modelo a escala 1:43.

Ref: 6H1099300 GAO

ATECA BLANCO A ESCALA 1:43
Grandes detalles. Modelo a escala 1:43

Ref: 6H1099300 GAB

LLAVERO ICON
Llavero con logotipo en metal pulido.

Ref: 6H1087011 GAL

JUEGO DE PAREJAS
Juego de cartas infantil con 24 parejas de modelos actuales SEAT.

Ref: 6H1087525 GAN

CAMISETA DE MANGA LARGA PARA MUJER
Camiseta de manga larga con cuello en "V", efecto de doble capa.

Ref: 6H1084142X GAJ

GORRA
Gorra con logotipo SEAT pequeño.

Naranja: 6H1084300 GCH
Azul: 6H1084300 GCJ

POLO PARA HOMBRE
Polo piqué fino, con bolsillo frontal con rayas tonales, detalles sutiles.

Ref: 6H1084230X GBJ

PELOTA DE VOLEIBOL
Pelota de voleibol playa con el logotipo de SEAT.

Ref: 6H1050522 GAI

MEDIO AMBIENTE

Información técnica medioambiental.

SEAT TRABAJA CONSTANTEMENTE PARA CONSEGUIR UN IMPORTANTE OBJETIVO, SER EN EL 2025 EN ESPAÑA, EL FABRICANTE DE AUTOMOCIÓN Nº 1 EN SOSTENIBILIDAD, CONSIGUIENDO QUE CADA GENERACIÓN DE NUEVOS MODELOS SEA ENTRE UN 10 Y UN 15% MÁS EFICIENTE QUE LA ANTERIOR.

Para dar transparencia a este compromiso, SEAT presenta la información técnica medioambiental del nuevo ATECA, esta información presenta una primera foto del impacto medioambiental del nuevo modelo para compararlo en el futuro con su sucesor y un resumen de sus características medioambientales más importantes, representadas en un diagrama gráfico del vehículo.

ANÁLISIS DE CICLO DE VIDA

El análisis de ciclo de vida (ACV) se ha realizado de acuerdo con la norma ISO 14040, teniendo en cuenta los materiales y los consumos de energía necesarios en las fases de producción, uso (incluido el suministro de combustible y emisiones durante la conducción) y el tratamiento de fin de vida (reciclaje, valorización y deposición en vertedero), el proceso llamado “de la cuna a la tumba”.

No forman parte del alcance del estudio el mantenimiento del vehículo ni la reincorporación de materiales de origen secundario en el proceso de producción.

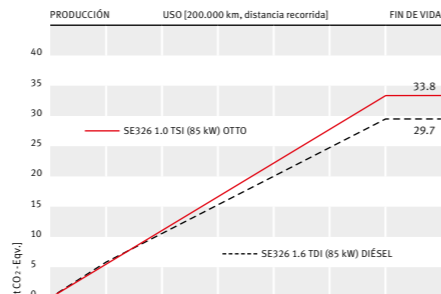
El proceso se ha realizado de acuerdo con la metodología de realización de ACVs del Grupo Volkswagen, que se basa en la metodología y requerimientos de las normas ISO 14040 e ISO 14044. Este estudio de ACV ha sido certificado por TÜV Rheinland.

Para llevar a cabo este estudio, se han recogido los datos referentes a la extracción de materias primas, su consumo y la energía requerida a lo largo del ciclo de vida del vehículo. Esta información es básica para evaluar las categorías de impacto medioambiental, tales como, los gases de efecto invernadero (potencial de calentamiento global), smog fotoquímico (implicaciones para la salud de los seres humanos y para los ecosistemas), acidificación (daños a los bosques, edificios, muerte de los peces, ...), agotamiento de la capa de ozono (destrucción de la protección contra la radiación UV) y la eutrofización (elevada producción de nutrientes y reducción del O₂), que son los impactos medioambientales más importantes en el sector de la automoción.

Las variantes del modelo objeto de estudio corresponden al Model Year 2016, y se han escogido teniendo en cuenta la mayor previsión de ventas (según la previsión de junio de 2015) y un acabado “Reference”, un 5P 1,1 TDI CR (St/St), 85 CV, cambio manual, es decir, de 6 marchas, y un 5P 1,0 TSI (St/St), 85 CV, cambio manual de 6 marchas.

RESULTADOS Y VALORACIONES

El impacto de los gases de efecto invernadero (equivalente de CO₂, CO₂e)



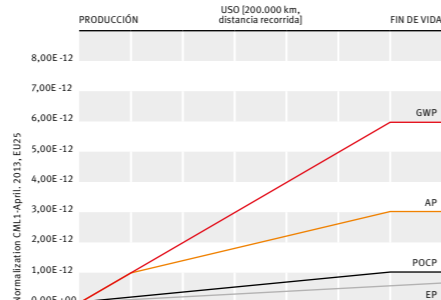
Datos técnicos	1.6 TDI CR (St/St), 85 kW, cambio manual de 6 marchas*	1.0 TSI (St/St), 85 kW, cambio manual de 6 marchas
Combustible combinado (l/100km)	4,2	5,2
Emisiones CO ₂ (g/km)	111	119
Etiqueta de eficiencia	A	B

*Datos provisionales

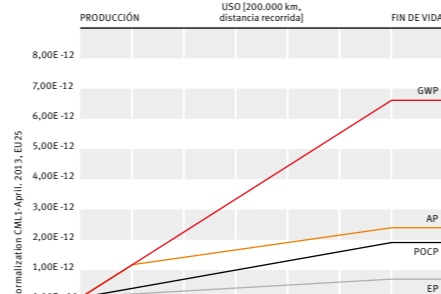
Este gráfico muestra el impacto de los gases de efecto invernadero durante todo el ciclo de vida de las dos variantes del modelo objeto de estudio. Los cálculos medidos en toneladas de CO₂e (unidad de referencia de los gases de efecto invernadero) para una distancia recorrida de 200.000 km (distancia recorrida según el nuevo ciclo europeo de conducción, y el segmento del modelo), nos dan un resultado de 33,8 t CO₂e en la variante Otto del modelo y de 29,7 t CO₂e en la variante diésel del modelo durante las fases de producción, uso y tratamiento fin de vida.

Comparación entre los impactos medioambientales evaluados, a lo largo del ciclo de vida de cada variante del modelo objeto de estudio

DIÉSEL: Comparación de los impactos medioambientales a lo largo del ciclo de vida (normalizado)



OTTO: Comparación de los impactos medioambientales a lo largo del ciclo de vida (normalizado)



— GWP: Potencial de calentamiento global.
— AP: Potencial de acidificación.
— POCP: Potencial de creación de ozono fotoquímico.
— EP: Potencial de eutrofización.

En ausencia de modelos anteriores, se analizan los resultados de los dos motores Otto 1,0 TSI y Diésel 1,6 TDI.

En relación con los gráficos normalizados, (sin comparar los modelos de vehículo objeto de estudio), podemos observar que el impacto medioambiental más significativo es el potencial de calentamiento global (del 1,0 TSI y del 1,6 TDI) y el menos significativo es la eutrofización. Respecto al smog fotoquímico (POCP), presenta una mayor relevancia en el modelo 1,0 TDI. La acidificación muestra la misma tendencia en ambas variantes del modelo, y los resultados de agotamiento de la capa de ozono no son representativos, por ese motivo, no se tienen en cuenta.

Los resultados medioambientales del ATECA, se deben principalmente a una reducción del peso y a una eficiencia mejorada de nuestros motores, y como resultado, se consigue una reducción del consumo de combustible, de las emisiones de CO₂, de los gases contaminantes y una reducción en la utilización de materias primas.

Construido sobre una plataforma MQB-A modificada, el Ateca se ha diseñado teniendo en cuenta nuestro compromiso con el medio ambiente. Eficiencia y versatilidad a partes iguales.

OBJETIVOS AMBIENTALES DEL DESARROLLO TÉCNICO

- Protección del clima
- Preservación de los recursos
- Protección de la salud

AERODINÁMICA

- Reducción del valor de coeficiente aerodinámico hasta un **0,33**.
- Valor medio de las emisiones de CO₂, **120 g CO₂/km**.



MOTORES

- Reducción del consumo y emisiones de CO₂ entre un **10%** y un **20%**.
- Configuración de tipo modular que facilita la reducción de componentes y ensamblajes, consiguiendo una reducción del peso de hasta un **30%**.
- Mejoras acústicas en todas las motorizaciones.



- La tecnología START&STOP se incorpora en todas las motorizaciones.

PARACHOQUES

- Reducción del peso a través de reducción de espesores.



FOMENTO DE CONDUCCIÓN ECOLÓGICA ECO TIPS

- Envía al conductor mensajes de recomendación, para una conducción más eficiente y ecológica.

ECO TRAINER

- Ayuda al usuario a una conducción más eficiente, indicando acelerones y frenadas innecesarias.

SEAT DRIVE PROFILE

- Ofrece una opción de perfil ECO que sitúa al vehículo en un estado de consumo particularmente bajo.

FAROS LED INTEGRALES

- Incorporación de Faros Full LED, reduciendo considerablemente el consumo eléctrico, aumenta la duración de los faros y la potencia de alumbrado.

FRONT END

- Fabricado en plástico y sin refuerzos de láminas de metal, reduce el peso y facilita su reciclaje.

TRAVIESAS

- Reducción de peso a través de la estampación en caliente.

VOLANTE

- Todas las versiones contienen un esqueleto de inyección de magnesio, lo que permite una optimización del peso.

PUERTAS

- Reducción del peso a través de reducción de espesores.

PASARRUEDAS DELANTEROS

- Pasarruedas delanteros y revestimiento bajo piso de PP 100% reciclado.

- Aislamientos insonorizantes de fieltro PET.



CALIDAD DEL AIRE INTERIOR

- Los materiales del interior han sido diseñados para lograr bajas emisiones.
- En entornos particularmente contaminantes, un sensor cierra temporalmente las entradas de aire al habitáculo.
- El sistema Pure Air cierra la entrada de aire exterior y evita la presencia de alérgenos.

CARROCERÍA

- Utilización de un **84%** de aceros de alta resistencia que, junto con la tecnología de estampación en caliente, permite una reducción de espesores sin pérdida de propiedades mecánicas.



GUARDABARROS

- Reducción de peso a través de chapa de un menor espesor.

LLANTAS

- Sometidas a pruebas de fatiga y esfuerzo, han sido diseñadas con el menor peso posible.



ASIENTOS

- Reducción de peso con **4,5 kg** asientos delanteros optimizados.



CLIMATIZACIÓN

- Un sensor de humedad reduce el consumo al desconectar el compresor cuando no es necesario, logrando una reducción del consumo de **0,05 l/100 km** en este concepto.

CALIDAD DEL AIRE EXTERIOR

- Los motores de tracción a las cuatro ruedas incorporan el sistema catalítico de reducción de emisiones en los gases de escape.



AIRE ACONDICIONADO

- Uso de un nuevo refrigerante que reduce un **99,7%** su impacto respecto al calentamiento global.

ACÚSTICA

- Cumplimiento de la nueva normativa de ruido **2007/46/CE (< 72 dBA)** y reducción de los niveles de ruido interior, gracias a medidas realizadas en el escape y en el paquete acústico.

ESCAPE

- Silenciadores incorporados.
- Volumen y peso optimizados para reducir el consumo.

NEUMÁTICOS

- Baja resistencia a la rodadura.
- Caucho natural**, representando un 75% del total del caucho que contiene el vehículo.

- Sistema de detección indirecta de pérdida de presión de los neumáticos, reduciendo el consumo de combustible y el desgaste de los mismos.



MATERIALES Renovables

- El peso de materiales de origen renovable puede alcanzar los **13 kg**.

Menos plomo

- Eliminación del plomo en amortiguadores, soldaduras en componentes eléctricos, electrónicos y vidrio, y, en materiales cerámicos dieléctricos de capacitadores.



SEAT SERVICE

Confianza de por vida.

NADIE COMO SEAT PARA CUIDAR DE TU SEAT.

Elige lo mejor para tu vehículo. Solo en los Servicios Autorizados, te informamos de antemano de las operaciones que necesita tu vehículo y sus precios, ofreciéndote siempre la mejor calidad y el clima de confianza que necesitas. Ser atendido por profesionales expertos en vehículos SEAT, es contar con la máxima calidad y la mejor atención en cualquier reparación que tu coche necesite.



+ GARANTÍAS Y VENTAJAS DE TU SEAT

GARANTÍA DE 2 AÑOS

En SEAT pensamos en todos los detalles para que tu única preocupación sea la de disfrutar de conducir tu vehículo vayas a dónde vayas. Por ello, en el momento de la entrega de tu nuevo SEAT, dispones de una **cobertura completa de 24 meses**, que puedes ampliar contratando la **Extensión de Garantía hasta 4 años y/o 80.000 km.**

GARANTÍA DE 12 AÑOS ANTICORROSIÓN

La perforación por corrosión de la carrocería es una señal grave del mal estado del coche. En SEAT estamos tan convencidos de nuestra calidad que esto no te ocurrirá, pero si sucede, estarás **abierto por nuestra garantía de 12 años anticorrosión.** Disfrútalo tranquilo, sin coste de mano de obra ni de material.

GARANTÍA DE 2 AÑOS EN LAS REPARACIONES

La Red de Servicios Autorizados SEAT te ofrece **2 años de garantía en recambios y mano de obra para reparaciones realizadas y abonadas en tu Servicio Autorizado SEAT, y sin limitación de km.**

SEAT SEGUROS

Siéntete seguro con las coberturas que solo SEAT puede ofrecerte gracias a su seguro:

DAÑOS PROPIOS

Cubriremos los daños que pueda sufrir tu vehículo según los límites de las coberturas contratadas, sin franquicia o con franquicia de 300 €, lo que tu prefieras.

¡COMO NUEVO!

Valoraremos el vehículo como nuevo en caso de siniestro total, siempre que el vehículo tenga dos años o menos desde la fecha de la primera matriculación.

RED DE SERVICIOS AUTORIZADOS Y RECAMBIOS ORIGINALES SEAT

Para garantizar tu seguridad, en caso de siniestro siempre reparamos tu vehículo en nuestra red de Servicios Autorizados, en manos de los profesionales que mejor lo conocen, utilizando solo Recambios Originales SEAT.

INSURANCE FACTORY

Si contratas algún seguro SEAT y tienes alguna duda, podrás llamar al teléfono exclusivo de atención personalizada y disponible las 24 horas del día: **902 09 03 34.**

SEGUROS DE NEUMÁTICOS

Si acabas de comprar un vehículo nuevo SEAT en nuestra Red de Servicios Autorizados, **¡ENHORABUENA!, tus neumáticos están asegurados.**

Nuestro seguro está pensado especialmente para complementar la garantía que te ofrece el fabricante de tus neumáticos, llegando donde él no lo hace. Tres años de garantía adicional desde la fecha de entrega de tu vehículo nuevo SEAT, tanto particular como vehículo de flota y empresas.

El seguro de neumáticos SEAT es válido para los siguientes tipos de daños:

- / Introducción de objetos punzantes.
- / Impacto contra el bordillo.
- / Vandalismo, daños realizados por terceras personas.

Seguro de neumáticos válido en toda la Red SEAT de Servicios Autorizados. Consulta condiciones en: www.seat.es

VISA SEAT

DESCUBRE TODAS LAS VENTAJAS Tu tarjeta VISA SEAT* te ofrece condiciones de financiación extraordinarias y ventajas exclusivas y únicas solo para ti.

0% TAE¹

Qué fácil es financiar tus reparaciones. Financiación realizada mediante tarjeta VISA SEAT, TAE 0%, TIN 0% y máximo a 12 meses.

ACUMULA PUNTOS SEAT²

Con todas tus compras acumulas puntos SEAT que puedes canjear por servicios gratuitos y/o descuentos especiales en los Servicios Autorizados SEAT.

GRANDES VENTAJAS

Campañas especiales, condiciones exclusivas de financiación e infinidad de sorpresas más te esperan con la Tarjeta VISA SEAT.

* Tarjeta emitida por Santander Consumer Finance S.A.

¹ Financiación sujeta a la aprobación de la entidad financiera Santander Consumer Finance. S.A.

² El canje de puntos SEAT está condicionado por las limitaciones de los productos y servicios ofertados no siendo acumulables los bonos con otras ofertas de la marca.

RECEPCIÓN ACTIVA SEAT

En la Recepción Activa nos comprometemos desde el primer instante con nuestros clientes, para que recibas una **atención totalmente personalizada y adaptada a tus necesidades.**

Nuestros asesores son los únicos especialistas formados por ingenieros de la marca para la correcta revisión de tu vehículo.

La Recepción Activa te proporcionará información de forma clara y detallada sobre el estado de tu vehículo antes de su reparación.

MANTENIMIENTO SEAT SERVICE

Mantenimiento SEAT Service es la mejor forma de mantener tu SEAT siempre en perfecto estado. Por una pequeña cuota mensual, tendrás cubiertos todos los servicios de inspección y mantenimiento que tu SEAT necesita.

Comprende la realización de **todos los servicios de inspección y mantenimiento recogidos** en el Plan de Mantenimiento SEAT **durante los 4 primeros años o 60.000 km, lo que antes ocurra.**

Descubre todo sobre el Plan de Mantenimiento que tu vehículo necesita en la Guía de Posventa 2017. Puedes solicitarla en tu Servicio Autorizado o descargártela en: www.seat.es



MOVILIDAD SEAT SERVICE

Durante los **2 primeros años disfrutarás de las ventajas de Movilidad SEAT.**

Servicios incluidos* según sean las necesidades y requisitos:

- / Reparación en carretera.
- / Asistencia en caso de falta o error de combustible.
- / Asistencia en caso de pérdida o robo de la llave.
- / Asistencia en caso de cerradura dañada.
- / Asistencia en caso de pinchazo o accidente.
- / Transporte del vehículo.
- / Vehículo de sustitución.
- / Continuación del trayecto o traslado a domicilio.
- / Alojamiento en hotel de 4 estrellas.
- / Viaje para recoger el vehículo reparado.
- / Depósito del vehículo.
- / Servicio de Taxi.
- / Línea de asistencia médica en viajes al extranjero.

Si deseas seguir disfrutando de este servicio, puedes ampliar Movilidad SEAT Service siempre que realices las inspecciones de mantenimiento recomendadas en tu Servicio Autorizado SEAT.

*Para conocer las coberturas exactas de tu vehículo llamar al 902 402 602 (Opción SEAT Service de Movilidad).

SEAT RESPONDE

SIEMPRE A TU LADO "SEAT RESPONDE", es un servicio de consulta en el cual podrás resolver cualquier duda o incidencia.

ESTAMOS A TU DISPOSICIÓN

Cuando lo necesites, puedes contactar con nosotros por teléfono las 24 h o mediante email de 9h a 20h (días laborables).

Llamadas Nacionales:
902 402 602

Llamadas desde el extranjero:
+ 34 91 594 94 48

SEAT-respondes@seat.es

CLIENTES SUMAMENTE SATISFECHOS

Más información visita la página Web:
En www.seat.es



SEAT

TECNOLOGÍA PARA DISFRUTAR

SEAT aplica una política de continuo desarrollo de sus productos y se reserva el derecho de realizar cambios en las especificaciones, sin previo aviso. La información que aparece en este catálogo debe servir de simple referencia. Las fotos que ilustran el catálogo pueden incluir equipamiento opcional. SEAT ha realizado un esfuerzo considerable para que toda la información sea adecuada en el momento de la publicación del catálogo pero es recomendable que realice las debidas comprobaciones en su Concesionario SEAT por si se ha actualizado algún dato. Este vehículo y todos sus componentes así como los recambios originales, han sido diseñados y fabricados atendiendo a la Normativa Legal destinada a prevenir y reducir al mínimo la repercusión en el Medio Ambiente, mediante la utilización y valorización de materiales reciclados/reciclables, adoptando las medidas dirigidas a conseguir un adecuado reciclado para la conservación y mejora de la calidad ambiental. A fin de cumplir con los objetivos de descontaminación y fomento del reciclado y reutilización de componentes de los vehículos al final de su vida útil, se ha creado en España una extensa Red de Centros Autorizados, entre los que recomendamos los adheridos a (bajo la denominación de) SIGRAUTO (Para consultas www.sigrauto.com), que garantizan su adecuado tratamiento medioambiental, a los cuales deberá dirigirse para la entrega, sin desmontaje previo de componentes del vehículo. El Centro Autorizado facilitará el Certificado de Destrucción para obtener la baja del vehículo en la DGT.

07/2017. Impreso en España.

Servicio Autorizado **SEAT**