



SEAT IBIZA

NEW STYLE



SEAT IBIZA



NEW STYLE

LA SUPERACION AERODINAMICA

Bienvenidos al cambio de formas. Bienvenidos a las líneas más atrevidas de la aerodinámica más eficiente.

Perfiles vigorosos que revelan una mecánica de superior nivel tecnológico. Descubriendo en su nueva conformación de parrilla, en sus aletas y paragolpes, y en sus grupos ópticos envolventes, la riqueza de formas contemporáneas que exige la nueva generación SEAT IBIZA New Style.

Belleza eficaz. Líneas depuradas y superficies curvas que reducen la resistencia al avance, favoreciendo la continuidad de la corriente de aire, minimizando el nivel de ruidos aerodinámicos y propiciando un menor consumo a altas velocidades.

Eficacia aerodinámica que se completa con el nuevo spoiler trasero y parachoques posterior de diseño New Style.

Bienvenidos a la superación del estilo, del confort y equipamiento. A la mayor oferta motriz, incluyendo versiones ecológicas dotadas de catalizador y canister.

Bienvenidos a la garantía de calidad del primer consorcio automovilístico europeo.



SEAT IBIZA



NEW STYLE

LA SUPERACION DEL CONFORT

El New Style del confort no sólo se conforma con la amplitud de espacio. Ni con la mayor anchura de su categoría, que invita a viajar cómodamente a tres pasajeros en sus plazas traseras.

El New Style del confort pide más. Exige más. Comodidad de acceso en 3 y 5 puertas.



Capacidad de maletero. Exclusividad en sus tapizados. Alta selección del enmoquetado. Armonía de tonos. Calidad de acabados. Ergonomía en sus asientos. Envolvertes. Ajustables y regulables los delanteros y abatibles los traseros.

El New Style de los SEAT IBIZA entiende que la perfecta insonorización y la óptima climatización del habitáculo son también expresiones obligatorias del confort.

El New Style de los SEAT IBIZA es la superación del confort. En todos los sentidos.



SEAT IBIZA



NEW STYLE


LA SUPERACION DEL PLACER DE CONDUCIR

Conducir un SEAT IBIZA New Style es tenerlo todo bajo control. Disfrutar de fácil acceso a todos los mandos, agrupados ergonómicamente por frecuencia de uso. Disponer, sin esfuerzo de lectura, de todos los datos que suministra su completa instrumentación. Dominar un amplio campo visual, gracias a sus mayores retrovisores exteriores de línea aerodinámica y brazo articulado.

Tomar el mando de un SEAT IBIZA New Style es conocer el placer de conducir. El placer de una descansada y precisa dirección. De un cambio más suave. Y de unos pedales de acción progresiva. Conducir un SEAT IBIZA New Style es contar con un equipamiento y opciones de máximo nivel. Elevalunas eléctrico. Bloqueo centralizado de puertas. Faros antiniebla delanteros de largo alcance y luz antiniebla posterior. Limpia-parabrisas de barrido integral. Luneta térmica trasera y lava-limpialuneta. Aire acondicionado. Cristales tintados. Parabrisas laminado. Antirrobo. Luces de emergencia. Llantas de aleación. Tapacubos integrales. Conducir un SEAT IBIZA New Style es conducir por puro placer.



SEAT IBIZA



NEW STYLE

LA SUPERACION TECNOLOGICA


System Porsche es **calidad**. Superación tecnológica. Es diseño ultracompacto. Alto rendimiento energético cv/litro. Economía de uso, única en su categoría. Prestaciones máximas.

System Porsche es **fiabilidad mecánica**. Respuesta equilibrada en todo el rango de RPM. Es dinámica «One Way», que minimiza las cargas de inercia y vibraciones. Es starter automático, con doble

regulación termostática del aire de admisión. System Porsche es **ecología**. Posibilidad de consumo de gasolina sin plomo. Catalizador de tres vías y canister depurador del circuito de combustible que recupera los vapores de gasolina residuales al parar el motor, devolviéndolos al producirse un nuevo encendido.

System Porsche es **SEAT IBIZA New Style**. Motores acoplados a una caja de cambios de 5 velocidades, de suave tacto y recorridos cortos. Dos cilindradas para elegir: 1.2 y 1.5 litros, con versiones de carburación e inyección.

Y alternativas como el funcional 903 cc y el económico y fiable motor diesel 1.7 litros.



IBIZA SXi

DEPORTIVO POR EXCELENCIA

El New Style SXi rompe con todo lo conocido en su categoría. Por su penetración e insonoridad aerodinámica. Por su desarrollo tecnológico. Por su inmejorable comportamiento. Por su calidad estética y de equipamiento. Por su seguridad y compromiso ecológico.


Deportivo por excelencia, su motor System Porsche de 1.5 litros alcanza los 184 km/h y una aceleración de 0-100 en sólo 10,8 seg., muy por encima de sus competidores. Con

sistema de control electrónico integral de inyección Multipunto LE-Jetronic, encendido Bosch EZ-11 y mayores caudales de refrigeración mecánica.

El New Style SXi, que incorpora los últimos avances tecnológicos, aporta a la conducción una seguridad sin límites. Dirección de alta precisión. Proyectores de larga distancia. Sistema de frenos cruzados, discos autoventilados y suspensión independiente a las cuatro ruedas. Estructura con zonas de absorción de choque y cabina indeformable, con 3 anillos de seguridad horizontales y otros 3 verticales. Nuevos asientos envolventes que aumentan el confort y disminuyen la fatiga de sus ocupantes. SEAT IBIZA SXi New Style. Máximo nivel deportivo. Por excelencia.



NEW STYLE



IBIZA SXi

EXCELENCIA INTERIOR

Del volante de 4 radios, al nuevo diseño de los asientos. Del completo cuadro de mandos, al cambio de marcha sincronizado de suave manejo y vigoroso escalonamiento de relaciones. El interior del SEAT IBIZA SXi New Style es de lo más deportivo. Y de lo más confortable. Tres y cinco puertas abiertas a la comodidad. Tapicerías específicas. Asiento posterior partido. Y el máximo nivel de equipamiento: Elevalunas eléctrico y bloqueo electromagnético de

puertas en la versión SXi Plus. Y opciones como el techo abrible (en 3 p.) y el aire acondicionado.

Así es el SEAT IBIZA SXi New Style, detalles que compiten con ventaja: llantas de aleación, antiniebla delantero y trasero, doble retrovisor regulable desde el interior y spoiler superior sobre luna trasera en color carrocería.

Detalles a todas luces. Grupos ópticos envolventes con indicadores de dirección integrados, que permiten su visibilidad tanto de frente como lateralmente. SEAT IBIZA SXi New Style. Excelencia interior. Satisfacción plena.



NEW STYLE



IBIZA GLX



NEW STYLE

SUPERCLASE EN EQUIPAMIENTO

Los SEAT IBIZA GLX New Style elevan la calidad de serie a cotas máximas y su equipamiento a donde otros de su categoría se quedan en extras.

La máxima expresión del confort y de la comodidad de conducción. Los GLX New Style tienen el poder de sus motores System Porsche 1.2 ó 1.5 litros, de alto rendimiento energético y superior potencia en su segmento.

En versiones 3 y 5 puertas, incorporan una nueva aerodinámica frontal que permite un aumento de los caudales de refrigeración. Tapacubos integrales o llantas de aleación. Pilotos posteriores monocolor. Dobles retrovisores exteriores y paragolpes de última generación en color carrocería.

Todos los detalles y más. Como el asiento posterior partido en proporción 1/3 - 2/3, que hacen de su personalidad GLX la más exigente. La más generosa. Con pintura metalizada en una amplia gama de colores, aire acondicionado y techo solar según versiones.

Así es el SEAT IBIZA GLX New Style, detalles que hablan por sí solos de la personalidad de un líder.



IBIZA SX

COMPITE CON FUERZA

El New Style SX se atreve con las emociones fuertes. Su aerodinámica reta a los más bajos coeficientes de penetración, reduciendo la resistencia al avance y el consumo. Es un coche de fuerte personalidad deportiva. Con motor System Porsche 1.2 ó 1.5 de hasta 90 CV de potencia.

Con volante de 4 radios. Completa instrumentación. Asientos envolventes. Doble espejo retrovisor color carrocería. Spoiler delantero con faros antiniebla incorporados. Aletines y taloneras. Spoiler posterior y llantas de aleación.

Tan atrevido en 3 como en 5 puertas, con marcajes exclusivos, el SEAT IBIZA SX New Style sabe competir en su categoría. Con fuerza.



NEW STYLE




IBIZA CLX

GENEROSIDAD EN CONFORT

Los SEAT IBIZA CLX New Style ofrecen de serie un confort nada común dentro de su categoría. Máxima anchura interior, generosa amplitud para tres pasajeros cómodamente sentados y gran capacidad de maletero. Habitáculo enmoquetado y revestido íntegramente con textiles de calidad, entonados a la tapicería. Aislamiento completo insonorizante y cristales atérmicos. Calefactor de tres potencias y múltiples combinaciones de aireación.

Disponibles en versiones 3 y 5 puertas, los SEAT IBIZA CLX New Style invitan al confort de conducción proporcionado por sus motores System Porsche 1.2 y 1.5, y 1.7 Diesel. Todos ellos con cambio de 5 velocidades. Así son los CLX New Style, confort de superclase también en equipamiento. Cuentarrevoluciones. Regulador de iluminación del cuadro, reloj, espejo retrovisor en color carrocería, faros halógenos, aletines y taloneras. Con opciones que incluyen asiento posterior partido, cristales laterales traseros abribles (en 3 p.), segundo retrovisor exterior, pintura metalizada y aire acondicionado. SEAT IBIZA CLX New Style. Todo confort. Todo superclase.



NEW STYLE




IBIZA SPECIAL

PERSONALIDAD URBANA

El New Style SPECIAL conoce las exigencias de la ciudad. Agil y funcional, está hecho a la medida de los desplazamientos diarios. Equipado con motor de 0.9 litros, ofrece lo mejor de su carácter a medio régimen de vueltas. Eficacia en el tráfico urbano. Aceleración y confortable velocidad en carretera, con quinta marcha sobremultiplicada. Y si lo deseas, también con la economía del motor Diesel 1.7.

En 3 y 5 puertas, el SPECIAL New Style es económico por excelencia. Y práctico. Con todo lo imprescindible, y más, para disfrutar de un gran confort. Paneles de puerta con apoyabrazos inyectados. Moqueta en suelo y maletero. Cinturones inerciales. Apoyacabezas. Guantero. Luneta térmica y limpia-lavaluneta trasera. Amplio portón trasero. Asientos posteriores totalmente abatibles y faros halógenos. Con todo lo imprescindible, y más, también en equipamiento exterior, el SEAT IBIZA SPECIAL New Style incorpora en sus tapabujes, paragolpes envolventes, spoiler trasero y retrovisor exterior, la belleza de formas que exigen los nuevos tiempos. Belleza con personalidad. Es el SEAT IBIZA SPECIAL New Style. Carácter urbano.



NEW STYLE



IBIZA DIESEL

EL PROGRESO EN DIESEL

Los SEAT IBIZA DIESEL New Style con motor 1.7 y 5 velocidades, ofrecen un comportamiento ejemplar en ciudad y una buena velocidad de crucero en carretera con el suficiente reprise para adelantarse a cualquier situación.

Son coches todo energía y economía. Con un hasta ahora nunca aplicado diseño. Más aerodinámico. Más vanguardista. Con interiores totalmente insonorizados, y el confort de sus asientos ergonómicos, de sus apoyabrazos integrados en paneles puerta y reposacabezas en asientos delanteros.



NEW STYLE

En 3 y 5 puertas, los SEAT IBIZA DIESEL incorporan spoiler trasero. Óptica integrada. Doble retrovisor en el color de la carrocería. Parrilla y faldón delantero en la más pura línea New Style. Faros halógenos. Apoyacabezas. Luneta térmica. Lavavidrios posterior. Cristales laterales traseros abribles (en 3 p.). Y aletines y taloneras, dependiendo del nivel de acabado que elijas. Así son los SEAT IBIZA DIESEL New Style, en continua progresión.



GARANTIAS DE SEGURIDAD

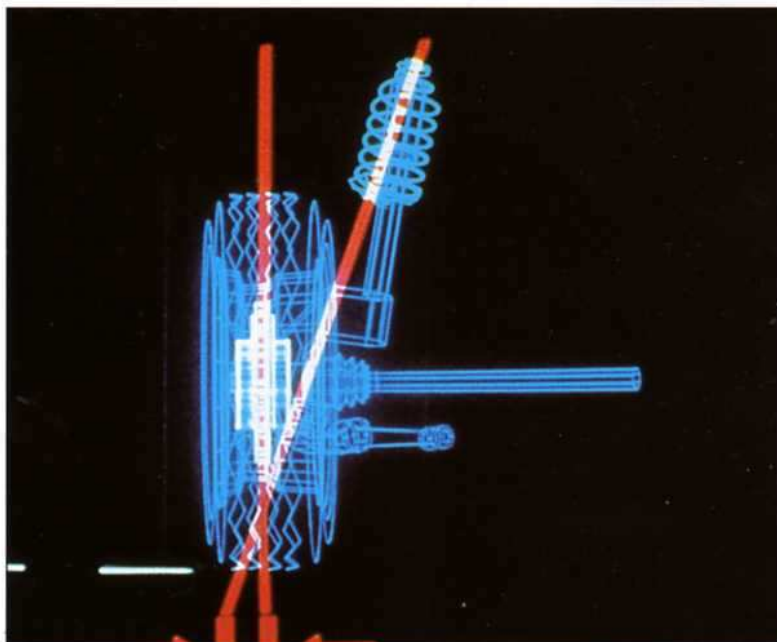
Los SEAT IBIZA New Style satisfacen todos los requisitos internacionales de calidad. Y de seguridad. Son coches hechos a conciencia. Concebidos y desarrollados para afrontar con éxito los mercados automovilísticos más exigentes del mundo. Exigentes en todos los sentidos. En confort y equipamiento. En estética y prestaciones. En tecnología. En garantías de seguridad. Garantías de seguridad activa como las que ofrece la suspensión independiente a las 4 ruedas de los SEAT IBIZA New Style. Utilizando, en las delanteras, sistema McPherson con amortiguadores hidráulicos telescópicos, tirante de reacción y brazo a tierra negativo (BTN) que confiere especiales cualidades de autoalineación de la dirección. Garantías de seguridad activa conseguidas también gracias al doble circuito de frenos cruzados en diagonal con corrector de frenada, que responde con total fiabilidad y eficacia en cualquier situación.

Y de la seguridad activa de los SEAT IBIZA New Style, a la seguridad pasiva de su estructura formada por 3 anillos de acero horizontales y otros 3 verticales, con un frontal y una columna de dirección de deformación controlada, parachoques envolventes, cinturones inerciales y parabrisas laminado.

Pero esto no es todo. La mayor superficie acristalada y los mayores retrovisores exteriores reducen al mínimo los ángulos muertos, proporcionando la máxima visibilidad al conductor.

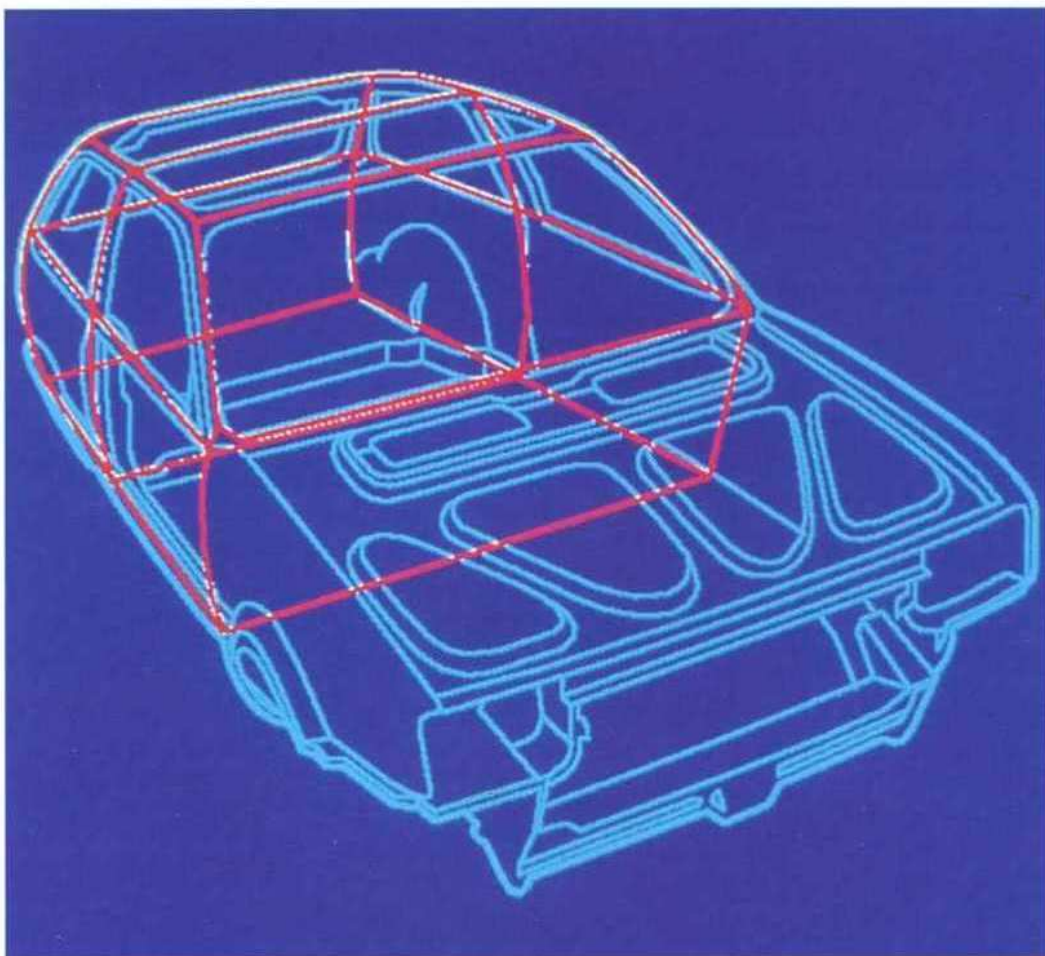
Además, gracias al tratamiento de catodoforesis de la carrocería con 28 operaciones en 8 procesos de pintura, los SEAT IBIZA New Style ofrecen mayor resistencia a agresiones y un acabado impecable.

Así son las garantías en calidad y seguridad de los SEAT IBIZA New Style. Garantías sin concesiones. Garantías al nivel de exigencia internacional.



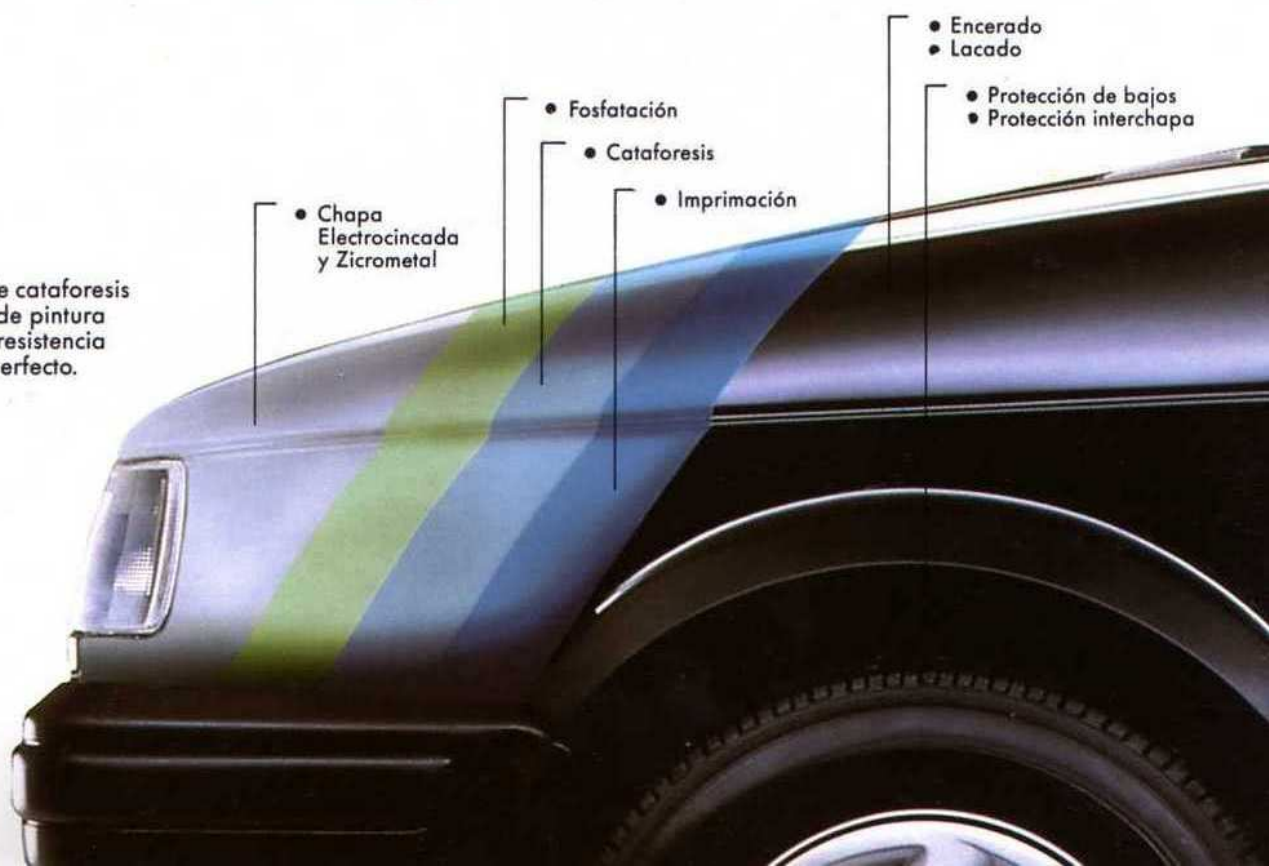
Sistema de suspensión McPherson con brazo a tierra negativo (BTN).

NEW STYLE



Estructura de seguridad formada por un habitáculo indeformable y volumen frontal de deformación controlada para la absorción de energía en caso de impacto.

El tratamiento de cataforesis con 8 procesos de pintura confiere mayor resistencia y un acabado perfecto.



- Chapa Electrocincada y Zircrometal

- Fosfatación

- Cataforesis

- Imprimación

- Encerado
- Lacado

- Protección de bajos
- Protección interchapa

SEAT. LA AMBICION DE SUPERARSE

Desde una intensa y larga experiencia en el panorama automovilístico podemos decir que las directrices de SEAT han sido marcadas por el espíritu de superación.

Gracias a un equipo de profesionales con el único objetivo de esforzarse día a día, superando dificultades y afrontando desafíos, ha sido posible alcanzar el reto de ser la marca de mayor crecimiento en Europa.



Resultado de una actividad inquieta y dinámica son los importantes avances tecnológicos que nos han permitido crear una marca de futuro. Ofreciendo un abanico de iniciativas que dan

respuesta a las más exigentes demandas de los consumidores de todos los países en los que estamos presentes.



Un esfuerzo sin fronteras que ha desempeñado un importante papel en el desarrollo del Grupo

Volkswagen, colocándolo en el privilegiado puesto que hoy ocupa: número 1 en Europa.

Este proceso de superación nos ha llevado a un compromiso que repercute directamente en el desarrollo del país, impulsando un plan de inversiones que incluye la creación de nuevos modelos y la construcción de una nueva fábrica dotada de los más modernos sistemas de fabricación.



Todo un proyecto de futuro que conlleva compromisos tan importantes como ser Patrocinador y Coche Oficial de los JJ.OO. Barcelona'92, Patrocinador del Equipo Olímpico Español de Ciclismo y del Programa de Voluntarios Olímpicos.

Asimismo, fomentamos la afición y difusión de diversas actividades deportivas como, por ejemplo, el tenis femenino.

Lógicamente, la consecuencia de esta incesante búsqueda de la excelencia se ha ido viendo reflejada día a día en resultados tan evidentes como el más de un millón de Clientes del SEAT IBIZA.

Por otro lado tenemos la fuerza de dos grandes realidades para los 90: el IBIZA New Style y el SEAT TOLEDO.

Sin duda dos iniciativas tecnológicas para responder a las exigencias más imperativas del conductor actual.



SEAT

Socio Colaborador y Patrocinador Oficial de los Juegos Olímpicos de Barcelona'92.

Patrocinador del Programa Voluntarios'92.

Patrocinador del Equipo Olímpico de Ciclismo.

Coche Oficial Barcelona'92.

EQUIPAMIENTO

EQUIPAMIENTO EXTERIOR	SP	CLX	CLX+	GLX	GLX+	SX	SXi	SXi+
Spoiler anterior y sobre portón posterior	●	●	●	●	●	●	●	●
Tapacubos integral		●	●	●		Llantas aleación		
Aletines y talonera		Negro				Color		
Pintura metalizada			●		●		●	●
Techo abrible (en 3 p.)						Opcional		
EQUIPAMIENTO INTERIOR								
Asientos anteriores reclinables	●	●	●	●	●	●	●	●
Apoyabrazos laterales anteriores y posteriores	●	●	●	●	●	●	●	●
Bandeja de túnel y posterior	●	●	●	●	●	●	●	●
Guanteras conductor y acompañante	●	●	●	●	●	●	●	●
Ventilador calefacción 3 vel.	●	●	●	●	●	●	●	●
Luz interna en techo	●	●	●	●	●	●	●	●
Moqueta en piso y maletero	●	●	●	●	●	●	●	●
Apoyacabezas regulable en altura		Marco				Almohadillados		
Bolsas en puertas delanteras		●	●	●	●	●	●	●
Encendedor iluminado		●	●	●	●	●	●	●
Luz en maletero		●	●	●	●	●	●	●
Mandos calefactados iluminados		●	●	●	●	●	●	●
Pre-instalación de radio		●	●	●	●	●	●	●
Aire acondicionado (motores 1.5)			Opcion.				Opcion.	
Cristales tintados			●	●	●	●	●	●
Cristal lateral post. abrible (3p)			●	●	●	●	●	●
Asiento posterior partido			opc.	●	●	●	●	●
Volante deportivo, 4 radios				●	●	●	●	●
Parasoles orientables	●	●	●	●	●	●	●	●
Blocapuertas electromagnético					●			●
Elevallunas eléctrico					●			●
Asientos deportivos						●	●	●
Consola central hasta túnel						●	●	●
Amortiguadores en portón	●	●	●	●	●	●	●	●
SEGURIDAD Y VISIBILIDAD								
Cinturones anteriores inerciales	●	●	●	●	●	●	●	●
Parabrisas laminada	●	●	●	●	●	●	●	●
Tapón depósito con llave	●	●	●	●	●	●	●	●
Parachoques elásticos absorbentes	●	●	●	●	●	●	●	●
Barra dirección articulada	●	●	●	●	●	●	●	●
Seguro para niños (5p, posteriores)	●	●	●	●	●	●	●	●
Faros halógenos	●	●	●	●	●	●	●	●
Faros antiniebla frontales						●	●	●
Luces antiniebla y marcha atrás	●	●	●	●	●	●	●	●
Luces emergencia	●	●	●	●	●	●	●	●
Limpiaparabrisas, velocidades	2	3	3	3	3	3	3	3
Luneta térmica	●	●	●	●	●	●	●	●
Lava-Limpia lunetas	●	●	●	●	●	●	●	●
Retrovisor interior día/noche	●	●	●	●	●	●	●	●
Retrovisores externos	1	1				Dos, regulables interiormente		
INSTRUMENTACION								
Cuenta-Kilómetros parcial	●	●	●	●	●	●	●	●
Indicador nivel combustible	●	●	●	●	●	●	●	●
Indicador temperatura agua	●	●	●	●	●	●	●	●
Testigos de	Antiniebla, Emergencia, Carga batería, Luneta térmica, Luz de cruce, Luz de carretera, Nivel líquido frenos, Freno de mano, Reserva combustible, Presión aceite.							
Cuenta revoluciones (gasolina)		●	●	●	●	●	●	●
Regulación iluminación cuadro		●	●	●	●	●	●	●
Reloj		●	●	●	●	●	●	●
Testigo de faros antiniebla						●	●	●
Manómetro aceite							●	●

TABLA DE MOTORIZACION	SP	CLX	CLX+	GLX	GLX+	SX	SXi	SXi+
903	●							
1.2/1.5		●/●	●/●	●/●	●/●	●/-		
1.2i TWC* & CAN.		●	●	●	●			
1.5i							●	●
1.5i TWC* & CAN.		●	●	●	●		●	●
1.7 DIESEL	●	●	●					

(*) Catalizador 3 vías