



IBIZA



ENJOYNEERING





El espíritu joven siempre ha latido dentro del SEAT Ibiza. Un vehículo divertido, actual y sobretodo, innovador. Y ahora, el nuevo Ibiza se mueve al mismo ritmo. ¿Pero cómo mejoras un clásico?

Nosotros lo llamamos: **ENJOYNEERING**

EN PERFECTA SINTONÍA

El Nuevo Ibiza es ahora más moderno y dinámico que nunca. Unas líneas más estilizadas respetan su carácter deportivo mientras que el frontal renovado nos transmite un toque de distinción gracias a sus faros delanteros.

Por dentro, más novedades. La calidad indiscutible y los detalles minuciosos aumentan el nivel de una conducción confortable, y ahora más completa con tecnologías de última generación.

En la carretera, el atrevido SC, el ágil 5 puertas y el versátil ST se dejan propulsar por motores de la más alta calidad, dotados de unas prestaciones medioambientales impresionantes y con potencia pura.

Con esta rica mezcla de pasión innovadora, sea cual sea tu ritmo, descubrirás que el nuevo SEAT Ibiza está en perfecta sintonía.





AL GUSTO DE TODOS

Pero siempre un clásico

Cuánto nos gusta cuando las cosas van bien. Con el nuevo Ibiza 5 puertas esto suponía lograr la mezcla perfecta de versatilidad y magnetismo. Justo los ingredientes que usamos al actualizar este clásico. Añadimos nuevos faros delanteros Bixenón con luces LED opcionales frontales y traseras, unas líneas más estilizadas, nuevo diseño de parachoques, nuevo frontal y una gama selecta de llantas de aleación y de colores.

Con tantos cambios, pensarás que es un coche diferente, pero solo lo hemos hecho más coche. Más fresco y actual. Más innovación y más detalles de alta calidad, pero sin dejar de ser el divertido, deportivo, práctico, versátil y rompedor nuevo SEAT Ibiza que conoces desde hace 25 años.



ROCKAWAY RECORDS



ROCKAWAY
RECORDS



MÁS LATIDOS POR MINUTO

Así es el SC

SC son las siglas del Sport Coupé. También significan rendimiento sorprendente y estilo irresistible. Y el nuevo Ibiza SC se lo toma bien en serio.

Los hombros anchos, las líneas fluidas y unos sutiles arcos ensanchados enmarcando los pasos de rueda sirven de perfecto fondo para la nueva paleta de colores y las distinguidas llantas de aleación. Mientras, el formato compacto de tres puertas completa su estilo dinámico. La nueva parrilla frontal tipo nido de abeja, entrada de aire inferior más baja y los faros delanteros más marcados aportan al Ibiza el sello de autor de Ibiza.

Si quieres ir más lejos, la nueva versión FR acelera las pulsaciones, con líneas más pronunciadas y complementos como los faros antiniebla de grandes dimensiones con función 'cornering'. No lo dudes, el nuevo Ibiza SC hará latir tu corazón a un nuevo ritmo.







AQUÍ ENTRAS TÚ

De la mejor forma posible

El Ibiza siempre ha sido un espacio para sentirse bien, y ahora que lo hemos perfeccionado, es aún más especial. Entre los detalles que han sido remodelados encuentras los nuevos acabados en el panel de instrumentación, un nuevo diseño de volante, nuevas tapicerías y una guantera más amplia con capacidad de 10,7 litros y luz en el interior.

Dentro del FR hemos intensificado el confort, incorporando la opción de asientos tapizados en piel y el toque deportivo se ve reforzado con el volante y la palanca de cambios revestidos en piel. Y con Climatronic, el interior se siente tan bien como luce. Todo es palpable.

Pero existe otra manera de optimizar tu entorno. El puerto AUX-in te permitirá conectar tu MP3, y conducir al ritmo de tus canciones favoritas.







AHORA CON MÁS IBIZA

Más para disfrutar

¿Te gusta ser espontáneo? El ST es así. Dispuesto a todo en su ADN está programada la esencia del Ibiza. Pero el ST además, cuenta con capacidad adicional para llevar a bordo todas esas cosas que hacen de tu vida una historia interesante. Ya sea para el fin de semana, tu pequeño hobby o una gran aventura, el ST siempre puede acomodar todo, incluso los artículos más delicados o complejos. Ser grande es algo bello. Y con su silueta deportiva salpicada de detalles modernos, el nuevo FR ahora también lo tienes disponible en el Ibiza ST. No te dejes engañar, detrás de esas líneas modernas, en su interior, podrás esconder muchas cosas, además de robar todas las miradas.





VIVIR A LO GRANDE

Para los que viven para vivir

Puede que sepas cómo sacarle más horas al día, pero con el adaptable nuevo Ibiza no tendrás que preocuparte sobre cómo crear más espacio para almacenar todas tus cosas. Dispones de 284 litros de espacio en el maletero del SC Coupé, 292 litros en el modelo 5 puertas y unos generosos 430 litros dentro del familiar deportivo ST. Todos elevan el concepto de sacar el máximo de tu vida. Compartimientos y espacios bien pensados – incluyendo una guantera más amplia con iluminación en el interior – harán del Ibiza tu organizador personal portátil. Además, dispones de todo el confort que necesitas para acomodar a tus pasajeros, dándoles un amplio espacio para las piernas y suficiente altura. Así podrán estirarse todo lo que desean, felizmente recostados sobre un diseño ingenioso y ergonómico.



UN PURA SANGRE EN LA CIUDAD

IBIZA CUPRA. El urbanita por excelencia

Aún cuando no está en movimiento, el nuevo CUPRA atrae todas las miradas. Imposible resistir su imponente diseño afilado. Tus ojos se deslizarán por sus contornos definidos que destilan un sentido único de elegancia y proporción. Las llantas de aleación de 17 pulgadas, faros delanteros y pilotos traseros con LEDs junto con los faros Bixenón de circulación diurna y sistema adaptable completan este banquete visual.

Pero su interior también guarda muchas emociones. El motor de alimentación combinada por turbo y compresor y una caja de cambios DSG con levas incorporadas al volante garantizan un rendimiento extraordinario y una aceleración de 0 a 100 km/h en 6,9 segundos. Sus pinzas de frenos de competición en color rojo aseguran una frenada segura y potente en tan solo 38,5 metros. Mientras que su chasis ágil, considerado 'el mejor en su clase', te permitirá controlar hasta las curvas más cerradas de la ciudad de forma sorprendente.

Gracias al innovador SEAT Portable System ahora cuentas con más funciones para controlar mejor tu conducción, como el navegador con pantalla táctil, Bluetooth® con audio streaming, manos libres, activación de voz y una completísima visualización del ordenador de a bordo y la Radio CD MP3.

El nuevo Ibiza CUPRA. Nunca antes un coche se sintió tan en casa en la ciudad.





DIVERSIÓN PURA Y LIMPIA

Emoción y eficiencia en concierto

El SEAT Ibiza es un vehículo que se presenta por sí mismo, y una de sus virtudes es su responsabilidad. Gracias a un amplio abanico de motores, potentes y limpios, que incluyen motorizaciones diésel desde 75 CV a 143 CV y en gasolina ofrece una gama desde los 60 CV hasta los 180 CV en la versión CUPRA – con emisiones de 139 g CO₂/km – y hasta dispones de una motorización de GLP (gas licuado de petróleo) de 1.6 82 CV con una autonomía total de 1.435 km.


Motores que combinan a la perfección la emoción y la eficiencia, para que sigas amando la carretera y el planeta. El impacto medioambiental lo reducirás aún más con la función de arranque y parada Start/Stop y el sistema de recuperación de energía.

O con nuestra conocida versión Ecomotive, siempre responsable y divertida. Dos palabras que no sueles oír al unísono.

ECOMOTIVE


SISTEMA START/STOP.

Te permite ahorrar combustible y reducir las emisiones de CO₂.



La tecnología Start/Stop se activa cuando llevas la palanca de cambios al punto muerto. El motor se apaga completamente hasta que pises de nuevo el embrague.

Con solo pisar e introducir la primera marcha, el motor se enciende automáticamente.





LUJO VS. TECNOLOGÍA

No hay competidores. El Ibiza lo tiene todo



FAROS BIXENÓN CON TECNOLOGÍA LED INTEGRADA.

Un nuevo frontal de imagen deportiva. Al igual que los brillantes ojos del Ibiza, los faros Bixenón con LED integrados son afilados, eficientes y direccionales. Hágase la luz.

TECHO ELÉCTRICO DE CRISTAL.

Disfruta de tu viaje desde otra perspectiva aportándole más luz y diversión.



CLIMATRONIC.

Control total sobre el ambiente dentro de tu Ibiza. Programa tu temperatura ideal, y deja que el Climatronic se encargue del confort.



SEAT PORTABLE SYSTEM.

El SEAT Portable System es un dispositivo multimedia que incorpora navegación por satélite y Bluetooth®, muestra toda la información del ordenador de a bordo, reproductor de CD y radio, en una pantalla táctil de alta resolución.

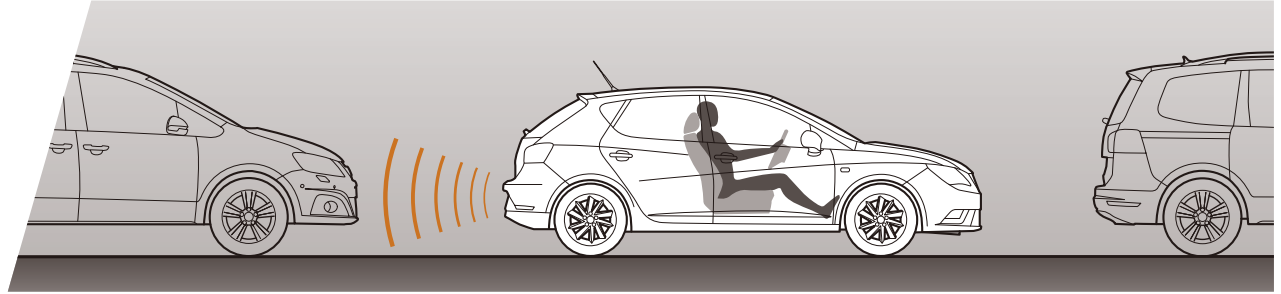
LA SEGURIDAD PRIMERO

¿De qué otra forma iba a ser?

La belleza y la seguridad perdura por mucho tiempo con el nuevo Ibiza. De hecho, es uno de los vehículos más seguros en su clase.

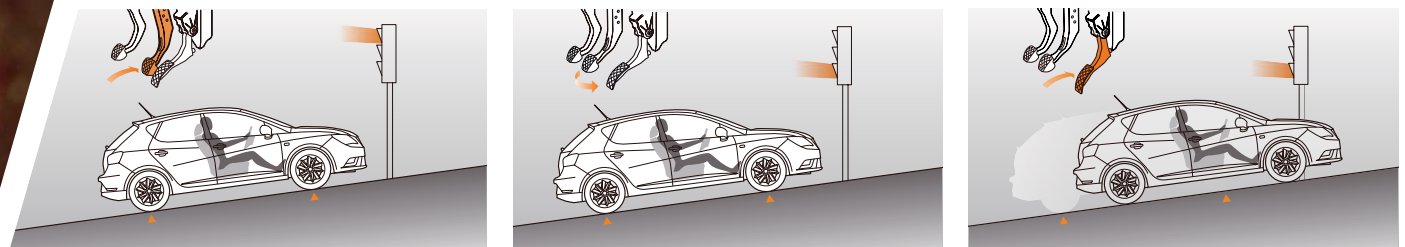
Cuenta con una larga lista de tecnologías de seguridad, como los airbags de cabeza y tórax para conductor y pasajero, el avisador de falta de presión en los neumáticos y el asistente de arranque en pendientes Hill Hold. Dispone además de una función inteligente que confiamos te ayudará a evitar usar ninguno de los sistemas mencionados: el ESC Sistema electrónico de estabilidad y control de tracción XDS. Este sistema opcional controla el volante, ruedas, frenos y acelerador, para realizar los ajustes necesarios y mantenerte en el camino correcto.





SENSOR DE APARCAMIENTO TRASERO.

Los sensores de proximidad en la parte trasera del coche facilitan al momento de aparcarse, emitiendo una señal de aviso si te acercas demasiado. Conviene tener a alguien vigilando la retaguardia.



ASISTENTE DE ARRANQUE EN PENDIENTE (HILL HOLD).

Siempre hacia arriba, gracias al Asistente de arranque en pendiente. El sistema evita que el vehículo se deslice hacia atrás en las arrancadas en pendiente, retardando la frenada dos segundos antes de arrancar.



AIRBAGS.


Nada como recorrer la carretera con tus amigos. Y aún mejor si vas seguro. EL SEAT Ibiza dispone de serie airbags frontales y airbags laterales de cabeza y tórax.

PREPÁRATE BIEN

¿Qué Ibiza te llevarás a casa?

REFERENCE

- / Llanta de acero 15" MAMBA
- / Espejo exterior conductor convexo
- / Espejos exteriores ajustables manualmente en negro
- / Barras en techo color negro (sólo para Ibiza ST)
- / Cierre centralizado con llave
- / Volante ajustable en altura y profundidad en PUR
- / Aire acondicionado manual + recirculación de aire + filtro de polen (excepto en motor 1.2 60 CV)
- / Apoyacabezas anteriores y 2 posteriores regulables en altura
- / Asiento conductor regulable en altura
- / Asiento trasero plegable sin división + portavasos (2 frontales y 1 trasero)
- / Radio CD MP3 + conexión AUX-in + Mandos radio en columna de dirección + 4 altavoces (excepto en motor 60 CV)
- / Toma 12V en consola central
- / Apertura eléctrica de maletero
- / Elevalunas delanteros eléctricos
- / Kit reparación de pinchazos
- / Manecillas puertas negras
- / Luz interior de cortesía con retardo
- / Luneta posterior térmica
- / Airbag frontal conductor y pasajero
- / Airbag de cabeza y tórax
- / Sistema electrónico de estabilidad ESC (incluye EBA) + ABS
- / iSOFiX + preparación Top Tether en las dos plazas laterales traseras
- / Cinturones anteriores pirotécnicos eléctricos + limitador de carga
- / Desconexión de airbag pasajero
- / Dirección asistida electrohidráulica
- / Inmovilizador con criptocódigo
- / Sistema Dual de asistencia en frenada
- / Suspensión confort
- / Testigo acústico y luminoso de cinturón desabrochado





STYLE

ADEMÁS DEL ACABADO REFERENCE

- / Llanta de aleación 15" MARSALA
- / Espejos exteriores eléctricos, calefactados, con posición parking y de color carrocería
- / Faros delanteros dobles y cromados
- / Faros delanteros antiniebla con función cornering
- / Barras en techo cromadas (sólo para Ibiza ST)
- / Ordenador de a bordo
- / Climatizador + recirculación de aire + filtro de polen
- / Volante ajustable en altura y profundidad en cuero
- / Asiento trasero plegable con división + portavasos (2 frontales y 1 trasero)
- / Control de crucero
- / Cierre centralizado con mando a distancia
- / Manecillas puertas color carrocería





FR

ADEMÁS DEL ACABADO STYLE

- / Llanta de aleación 16" CARTAGO
- / Asistente de arranque en pendiente
- / XDS (en TDI 143 CV y TSI 150 CV)
- / Sensor de presión de neumáticos
- / Suspensión FR
- / Cristales oscurecidos
- / Faros traseros con LEDs
- / Parachoques FR
- / Salida de escape doble vista (en TDI 143 CV y TSI 150 CV)
- / Asientos conductor y pasajero regulables en altura (SC con Easy Entry)
- / Asientos deportivos FR
- / Ejevalunas delanteros y traseros eléctricos (excepto SC)
- / Volante ajustable en altura y profundidad en cuero FR
- / Función de luces Coming home
- / Rueda de repuesto (en TDI 143 CV y TSI 150 CV)





FR

A close-up photograph of a metallic 'FR' badge. The letters are rendered in a bold, stylized font with a three-dimensional, brushed metal appearance. The 'F' and 'R' are interconnected. The badge is set against a vibrant, solid red background. The lighting creates highlights and shadows, emphasizing the badge's depth and texture.



CUPRA

ADEMÁS DEL ACABADO FR

- / Cristales oscuros
- / Sensor de presión de los neumáticos + función de ayuda al arranque en pendiente Hill Hold Control
- / Pedales de gas y freno recubiertos en aluminio
- / Llantas de aleación 17" BARCINO
- / Parachoques específicos CUPRA en color carrocería
- / Logo CUPRA en parte frontal y trasera
- / Salida del tubo de escape centralizada en forma de trapecio
- / Espejos eléctricos y calefactados en color negro y con posición parking
- / Suspensión CUPRA
- / Faros Bixenón + AFS + LEDs delanteros y traseros
- / Asientos CUPRA
- / Airbag lateral de cortina
- / SEAT Portable System

Consulta el configurador de nuestra página web. Una forma rápida y sencilla para visualizar tu nuevo SEAT Ibiza.

Elige tu motor, acabados, color de carrocería, equipamiento y accesorios. Guárdalo, descárgalo y comparte el coche de tus sueños.

Accede a <http://carconfigurator.seat.com>





MÁS ESPECIAL. MÁS DETALLES

Eleva tu conducción

Selecciona de nuestra gama de accesorios SEAT de alta calidad, diseñados para que equipes tu Ibiza según tus gustos y necesidades.

**ASIENTO DE SEGURIDAD PARA NIÑOS
SEAT PEKE G1 ISOFIX DUO PLUS.**
Desarrollado para niños de 9 a 18 kg.
Con sistema de sujeción en los soportes de los asientos traseros. Cinturón con 3 puntos de anclaje y almohadillas que reducen la carga sobre el cuello y la cabeza. Dispone de una funda extraíble y lavable.
000019221A





GANCHO DE REMOLQUE.

Con bola de arrastre desmontable y dispositivo de seguridad consistente en un sistema indicador por colores del correcto acoplamiento del enganche. Se monta conjuntamente con el kit eléctrico. 6J8092155



BARRAS PORTANTES.

Con perfil de aluminio para reducir el ruido. Disponen de un sistema de fijación de acero y cerradura antirrobo y una capacidad de carga máxima de 50 kg. Ideal para montar cualquier accesorio, baúl portaequipajes (000071180A), portabicicletas (6L0071128A), portasurf (000071120HA), portaesquíes (3B0071129F). Consultar referencia según modelo.



DECORATIVO PARA SALPICADERO CON DETALLES DE ALUMINIO.

Añádele un atractivo juego decorativo interior con acabado de aluminio a tu salpicadero. El Kit incluye detalles para los controles del aire acondicionado/Climatronic e inserciones en la consola central.

SEAT SERVICE

Confía tu Ibiza a los mejores profesionales

- | | | |
|--|---|--|
|  <p>2 AÑOS DE GARANTÍA</p> |  <p>TARJETA VISA SEAT</p> |  <p>ACCESORIOS ORIGINALES SEAT</p> |
|  <p>EXTENSIÓN DE GARANTÍA SEAT</p> |  <p>SEAT SERVICE MOVILIDAD</p> |  <p>INSPECCIÓN Y MANTENIMIENTO</p> |
|  <p>12 AÑOS GARANTÍA ANTICORROSIÓN</p> |  <p>VEHÍCULO SUSTITUTIVO</p> |  <p>SEAT EXPRESS SERVICE</p> |
|  <p>GARANTÍA 2 AÑOS EN REPARACIONES</p> |  <p>RECOGIDA Y ENTREGA A DOMICILIO</p> |  <p>RED DE SERVICIOS AUTORIZADOS SEAT</p> |
|  <p>MANTENIMIENTO SEAT SERVICE</p> |  <p>RECAMBIOS ORIGINALES SEAT</p> |  <p>SEAT RESPONDE</p> |
|  <p>SEGUROS AUTO</p> | | |



2 AÑOS DE GARANTÍA.

Todos los vehículos nuevos SEAT están garantizados por dos años sin límite de kilómetros contra cualquier anomalía de fabricación, incluyendo materiales y mano de obra.

EXTENSIÓN DE GARANTÍA SEAT.

Contrata la Extensión de Garantía SEAT en el momento de la compra de tu vehículo y podrás disfrutar de una amplia gama de coberturas aplicables en cualquier país de la Unión Europea hasta los 4 años de antigüedad del vehículo o 80.000 km, lo que antes suceda.

12 AÑOS GARANTÍA ANTICORROSIÓN.

28 operaciones y 9 procesos de protección nos permiten garantizar, durante un periodo de 12 años, la carrocería contra la perforación por corrosión en todos nuestros modelos. Sin costes de mano de obra ni de material.

GARANTÍA 2 AÑOS EN REPARACIONES.

Los Servicios Autorizados SEAT te ofrecen 2 años de garantía, en materiales y mano de obra, en las reparaciones efectuadas en nuestras instalaciones y utilizando Recambios Originales SEAT.

MANTENIMIENTO SEAT SERVICE.

Con Mantenimiento SEAT Service, tu coche estará en buenas manos desde el primer momento. Por una pequeña cuota mensual, tendrás cubiertos todos los servicios de inspección y mantenimiento que tu SEAT necesita durante los primeros años o 60.000 km, lo que antes ocurra.

SEGUROS AUTO.

Descubre las ventajas de ser nuestro cliente, contrata el seguro de tu automóvil con SEAT y descubre todas sus ventajas. Amplias garantías, un cómodo sistema de pago y agilidad en los servicios.

TARJETA VISA SEAT.

Consigue condiciones especiales de financiación. GRATIS, sin costes de emisión ni cuota de mantenimiento, sin cambiar de banco, con descuentos en parkings, peajes y gasolineras, etc. Pídelo a tu asesor de servicio.

SEAT SERVICE MOVILIDAD.

Durante los 2 primeros años posteriores a la compra, tu nuevo SEAT está automáticamente cubierto y sin costes adicionales. SEAT Service Movilidad te garantiza a tí y a tu SEAT asistencia rápida y eficiente en caso de avería, accidente, robo o falta de combustible. Disponible 24 h. al día, 7 días a la semana, 365 días al año. Sólo con una llamada: **902 402 602** (en España); 34 91 594 94 48 (desde el extranjero).

VEHÍCULO SUSTITUTIVO.

Cuando tu coche esté en el taller, no tienes que preocuparte de nada. Disfruta de la disponibilidad de un vehículo de cortesía por un precio reducido. Sólo tienes que reservar tu coche de cortesía la próxima vez que requieras cualquiera de nuestros servicios. Pide más información en tu Servicio Autorizado SEAT habitual.

RECOGIDA Y ENTREGA A DOMICILIO.

Recogeremos tu coche en tu domicilio, lo llevaremos al taller para su mantenimiento o reparación, y te lo devolveremos de nuevo en la puerta de tu casa en perfecto estado y listo para la carretera. Por un coste adicional reducido, ahorrarás tiempo y ganarás en comodidad.

RECAMBIOS ORIGINALES SEAT.

Escoge siempre Recambios Originales SEAT. Nuestros procesos industriales y de diseño cumplen con las normas más estrictas para que cada Recambio Original SEAT pueda garantizar los niveles de producción, durabilidad y rendimiento que exige tu vehículo. Con dos años de garantía en materiales y mano de obra.

ACCESORIOS ORIGINALES SEAT.

Desde las llantas de aleación, hasta el volante y las barras portantes, la calidad de toda la gama de accesorios ha sido verificada y rigurosamente comprobada. El sello, Diseño Original, te garantiza que cada Accesorio SEAT se adapta perfectamente a tu automóvil, asegurándote los máximos niveles de calidad y seguridad.

INSPECCIÓN Y MANTENIMIENTO.

Tu coche recibirá inspecciones periódicas y trabajos de reparación con Recambios Originales SEAT. Nuestro equipo de profesionales, altamente preparado, te ofrecerá asesoramiento sobre el cuidado de tu vehículo para una máxima fiabilidad y rendimiento.

SEAT EXPRESS SERVICE.

¿Cambio de aceite? ¿Reemplazo de tubo de escape? Lo tienes. Con SEAT Express Service, y sin cita previa, tienes asistencia rápida para tu coche.

RED DE SERVICIOS AUTORIZADOS SEAT.

Estamos muy cerca de tí, más de 400 puntos de cobertura en España y más de 2.500 en Europa. Una amplia Red asistencial para ofrecerte el mejor servicio. Una atención personalizada por parte de profesionales cualificados y especializados. www.seat.es/concesionarios

SEAT RESPONDE.

Con este servicio telefónico que ponemos a disposición de nuestros clientes, te atenderemos y ayudaremos en todo cuanto precises en relación a tu vehículo. Sólo tienes que llamarnos al 902 402 602, los días laborables de 9h a 20h.

Por favor, comprueba los servicios que ofrece SEAT Service o contacta con tu Servicio Autorizado SEAT.

LLANTAS

Vamos a rodar



15" MAMBA **FR**



15" IBIA **FR**



15" MARSALA **ST**



16" CARTAGO **FR**



17" TAGUS **FR**

Reference /R/
Style /St/
FR /FR/
Cupra /C/
Serie **FR**
Opcional **FR**



16" STRATOS ST



17" BARCINO LC



TAPICERÍAS

Sentirse bien

Nuestra colección exclusiva de opciones de tapicerías en piel y tela, se sienten tan bien como lucen.



ARTEMISA BU

St



PIEL NEGRA BT/BU/CA + PLW

St / FR



LAVANDA AI

R



ALOE BT

St



PIPER EMBOSEÉ CA

FR



KILT BW



C



PIEL NEGRA BW + PLV

C



Reference /R/ Style /St/ FR /FR/ Cupra /C/ Serie  Opcional 

COLORES

Acierta el tono perfecto



Reference /R/
Style /St/
FR /FR/
Cupra /C/
Serie 
Opcional 

¹ No disponible en Ibiza ST.

² Disponible solamente en Ibiza ST.

³ Disponible desde marzo 2013.



BLANCO B4B4 SUAVE

R / St / FR



ROJO EMOCIÓN 9M9M SUAVE

R / St / FR / C



BLANCO NEVADA 2Y2Y METALIZADO

R / St / FR / C



ROJO MONTSANT V0V0 METALIZADO

R / St / FR




VERDE LIMA¹ I3I3 METALIZADO

R / St / FR




PLATA ESTRELLA P5P5 METALIZADO

R / St / FR / C



GRIS PIRINEOS 0C0C METALIZADO

R / St / FR / C



AZUL APOLO I4I4 METALIZADO

R / St / FR



NEGRO UNIVERSO L8L8 METALIZADO

R / St / FR / C



BEIGE BALEA² L7L7 METALIZADO

R / St / FR



AZUL ALBA² Z0Z0 METALIZADO

R / St / FR



SPEED 5N5N METALIZADO

R / St / FR



BOAL 6M6M METALIZADO

R / St / FR



AZUL ALOR³ E4E4 METALIZADO

R / St / FR

Somos españoles y alemanes. Nos apasiona la perfección. Nos emociona la tecnología. Todo lo que hacemos se traduce en sensaciones para ti. Damos sentido al diseño. Damos vida a la tecnología. Lo llamamos ENJOYNEERING. Somos SEAT.



SEAT recomienda  **EDGE** *PROFESSIONAL*

SEAT aplica una política de continuo desarrollo de sus productos y se reserva el derecho de realizar cambios en las especificaciones, sin previo aviso. La información que aparece en este catálogo debe servir de simple referencia. Las fotos que ilustran el catálogo pueden incluir equipamiento opcional. SEAT ha realizado un esfuerzo considerable para que toda la información sea adecuada en el momento de la publicación del catálogo (15.11.2012) pero es recomendable que realice las debidas comprobaciones en su Concesionario SEAT por si se ha actualizado algún dato. Este vehículo y todos sus componentes así como los recambios originales, han sido diseñados y fabricados atendiendo a la Normativa Legal destinada a prevenir y reducir al mínimo la repercusión en el Medio Ambiente, mediante la utilización y valorización de materiales reciclados/reciclables, adoptando las medidas dirigidas a conseguir un adecuado reciclado para la conservación y mejora de la calidad ambiental. A fin de cumplir con los objetivos de descontaminación y fomento del reciclado y reutilización de componentes de los vehículos al final de su vida útil, se ha creado en España una extensa Red de Centros Autorizados, entre los que recomendamos los adheridos a (bajo la denominación de) SIGRAUTO (Para consultas www.sigrauto.com), que garantizan su adecuado tratamiento medioambiental, a los cuales deberá dirigirse para la entrega, sin desmontaje previo de componentes del vehículo. El Centro Autorizado facilitará el Certificado de Destrucción para obtener la baja del vehículo en la DGT.



IBIZA

Características Técnicas



ENJOYNEERING

EQUIPAMIENTO

DE SERIE
OPCIONAL

SEGURIDAD

	Reference	Style	FR	CUPRA
Airbag de cabeza y tórax	s	s	s	s
Airbag frontal conductor y pasajero	s	s	s	s
Airbag lateral de cortina	–	–	–	s
Asistente de arranque en pediente	–	–	s	s
Cinturones anteriores pirotécnicos eléctricos + limitador de carga	s	s	s	s
Desconexión de airbag pasajero	s	s	s	s
Dirección asistida electrohidráulica	s	s	s	s
ESC (incluye EBA) + ABS	s	s	s	s
Inmovilizador con criptocódigo	s	s	s	s
iSOFIX + preparación Top Tether en las dos plazas laterales traseras	s	s	s	s
Rueda de repuesto (FR: sólo TSI 105 CV y TDI 140 CV)	–	–	s	s
Sensor de presión de neumático	–	–	s	s
Sistema Dual de asistencia en frenada	s	s	s	s
Suspensión confort	s	s	–	–
Suspensión FR	–	–	s	–
Suspensión CUPRA	–	–	–	s
Testigo acústico y luminoso de cinturón desabrochado	s	s	s	s
XDS (en motores mayores de 140 CV)	–	–	s	s

EXTERIOR

	Reference	Style	FR	CUPRA
3ª Luz de freno en spoiler posterior	s	s	s	s
Apertura eléctrica de maletero	s	s	s	s
Cristales oscurecidos	–	–	s	s
Espejo exterior conductor convexo	s	s	s	s
Espejos exteriores ajustables manualmente en negro	s	–	–	–
Espejos exteriores eléctricos, calefactados, con posición parking y de color carrocería	–	s	s	–
Espejos exteriores eléctricos, calefactados, con posición parking y de color negro	–	–	–	s
Faros Bixenón + AFS + LEDs delanteros y traseros	–	–	–	s
Faros delanteros antiniebla con función cornering	–	s	s	s
Faros delanteros dobles y cromados	–	s	s	s
Faros delanteros individuales	s	–	–	–
Faros traseros con LEDs	–	–	s	s
Kit reparación de pinchazos	s	s	s	s
Llanta de acero 15" "MAMBA"	s	–	–	–
Llanta de aleación 15" "MARSALA"	–	s	–	–
Llanta de aleación 16" "CARTAGO"	–	–	s	–
Llanta de aleación 17" "BARCINO"	–	–	–	s
Manecillas puertas negras	s	–	–	–
Manecillas puertas color carrocería	–	s	s	s
Parachoques FR	–	–	s	–
Parachoques CUPRA en color carrocería	–	–	–	s
Salida de escape doble vista	–	–	s	–
Salida escape central trapezoidal vista	–	–	–	s

*No disponible para 1.2 60 CV Reference.

s Equipo de serie

o Opcional

– No disponible

INTERIOR

	Reference	Style	FR	CUPRA
Aire acondicionado manual + recirculación de aire + filtro de polen*	S	-	-	-
Apoyacabezas anteriores y 2 posteriores regulables en altura	S	S	S	S
Asiento trasero plegable sin división + portavasos (2 frontales y 1 trasero)	S	-	-	-
Asiento trasero plegable con división + portavasos (2 frontales y 1 trasero)	-	S	S	S
Asientos regulables en altura conductor	S	S	-	-
Asientos regulables en altura conductor y pasajero + Easy Entry	-	-	S	S
Asientos deportivos y volante FR	-	-	S	-
Asientos CUPRA	-	-	-	S
Climatizador + recirculación de aire + filtro de polen	-	S	S	S
Elevalunas delanteros eléctricos	S	S	-	-
Elevalunas delanteros y traseros eléctricos	-	-	S	S
Luneta posterior térmica	S	S	S	S
Luz interior de cortesía con retardo	S	S	S	S
Parasoles con espejo + tapa	S	S	S	S
Pedales gas y freno en aluminio	-	-	-	S
Regulación interior eléctrica faros	S	S	S	S
Volante ajustable en altura y profundidad en PUR	S	-	-	-
Volante y palanca de cambio en cuero	-	S	S	S

ELECTRÓNICA

	Reference	Style	FR	CUPRA
4 altavoces + preinstalación stereo + antena antirrobo (en referencia 1.2 60 CV)	S	-	-	-
Radio CD MP3 + Mandos radio en columna de dirección + conexión AUX-in en consola central delantera + 4 altavoces (excepto 1.2 60 CV)	S	S	S	S
Cierre centralizado con llave	S	-	-	-
Cierre centralizado con mando a distancia	-	S	S	S
Control de crucero	-	S	S	S
Función de luces Coming & leaving home	-	-	S	S
Ordenador de a bordo	-	S	S	S
SEAT Portable System	-	-	-	S
Toma 12V en consola central	S	S	S	S

EQUIPAMIENTO OPCIONAL

	Reference	Style	FR	CUPRA
3 ^{er} reposacabeza trasero (obligatorio para autoescuelas)*	0	0	0	0
Airbag lateral de cortina	0	0	0	S
Aire acondicionado + Radio CD MP3 + AUX-in + mandos en columna de dirección (sólo opción para 1.2 60 CV Reference)	0	S	S	S
Ajuste en altura asiento pasajero (+ Easy Entry para SC)*	0	0	S	0
Alarma volumétrica + 2 llaves con mando a distancia de repuesto*	0	0	0	0
Asientos deportivos de piel + Paquete Invierno + 3 ^{er} reposacabezas trasero + ajuste en altura asiento pasajero	-	0	0	-
Asientos CUPRA Bi-color + 3 ^{er} reposacabeza trasero	-	-	-	0
Asistente de arranque en pendiente + Sensor de presión de neumáticos + XDS (para motores > 100 CV)	0	0	S	S
Cristales oscurecidos	0	0	S	S
Elevalunas traseros (5 puertas y ST)	-	0	S	S
Extensión de garantía SEAT (4 años / 80.000 Km)	-	-	-	0
Faros antiniebla + función cornering*	0	S	S	S
Faros Bixenón + AFS + faros delanteros y traseros con LEDs	-	0	0	S
Faros traseros con LEDs	-	0	S	S
Freno Racing	-	-	-	0
Llantas de aleación 15" IBIA*	0	-	-	-
Llantas de aleación 16" STRATOS	-	0	-	-
Llantas de aleación 17" TAGUS	-	-	0	-
Paquete Almacenaje: Cajones bajo asiento delanteros (se elimina con Ecomotive 1.6 82 CV GLP y motores > 140 CV) + red en maletero + apoyabrazo delantero	-	0	0	0
Paquete Confortdrive: cierre centralizado con mando a distancia + espejos retrovisores eléctricos y calefactados*	0	S	S	S
Paquete Invierno: eyectores calefactados + lavafaros + asientos delanteros calefactados + ajuste en altura asiento pasajero*	0	0	0	0
Paquete Técnico: sensor lluvia + espejo interior antideslumbrante + función de luces coming & leaving home + encendido automático luces	-	0	0	0
Sensor de parking trasero	-	0	0	0
SEAT Portable System: navegador + tarjeta micro SD + Bluetooth® + audio streaming + 2 altavoces adicionales	0	0	0	S
Techo eléctrico de cristal panorámico (elimina barras en el techo en ST)	-	0	0	0
Retrovisores eléctricos y calefactados	0	S	S	S
Rueda de repuesto (FR: de serie sólo TSI 105 CV y TDI 140 CV)	0	0	0	S
Rueda de repuesto tamaño reducido 14" con limitación de velocidad	0	0	0	0
Rueda de repuesto tamaño reducido 15" con limitación de velocidad	-	0	0	0
Pintura color Blanco	0	0	0	-
Pintura Custom Color	0	0	0	0
Pintura Metalizada	0	0	0	0

CARACTERÍSTICAS TÉCNICAS 5 PUERTAS

MOTOR

	1.2 12V 60 CV (44 KW)	1.2 12V 70 CV (51 KW)	1.6 81 CV (60 KW) Gasolina/GLP	1.2 TSI 85 CV (63 KW)	1.2 TSI 105 CV (77 KW) DSG	1.4 TSI 150 CV (110 KW) DSG	1.2 TDI CR 75 CV (55 KW) DPF Start/Stop Ecomotive	1.6 TDI CR 90 CV (66 KW) DPF	1.6 TDI CR 105 CV (77 KW) DPF	2.0 TDI CR 143 CV (105 KW) DPF
Tipo	3 Cil. en línea	3 Cil. en línea	4 Cil. en línea	4 Cil. en línea	4 Cil. en línea	4 Cil. en línea	3 Cil. en línea	4 Cil. en línea	4 Cil. en línea	4 Cil. en línea
Posición	Transversal	Transversal	Transversal	Transversal	Transversal	Transversal	Transversal	Transversal	Transversal	Transversal
Válvulas por cilindro	4V	4V	4V	2V	2V	4V	4V	4V	4V	4V
Cilindrada (cc)	1.198	1.198	1.598	1.197	1.197	1.390	1.199	1.598	1.598	1.968
Diámetro x carrera (mm)	76,5 x 86,9	76,5 x 86,9	76,5 x 86,9	71,0 x 75,6	71,0 x 75,6	76,5 x 75,6	79,5 x 80,5	79,5 x 80,5	79,5 x 80,5	81,0 x 95,5
Relación de compresión	10,5	10,5	10,5	10,0	10,0	10,0	16,5	16,5	16,5	16,0
Potencia máxima (KW/CV/rpm)	44/60/5200	51/70/5400	60/81/4000-6000	63/85/4800	77/105/5000	110/150/5800	55/75/4200	66/90/4200	77/105/4400	105/143/4200
Par máximo (Nm/rpm)	108/3000	112/3000	145/3800	160/1500-3500	175/1550-4100	220/1250-4500	180/2000	230/1500-2500	250/1500-2500	320/1750-2500
Alimentación	MPI inyección Multipunto			TSI inyección Directa			Inyección directa CR			
Tipo combustible	Gasolina sin plomo 95			Gasolina sin plomo 95			Diésel			
Control de emisiones	EU5	EU5	EU5	EU5	EU5	EU5	EU5	EU5	EU5	EU5
Alternador (A)	70/90	70/90	110	110/140	110/140 110/140	110/140	140	110/140	110/140	110/140
Batería (Ah)	44/51/60	44/51/60	44/51/60	44/51/60	68 60	44/51/60	61/72 68	61/72	61/72	72/85

PRESTACIONES

Velocidad máxima (km/h)	155	163	174	180	190	212	168 173	178	188	210
Aceleración 0-100 km/h (s)	15,9	13,9	12,2	11,3	9,8 9,7	7,6	13,9	11,8	10,5	8,2
Aceleración 0-1000 m (s)	37,2	35,4	34,3	33,2	31,5 31,4	28,6	35,7 35,6	33,5	32,3	29,4

CONSUMOS Y EMISIONES CO₂

Ciclo urbano (l/100 km)	7,1	7,1	8,1/10,4	6,5	6,5 7,0	7,5	4,6 4,1	5,1	5,1	5,9
Ciclo extraurbano (l/100 km)	4,4	4,4	4,8/6,0	4,4	4,4 4,4	5,1	3,3 3,0	3,6	3,6	3,9
Media ponderada (l/100 km)	5,4	5,4	6,0/7,6	5,1	5,1 5,3	5,9	3,8 3,4	4,2	4,2	4,6
Emisiones ciclo urbano (g/km)	165	165	189/168	151	151 163	174	120 107	134	134	154
Emisiones ciclo extraurbano (g/km)	103	103	112/98	103	103 103	119	87 79	95	95	103
Emisiones ponderada (g/km)	125	125	139/123	119	119 124	139	99 89	109	109	119
Partículas NOx (mg/km)	16,6	42,0	43,5/56	22	9,7 19	20	142 137	158,4	158,4	128,1

TRANSMISIÓN

Caja de cambios	MQ200-5F (DQ200-7F para 1.2 TSI 105 CV (77 KW) DSG)					DQ (0AM.J.LED) 7F	MQ250-5F			MQ350-6F
Relaciones	I	3,769	3,767	3,767	3,767	3,767 3,764	3,500 (1)	3,777	3,777	3,769
	II	2,095	2,095	1,954	1,954	1,954 2,366	2,272 (1)	2,117	2,117	1,958
	III	1,281	1,281	1,281	1,281	1,281 1,575	1,531 (1)	1,269	1,269	1,257
	IV	0,926	0,926	0,926	0,927	0,927 1,111	1,121 (1)	0,864	0,864	0,869

TRANSMISIÓN

		1.2 12V 60 CV (44 KW)	1.2 12V 70 CV (51 KW)	1.6 81 CV (60 KW) Gasolina/GLP	1.2 TSI 85 CV (63 KW)	1.2 TSI 105 CV (77 KW) DSG	1.4 TSI 150 CV (110 KW) DSG	1.2 TDI CR 75 CV (55 KW) DPF Start/Stop Ecomotive	1.6 TDI CR 90 CV (66 KW) DPF	1.6 TDI CR 105 CV (77 KW) DPF	2.0 TDI CR 143 CV (105 KW) DPF
Relaciones	V	0,740	0,740	0,740	0,740	0,740 1,142	1,176 (1)	0,659	0,659	0,659	0,857
	VI	-	-	-	-	- 0,944	0,951 (2)	-	-	-	0,717
	VII	-	-	-	-	- 0,778	0,795 (2)	-	-	-	-
	R	3,181	3,181	3,181	3,181	3,181 4,280	4,169 (3)	3,600	3,600	3,600	4,549
Grupo reducción 1		4,187	4,187	3,625	3,625	3,625 4,105	4,437	3,388	3,157	3,157	3,238
Grupo reducción 2		-	-	-	-	- 3,120	3,227	-	-	-	-
Grupo reducción 3		-	-	-	-	- 3,900	4,176	-	-	-	-
Velocidad 1000 rpm en V/VI/VII (km/h)		35,5	35,5	41,1	32,8/41,1	41,1 30,9/37,4/45,4	29,1/36,0/43,0	49,4	53,0	53,0	49,2/58,8

CHASIS

Suspensión delantera	Independiente, tipo McPherson muelles helicoidales, barra estabilizadora. Barra estabilizadora de 18 mm (Reference y Style) / 19 mm (FR)										
Suspensión trasera	Eje con brazos longitudinales, muelles helicoidales										
Dirección, tipo	EHPS (Dirección electrohidráulica)										
Diámetro giro entre paredes (m)	10,48										

FRENOS

Frenos, tipo	Standard ESC										
Frenos delanteros/traseros	Disco/Tambor	Disco/Tambor	Disco/Tambor	Disco/Tambor	Disco/Disco	Disco/Disco	Disco/Tambor	Disco/Disco	Disco/Disco	Disco/Disco	Disco/Disco
Frenos delanteros (mm)	256 x 22	256 x 22	256 x 22	256 x 22	256 x 22	288 x 25	256 x 22	256 x 22	288 x 25	288 x 25	288 x 25
Frenos traseros (mm)	200 x 40	200 x 40	200 x 40	230 x 9	232 x 9	232 x 9	200 x 40	232 x 9	232 x 9	232 x 9	232 x 9

CARROCERÍA

Tipo	5 puertas										
Longitud/anchura/altura (mm)	4061/1693/1445	4061/1693/1445	4061/1693/1445	4061/1693/1445	4061/1693/1445	4082/1693/1441	4061/1693/1445	4061/1693/1445	4061/1693/1445	4082/1693/1441	4082/1693/1441
Distancia entre ejes (mm)	2469	2469	2469	2469	2469	2469	2469	2469	2469	2469	2469
Vía delantera/trasera (mm)	1465/1457	1465/1457	1465/1457	1465/1457	1465/1457	1449/1441	1465/1457	1465/1457	1465/1457	1465/1457	1449/1441
Capacidad maletero (l)	292	292	222	292	292	270	292	292	292	292	270
Capacidad depósito (l)	45	45	45/52,8	45	45	45	45	45	45	45	45

PESOS

Peso en orden de marcha (kg)	1049	1049	1143	1090	1090 1115	1254	1135 1150	1170	1170	1245
Peso máximo autorizado (kg)	1500	1500	1569	1570	1541 1566	1705	1586 1601	1621	1621	1696
Máx. remolcable con freno (12%) (kg)	800	800	1000	1000	1200	1200	1000	1200	1200	1200

CARACTERÍSTICAS TÉCNICAS SC

MOTOR

	1.2 12V 60 CV (44 KW)	1.2 12V 70 CV (51 KW)	1.6 81 CV (60 KW) Gasolina/GLP	1.2 TSI 85 CV (63 KW)	1.2 TSI 105 CV (77 KW) DSG	1.4 TSI 150 CV (110 KW) DSG	1.4 TSI 180 CV (132 KW) DSG	1.2 TDI CR 75 CV (55 KW) DPF Start/Stop Ecomotive	1.6 TDI CR 90 CV (66 KW) DPF	1.6 TDI CR 105 CV (77 KW) DPF	2.0 TDI CR 143 CV (105 KW) DPF
Tipo	3 Cil. en línea	3 Cil. en línea	4 Cil. en línea	4 Cil. en línea	4 Cil. en línea	4 Cil. en línea	4 Cil. en línea	3 Cil. en línea	4 Cil. en línea	4 Cil. en línea	4 Cil. en línea
Posición	Transversal	Transversal	Transversal	Transversal	Transversal	Transversal	Transversal	Transversal	Transversal	Transversal	Transversal
Válvulas por cilindro	4V	4V	4V	2V	2V	4V	4V	4V	4V	4V	4V
Cilindrada (cc)	1.198	1.198	1.598	1.197	1.197	1.390	1.390	1.199	1.598	1.598	1.968
Diámetro x carrera (mm)	76,5 x 86,9	76,5 x 86,9	76,5 x 86,9	71,0 x 75,6	71,0 x 75,6	76,5 x 75,6	76,5 x 75,6	79,5 x 80,5	79,5 x 80,5	79,5 x 80,5	81,0 x 95,5
Relación de compresión	10,5	10,5	10,5	10,0	10,0	10,0	10,0	16,5	16,5	16,5	16,0
Potencia máxima (KW/CV/rpm)	44/60/5200	51/70/5400	60/81/ 4000-6000	63/85/4800	77/105/5000	110/150/5800	132/180/6200	55/75/4200	66/90/4200	77/105/4400	105/143/4200
Par máximo (Nm/rpm)	108/3000	112/3000	145/3800	160/1500-3500	175/1550-4100	220/1250-4500	250/2000-4500	180/2000	230/1500-2500	250/1500-2500	320/1750-2500
Alimentación	MPI inyección Multipunto				TSI inyección Directa			Inyección Directa CR			
Tipo combustible	Gasolina sin plomo 95		Gasolina/GLP	Gasolina sin plomo 95			Diésel				
Control de emisiones	EU5	EU5	EU5	EU5	EU5	EU5	EU5	EU5	EU5	EU5	EU5
Alternador (A)	70/90	70/90	110	110/140	110/140 110/140	110/140	110/140	110/140 140	110/140	110/140	110/140
Batería (Ah)	44/51/60	44/51/60	44/51/60	44/51/60	44/51/60 60	44/51/60	44/51/60	61/72 68	61/72	61/72	72/85

PRESTACIONES

Velocidad máxima (km/h)	155	163	174	180	190	212	228	168 173	178	188	210
Aceleración 0-100 km/h (s)	15,9	13,9	12,2	11,3	9,8 9,7	7,8	6,9	13,9	11,8	10,5	8,2
Aceleración 0-1000 m (s)	37,2	35,4	34,3	33,2	31,5 31,4	28,8	28,1	35,7 35,6	33,5	32,3	29,4

CONSUMOS Y EMISIONES CO₂

Ciclo urbano (l/100 km)	7,1	7,1	8,1/10,4	6,5	6,5 7,0	7,5	7,5	4,6 4,1	5,1	5,1	5,9
Ciclo extraurbano (l/100 km)	4,4	4,4	4,8/6,0	4,4	4,4 4,4	5,1	5,1	3,3 3,0	3,6	3,6	3,9
Media ponderada (l/100 km)	5,4	5,4	6,0/7,6	5,1	5,1 5,3	5,9	5,9	3,8 3,4	4,2	4,2	4,6
Emisiones ciclo urbano (g/km)	165	165	189/168	151	151 163	174	174	120 107	134	134	154
Emisiones ciclo extraurbano (g/km)	103	103	112/98	103	103 103	119	119	87 79	95	95	103
Emisiones ponderada (g/km)	125	125	139/123	119	119 124	139	139	99 89	109	109	119
Partículas NOx (mg/km)	16,6	42,0	15,7/21,9	22	9,7 19,0	20	37,9	142 137	158,4	158,4	128,1

TRANSMISIÓN

Caja de cambios	MQ200-5F (DQ200-7F para 1.2 TSI 105 CV (77 KW) DSG)					OAM.J.LED	OAM.J.LED	MQ250-5F	MQ350-6F		
Relaciones	I	3,769	3,767	3,679	3,767	3,767 3,764	3,500 (1)	3,500 (1)	3,777	3,777	3,769
	II	2,095	2,095	1,954	1,954	1,954 2,366	2,272 (1)	2,272 (1)	2,117	2,117	1,958
	III	1,281	1,281	1,281	1,281	1,281 1,575	1,531 (1)	1,531 (1)	1,269	1,269	1,257
	IV	0,926	0,926	0,926	0,927	0,927 1,111	1,121 (1)	1,121 (1)	0,864	0,864	0,869

TRANSMISIÓN

		1.2 12V 60 CV (44 KW)	1.2 12V 70 CV (51 KW)	1.6 81 CV (60 KW) Gasolina/GLP	1.2 TSI 85 CV (63 KW)	1.2 TSI 105 CV (77 KW) DSG	1.4 TSI 150 CV (110 KW) DSG	1.4 TSI 180 CV (132 KW) DSG	1.2 TDI CR 75 CV (55 KW) DPF Start/Stop Ecomotive	1.6 TDI CR 90 CV (66 KW) DPF	1.6 TDI CR 105 CV (77 KW) DPF	2.0 TDI CR 143 CV (105 KW) DPF
Relaciones	V	0,740	0,740	0,740	0,740	0,740 1,142	1,176 (1)	1,176 (1)	0,659	0,659	0,659	0,857
	VI	-	-	-	-	- 0,944	0,951 (2)	0,951 (2)	-	-	-	0,717
	VII	-	-	-	-	- 0,778	0,795 (2)	0,795 (2)	-	-	-	-
	R	3,181	3,181	3,181	3,181	3,181 4,280	4,169 (3)	4,169 (3)	3,600	3,600	3,600	4,549
Grupo reducción 1		4,187	4,187	3,625	3,625	3,625 4,105	4,437	4,437	3,388	3,157	3,157	3,238
Grupo reducción 2		-	-	-	-	- 3,120	3,227	3,227	-	-	-	-
Grupo reducción 3		-	-	-	-	- 3,900	4,176	4,176	-	-	-	-
Velocidad 1000 rpm en V/VI/VII (km/h)		35,5	35,5	41,1	32,8/41,1	41,1 30,9/37,4/45,4	29,1/36,0/43,0	29,1/36,0/43,0	49,4	53,0	53,0	49,2/58,8

CHASIS

Suspensión delantera	Independiente, tipo McPherson muelles helicoidales, barra estabilizadora. Barra estabilizadora de 18 mm (Reference y Style) / 19 mm (FR)											
Suspensión trasera	Eje con brazos longitudinales, muelles helicoidales											
Dirección, tipo	EHPS (Dirección electrohidráulica)											
Diámetro giro entre paredes (m)	10,48											

FRENOS

Frenos, tipo	Standard ESC											
Frenos delanteros/traseros	Disco/Tambor	Disco/Tambor	Disco/Tambor	Disco/Tambor	Disco/Disco	Disco/Disco	Disco/Disco	Disco/Disco	Disco/Tambor	Disco/Disco	Disco/Disco	Disco/Disco
Frenos delanteros (mm)	256 x 22	256 x 22	256 x 22	256 x 22	256 x 22	288 x 25	288 x 25	288 x 25	256 x 22	256 x 22	288 x 25	288 x 25
Frenos traseros (mm)	200 x 40	200 x 40	200 x 40	200 x 40	232 x 9	232 x 9	230 x 9	200 x 40	232 x 9	232 x 9	232 x 9	232 x 9

CARROCERÍA

Tipo	3 puertas																			
Longitud/anchura/altura (mm)	4043/1693/1428				4066/1693/1424				4055/1693/1420				4043/1693/1428				4066/1693/1424			
Distancia entre ejes (mm)	2469		2469		2469		2469		2469		2469		2469		2469		2469		2469	
Vía delantera/trasera (mm)	1465/1457		1465/1457		1465/1457		1465/1457		1465/1457		1449/1441		1465/1457		1465/1457		1465/1457		1449/1441	
Capacidad maletero (l)	284		284		218		284		284		236		284		284		284		266	
Capacidad depósito (l)	45		45		45/52,8		45		45		45		45		45		45		45	

PESOS

Peso en orden de marcha c/cond. (kg)	1049	1049	1143	1090	1090 1115	1254	1259	1135 1150	1170	1170	1170	1245
Peso máximo autorizado (kg)	1500	1500	1569	1570	1541 1566	1705	1670	1586 1601	1621	1621	1621	1696
Máx. remolcable con freno (12%) (kg)	800	800	1000	1000	1200	1200	1200	1000	1200	1200	1200	1200

CARACTERÍSTICAS TÉCNICAS ST

MOTOR

	1.2 TSI 85 CV (63 KW)	1.2 TSI 105 CV (77 KW)	1.2 TSI 105 CV (77 KW) DSG	1.2 TDI CR 75 CV (55 KW) DPF	1.6 TDI CR 90 CV (66 KW) DPF	1.6 TDI CR 105 CV (77 KW) DPF
Tipo	4 Cilindros en línea	4 Cilindros en línea	4 Cilindros en línea	3 Cilindros en línea	4 Cilindros en línea	4 Cilindros en línea
Posición	Transversal	Transversal	Transversal	Transversal	Transversal	Transversal
Válvulas por cilindro	2V	2V	2V	4V	4V	4V
Cilindrada (cc)	1.197	1.197	1.197	1.199	1.598	1.598
Diámetro x carrera (mm)	71,0 x 75,6	71,0 x 75,6	71,0 x 75,6	79,5 x 80,5	79,5 x 80,5	79,5 x 80,5
Relación de compresión	10,0	10,0	10,0	16,5	16,5	16,5
Potencia máxima (KW/CV/rpm)	63/85/4800	77/105/5000	77/105/5000	55/75/4200	66/90/4200	77/105/4400
Par máximo (Nm/rpm)	160/1500-3500	175/1550-4100	175/1550-4100	180/2000	230/1500-2500	250/1500-2500
Alimentación	TSI inyección directa		TSI inyección directa	Inyección Directa CR	Inyección Directa CR	Inyección Directa CR
Tipo combustible	Gasolina sin plomo 95	Gasolina sin plomo 95	Gasolina sin plomo 95	Diésel	Diésel	Diésel
Alternador (A)	110/140	110/140	110/140	110/140	110/140	110/140
Batería (Ah)	44/51/60	44/51/60	60	61/72	61/72	61/72

PRESTACIONES

Velocidad máxima (km/h)	180	190	190	168	178	188
Aceleración 0-100 km/h (s)	11,7	10,2	10,0	14,5	12,2	10,9
Aceleración 0-1000 m (s)	33,6	31,9	31,6	36,1	33,8	32,7

CONSUMOS Y EMISIONES CO₂

Ciclo urbano (l/100 km)	6,5	6,5	7,0	4,9	5,1	5,1
Ciclo extraurbano (l/100 km)	4,4	4,4	4,4	3,4	3,6	3,6
Media ponderada (l/100 km)	5,1	5,1	5,3	3,9	4,2	4,2
Emisiones ciclo urbano (g/km)	151	151	163	128	134	134
Emisiones ciclo extraurbano (g/km)	103	103	103	90	95	95
Emisiones ponderada (g/km)	119	119	124	102	109	109
Partículas NOx (mg/km)	22	9,7	19	155,3	158,4	158,4

TRANSMISIÓN

Caja de cambios	MQ200-5F	MQ200-5F	DQ200-7F	MQ250-5F	MQ250-5F	MQ250-5F
Relaciones	I 3,767	3,767	3,764	3,777	3,777	3,777
	II 1,954	1,954	2,366	2,117	2,117	2,117
	III 1,281	1,281	1,575	1,269	1,269	1,269
	IV 0,927	0,927	1,111	0,864	0,864	0,864
	V 0,740	0,740	1,142	0,659	0,659	0,659
	VI -	-	0,944	-	-	-
	VII -	-	0,778	-	-	-
	R 3,181	3,181	4,280	3,600	3,600	3,600
Grupo reducción 1	3,625	3,625	4,105	3,388	3,157	3,157
Grupo reducción 2	-	-	3,120	-	-	-
Grupo reducción 3	-	-	3,900	-	-	-
Velocidad 1000 rpm en V/VI/VII (km/h)	32,8/41,1	41,1	30,9/37,4/45,4	49,4	53,0	53,0

CHASIS

	1.2 TSI 85 CV (63 KW)	1.2 TSI 105 CV (77 KW)	1.2 TSI 105 CV (77 KW) DSG	1.2 TDI CR 75 CV (55 KW) DPF	1.6 TDI CR 90 CV (66 KW) DPF	1.6 TDI CR 105 CV (77 KW) DPF
Suspensión delantera	Independiente, tipo McPherson muelles helicoidales, barra estabilizadora. Barra estabilizadora de 19 mm (Reference y Style) / 20 mm FR					
Suspensión trasera	Eje con brazos longitudinales, muelles helicoidales					
Dirección, tipo	EHPS (Dirección electrohidráulica)					
Diámetro giro entre paredes (m)	10,48					

FRENOS

Frenos, tipo	Standard ESC					
Frenos delanteros/traseros	Disco/Disco	Disco/Disco	Disco/Disco	Disco/Tambor	Disco/Disco	Disco/Disco
Frenos delanteros (mm)	256 x 22	256 x 22	256 x 22	256 x 22	256 x 22	288 x 25
Frenos traseros (mm)	230 x 9	230 x 9	230 x 9	200 x 40	230 x 9	230 x 9

CARROCERÍA

Longitud/anchura/altura (mm)	4236/1693/1445	4236/1693/1445	4236/1693/1445	4236/1693/1445	4236/1693/1445	4236/1693/1445
Distancia entre ejes (mm)	2469	2469	2469	2469	2469	2469
Vía delantera/trasera (mm)	1465/1457	1465/1457	1465/1457	1465/1457	1465/1457	1465/1457
Capacidad maletero (l)	430	430	430	430	430	430
Capacidad depósito (l)	45	45	45	45	45	45

PESOS

Peso en orden de marcha (kg)	1145	1145	1165	1190	1225	1225
Peso máximo autorizado (kg)	1605	1600	1620	1645	1680	1680
Máximo remolcable con freno (12%) (kg)	1000	1200	1200	1000	1200	1200

DIMENSIONES



5D

SC

ST

MOTORES/ACABADOS

GASOLINA

	Reference	Style	FR	CUPRA ²
1.2 12V 60 CV (44 KW) ¹	x	-	-	-
1.2 12V 70 CV (51 KW) ¹	x	-	-	-
1.6 81 CV (60 KW) Gasolina/GLP ¹	x	x	-	-
1.2 TSI 85 CV (63 KW)	x	x	-	-
1.2 TSI 105 CV (77 KW)	-	x	x	-
1.2 TSI 105 CV (77 KW) DSG 7 vel.	-	x	x	-
1.4 TSI 150 CV (110 KW) DSG 7 vel. ¹	-	-	x	-
1.4 TSI 180 CV (132 KW) DSG 7 vel.	-	-	-	x

DIÉSEL

1.2 TDI CR 75 CV (55 KW) DPF	x	-	-	-
1.2 TDI CR 75 CV (55 KW) Start/Stop Ecomotive ¹	x	-	-	-
1.6 TDI CR 90 CV (66 KW) DPF	x	x	-	-
1.6 TDI CR 105 CV (77 KW) DPF	-	x	x	-
2.0 TDI CR 143 CV (105 KW) DPF ¹	-	-	x	-

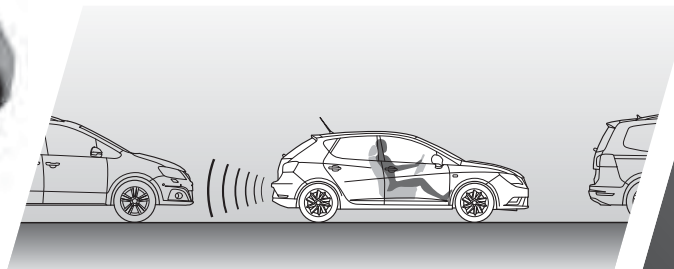
¹No disponible para Ibiza ST. ²Sólo disponible para Ibiza SC.

SEGURIDAD



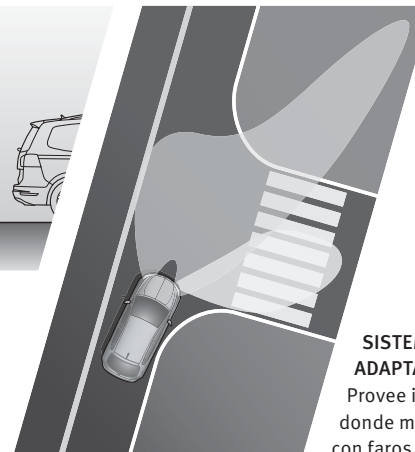
AIRBAGS.

Hagas un viaje corto o largo, con o sin compañía, siempre estarás preparado para lo que pueda suceder en el camino. Siéntete totalmente protegido dentro de tu nuevo SEAT Ibiza con sus dos airbags delanteros (conductor y acompañante) así como de cabeza y tórax.



SENSOR DE APARCAMIENTO TRASERO.

Cuando tienes un coche tan bonito, lo último que quieres es rozarte con los demás. El sensor de parking te ayuda a saber la distancia que te separa de los coches aparcados justo detrás de ti.

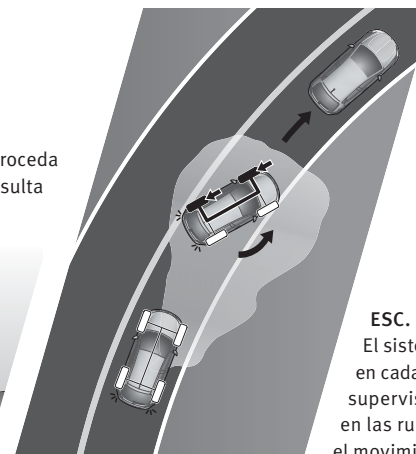
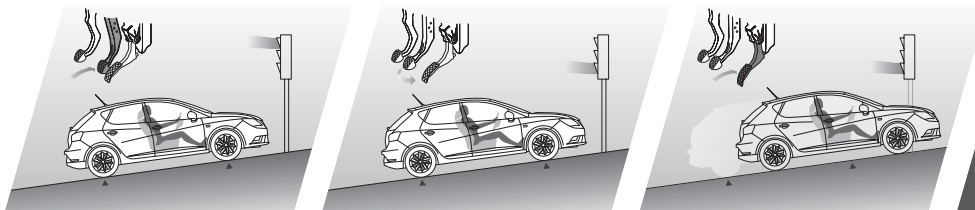


SISTEMA DE ILUMINACIÓN ADAPTABLE (AFS).

Provee iluminación en los puntos donde más lo necesitas, disponible con faros Bixenón.

ASISTENTE DE ARRANQUE EN PENDIENTE.

El Asistente de arranque en pendiente facilita, en una arrancada en pendiente, que el vehículo no retroceda una vez dejamos de apretar los frenos. Una simplificación magnífica de una operación que ahora resulta mucho más cómoda y segura.



ESC.

El sistema ESC proporciona la estabilidad perfecta en cada curva. El programa electrónico de estabilidad supervisa por medio de unos sensores colocados en las ruedas que se siga la dirección deseada con el movimiento real del vehículo.

Somos españoles y alemanes. Nos apasiona la perfección. Nos emociona la tecnología. Todo lo que hacemos se traduce en sensaciones para ti. Damos sentido al diseño. Damos vida a la tecnología. Lo llamamos ENJOYNEERING. Somos SEAT.



SEAT recomienda  **EDGE PROFESSIONAL**

SEAT aplica una política de continuo desarrollo de sus productos y se reserva el derecho de realizar cambios en las especificaciones, sin previo aviso. La información que aparece en este catálogo debe servir de simple referencia. Las fotos que ilustran el catálogo pueden incluir equipamiento opcional. SEAT ha realizado un esfuerzo considerable para que toda la información sea adecuada en el momento de la publicación del catálogo (15.11.2012) pero es recomendable que realice las debidas comprobaciones en su Concesionario SEAT por si se ha actualizado algún dato. Este vehículo y todos sus componentes así como los recambios originales, han sido diseñados y fabricados atendiendo a la Normativa Legal destinada a prevenir y reducir al mínimo la repercusión en el Medio Ambiente, mediante la utilización y valorización de materiales reciclados/reciclables, adoptando las medidas dirigidas a conseguir un adecuado reciclado para la conservación y mejora de la calidad ambiental. A fin de cumplir con los objetivos de descontaminación y fomento del reciclado y reutilización de componentes de los vehículos al final de su vida útil, se ha creado en España una extensa Red de Centros Autorizados, entre los que recomendamos los adheridos a (bajo la denominación de) SIGRAUTO (Para consultas www.sigrauto.com), que garantizan su adecuado tratamiento medioambiental, a los cuales deberá dirigirse para la entrega, sin desmontaje previo de componentes del vehículo. El Centro Autorizado facilitará el Certificado de Destrucción para obtener la baja del vehículo en la DGT.