

SEAT TOLEDO



SEAT

SEAT TOLEDO. LO QUE HAY QUE EXIGIR.

Hoy día, a la hora de ponerse al volante, hay una serie de exigencias irrenunciables. Seguridad. Confort. Y prestaciones. Placer, en una palabra. Placer entendido como satisfacción en cada uno de los momentos de la conducción.

A esta premisa básica obedece el diseño de la gama SEAT TOLEDO, la respuesta de SEAT a las demandas del conductor de hoy.

Una gama rica en soluciones y que sabe dar a cada automovilista una respuesta personal.

Venga a conocer decenas de respuestas. Venga a conocer la gama SEAT TOLEDO. Todo lo que exige el conductor europeo de hoy.

O L E D O

PARA LOS QUE EXIGEN MAS A LA VIDA.





TOLEDO

GLX

T-5970-NZ






T-8593-NZ

1.6V



SEAT TOLEDO GT



Todo el temperamento que puede proporcionarle un corazón de avanzada tecnología multiválvula con una motorización perfecta: 16 válvulas y 1.781 c.c. que suponen 128 cv de potencia y más de 200 Km/h.

Su innovador sistema de inyección multipunto "K-Jetronic" permite determinar el instante adecuado para efectuar el encendido según las condiciones de carga y vueltas del motor. Una brillante gestión que ofrece un sobresaliente comportamiento a cualquier nivel de rendimiento.

El SEAT TOLEDO GT se presenta también con un brillante motor 2.0i, de 115 cv, con sistema de



inyección electrónica Digifant.

Y siempre el equipamiento más completo. Con sofisticados sistemas como el ordenador de a bordo MFA, un copiloto perfecto que proporciona información puntual sobre la situación del coche: consumos, temperatura exterior y del aceite o

promedios de velocidad. Radio-cassette con regleta de mandos extraíble. Y aire acondicionado de serie en su versión 16v.

Además, todo un equipamiento deportivo exterior que incluye spoiler sobre portón trasero, llantas de aleación y -como opción- la posibilidad de incorporar techo deslizante.





SEAT TOLEDO GLX




Si exige equipamiento, asómese a un espacio reservado al confort. En el SEAT TOLEDO GLX todo está a la altura de sus exigencias.

Su asiento envolvente se regula tanto longitudinalmente como en altura y en inclinación de respaldo, adaptándose plenamente a usted. Y para facilitar el confort total, puede subir y bajar el volante a su gusto.

Pero el SEAT TOLEDO GLX satisface también a los pasajeros. Su amplio interior incluye cómodas butacas monocasco de última generación que recogen el cuerpo y proporcionan un completo relax, más evidente cuantos más kilómetros transcurren.

El habitáculo, realizado en materiales que absorben el ruido y las vibraciones, se encuentra aislado acústicamente y separado del motor por una doble pared. El perfil



de su diseño exterior favorece su aerodinámica, atenuando los ruidos y el roce con la masa de aire. Además incorpora un sistema climatizador "todo tiempo" que en verano actúa como aire acondicionado y en invierno, en combinación con la calefacción, controla la humedad y la temperatura ambiental.

El SEAT TOLEDO GLX está pensado para hacer de cada instante de conducción un auténtico placer. Con dirección asistida, que proporciona más margen de

maniobrabilidad con menos esfuerzo. Cierre centralizado y elevalunas eléctrico coordinados: las ventanillas suben automáticamente al cerrar el coche con llave. Retrovisores térmicos, regulables automáticamente desde dentro, al igual que los faros. Con dos motorizaciones gasolina: 1.8i y 2.0i y también 1.9 TD, en diesel.






SEAT TOLEDO CLASS

La mejor opción para disfrutar una berlina de clase superior sin que le cueste más. Y disfrutar de un amplio espacio tanto en habitáculo como en maletero -550 litros: el más grande de su categoría- de fácil acceso gracias al portón trasero integrado. La línea y el estilo de un "tres volúmenes" con las ventajas de un "dos volúmenes".

Todo un mundo de detalles completa el estilo único del SEAT TOLEDO CLASS. Dirección asistida en sus versiones 1.8i, 1.9 D y 1.9 TD. Tapicería de diseño exclusivo, paragolpes color carrocería y bandas de protección lateral. Y en los Class 1.8i y 1.9 TD, elevallas eléctricas y embellecedores integrales en ruedas.



Con una amplia gama de motorizaciones tanto en diesel como en gasolina, para que usted pueda llevarse exactamente el coche que necesita. Todos con la última tecnología europea, que además de fiabilidad y perfección mecánica garantiza un mantenimiento sencillo y económico.



Acceda a una amplia gama.

Para cada exigencia un SEAT TOLEDO CLASS. Con dos versiones en gasolina: 1.6i y 1.8i. Y en diesel, 1.9 D o la avanzada tecnología que aporta el 1.9 TD.





1

2

3

4

SPORT 2000

SEAT TOLEDO SPORT

5



Un coche único en su categoría. Una berlina familiar capaz de colmar también las aspiraciones de una conducción deportiva.

Con dos motorizaciones:

- 1.8i, de 90 cv. Con sistema Monojet de inyección electrónica.

- 2.0i, de 115 cv. Con sistema Digifant de inyección electrónica.

Y un completo equipamiento a la altura de su talante deportivo.

- Spoiler trasero.



- Paragolpes bicolor.
- Bandas laterales de protección.
- Marcajes deportivos.
- Embellecedores integrales en ruedas.
- Llantas 6J x 14".

- Neumáticos de perfil bajo 185/60.

- Asientos deportivos con tapicería exclusiva.

Sienta en toda su extensión el placer de conducir con una línea de automóviles que aúnan como nadie


dos conceptos hasta hoy antagónicos: deportividad y capacidad familiar.



D O S E X I G E N C I A

Seguridad Integral


En materia de seguridad, la gama SEAT TOLEDO contempla las más recientes innovaciones. Sistemas de Seguridad Activa, como la última generación en sistemas antibloqueo de frenos -el



ABS Mark IV- que efectúa 140 mediciones por segundo graduando automáticamente la frenada para lograr un dominio absoluto en situaciones límites. O los discos de freno auto-ventilados que en las versiones más deportivas (16 v. y 2.0i) previenen la pérdida de eficacia por sobrecalentamiento en caso de uso reiterado del freno. Y para que la seguridad sea total, los SEAT TOLEDO ofrecen un sistema de frenos con dos circuitos independientes en diagonal.



En Sistemas de Seguridad Pasiva todos los SEAT TOLEDO cuentan con un resistente habitáculo de pasajeros prácticamente indeformable formado por seis anillos de máxima seguridad. Sistema de Protección Lateral en puertas. Depósito de combustible ignífugo.



Suspensión independiente a las cuatro ruedas, que garantiza fiabilidad de trayectoria en condiciones adversas y resistencia tanto al balanceo como a la tendencia del automóvil a hundir el frontal en frenadas bruscas. Columna de dirección articulada

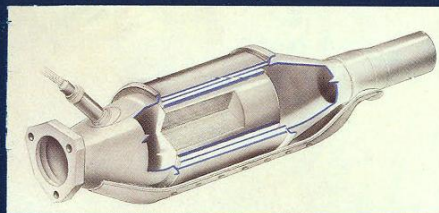
-que actúa retirando el volante en caso de colisión- y asientos que impiden el desplazamiento inercial del viajero hacia abajo en caso de una frenada brusca.



S C O N S T A N T E S

Responsabilidad Ecológica

El compromiso ecológico del TOLEDO se adelanta a su tiempo.



Absolutamente todos sus motores incorporan lo último en control de emisio-

nes: un catalizador de tres vías regulado mediante sonda Lambda, que constituye la mejor técnica de depuración de gases producidos en la combustión.

Todas sus versiones van por delante de la normas anticontaminantes más estrictas, superándose incluso las normativas vigentes en muchos países.


Buscando la perfección, los ensayos realizados en túnel de viento arrojan unos bajísimos coeficientes aerodinámicos, lo cual reduce

sensiblemente el consumo y esto se traduce en una disminución de las emisiones de CO₂.

Así mismo los procesos de fabricación se proyectaron teniendo muy presente estas demandas. El circuito de depuración y reciclado para el reaprovechamiento de aguas, por ejemplo, será moneda corriente en la industria de aquí a pocos años. Todo el proceso evita cuidadosamente materiales contaminantes, como los gases CFC, a la vez que se incorporan otros de probada eficacia en el cuidado medioambiental, como lacas solubles en agua o pegamentos sin disolventes. Un compromiso con el futuro que empieza hoy.



S E A T
M A X I M O R E S P E T O
P O R L A N A T U R A L E Z A





BIENVENIDO A SEAT

Bienvenido a un mundo de coches decididos a unir soluciones tecnológicamente avanzadas con un corazón mediterráneo.

Bienvenido a los procesos de producción más innovadores de Europa: la nueva factoría SEAT de Martorell.

Bienvenido a la innovación y al diseño. A las prestaciones. A la seguridad. Sin renunciar a un juego limpio con la naturaleza.

Hemos fundido pasión e ideas. Para dejar huella. Para abrir caminos. Y ofrecer a cada conductor mucho más que eficacia: satisfacción.

Bienvenidos al auténtico placer de conducir.

SEAT, desde luego, sí.

GARANTIA DE CALIDAD Y SERVICIO



UN AÑO DE GARANTIA

Cada SEAT está garantizado, durante el primer año, contra cualquier posible anomalía de su fabricación.



6 AÑOS ANTICORROSION

6 AÑOS DE GARANTIA CONTRA LA PERFORACION POR CORROSION

28 operaciones y 9 procesos de protección nos permiten garantizar la carrocería de los SEAT contra la perforación por corrosión, durante 6 años.



GARANTIA REPARACIONES

UN AÑO DE GARANTIA EN LAS REPARACIONES

Los concesionarios SEAT garantizan, durante un año, los materiales y la mano de obra de las reparaciones efectuadas en sus talleres.



SUPERGARANTIA

SUPERGARANTIA

Un servicio opcional que puede contratar al adquirir su vehículo nuevo, por un periodo de hasta 5 años, sin límite de kilómetros.



SERVISEAT

SEAT le ofrece, durante 5 años, un servicio de asistencia totalmente gratuito, con el único objetivo de resolver en el mínimo tiempo posible cualquier problema de inmovilización de su vehículo en todos los países de Europa.



GUARDIA EN FESTIVOS

SERVICIO DE GUARDIA EN FESTIVOS

Más de 60 talleres SEAT, repartidos por todo el territorio nacional, hacen guardia durante los fines de semana y días festivos, para asegurarle sus viajes.



MANTENIMIENTO

MANTENIMIENTO

SEAT le ofrece la posibilidad de contratar el mantenimiento de su coche durante 2, 3 ó 4 años, en cómodas cuotas mensuales.



HILO ROJO 24 HORAS

SERVICIO 24 HORAS

Un servicio telefónico permanente: las 24 horas, los 365 días del año. Para ofrecerle siempre la ayuda necesaria.



SERVICIO RAPIDO

SERVICIO RAPIDO

Es un servicio especial de taller, para atender de inmediato sus pequeñas reparaciones.



FISEAT

Le ayuda a financiar el coche. FISEAT le ofrece una financiación personalizada, en cómodos plazos, adaptada a sus necesidades.



LISEAT

Aproveche las ventajas de comprar en leasing, con LISEAT.



SEGURISEAT

Seguros específicos para los clientes de SEAT. Sin trámites, en su propio concesionario.

CARACTERISTICAS TECNICAS

CONCEPTO	UNID.	MOTORIZACION					
		1.6i CAT	1.8i CAT	2.0i CAT	1.8/16V CAT	1.9D	1.9TD CAT
PRESTACIONES							
Velocidad máxima	Km/h	170	182	196	202	165	171
Aceleración 0 - 100 Km/h	s	13,3	12,0	10,5	9,4	16,5	14,9
Aceleración 0 - 400 m		19,2	18,0	17,3	16,8	19,9	19,3
Aceleración 0 - 1000 m		34,8	33,9	32,2	31,5	37,3	36,1
CONSUMOS							
A 90 Km/h	l/100 Km	5,7	6,1	6,3	6,7	4,2	4,6
A 120 Km/h		7,3	7,5	7,9	8,6	5,9	6,6
Ciclo urbano		9,3	10,6	10,5	11,3	6,9	7,5
MOTOR							
Ciclo		Otto				Diesel	
Disposición		Transversal, con cuatro cilindros en línea					
Cilindrada	cm3	1595	1781	1984	1781	1896	1896
Diámetro x carrera	mm	81x77,4	81x86,4	82,5x92,8	81x86,4	79,5x95,5	79,5x95,5
Relación de compresión		9	9	10	10	23	23
Válvulas por cilindro		2		4		2	
		Actuadas por empujadores hidráulicos					
Potencia máxima	CEE KW	52	65	85	92	50	55
	DIN CV	72	90	115	128	68	75
	régimen rpm	5200	5250	5400	6000	4400	4400
Par máximo	Nm	124	140	166	160	127	140
	régimen rpm	2750	3000	3200	4500	2200	2200
Combustible		Gasolina sin plomo				Gasóleo	
		Depósito de seguridad de 55 litros, situado bajo asiento trasero					
Alimentación		Inyección					
Sistema		Monojet		Digitant	K/Ke-Jetronic	Bomba rotativa	
Encendido		Monojet		Digitant	K/KE-Jetronic		
Ayuda al arranque		Starter automático				Bujías rápidas Acelerador arranque en trio	
Intensidad alternador	A	65 A 750 rpm. Con acondicionador de aire, 90 A					
Capacidad batería	Ah/A	36 / 175	45 / 220	54 / 265		64 / 380	
Refrigeración		Circuito cerrado con depósito de expansión y radiador de circulación diagonal					
Electroventiladores 2 vel.		1				2	
TRANSMISION							
Embrague monodisco seco ø	mm	190		210			
Cambio		Manual, 5 velocidades. En opción para el mejor 2.0i, cambio automático 4 vel.					
Relaciones caja 5 v.	1ª	3,455		3,455	3,455	3,455	
	2ª	1,944		1,944	2,188	1,944	
	3ª	1,370		1,296	1,444	1,296	
	4ª	1,032		0,969	1,129	0,909	
	5ª	0,850		0,805	0,912	0,710	
	R	3,167		3,167	3,167	3,167	
Relación grupo caja 5 v.		3,667					

CONCEPTO	UNID.	MOTORIZACION					
		1.6i CAT	1.8i CAT	2.0i CAT	1.8/16V CAT	1.9D	1.9TD CAT
Relaciones caja aut.	1ª 2ª 3ª 4ª R			2,714 1,551 1,000 0,679 2,111			
Relación grupo caja aut.				4,398			
FRENOS Circuito dos ramas independientes en diagonal. Válvula reguladora en función de carga.							
Servofreno	Pulg.	7"		9"			
ABS Mark IV		No	Op. (Excep. CL)		sí		No Op.
Discos delanteros, ø x a	mm	239 x 12		256 x 20 autoventilados		239 x 12	
Discos traseros, ø x a	mm			226 x 10			
Tambores traseros, ø	mm	180		200		200	
		Freno de estacionamiento mecánico sobre el eje trasero					
DIRECCION De piñón y cremallera, con columna de dirección tubular colapsable							
Dirección asistida		Op.		sí			
Diámetro de giro (entre paredes / entre bordillos)	m	10,5 / 9,65					
SUSPENSION							
Delantera		Ruedas independientes tipo Mc Pherson con autoalineación BTN y barra estabilizadora					
Trasera		Independiente con brazos tirados a barra de torsión y silentblocks con corrección					
RUEDAS							
Llantas Acero 5 1/2 J x 13"		CL GL	CL			CL	
Llantas Acero 6 J x 14"			GL, GLX SPORT	GLX SPORT		GL	GL GLX
Llantas Aleación 6 J x 14"		Op. GL	Op. GL Op. GLX	GT Op. GLX		Op. GL	Op. GL Op. GLX
Llantas Aleación 6 J x 15"				Op. GT	GT		
Neumaticos 175 / 70 R 13"		CL GL	CL			CL	
Neumaticos 185 / 60 R 14"		Op. para Llantas Aleación	GL, GLX SPORT	GL, GLX SPORT, GT		GL	GL GLX
Neumaticos 185 / 50 R 15"				Op. GT para Llantas Aleación 15"	GT		
DIMENSIONES							
Largo / Ancho / Alto	m	4,321 / 1,662 / 1,424					
Distancia entre ejes	m	2,4/1					
Vía anterior / posterior	m	1,429 / 1,422					
Capacidad maletero	dm³	550					
Superficie maletero	m²	1,044					
PESOS							
En vacío	Kg	985	1015	1030	1055	1030	1045
En orden de marcha		1060	1090	1105	1130	1105	1120
Máximo autorizado		1590					
Máximo s/eje delantero		795					
Máximo s/eje trasero		790					
Peso remolcable, con freno		950		1200		1000	

EQUIPAMIENTO

CONCEPTO	ACABADOS			
	CL	GL	GLX	GT
EQUIPAMIENTO EXTERIOR				
Parachoques anterior/posterior	N	N	C	C
Molduras laterales		N	C	N
Embellecedores integrales en ruedas		Op.*	•	
Parabrisas y luneta pegados	•	•	•	•
Spoiler sobre portón trasero				C
Vidrios coloreados	Op.	•	•	•
Techo deslizante	Op.	Op.	Op.	Op.
Retrovisores exteriores conductor y acompañante	N	C	C	C
Retrovisores regul. eléct. y calefactados			•	•
EQUIPAMIENTO INTERIOR				
Calefacción en plazas posteriores			•	•
Aire acondicionado, dos velocidades	Op.	Op.	Op.	Op.
Limpiaaparabrisas tres velocidades	•	•	•	•
Elevavinas eléctricos cuatro puertas			•	•
Cierre centralizado por vacío			•	•
Preinstalación de radio y antena	•	•	•	•
Radiocassette				•
Volante deportivo				•
Regulación altura volante			Op.	Op.
Luz en marco techo anterior	•	•	•	•
Retardo desconex. luz marco techo			•	•
Punto de luz auxiliar			•	•
Doble punto de luz posterior			•	•
Luz en guantera / maletero	-/•	•/•	•/•	•/•
ACABADOS PLAZAS DELANTERAS				
Consola central prolongada			•	•
Guantera con llave y bandeja		•	•	•
Parasol conduc. con bolsa/espejo cortesia		•/ -	-/•	-/•
Parasol acompañante con espejo/espejo iluminado	•/ -	•/ -	•/•	•/•
ACABADOS INTERIOR PUERTAS				
Combinación tejido/PVC		•	•	•
P. post. con bolsa y cenicero incorporado			•	•
ASIENTOS				
Asiento conductor con reg. en altura		Op.	•	•
Asientos delanteros deportivos				•
Regulación altura asiento acompañante				Op.
Regulación altura/inclinación apoyacabezas ant.	-/•	-/•	•	•
Asiento posterior partido 1/3 + 2/3			•	•
Reposabrazos central asiento posterior			•	
Asientos posteriores deportivos				•

* 1.6 GL no incluye embellecedores integrales en ruedas.

CONCEPTO	ACABADOS			
	CL	GL	GLX	GT
INSTRUMENTACION				
Cuentakilómetros parcial	•	•	•	•
Cuentarrevoluciones (*)	•	•	•	•
Reostato iluminación cuadro	•	•	•	•
Reloj digital (**)	•	•	•	•
Indicador nivel combustible	•	•	•	•
Testigo reserva combustible (*)	•	•	•	•
Indicador temperatura agua	•	•	•	•
Testigo presión aceite	•	•	•	•
Testigo frenos	•	•	•	•
Testigo carga batería	•	•	•	•
Testigo luces de posición y carretera	•	•	•	•
Testigo precalentamiento Diesel	•	•	•	•
Testigo ABS		•/Op.	•/Op.	•
Testigo luces emergencia	•	•	•	•
Testigo luneta térmica	•	•	•	•
Testigo antiniebla(s)	•	•	•	•
Ordenador de a bordo (MFA)				•
Regulador elect. altura faros			•	•
SEGURIDAD				
Cinturones ant. y post. de seguridad regulables en altura	•	•	•	•
Avisador acústico de doble tono		•	•	•
LUCES EXTERIORES				
Faros halógenos de superficie compleja	•	•	•	•
Antinieblas anteriores		•	•	•
Antiniebla(s) posterior(es)	•	•	•	•
Pilotos intermitentes anteriores	A	B	B	B
Pilotos intermitentes laterales	A	A	A	A
Pilotos intermitentes posteriores	A	A	R	R

Est.: Estándar. Op.: Opcional. C: Color Carrocería. N: Negro. B: Blanco. A: Ambar. R: Rojo.

(*) No en versiones Diesel.

(**) Reloj analógico en versiones Diesel.

TOLEDO SPORT disponible en versiones 1.8i y 2.0i

TOLEDO CLASS disponible en versiones 1.8i, 2.0i, 1.9D y 1.9TD.

Papel Ecológico

SEAT *Si!*

INGOPRINT, S.A. - D.L.: B. 13153-93