

TOLEDO



TOLE

**SEAT** Auto Delicias, S. A.

CONCESIONARIO

EXPOSICIÓN - VENTA DE AUTOMÓVILES  
RECAMBIOS - ACCESORIOS

Corona de Aragón, 4 • Tels. 35 90 62 - 35 94 05  
50009 ZARAGOZA



**SEAT**

Los nuevos Seat Toledo dicen mucho de las personas que los conducen, porque ellos entienden la conducción como un placer, como una forma de expresión que va más allá del propio vehículo.

De este modo, el Seat Toledo cumple con un privilegio muy

## **TOLEDO** Símbolo de inteligencia

especial: ser el coche de las personas

que saben lo que quieren.

Que buscan seguridad, confort, equipamiento y, además, belleza.

**D**ecidirse por un Seat Toledo es decidirse por un coche familiar.

Un coche con un compartamiento excelente en carretera. Eficaz

en la ciudad. Equilibrado en todas sus versiones. Ahora,

encontrará muchas razones y más emociones en toda la gama de

los nuevos Seat Toledo.

**U**na vez más, demuestre que su elección vuelve a ser la más

inteligente.











Todas las innovaciones en materia medioambiental que introduce el Seat Toledo son incorporadas en Seat Martorell, un centro inteligente para la creación de coches tecnológicamente inteligentes.

Seat Martorell ocupa más de 3.000.000 m<sup>2</sup> y supera ampliamente todas las normativas de protección medioambiental dictadas por la CEE.


Por ello, el Seat Toledo es un coche completamente ecológico, de emisiones limpias y reducidos índices de consumo que siente el mismo respeto por el medio ambiente que usted, porque sólo tenemos un planeta, y entre todos debemos cuidarlo.

Reciclaje de aguas, reducción de gases, ahorro energético, minimización de residuos, uso muy limitado del PVC y, dentro del proceso de pintura, reducción al máximo de los contenidos contaminantes, son algunas de las medidas adoptadas para hacer del Seat Toledo uno de los coches con menor desgaste medioambiental.

Además, la mayoría de piezas del Seat Toledo están marcadas con un código que informa de su composición y facilita su posterior reciclaje.







Dicen que las cosas bellas además de verlas hay que comprenderlas. Saber cuando se está frente a

Lo que es bello, cuando algo realmente excepcional. es seguro, es perfecto. Como el Seat Toledo. Ver

que bajo las líneas limpias, las suaves curvas y las delicadas transiciones del Seat Toledo se encuentra no sólo un coche realmente atractivo, sino también



seguro. Que se está frente a un coche perfecto.

Una vez más, el Seat Toledo incorpora y supera todas las medias de seguridad activa y pasiva dictadas por la CEE.

Medidas de serie para que usted y su familia viajen tranquilos. Cinturones delanteros con pretensor, barras de protección en las puertas, zonas de absorción de impactos, espejos panorámicos que permiten eliminar el ángulo muerto en los adelantamientos, columna de dirección colapsable y 6 anillos de seguridad que protegen el habitáculo.







Viaje en primera clase.

Por equipamiento y espacio, a bordo de un Seat Toledo todo es comodidad. Todo



está cerca. Su familia disfrutará de su confort.

**E**l confort llega cuando se tiene todo y se tiene cerca.

Usted de su dirección asistida, de sus elevalunas eléctricos de un sólo toque, de su retrovisor panorámico, de la regulación en altura aplicada al volante y a los nuevos asientos, y del práctico ordenador MFA multifunción, de los antinieblas delanteros, y del reposabrazos central

en el asiento posterior.



**E**l Seat Toledo es un coche luminoso, silencioso y amplio. Un coche para las personas que tienen una forma diferente de ver la vida. De entender la conducción.

En definitiva, su coche.





El Seat Toledo, gracias a su tecnología alemana, ofrece una amplia gama de motorizaciones, distintos temperamentos, diversas respuestas para motores con un comportamiento suave que invitan a una conducción, confortable y segura.

Seis formas diferentes de expresar la más avanzada tecnología.

El **2.0i 16V**. Representa la máxima potencia del Seat Toledo. Con **150 CV**

y una velocidad punta de 215 Km/h.

El motor **2.0i** de **115 CV** alcanza casi los 200 Km/h y disfruta también de la más alta tecnología. En su versión automática, este motor supone el refinamiento de la conducción.

El **1.6i** de **100 CV** es veloz, elástico y de confortable conducción en todo tipo de carretera.

El **1.9 D** de **64 CV** representa la conducción más económica del Toledo, alcanzando los 158 Km/h.

El ya conocido y admirado **1.9 TDi** de **90 CV** te ofrece un consumo y unas prestaciones que hasta hora eran impensables.

Los nuevos **1.9 TDi** de **110 CV** son los motores más avanzados tecnológicamente del momento. Combinan potencia y economía.

Gracias a su bajo consumo, 4,1 ltrs/100Kms. puede recorrer más de 1.300 Kms sin repostar, ofreciendole por potencia las prestaciones de un gasolina.





TOLEDO



15V



Su avanzada tecnología multiválvulas aporta al Seat Toledo un carácter mucho más deportivo. El nuevo sistema de **Seat Toledo GTi 16V** gestión electrónica eleva la potencia y el par en todos los regímenes.

Toda la potencia, la fuerza y la velocidad de su motor 2.0i 16V, de 150 CV se complementa con las mejores medidas de seguridad de serie. El nuevo y revolucionario sistema de frenos ABS Mark 20, el sistema de control de tracción EDS sobre ruedas motrices, de gran efectividad



sobre pavimentos mojados o arranques bruscos; doble airbag, dirección asistida y cinturones de seguridad en todas las plazas.

Por todo ello, el 2.0i 16V se merece también el mejor equipamiento. Tapicería, volante y palanca de frenos forrados de cuero, ordenador de a bordo MFA, asientos delanteros deportivos, radiocassette con carátula de mandos extraíble y 6 altavoces, retrovisores exteriores eléctricos calefactados y plegables en posición parking, alzacristales eléctricos en las cuatro puertas, y cierre centralizado con mando a distancia. Y todo, de serie.

**Nuevo Seat Toledo 2.0i 16V.**

La inteligencia al poder.







Conducir el nuevo Seat Toledo Sport es convencerse de que, algunas veces, es mejor no renunciar a nada.



Razones de peso le convencerán de su seguridad, su confort, sus prestaciones y de su calidad.

Realmente el diseño del Toledo Sport es para personas privilegiadas. Personas que buscan las más altas

**S**eat Toledo Sport. cotas de diseño interior y exterior.

La comodidad unida a la elegancia. La seguridad a la tecnología.

El Toledo Sport te ofrece lo último en tecnología alemana. Un nuevo y revolucionario concepto de motor: el Turbo Diesel de Inyección Directa, 1.9 TDi ahora con 110 CV. Un motor con toda la potencia y la velocidad de un gasolina pero sin su gran inconveniente: el consumo. Sólo 4,1 litros cada 100 Km.



Dedíquele un minuto al nuevo Seat Toledo Sport. No se arrepentirá durante muchos años.



Si lo que busca es el mejor equipamiento, siéntese en un Seat Toledo SXE. Notará como su nuevo asiento envolvente se regula tanto longitudinalmente como en altura y en inclinación de respaldo, adaptándose plenamente a usted. A su forma de

**S**eat Toledo SXE. conducir. Después, con un sólo dedo



regule la altura de los cristales delanteros y traseros, la altura de los faros, o los retrovisores térmicos e incluso el volante.

**A** continuación, preste atención a su diseño interior. Unos acabados

excepcionales para un coche excepcional. Los más modernos criterios ergonómicos se dan cita aquí.

Asientos delanteros con bolsa en respaldo, apoyacabezas anteriores plenamente ajustables y asiento posterior partido y abatible por secciones.


**E**l Seat Toledo SXE también le ofrece el práctico ordenador de a bordo MFA (no en Diesel), el atractivo spoiler sobre el portón trasero, cierre centralizado por radiofrecuencia, cierre automático de ventanas y reposabrazos central en el asiento posterior.

**Nuevo Seat Toledo SXE.**

Todo lujo de detalles.







**E**n cualquier nivel de motorización, con los Seat Toledo SE y SL disfrutará de un amplio espacio en el habitáculo y en el maletero de 550 ltrs. El más grande de su categoría y de fácil acceso gracias a su portón trasero integral.

**L**a versión básica del Toledo, el SL, le ofrece una excelente relación entre calidad, precio y prestaciones. Un completo equipamiento de serie que hará todavía más agradable su conducción.

Dirección asistida, asiento posterior partido y abatible por secciones, inmovilizador antirrobo, consola central prolongada, reposacabezas traseros,

**S**eat Toledo SE y SL tercera luz de freno, antena en el techo con sistema antirrobo, cristales tintados, faros halógenos de superficie compleja y preinstalación de radio.

**P**or su parte, el Toledo SE incorpora además de todo el equipamiento del Toledo SL los siguientes elementos de serie:

Elevalunas eléctricos delanteros, cierre centralizado y asiento del conductor ajustable en altura.







Aquí los tienes. Una extensa lista de accesorios originales para completar todavía más el equipamiento de serie de tu Seat Toledo. Los



accesorios que tienes disponible están homologados por Seat.

**S**eat te da más. Además, no sólo te aportan confort para ti y tus acompañantes, sino que también contribuyen a embellecer tu Seat Toledo y proporcionarte mayor seguridad y toda la calidad que necesitas en tus desplazamientos y viajes.

1. Conjunto de barras portantes con complementos específicos para esquíes y bicicletas.
2. Exclusivamente diseñados para su Seat Toledo, incrementan la visibilidad en condiciones adversas.
3. La mejor opción para el mejor sonido. Radiocassette y conjuntos de altavoces especiales para su vehículo.
4. Protegen el interior de su vehículo durante muchos años. Además, son lavables y muy resistentes.
5. El exclusivo sistema de climatización, le permite mantener los más óptimos niveles de humedad y pureza del aire en el interior del habitáculo.
6. Máxima seguridad y resistencia en sus tejidos lavables en sus 4 versiones, según edad y peso.
7. Una amplia gama de microteléfonos y accesorios, así como kits de manos libres para obtener la máxima seguridad en la conducción.
8. Amplia gama de medidas y diseños para la personalización exclusiva de su Seat Toledo.



# Equipamiento

	SL	SE	SXE	SPORT	GTI 16V
<b>EQUIPAMIENTO EXTERIOR</b>					
Llantas aleación			0 (serie TD 110CV)	*	*
Tapacubos integrales	*	*	*		
Embelecedor sobre matrícula posterior	Negro	Rojo	Rojo	Rojo	Rojo
Rejilla radiador	Bicolor	Bicolor	Bicolor	Bicolor	Bicolor
Parachoques integrales	Color	Color	Color	Color	Color
Spoiler delantero	*	*	*	*	*
Spoiler sobre portón trasero			Color	Color	Color
Cristales tintados	*	*	*	*	*
Molduras laterales	*	*	*	*	*
Tiradores apertura puertas en color carrocería	*	*	*	*	*
Antena en techo con sistema antirrobo	*	*	*	*	*
Retrovisores exteriores ajustables desde interior	Negros	Negros	Color	Color	Color
Retrovisores exteriores regulables eléctricos y calefactados			*	0	*
Retrovisor conductor bifocal	*	*	*	*	*
<b>EQUIPAMIENTO INTERIOR</b>					
Consola central prolongada	*	*	*	*	*
Ventilador 4 velocidades	*	*	*	*	*
Calefacción a plazas posteriores	*	*	*	*	*
Aire acondicionado	0	0	0	0	*
Limpiaparabrisas dos velocidades + intermitente	*	*	*	*	*
Regulación limpiaparabrisas			*		*
Alzacristales eléctricos anterior/posterior		*/-	*/*	*/0	*/*
Cierre centralizado		*	*	*	*
Mando a distancia por radiofrecuencia			*	0	*
Tapón depósito con cerradura	*				
Tiradores puertas cromados	*	*	*	*	*
Preinstalación radio	*	*	*	*	*
Radio cassette con 6 altavoces				*	*
Volante regulable en altura			*	*	*
Volante cuero (con airbag)					*
Pomo palanca cambio en cuero					*
Alfombra en piso	*	*	*	*	*
Luz de cortesía	*	*	*	*	*
Luz de cortesía con retardo			*	*	*
Luz posterior pasajeros			*	*	*
Luz frontal lectura de mapas			*	*	*
Parasol conductor con bolsa	*	*	*	*	*
Parasol pasajero con espejo	*	*	*	*	*
Parasol pasajero con luz			*	*	*
Cenicero de un sólo toque	*	*	*	*	*
Fijaciones para objetos en maletero	*	*	*	*	*
Luz en maletero	*	*	*	*	*
<b>ACABADO INTERIOR</b>					
Textil en paneles puertas	*	*	*	*	*
Bolsa tras respaldo asiento delantero	*	*	*	*	*
Asiento conductor regulable en altura		*	*	*	*
Asientos delanteros deportivos				*	*
Asientos textil combinado en cuero					*
Apoyacabezas anteriores /posteriores	Cerrados	Cerrados	Cerrados	Abiertos	Abiertos
Apoyacabezas anteriores ajustables			*	*	*
Asiento posterior partido 1/3 + 2/3	*	*	*	*	*
Reposabrazos central asiento posterior			*		*

# Características técnicas

MOTOR	Unid.	1.6i	2.0i/2.0i C.A.
<b>Tipo</b>			
Cilindrada	cm <sup>3</sup>	1595	1984
Diámetro x Carrera	mm	81,0x77,4	82,5x92,8
Relación de compresión		10,3	10
Potencia máxima	Kw/CV/rpm	74/100/5800	85/115/5400
Par máximo	(Nm/rpm)	140/3500	166/2600
Alimentación		Inyección multipunto	Inyección multipunto
Encendido		Electrónica Simos	Electrónica Simos
Tipo combustible		Gasolina sin plomo 95 NO	Gasolina sin plomo 95/98 NO
Control de emisiones		Catalizador electrónico de tres vías con sonda Lambda de control	
Alternador sin (con) A.A.	A		70/90
Batería sin (con) A.A.	Ah/A		44/220 (60/280)
<b>PRESTACIONES</b>			
Velocidad máxima	km/h	188	198 (193)
Aceleración 0-100 km/h	s	11,3	10,6 (12,0)
Aceleración 1000 m	s	33,4	32,2 (32,5)
<b>CONSUMOS MVEG</b>			
Extraurbano	l/100km	6,1	6,3 (-)
Urbano	l/100km	10,8	11,2 (-)
Media ponderada	l/100km	7,8	8,1 (-)
<b>TRANSMISIÓN</b>			
Caja de cambios			Manual de 5 velocidades
Relaciones	1ª	3,455	3,455 (2,714)
	2ª	1,944	1,944 (1,441)
	3ª	1,444	1,286 (1,000)
	4ª	1,129	0,969 (0,743)
	5ª	0,891	0,805 (-)
	R	3,167	3,167 (2,884)
Par de reducción		3,667	3,667 (4,222)
Velocidad 1000 rpm en V	km/h	32,20	35,90 (34,20 en 4ª)
<b>SUSPENSION</b>			
Suspensión delantera			Independiente
Suspensión trasera			Semi-independiente
Dirección, tipo			Piñón y cremallera con
Diámetro de giro	m		
Sistema de frenos			Disco
Frenos delanteros/Traseros		Disco autoventilado/Tambor	Disco autoventilado/Disco
Discos delanteros	mm	256x20	256x20
Discos traseros	mm		226x10
Tambores traseros	mm	200x40	
<b>DIMENSIONES</b>			
Longitud/Anchura/Altura	mm		
Distancia entre ejes	mm		
Via delantera/trasera	mm	1429/1422	
Capacidad de maletero	L		
Capacidad depósito	L		
<b>PESOS</b>			
En orden de marcha sin conductor	Kg	1080	1125/1160
Máximo admisible	Kg	1580	1625/1650
Máximo remolcable (con freno)	Kg	1000	1200

2.0i 16V	1.9 D	1.9 TDi 90CV	1.9 TDi 110CV
Transversal con 4 Cilindros en linea			
1984	1896	1896	1896
12.5x92.8	79.5x95.5	79.5x95.5	79.5x95.5
10.5	23	19.5	19.5
3/150/6000	47/64/4400	66/90/4000	81/110/4150
180/4500	124/2000-3000	202/1900	235/1900
injección multipunto	Bomba Rotativa	Bomba+turbo+intercooler (Inyección Directa)	
injección electrónica Digifant	Bujías rápidas	Bujías instantáneas	
gasolina plomo 95/98 NO	Gasóleo	Gasóleo	Gasóleo
Catalizador de Oxidación de dos vías (motores atmosféricos)			
		90/90	90/90 (120)
		61/330 (61/330)	
218	158	180	193
8.4	17.9	13.1	11.2
30.3	38.6	35.1	33.1
6.5	4.8	4.3	4.1
11.9	8.0	6.5	6.6
8.5	6.0	5.1	5.1
Opcional Automat. Ag4 en motor 2.0 / 2.0 16V y TDi con cambio tipo MQ.			
3.300	3.455	3.300	3.778
1.944	1.944	1.944	2.063
1.308	1.286	1.308	1.348
1.029	0.909	0.917	0.967
0.837	0.745	0.717	0.744
3.060	3.167	3.060	3.600
3.684	3.667	3.158	3.158
34.20	43.20	46.70	45.00
Dirección, tipo Macpherson con autoalineación BTN y barra estabilizadora			
Amortiguadores, con brazos tirados a barra de torsión. Barra estabilizadora 2.0 16V			
Columna de dirección tubular colapsable. Todas versiones con servo dirección.			
Entre paredes/bordillos = 10,5/9,5			
Frenos, circuitos independientes, en diagonal con servofreno de 9"			
Disco autoventilado/Disco	Disco/Tambor	Disco autoventilado/Tambor	Disco autoventilado/Disco
280x22	239x12	256x20	280x22
226x10			226x10
	200x40	200x40	
4321/1662/1424			
2471			
1429/1432	1429/1422		
950/1360			
Reserva de seguridad, de 55 litros situado bajo el asiento posterior			
	1095	1150	1170
	1595	1650	1670
	1000	1200	1200

	SL	SE	SXE	SPORT	GTI 16V
<b>INSTRUMENTACIÓN</b>					
Cuentakilómetros parcial	•	•	•	•	•
Cuentarrevoluciones	•	•	•	•	•
Reostato iluminación cuadro	•	•	•	•	•
Reloj digital	•	•	•	•	•
Indicador nivel de combustible	•	•	•	•	•
Testigo reserva combustible	•	•	•	•	•
Indicador temperatura agua	•	•	•	•	•
Testigo presión de aceite y carga batería	•	•	•	•	•
Testigo frenos	•	•	•	•	•
Testigo luces posición y carretera	•	•	•	•	•
Testigo precalentamiento diesel	•	•	•	•	•
Testigo ABS			0	0	•
Testigo luces emergencia	•	•	•	•	•
Testigo luneta térmica	•	•	•	•	•
Testigo indicadores laterales	•	•	•	•	•
Testigo antinieblas anteriores			•	•	•
Testigo antiniebla posterior	•	•	•	•	•
Ordenador de a bordo (MFA) (no Diesel) (Serie TDi)			•	0	•
Regulación eléctrica altura faros			•	•	•
<b>SEGURIDAD</b>					
Dirección asistida	•	•	•	•	•
6 anillos de seguridad habitáculo	•	•	•	•	•
Zonas de absorción de impactos anterior/posterior	•	•	•	•	•
Barras de protección puertas	•	•	•	•	•
Columna de dirección colapsable	•	•	•	•	•
Inmovilizador	•	•	•	•	•
3ª luz de freno	•	•	•	•	•
ABS			0	0	•
EDS					•
Airbag conductor y acompañante (serie TDi)	0	0	•	•	•
Cinturones de seguridad del.con pretensor regul. en alt.	•	•	•	•	•
Cinturones de seguridad post. (central sólo cintura)	•	•	•	•	•
Avisador acústico doble tono		•	•	•	•
<b>LUCES EXTERIORES</b>					
Faros halógenos de superficie compleja	•	•	•	•	•
Antinieblas anteriores			•	•	•
Antiniebla posterior	1	1	1	2	2
Pilotos interm. anteriores, laterales y posteriores	•	•	•	•	•
<b>LLANTAS / NEUMÁTICOS</b>					
Llantas acero	5J X 13"	6J X 14"	6J X 14"		
Llantas aleación			(1) 0 (6J X 14")	6J X 15"	6J X 15"
Neumáticos	175/70 R13"	185/60 R14"	185/60 R14"	195/50 R15"	195/50 R15"
Rueda de repuesto	Llanta 3.5J x 14"/15", neumático 105/70 R14"/15"				

• Serie, 0 Opción, (1) TDi 110CV Aleación 6J X 15" Neumático 195/50 R15" de serie

## Gama

	SL	SE	SXE	SPORT	GTI 16V
1.6i	•	•	•		
2.0i			•		
2.0i C.A.			•		
2.0i 16V					•
1.9 D	•	•			
1.9 TDi 90 CV		•	•		
1.9 TDi 110 CV			•	•	

[www.clubseattoledo.com](http://www.clubseattoledo.com)

*SEAT, comprometida en una línea de sectores cubiertos de sus productos, puede modificar sin previo aviso las especificaciones y equipamiento.*

**SEAT**

## Garantías de servicio



**1 año de garantía** contra cualquier anomalía de fabricación, materiales y mano de obra.



**6 años anticorrosión**, 28 operaciones y 9 procesos de protección nos permiten garantizar durante 6 años la carrocería contra la perforación por corrosión.



**Garantía de reparaciones**. Los Concesionarios Seat te ofrecen 1 año de garantía en materiales y mano de obra efectuada en nuestros talleres.



**Supergarantía**, un servicio especial de ampliación de la garantía de hasta 5 años. Sin límite de kilómetros al cambiar la coche nuevo.



**Mantenimiento**. Seat te ofrece la posibilidad de contratar el mantenimiento de tu vehículo, desde 1 a 4 años y de 20.000 a 120.000 kms., en cómodas cuotas mensuales.



**Vehículos de Ocasión**. Garantía de todos los vehículos de ocasión vendidos por nuestra Red de Concesionarios con cobertura por toda Europa y un Servicio de Asistencia Personal 24 horas.



**Serviseat**. Durante 5 años un servicio de asistencia gratuita que incluye servicio de grúa, y en viaje, si la reparación excede de 2h., hotel o coche sustitutivo.



**Seat Respond**. Una línea directa y gratuita donde estamos a tu disposición todos los días del año de 7.30h. a 22.30h. Si en algún momento estás descontento con nuestro servicio o por cualquier otro motivo, llámanos.



**Guardia en festivos**. Para que viajes tranquilo, nosotros trabajamos también los festivos. Seat pone a tu disposición una amplia red de servicios de guardia en días festivos distribuida por todo el territorio nacional.




**Servicio 24 horas**. A cualquier hora todos los días del año, un servicio telefónico permanente para ofrecerte siempre la ayuda necesaria en caso de necesidad de tu vehículo.



**Servicio rápido**. Es un servicio especial de taller para atender de inmediato pequeñas intervenciones, tales como cambio de aceite, pastillas de freno, tubo de escape, batería, amortiguadores y neumáticos.



**Recambios originales Seat**. Las máximas garantías de calidad y fiabilidad que necesita tu Seat.



**Fiseat**. Fiseat te ofrece una financiación personalizada, en cómodos plazos, adaptada a tus necesidades.



**Liseat**. Aprovecha las ventajas de alquilar un coche en leasing con Liseat. Te ofrecemos diversas formas de contratación con las mejores prestaciones y servicios.



**Seguriseat**. Seguros específicos para los clientes de Seat. Con las máximas facilidades de contratación, sin trámites y en tu propio concesionario.



**Seatlease**. Leasing Operativo. Alquiler a largo plazo. Financiación operativa. Gestión integral.