



# TOLEDO



ENJOYNEERING



El nuevo SEAT Toledo ha sido diseñado con los estándares más estrictos. Porque los cambios siempre deben ser para mejorar. La innovación debe venir sin olvidar las cosas buenas que ya tenemos. Y las modificaciones técnicas nunca han de sacrificar la forma de sentir las.

Nosotros lo llamamos: **ENJOYNEERING.**

## UNA COMBINACIÓN PERFECTA

Cuando desarrollamos el nuevo SEAT Toledo nos planteamos varias preguntas fundamentales. ¿Podíamos mejorar el diseño? ¿Aumentar el rendimiento? ¿Reducir emisiones? ¿Aprovechar mejor el espacio? Las respuestas ahora quedan a la vista de todos. El Nuevo SEAT Toledo acapara las miradas por donde quiera que vaya. Quizás porque ahora goza de una mayor amplitud en la parte trasera y de un maletero mucho más generoso. También dispone de un cambio DSG más sutil que nunca. Y aporta un alto rendimiento, con las emisiones más bajas en su clase. El nuevo SEAT Toledo es sencillamente sorprendente. Pero lo que lo hace aún más bello, es su precio asequible.

# UN DISEÑO PRÁCTICO Y ATRACTIVO

El nuevo SEAT Toledo es la nueva sensación. Combina la elegancia discreta de un coupé con la versatilidad práctica de una berlina para lucir el porte de un coche familiar perfecto. Su diseño de líneas precisas, superficies y rasgos nítidos, en juego con los faros delanteros anchos y angulosos junto con los pilotos traseros horizontales le aportan un efecto visual fresco y sofisticado que encaja perfectamente con la filosofía de marca y ADN de diseño SEAT. La silueta trasera también dará mucho de qué hablar. También notarás su amplio maletero con más de 550 litros de espacio. Y como lo hemos diseñado con un conveniente portón trasero, el nuevo Toledo se presenta claramente como una de las berlinas más accesibles en la carretera, pero también una de las más atractivas.





## ENCUENTRA TU LIBERTAD INTERIOR

Siéntate, acomódate y relájate. Estás dentro del nuevo SEAT Toledo. No importa si vas al volante o disfrutando del recorrido como un feliz y despreocupado pasajero dentro del amplio habitáculo, aquí hay espacio de sobra para la cabeza y los pies, por todos lados. El atractivo interior en color Beige equipado con asientos y tapicerías de alta calidad, crea un ambiente acogedor y apacible, con la tranquilidad añadida de saber que los niveles superiores de confección y acabados son equipamiento de serie. Como complemento a esa sensación de confort relajado, en el interior cuentas con el SEAT Media System 2.2 con conectividad USB, para que puedas encontrar tu camino fácilmente por donde quiera que vayas o para escuchar tus canciones favoritas. Digamos que el nuevo SEAT Toledo es, cómodamente, uno de los coches familiares más cómodos del mercado. Valga la redundancia.

# BONITO Y ECONÓMICO

El nuevo SEAT Toledo ofrece mucho más que un buen estilo. Es un coche con mucha sustancia. La caja de cambios DSG de 7 velocidades aporta una transmisión fluida y suave para una conducción que te hará sentir como si volaras. Los niveles de economía aumentan con nuestros nuevos motores, que consumen menos combustible y logran unos niveles de emisión de hasta 116g/km, mientras que las emisiones de nuestro motor Ecomotive bajan aún más, marcando unos 104g/km. Nuestra gama de motores TSI y TDI han sido fabricados con un solo propósito, ser los más fiables en la carretera. Claro está, también son potentes, llegando a generar hasta 122 CV. Pero lo que realmente nos importa es cómo llegas a donde quieres, no cuán rápido. ¿No?



# TÉCNICAMENTE HABLANDO, ES BRILLANTE



LIMPIA-LAVA FAROS DELANTEROS Mantienen los faros limpios para una buena iluminación.



VOLANTE EN CUERO Para que sientas la calidad cada vez que toques el volante.



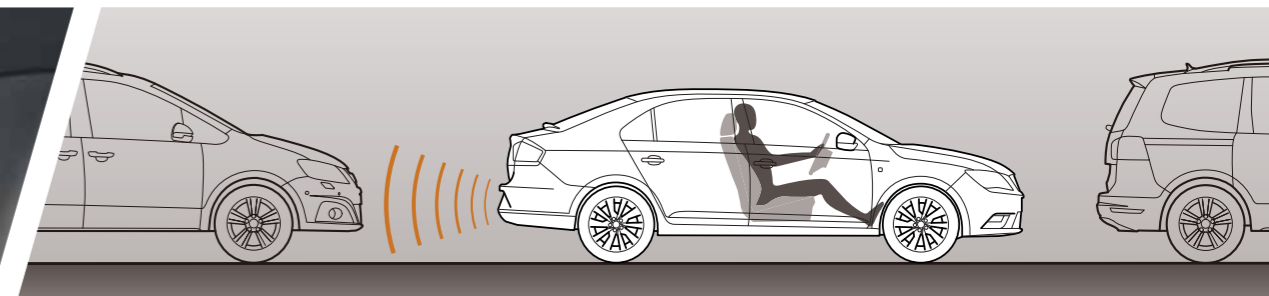
CAMBIO DE MARCHAS DSG Tecnología al servicio de la comodidad.



MALETERO SUPER ESPACIOSO 550 litros de espacio y fácil apertura.

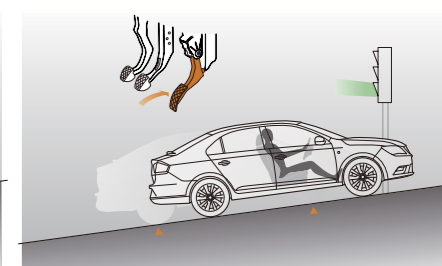
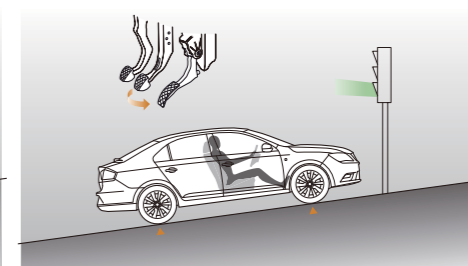
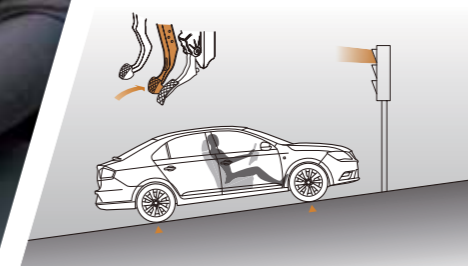
# PAZ INTERIOR

Bien seas el conductor o el pasajero, ocupes el asiento delantero o trasero, con el nuevo SEAT Toledo tu seguridad es nuestra prioridad número uno. Es por ello que además de los airbags de serie para el conductor, pasajero, laterales, función desconexión del airbag del acompañante y sistema de aviso para recordar abrochar los cinturones de seguridad, también cuentas con el airbag de cortina. Al final, si añades las funciones de ABS, ESC, y los anclajes iSOFIX y Top Tether de los asientos traseros, te darás cuenta de que el nuevo SEAT Toledo es uno de los coches familiares más seguros hoy en día. Pasamos nuestro tiempo pensando en todo esto, para que no tengas que preocuparte de más.



## SENSOR DE APARCAMIENTO TRASERO

Los sensores de proximidad en la parte trasera del coche facilitan al momento de aparcar, emitiendo una señal de aviso si te acercas demasiado. Conviene tener a alguien vigilando la retaguardia.



## ASISTENTE DE ARRANQUE EN PENDIENTE

Siempre hacia arriba, gracias al Asistente de arranque en pendiente. El sistema evita que el vehículo se deslice hacia atrás en las arrancadas en pendiente, alargando la frenada dos segundos antes de arrancar.



## AIRBAGS

En el Toledo, la seguridad es prioritaria. Nada como recorrer la carretera con tus amigos. Y aún mejor si vas seguro. El Toledo dispone de serie airbags frontales y airbags laterales de cabeza y tórax.

## REFERENCE

- / ESC + ABS + luces de frenos parpadeantes
- / iSOFix + Top Tether
- / Desconexión airbag pasajero
- / Airbag conductor, pasajero, lateral y de cortina
- / Recordatorio de cinturón desabrochado
- / Rueda de repuesto
- / Llantas de acero de 15" (neumáticos 185/60 R15)
- / Retrovisores exteriores eléctricos y calefactables
- / Retrovisores y manetas de puerta color carrocería
- / Suspension COMFORT
- / Elevalunas eléctricos delanteros
- / Luz interior delantera y trasera
- / Volante Multifunción
- / Radio + CD + AUX-in
- / Ordenador de a bordo
- / Guantero iluminada
- / Luz de lectura delantera
- / Aire Acondicionado
- / Volante y cambio de marchas en PUR
- / Parasol de conductor y de pasajero con espejo (conductor con porta tarjetas)
- / Posavasos en consola central
- / Asiento conductor regulable en altura
- / Salidas de aire cromadas
- / Compartimiento para gafas
- / Asientos traseros plegables



## STYLE

### ADEMÁS DEL ACABADO REFERENCE

- / Llanta de aleación de 16" (neumáticos 215/45 R16)
- / Elevalunas traseros eléctricos
- / Radio CD MP3 + AUX-in + 2 altavoces adicionales + conector USB
- / Climatronic
- / Comfort Pack (Control de velocidad de cruce + faros antiniebla con función cornering)
- / Asiento conductor y acompañante regulable en altura
- / Paquete Almacenaje (Reposabrazos delantero y trasero, red y ganchos de carga en maletero, compartimentos de almacenaje en el lateral del maletero)
- / Volante y pomo de cambio en piel.



## STYLE/BEIGE

Con las mismas características que la versión Style pero con un aspecto diferente. Los tonos beige le dan al interior del Toledo un toque de elegancia y calidad.



Consulta el configurador de nuestra página web. Una forma rápida y sencilla para visualizar tu SEAT Toledo. Elige tu motor, acabados, color de carrocería, equipamiento y accesorios. Guárdalo, descárgalo y comparte el coche de tus sueños.

Accede a <http://carconfigurator.seat.com>

# IDEAL PARA LA FAMILIA Y PARA MI.

Cada nuevo SEAT Toledo puede ser personalizado mediante una amplia gama de accesorios originales SEAT que no solo son prácticos sino muy bellos.



**ASIENTO DE SEGURIDAD PARA NIÑOS SEAT PEKE G1 ISOFIX DUO PLUS.** Desarrollado para niños de 9 a 18 kg. Con sistema de sujeción en los soportes de los asientos traseros. Cinturón con 3 puntos de anclaje y almohadillas que reducen la carga sobre el cuello y la cabeza. 000019221A



**BARRAS PORTANTES.** Ideal para montar cualquier accesorio, como el baúl portaequipajes, portabicicletas y portaesquí. Tienen una capacidad de carga de 75 kg y disponen de un sistema de fijación de acero y cerradura antirrobo. 6JA071151



**GANCHO DE REMOLQUE.** Con bola de arrastre desmontable y dispositivo de seguridad consistente en un sistema indicador por colores del correcto acoplamiento del enganche. Se monta conjuntamente con el kit eléctrico. 6JA092101

# SEAT SERVICE

Confía tu Toledo a los mejores profesionales



2 AÑOS DE GARANTÍA



TARJETA VISA SEAT



ACCESORIOS ORIGINALES SEAT



EXTENSIÓN DE GARANTÍA SEAT



SEAT SERVICE MOVILIDAD



INSPECCIÓN Y MANTENIMIENTO



12 AÑOS GARANTÍA ANTICORROSIÓN



VEHÍCULO SUSTITUTIVO



SEAT EXPRESS SERVICE



GARANTÍA 2 AÑOS EN REPARACIONES



RECOGIDA Y ENTREGA A DOMICILIO



RED DE SERVICIOS AUTORIZADOS SEAT



MANTENIMIENTO SEAT SERVICE



RECAMBIOS ORIGINALES SEAT



SEAT RESPONDE



SEGUROS AUTO

## 2 AÑOS DE GARANTÍA.

Todos los vehículos nuevos SEAT están garantizados por dos años sin límite de Km. contra cualquier anomalía de fabricación, incluyendo materiales y mano de obra.

## EXTENSIÓN DE GARANTÍA SEAT.

Contrata la Extensión de Garantía SEAT en el momento de la compra de tu vehículo y podrás disfrutar de una amplia gama de coberturas aplicables en cualquier país de la Unión Europea hasta los 4 años de antigüedad del vehículo o 80.000 km, lo que antes suceda.

## 12 AÑOS GARANTÍA ANTICORROSIÓN.

28 operaciones y 9 procesos de protección nos permiten garantizar, durante un periodo de 12 años, la carrocería contra la perforación por corrosión en todos nuestros modelos. Sin costes de mano de obra ni de material.

## GARANTÍA 2 AÑOS EN REPARACIONES.

Los Servicios Autorizados SEAT le ofrecen 2 años de garantía, en materiales y mano de obra, en las reparaciones efectuadas en nuestras instalaciones y utilizando Recambios Originales SEAT.

## MANTENIMIENTO SEAT SERVICE.

Con Mantenimiento SEAT Service, tu coche estará en buenas manos desde el primer momento. Por una pequeña cuota mensual, tendrás cubiertos todos los servicios de inspección y mantenimiento que tu SEAT necesita durante los primeros años o 60.000 km, lo que antes ocurra.

## SEGUROS AUTO.

Descubra las ventajas de ser nuestro cliente, contrate el seguro de su automóvil con SEAT y descubra todas sus ventajas. Amplias garantías, un cómodo sistema de pago y agilidad en los servicios.

## TARJETA VISA SEAT.

Consiga condiciones especiales de financiación. GRATIS, sin costes de emisión ni cuota de mantenimiento, sin cambiar de banco, con descuentos en parkings, peajes y gasolineras, etc. Pídala a su asesor de servicio.

## SEAT SERVICE MOVILIDAD.

Durante los 2 primeros años posteriores a la compra, su nuevo SEAT está automáticamente cubierto y sin costes adicionales. SEAT Service Movilidad le garantiza a usted y a su SEAT asistencia rápida y eficiente en caso de avería, accidente, robo o falta de combustible. Disponible 24 h. al día, 7 días a la semana, 365 días al año. Sólo con una llamada: **902 402 602** (en España); 34 91 594 94 48 (desde el extranjero).

## VEHÍCULO SUSTITUTIVO.

Cuando su coche esté en el taller, no tiene que preocuparse de nada. Disfrute de la disponibilidad de un vehículo de cortesía por un precio reducido. Sólo tiene que reservar su coche de cortesía la próxima vez que requiera cualquiera de nuestros servicios. Pida más información en su Servicio Autorizado SEAT habitual.

## RECOGIDA Y ENTREGA A DOMICILIO.

Recogeremos su coche en su domicilio, lo llevaremos al taller para su mantenimiento o reparación, y se lo devolveremos de nuevo en la puerta de su casa en perfecto estado y listo para la carretera. Por un coste adicional reducido, ahorrará tiempo y ganará en comodidad.

## RECAMBIOS ORIGINALES SEAT.

Escoja siempre Recambios Originales SEAT. Nuestros procesos industriales y de diseño cumplen con las normas más estrictas para que cada Recambio Original SEAT pueda garantizar los niveles de producción, durabilidad y rendimiento que exige su vehículo. Con dos años de garantía en materiales y mano de obra.

## ACCESORIOS ORIGINALES SEAT.

Desde las llantas de aleación, hasta el volante y las barras portantes, la calidad de toda la gama de accesorios ha sido verificada y rigurosamente comprobada. El sello, Diseño Original, le garantiza que cada Accesorio SEAT se adapta perfectamente a su automóvil, asegurándole los máximos niveles de calidad y seguridad.

## INSPECCIÓN Y MANTENIMIENTO.

Su coche recibirá inspecciones periódicas y trabajos de reparación con Recambios Originales SEAT. Nuestro equipo de profesionales, altamente preparado, le ofrecerá asesoramiento sobre el cuidado de su vehículo para una máxima fiabilidad y rendimiento.

## SEAT EXPRESS SERVICE.

¿Cambio de aceite? ¿Reemplazo de tubo de escape? Lo tiene. Con SEAT Express Service, y sin cita previa, tiene asistencia rápida para su coche.

## RED DE SERVICIOS AUTORIZADOS SEAT.

Estamos muy cerca de usted, más de 400 puntos de cobertura en España y más de 2.500 en Europa. Una amplia Red asistencial para ofrecerle el mejor servicio. Una atención personalizada por parte de profesionales cualificados y especializados. [www.seat.es/concesionarios](http://www.seat.es/concesionarios)

## SEAT RESPONDE.

Con este servicio telefónico que ponemos a disposición de nuestros clientes, le atenderemos y ayudaremos en todo cuanto precise en relación a su vehículo. Sólo tiene que llamarnos al 902 402 602, los días laborables de 9h a 20h.

Por favor, compruebe los servicios que ofrece SEAT Service o contacte con su Servicio Autorizado SEAT.

# TAPICERÍAS



FW - Tela Gris

**E** **R**



FY - Tela Gris

**St**



FZ - Tela Beige

**St**

Emoción /E/  
Reference /R/  
E-Ecomotive /Eco/  
Style /St/  
Serie **■**  
Opcional **■**

# LLANTAS



15" URBAN 21/1 **E/R**



16" DESIGN 21/2 **R**



16" DESIGN 21/1 **ST**



17" DYNAMIC 21/1 **ST**



Emoción /E/ Reference /R/ Ecomotive / E-Ecomotive /E/ Style /St/ Serie **■** Opcional **■**

# COLORES



BLANCO BILA 9P9P SUAVE

**E/R/ST**



ROJO PASION 8T8T SUAVE

**E/R/ST**



GRIS PLATINO 2G2G METALIZADO

**E/R/ST**



PLATA BRILLANTE 8E8E METALIZADO

**E/R/ST**



AZUL LAVA 0F0F METALIZADO

**E/R/ST**



ROJO SOMONTANO X7X7 METALIZADO

**E/R/ST**



BEIGE CAPUCCINO 4K4K METALIZADO

**E/R/ST**



AZUL DENIM G0G0 METALIZADO

**E/R/ST**



NEGRO MÁGICO 1Z1Z METALIZADO

**E/R/ST**



AZUL OCÉANO 8X8X CUSTOM

**R/ST**

---

Somos españoles y alemanes. Nos apasiona la perfección. Nos emociona la tecnología. Todo lo que hacemos se traduce en sensaciones para ti. Damos sentido al diseño. Damos vida a la tecnología. Lo llamamos ENJOYNEERING. Somos SEAT.



SEAT recomienda  **EDGE** *PROFESIONAL*

**SEAT** aplica una política de continuo desarrollo de sus productos y se reserva el derecho de realizar cambios en las especificaciones, sin previo aviso. La información que aparece en este catálogo debe servir de simple referencia. Las fotos que ilustran el catálogo pueden incluir equipamiento opcional. SEAT ha realizado un esfuerzo considerable para que toda la información sea adecuada en el momento de la publicación del catálogo (01.11.2012) pero es recomendable que realice las debidas comprobaciones en su Concesionario SEAT por si se ha actualizado algún dato. Este vehículo y todos sus componentes así como los recambios originales, han sido diseñados y fabricados atendiendo a la Normativa Legal destinada a prevenir y reducir al mínimo la repercusión en el Medio Ambiente, mediante la utilización y valorización de materiales reciclados/reciclables, adoptando las medidas dirigidas a conseguir un adecuado reciclado para la conservación y mejora de la calidad ambiental. A fin de cumplir con los objetivos de descontaminación y fomento del reciclado y reutilización de componentes de los vehículos al final de su vida útil, se ha creado en España una extensa Red de Centros Autorizados, entre los que recomendamos los adheridos a (bajo la denominación de) SIGRAUTO (Para consultas [www.sigrauto.com](http://www.sigrauto.com)), que garantizan su adecuado tratamiento medioambiental, a los cuales deberá dirigirse para la entrega, sin desmontaje previo de componentes del vehículo. El Centro Autorizado facilitará el Certificado de Destrucción para obtener la baja del vehículo en la DGT.



# TOLEDO

Características técnicas



ENJOYNEERING

# EQUIPAMIENTO

SEGURIDAD			
	Emoción	Referencia	Style
ESC + ABS + luces de frenos parpadeantes	s	s	s
iSOFix + Top Tether	s	s	s
Desconexión airbag pasajero	s	s	s
Airbag conductor, pasajero, lateral y de cortina	s	s	s
Recordatorio de cinturón desabrochado	s	s	s
Rueda de repuesto	-	s	s

EXTERIOR			
	Emoción	Referencia	Style
Llantas de acero de 15" (neumáticos 185/60 R15)	s	s	-
Llanta de aleación de 16" (neumáticos 215/45 R16)	-	-	s
Retrovisores exteriores regulables manualmente	s	s	-
Retrovisores y manetas de puerta color negro	s	-	-
Retrovisores exteriores eléctricos y calefactables	-	s	s
Retrovisores y manetas de puerta color carrocería	-	s	s
Suspension COMFORT	s	s	s
Faros antiniebla con función cornering	-	-	s

ELECTRONICA			
	Emoción	Referencia	Style
Elevalunas eléctricos delanteros	s	s	s
Elevalunas traseros eléctricos	-	-	s
Luz interior delantera y trasera	s	s	s
Volante Multifunción	-	s	s
Radio + CD + AUX-in	s	s	-
Radio + CD + USB + AUX-in + 6 altavoces	-	-	s
Ordenador de a bordo	-	s	s
Guantera iluminada	-	s	s
Luz de lectura delantera	-	s	s
Aire Acondicionado	-	s	-
Climatronic	-	-	s
Comfort Pack (Control de velocidad de cruceo + faros antiniebla con función cornering)	-	-	s

INTERIOR			
	Emoción	Referencia	Style
Volante y cambio de marchas en PUR	s	s	-
Parasol de conductor con portatarjetas y de pasajero	s	s	s
Posavasos en consola central	s	s	s
Asiento conductor regulable en altura	-	s	s
Parasol de conductor con portatarjetas y de pasajero con espejo	-	s	s
Salidas de aire cromadas	-	s	s
Compartimiento para gafas	-	s	s
Asientos traseros plegables	-	s	s
Asiento conductor y acompañante regulable en altura	-	-	s
Paquete Almacenaje (Reposabrazos delantero y trasero, red y ganchos de carga en maletero, compartimientos de lamacenaje en el lateral del maletero)	-	-	s
Volante y pomo de cambio en piel.	-	-	s

EQUIPAMIENTO OPCIONAL			
	Emoción	Referencia	Style
Aire Acondicionado	o	s	-
Paquete Invierno (Asientos delanteros calefactables, eyectores lavafaros calefactables, y agua calefactable)	o	o	o
Pintura Metalizada	o	o	o
Pintura Custom	-	o	o
Pintura Blanca	o	o	o
Paquete Fumador (cenicero y mechero)	-	o	o
Llantas de aleación de 16"	-	o	s
Llantas de aleación de 17"	-	-	o
Gancho remolque	-	o	o
Asistente de arranque en pendiente y sensor de presión de neumáticos	-	o	o
Alarma	-	o	o
Confort pack (control velocidad cruceo, faros antinieblas con función cornering)	-	o	s
Reposacabezas en plaza central trasera	-	o	o
Sensor aparcamiento trasero (sólo para flotas en referencia)	-	o	o
Paquete Almacenaje (Reposabrazos delantero y trasero, red y ganchos de carga en maletero, compartimientos de lamacenaje en el lateral del maletero)	-	o	s
Cristales oscuros	-	o	o
Radio CD MP3 + AUX-in + 2 altavoces adicionales + conector USB	-	o	s
Bluetooth®	-	o	o
Navegador SEAT Media System 2.2 con DAB, Bluetooth®, pantalla táctil, reconocimiento de voz, conector USB y 2 altavoces adicionales	-	o	o

× De serie

o Opcional

- No disponible

# CARACTERÍSTICAS TÉCNICAS

MOTORES	1.2 75 CV (55 KW)	1.2 TSI 85 CV (63 KW)	1.2 TSI 105 CV (77 KW) Start/Stop Ecomotive	1.4 TSI 122 CV (90 KW) DSG	1.6 TDI CR 105 CV (77 KW)	1.6 TDI CR 105 CV (77 KW) Start/Stop Ecomotive
Tipo	3/4	4/2	4/2	4/4	4/4	4/4
Cilindrada (cc)	1198	1197	1197	1390	1598	1598
Diámetro x carrera (mm)	76,5 x 86,9	71 x 75,6	71 x 75,6	76,5 x 75,6	79,5 x 80,5	79,5 x 80,5
Relación de compresión	10,5	10,0	10,0	10,0	16,5	16,5
Potencia máxima (KW(CV)/rpm)	55 (75)/5400	63 (85)/4800	77 (105)/5000	90 (122)/5000	77 (105)/4400	77 (105)/4400
Par máximo (Nm/rpm)	112/3750	160/1500-3500	175/1550-4100	200/1500-4000	250/1500-2500	250/1500-2500
Alimentación	MPI inyección Multipunto	TSI inyección Directa			Inyección directa CR	
Tipo combustible	Gasolina	Gasolina	Gasolina	Gasolina	Diésel	Diésel
Alternador (A)	70A/90A	110A/140A	140A	110A/140A	110A/140A	140A
Batería (Ah/A)	44Ah/220A - 51Ah/280A 60Ah/280A	44Ah/220A - 51Ah/280A 60Ah/280A	59Ah/320A	44Ah/220A - 51Ah/280A	61Ah/330A - 72Ah/380A	68Ah/380A

PRESTACIONES	1.2 75 CV (55 KW)	1.2 TSI 85 CV (63 KW)	1.2 TSI 105 CV (77 KW) Start/Stop Ecomotive	1.4 TSI 122 CV (90 KW) DSG	1.6 TDI CR 105 CV (77 KW)	1.6 TDI CR 105 CV (77 KW) Start/Stop Ecomotive
Velocidad máxima (km/h)	175 (5)	183 (5)	195 (5)	206 (6)	190 (5)	190 (5)
Aceleración 0-80 km/h (s)	9,3	7,6	7,1	6,5	7,2	7,2
Aceleración 0-100 km/h (s)	13,9	11,8	10,4	9,5	10,6	10,6

CONSUMOS Y EMISIONES CO <sub>2</sub>	1.2 75 CV (55 KW)	1.2 TSI 85 CV (63 KW)	1.2 TSI 105 CV (77 KW) Start/Stop Ecomotive	1.4 TSI 122 CV (90 KW) DSG	1.6 TDI CR 105 CV (77 KW)	1.6 TDI CR 105 CV (77 KW) Start/Stop Ecomotive
Ciclo urbano (l/100 km)	8,4	6,5	6,4	8,0	5,6	4,8 / 4,9*
Ciclo extraurbano (l/100 km)	4,8	4,4	4,3	5,3	3,7	3,4 / 3,5*
Media ponderada (l/100 km)	6,1	5,1	5,1	6,2	4,4	3,9 / 4,0*
Emisiones ciclo urbano (g/km)	193	151	149	188	147	126 / 129*
Emisiones ciclo extraurbano (g/km)	111	103	100	122	97	90 / 92*
Emisiones ponderada (g/km)	137	119	118	146	114	104 / 106*

TRANSMISIÓN	1.2 75 CV (55 KW)	1.2 TSI 85 CV (63 KW)	1.2 TSI 105 CV (77 KW) Start/Stop Ecomotive	1.4 TSI 122 CV (90 KW) DSG	1.6 TDI CR 105 CV (77 KW)	1.6 TDI CR 105 CV (77 KW) Start/Stop Ecomotive
Caja de cambios	MQ200-5F (02T.P)	MQ200-5F (02T.M)	MQ200-6F (02U.A)	DQ200-7F (0AM.E)	MQ250-5F (02R.D)	MQ250-5F (02R.D)
Relaciones	I 3,770	3,770	3,615	3,500	3,778	3,778
	II 2,095	1,954	1,947	2,087	2,118	2,118
	III 1,281	1,281	1,281	1,343	1,270	1,270
	IV 0,880	0,927	0,927	0,933	0,865	0,865
	V 0,673	0,740	0,740	0,974	0,660	0,660
	VI -	-	0,611	0,778	-	-
	VII -	-	-	0,653	-	-
	R 3,181	3,181	3,181	3,722	3,600	3,600
Grupo reducción	4,928	3,625	3,993	4,800	3,158	3,158
Velocidad 1000 rpm en IV/V/VI/VII (km/h)	25,37/33,21	32,79/41,07	30,27/37,91/49,50	24,63/33,05/41,38/49,28	40,40/52,98	40,40/52,98

CHASIS	1.2 75 CV (55 KW)	1.2 TSI 85 CV (63 KW)	1.2 TSI 105 CV (77 KW) Start/Stop Ecomotive	1.4 TSI 122 CV (90 KW) DSG	1.6 TDI CR 105 CV (77 KW)	1.6 TDI CR 105 CV (77 KW) Start/Stop Ecomotive
Suspensión delantera	Independiente, tipo McPherson muelles helicoidales, barra estabilizadora. Barra estabilizadora de 18 mm					
Suspensión trasera	Eje con brazos longitudinales, muelles helicoidales					
Dirección, tipo	EHPS (Dirección electrohidráulica)					
Diámetro giro entre paredes (m)	-					


FRENOS	1.2 75 CV (55 KW)	1.2 TSI 85 CV (63 KW)	1.2 TSI 105 CV (77 KW) Start/Stop Ecomotive	1.4 TSI 122 CV (90 KW) DSG	1.6 TDI CR 105 CV (77 KW)	1.6 TDI CR 105 CV (77 KW) Start/Stop Ecomotive
Frenos, tipo	ESC + EBA					
Frenos delanteros/traseros	Disco / Tambor			Disco / Disco		Disco / Tambor
Frenos delanteros (mm)	256 x 22	256 x 22	288 x 25	288 x 25	288 x 25	288 x 25
Frenos traseros (mm)	228 x 32	228 x 32/230 x 9	228 x 32/230 x 9	230 x 9	228 x 32/230 x 9	228 x 32/230 x 9

CARROCERÍA	1.2 75 CV (55 KW)	1.2 TSI 85 CV (63 KW)	1.2 TSI 105 CV (77 KW) Start/Stop Ecomotive	1.4 TSI 122 CV (90 KW) DSG	1.6 TDI CR 105 CV (77 KW)	1.6 TDI CR 105 CV (77 KW) Start/Stop Ecomotive
Tipo	-					
Longitud/anchura/altura (mm)	4482/1706/1461	4482/1706/1461	4482/1706/1461	4482/1706/1461	4482/1706/1461	4482/1706/1461
Distancia entre ejes (mm)	2602	2602	2602	2602	2602	2602
Vía delantera/trasera (mm)	1463/1500	1463/1500	1463/1500	1463/1500	1463/1500	1463/1500
Capacidad maletero (l)	550	550	550	550	550	550
Capacidad depósito (l)	55	55	55	55	55	55

PESOS	1.2 75 CV (55 KW)	1.2 TSI 85 CV (63 KW)	1.2 TSI 105 CV (77 KW) Start/Stop Ecomotive	1.4 TSI 122 CV (90 KW) DSG	1.6 TDI CR 105 CV (77 KW)	1.6 TDI CR 105 CV (77 KW) Start/Stop Ecomotive
Peso en orden de marcha (kg)	1140	1161	1175	1236	1254	1254
Peso máximo autorizado (kg)	1600	1621	1635	1696	1714	1714
Máx. remolcable con freno (12%) (kg)	750	900	1100	1200	1200	1200

\*Valores con llanta de 15" / 16" / 17".

# DIMENSIONES



# MOTORES/ACABADOS

## GASOLINA

	Emoción	Reference	Style
1.2 75 CV (55 KW)	x	-	-
1.2 TSI 85 CV (63 KW)	-	x	-
1.2 TSI 105 CV (77 KW) Start/Stop Ecomotive	-	x	x
1.4 TSI 122 CV (90 KW) DSG	-	-	x

## DIÉSEL

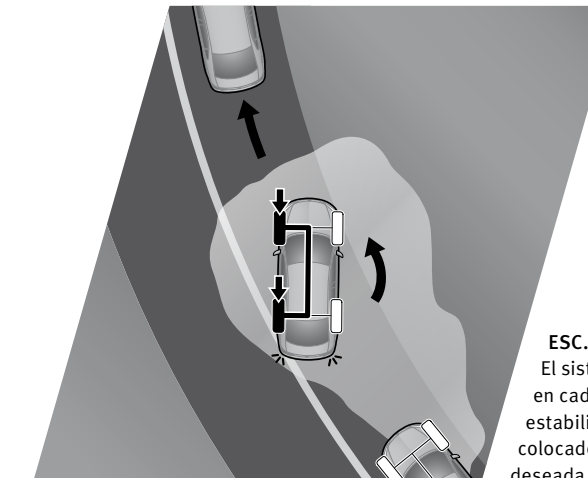
	Emoción	Reference	Style
1.6 TDI CR 105 CV (77 KW) Ecomotive	-	x	x
1.6 TDI CR 105 CV (77 KW) Start/Stop E-Ecomotive	-	x	x

# SEGURIDAD



## AIRBAGS.

En el Toledo la seguridad es nuestra principal prioridad. Además del airbag de conductor contamos también con airbag para acompañante, frontal y lateral, desconexión de airbag de conductor y acompañante, así como de cabeza y torác.

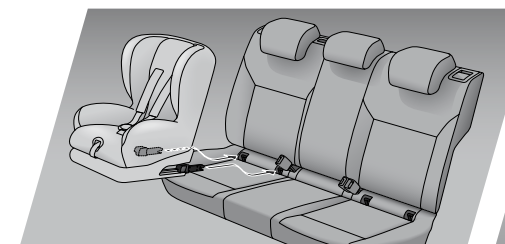


## ESC.

El sistema ESC proporciona la estabilidad perfecta en cada curva. El programa electrónico de estabilidad supervisa por medio de unos sensores colocados en las ruedas que se siga la dirección deseada con el movimiento real del vehículo.

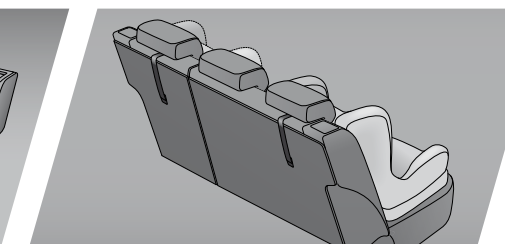
## ISOFIX.

El sistema de anclaje iSOFIX permite que las sillas de seguridad para niños se monten de una forma rápida y segura en las dos plazas traseras.



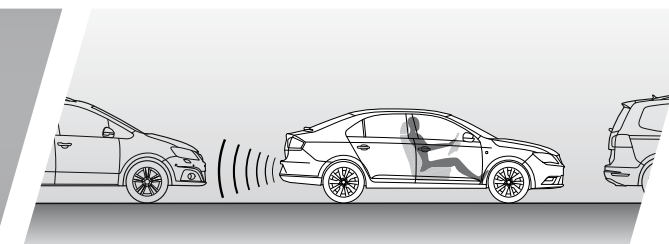
## TOP TETHER.

El sistema Top Tether contraresta el efecto de rotación hacia delante en caso de impacto frontal sujetando la parte superior del respaldo de la silla, evitando desplazamientos e incrementando la seguridad en las dos plazas traseras.



## REAR PARKING SENSOR.

Cuando tienes un coche tan bonito, lo último que quieres es rozarte con los demás. El sensor de parking te ayuda a saber la distancia que te separa de los coches aparcados justo detrás de ti.



---

Somos españoles y alemanes. Nos apasiona la perfección. Nos emociona la tecnología. Todo lo que hacemos se traduce en sensaciones para ti. Damos sentido al diseño. Damos vida a la tecnología. Lo llamamos ENJOYNEERING. Somos SEAT.



SEAT recomienda  **EDGE** PROFESSIONAL

**SEAT** aplica una política de continuo desarrollo de sus productos y se reserva el derecho de realizar cambios en las especificaciones, sin previo aviso. La información que aparece en este catálogo debe servir de simple referencia. Las fotos que ilustran el catálogo pueden incluir equipamiento opcional. SEAT ha realizado un esfuerzo considerable para que toda la información sea adecuada en el momento de la publicación del catálogo (01.09.2012) pero es recomendable que realice las debidas comprobaciones en su Concesionario SEAT por si se ha actualizado algún dato. Este vehículo y todos sus componentes así como los recambios originales, han sido diseñados y fabricados atendiendo a la Normativa Legal destinada a prevenir y reducir al mínimo la repercusión en el Medio Ambiente, mediante la utilización y valorización de materiales reciclados/reciclables, adoptando las medidas dirigidas a conseguir un adecuado reciclado para la conservación y mejora de la calidad ambiental. A fin de cumplir con los objetivos de descontaminación y fomento del reciclado y reutilización de componentes de los vehículos al final de su vida útil, se ha creado en España una extensa Red de Centros Autorizados, entre los que recomendamos los adheridos a (bajo la denominación de) SIGRAUTO (Para consultas [www.sigrauto.com](http://www.sigrauto.com)), que garantizan su adecuado tratamiento medioambiental, a los cuales deberá dirigirse para la entrega, sin desmontaje previo de componentes del vehículo. El Centro Autorizado facilitará el Certificado de Destrucción para obtener la baja del vehículo en la DGT.