

SIMPLY CLEVER



Nuevo Škoda Superb Combi





Nuevas líneas. Majestuosos recorridos que dibujan una nueva dimensión.
Innovadoras formas que te llevan hacia una desconocida perspectiva de lo sublime.



Adentrarse en ellas es recorrer caminos desconocidos, cautivadores. Recorridos que evocan el deseo de inéditos destinos. Como una poderosa luz que nos marca la dirección a seguir.



Después acude a ti el poder. La maravillosa sensación de dominar formidables espacios. De saber que, a partir de ahora, lo imposible se transforma en posible.

Diseño exterior. Alcanza nuevas dimensiones

Dinamismo, elegancia y, sobretodo, grandeza. El nuevo Superb Combi no deja a nadie indiferente. Aunar unas líneas de recorrido exquisito con una imagen dinámica y selecta ya es una realidad.



Los **faros traseros combinados**, específicamente diseñados para este modelo, dejan translucir la tradicional forma de C, muy característica de los modelos de la gama Skoda.

Los **crisales tintados traseros** no sólo protegen a los pasajeros de la incidencia directa de los rayos UVA, sino que también permiten una mayor privacidad en el interior del vehículo.

Las **barras laterales del techo**, de color negro o con una cobertura anodizada, acentúan la silueta del vehículo.



La **antena del techo**, con la forma de "aleta de tiburón", otorga al vehículo un aspecto mucho más elegante.



El **tubo de escape doble** es una prueba de que elegancia y deportividad pueden encontrarse. El uso de acero inoxidable al final del tubo lo hace aún más resistente.



La **parrilla frontal**, robusta y con un revestimiento cromado, es característica de los vehículos Skoda. Además, la funcional entrada para la toma de aire en la parte inferior del parachoques también está cubierta por una franja cromada.

Los **faros Bi-Xenón** con AFS (sistema de iluminación frontal adaptativa) son visualmente atractivos y técnicamente excepcionales. El innovador sistema AFS ajusta la iluminación frontal

de forma automática, cambiando la geometría del haz de luz de los faros delanteros según las condiciones climáticas y la velocidad de conducción. Los faros Bi-Xenón están complementados con los faros delanteros antiniebla con función Cornerlight, que activa automáticamente el faro antiniebla derecho o izquierdo, dependiendo de la dirección de giro del volante o de los intermitentes. Esta inteligente función permite alertar al conductor sobre obstáculos no iluminados en la calzada.



El **salpicadero y consola central** transmiten una agradable sensación de confort. La colocación del cuadro de instrumentos fue concebida para obtener una orientación rápida y fácil hacia el volante.

Todos los mandos están situados al alcance de la mano y en lugares intuitivos. El volante multifunción, de serie en toda la gama, está disponible en dos versiones: con cuatro radios o bien con tres radios y con levas para controlar el cambio automático DSG.

Diseño interior. Elegancia envolvente

Entrar en él, es comprender una nueva filosofía de conducción. En el nuevo Superb Combi la elegancia está al servicio del espacio y los sentidos. Líneas sublimes, acabados inmejorables, y la oportunidad de descubrir la calidad de todos sus detalles una vez tras otra.

La **apertura de maletero** permite que el portón trasero eléctrico se abra y cierre automáticamente. Se puede controlar desde cuatro lugares diferentes, a la vez que también te permite ajustar la posición superior máxima de apertura de la puerta de forma individual, según tus necesidades.



La **bandeja de maletero automática** se retira hacia el centro al abrirse el portón trasero eléctrico, lo que proporciona un acceso muy práctico a todo el maletero.



La **luz de acceso del maletero** se ha diseñado a conciencia. Las dos luces situadas en la parte interior del portón trasero iluminan intensamente no sólo el espacioso maletero, sino también el espacio interior del vehículo.



La **linterna portátil** de LED separable en la parte izquierda del maletero se recarga automáticamente cuando se devuelve a su sitio (con el motor encendido). La linterna se complementa con un imán, lo que permite fijarla en la carrocería del vehículo para iluminar una zona concreta, por ejemplo, en caso de tener que cambiar una rueda pinchada.



El **botón del panel** de la puerta permite cerrar el portón trasero de forma cómoda.



El **compartimiento WetCase** situado en la puerta trasera izquierda, es un original espacio para guardar el paraguas, canalizando el agua hacia el exterior del vehículo.



El **espacio interior trasero y los asientos traseros partidos** están diseñados pensando especialmente en el máximo confort y variabilidad.



El **compartimiento portagafas** es otro pequeño gran detalle del nuevo Superb Combi.



La **guantera climatizada** viene de serie en todos los acabados.

Los **compartimientos de almacenamiento** cerrados detrás de los arcos de las ruedas traseras también son un elemento destacable.



Los **ganchos plegables** se encuentran en los laterales del maletero.



Los **railes y el organizador del maletero** son perfectos para colocar y asegurar el equipaje. El modelo Superb Combi está equipado con un nuevo sistema de railes de aluminio integrados con elementos de fijación. Con la partición retráctil que incorpora el sistema es posible separar, por ejemplo, el espacio del equipaje en dos partes, pudiéndolo reforzar, a la vez, con correas de fijación para evitar que el equipaje se mueva.

Con el **programa de redes**, que aumenta la variabilidad del espacio del equipaje, es fácil evitar que los objetos se desplacen. Dispone de dos redes verticales y una red horizontal.

El **maletero de doble fondo** extensible iguala el suelo con el borde de la carga, lo que crea un área de almacenamiento oculta. Extendiendo el suelo de doble fondo es posible cubrir el borde de la carga, lo que te permitirá manejar más fácilmente equipaje de un tamaño o peso mayores.



La **capacidad de maletero** es de 633 litros, ampliable hasta 1.865 litros si se abaten los asientos traseros. En los vehículos con maletero de doble fondo el espacio plano de carga alcanza los 1.916 milímetros.



Tecnología. Cuando la innovación es la esencia

Deja que la tecnología te haga sentir. Deja que el nuevo Superb Combi te cautive con sus potentes motorizaciones, basadas en un alto rendimiento y un consumo mínimo, y unas prestaciones que van más allá de la razón para despertar tus emociones.



Motores TSI, FSI y TDI, de altas prestaciones y máxima eficiencia. Disfruta de una conducción suave y exquisita con los motores gasolina 1.4 TSI de 125CV y 1.8 TSI de 160CV, o escoge el mínimo consumo y la máxima fiabilidad de los motores diesel 1.9 TDI 105CV, 2.0 TDI 140CV y 2.0 TDI 170CV. Si lo prefieres, decántate por el poderoso motor gasolina 3.6 V6 FSI de 260CV, que ofrece una aceleración de 0-100km/h de 6,6 segundos.



El **sistema Haldex 4x4**, puede ir equipado con el motor 1.8 TSI de 160CV, con el motor 2.0 TDI de 170CV e incluso con nuestro mejor motor: el 3.6 FSI V6 de 260CV (en este caso exclusivamente combinado con la transmisión automática DSG de 6 velocidades).

El **cambio DSG** (Direct Shift Gearbox) de transmisión automática es tecnológicamente único. Disponible con seis o siete marchas, esta exclusiva transmisión DSG de doble embrague está disponible en todas las motorizaciones excepto en el 1.4 TSI de 125CV y el 1.9 TDI de 105CV.



El **sistema ESP** (programa electrónico de estabilidad) lleva incorporado el sistema TSA (asistente de estabilidad del remolque). Gracias a este innovador asistente, el Superb Combi adquiere las mejores características incluso para remolcar caravanas pesadas de hasta 2.000 kg. El sistema TSA disminuye los balanceos de lado a lado y las oscilaciones que pueden producirse en situaciones de conducción difícil.



El **asistente de arranque en pendientes**, denominado Autohold, retarda la desactivación del freno. Así, mientras desplazas tu pie del freno al pedal del acelerador para iniciar la marcha, el coche no se mueve hacia atrás hasta que entra en acción el acelerador, desactivándose, a su vez, los frenos.

El **Sistema KESSY** (Keyless Entry, Start and exit System) permite abrir y cerrar el vehículo, así como encender y apagar el motor, sin usar la llave activamente. Sólo necesitas tener la llave contigo. Para abrir el vehículo, es suficiente con levantar la maneta de la puerta delantera. Para cerrar el vehículo, después de cerrar la puerta, tan sólo es necesario tocar la parte exterior de la maneta de la puerta delantera.



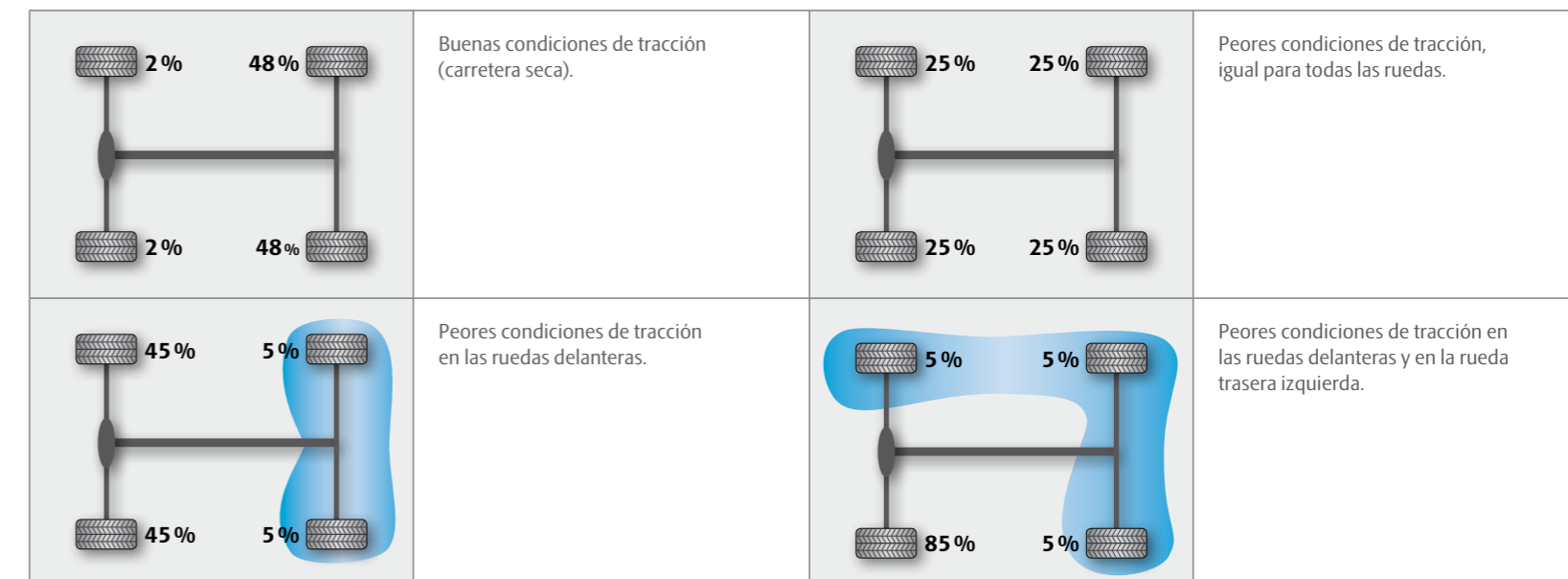
El **botón Start/Stop** permite arrancar y apagar el motor sin necesidad de utilizar la llave.



El **sensor de la maneta** de la puerta detecta automáticamente la llave.

* Disponible a partir de junio de 2010.

Embrague Haldex



Škoda Superb Combi con tracción delantera
(disponible para todos los motores excepto para el 3.6 FSI V6 260CV).



Škoda Superb Combi con tracción 4x4 y embrague Haldex de 4ª generación
(motores 1.8 TSI 160CV; 3.6 FSI V6 260CV y 2.0 TDI CR 170CV).

Seguridad. Preparado para tu tranquilidad

Sólo estando tranquilo, das lo mejor de ti mismo. El nuevo Superb Combi es como tú. Equipado con los últimos avances en seguridad para ti y los tuyos, sus capacidades no tienen límites. Para que tú tampoco los tengas.

Los **airbags de cabeza**, al activarse, crean una pared que protege a los pasajeros de los asientos delanteros y traseros de lesiones en la cabeza.



Los **airbags delanteros de conductor y acompañante** son una eficaz protección en caso de colisión frontal.

La **desactivación del airbag del asiento delantero del acompañante**, necesaria cuando se instalan sillas infantiles, puede realizarse utilizando la llave de contacto en la clavija situada en la guantera delantera.



El **airbag de rodilla** para el conductor evita el contacto con la parte inferior del salpicadero en caso de que se produjera una colisión.



Los **airbags laterales** en los asientos delanteros protegen la pelvis y el pecho del conductor y del pasajero en caso de producirse una colisión lateral.



El **sensor de lluvia** activa automáticamente los limpiaparabrisas frontales ajustándolos a la intensidad de la lluvia, aplicando una presión uniforme sobre el cristal y, por lo tanto, limpiando uniformemente en toda su longitud.

El **tercer reposacabezas trasero** se ajusta en altura y aumenta la seguridad del pasajero del asiento central.



Los **puntos de luz (LED)** bajo los retrovisores externos permiten visualizar lo que nos espera a las puertas del nuevo Superb Combi.



Equipamiento funcional. Exquisita comodidad

El máximo confort en la conducción es un hecho. El nuevo Superb Combi lo tiene todo para que disfrutes de tu experiencia al volante. Equipos de navegación, música, sistemas electrónicos... La excelencia se convierte en tu mejor compañero de viaje.

El **techo solar panorámico eléctrico**, con una gran superficie de cristal, está pensado para disfrutar de la conducción. La parte delantera del techo se puede inclinar o bien desplazar hacia atrás. El cristal tintado reduce la transmisión del calor (90%) y la luz (88%). Además, toda la ventana se puede cubrir con una lona de forma totalmente automática.



La **preinstalación del teléfono GSM II** está diseñada para dispositivos con tecnología Bluetooth, porque utiliza una comunicación exclusivamente inalámbrica entre el teléfono y la unidad de mando. Esta tecnología se puede combinar con un soporte en el salpicadero, que sirve de fuente de carga para el teléfono móvil. También ofrece un set GSM III PREMIUM exclusivo para teléfonos con rSAP (acceso remoto a SIM), novedad que hace posible la descarga de datos de una tarjeta SIM directamente a la memoria de la unidad de mando.



La **conexión MDI** (interfaz de dispositivos móviles) es un conector que permite controlar un dispositivo externo a través de los botones de la radio, del sistema de navegación o del volante multifunción.



La **pantalla Maxi-DOT** es una pantalla multifunción que proporciona un acceso rápido y claro al ordenador de a bordo.



El **climatizador bizonal** es capaz de programar dos temperaturas diferentes en los lados izquierdo y derecho del interior del vehículo.

El **sistema Park Assist** es un dispositivo diseñado para facilitar el estacionamiento en paralelo en una fila de vehículos. Al activar el Park Assist, mediante el botón que hay a la derecha de la palanca de cambios, será el mismo asistente quien buscará un hueco apropiado donde estacionar. Al encontrarlo, avisará al conductor en la pantalla Maxi-DOT, y éste únicamente deberá poner marcha atrás y dejar que el sistema dirija las ruedas frontales.



El **nuevo sistema de sonido**, con un amplificador de 10 canales, un ecualizador digital y diez altavoces, proporciona una gran experiencia de sonido.

Disponible junto con la radio Bolero o con alguno de los dos sistemas de navegación que el nuevo Superb Combi ofrece.



La **Radio Bolero** ofrece pantalla (TFT) touch-screen a color de 6,5", cargador frontal de 6CD con lector de MP3, conexión auxiliar para dispositivos externos o ranura para tarjetas de memoria SD, entre otras funcionalidades. Su amplia lista de opciones, ha sido pensada para satisfacer las máximas expectativas.

El **Navegador Columbus**, con una pantalla táctil de 6,5", ofrece las mismas prestaciones que el navegador Amudsen. Además, integra un disco duro de 30GB de capacidad, de los que 10GB están destinados a los datos de Navegación, mientras que los 20GB restantes se pueden destinar a música en formato MP3 o WMA. Adicionalmente, permite ver emisiones de televisión y consultar páginas del teletexto si se combina con el sintonizador de TV.



El **Navegador Amudsen**, controlado a través de una pantalla (TFT) touch-screen a color de 5", ofrece sintonizador AM/FM equipado con RDS, reproductor de CD, conexión al cargador de CD, reproductor de CD-MP3 y CD-WMA, lector de tarjetas de datos SD, conexión auxiliar de audio para MP3 y otros formatos, TMC, etc.

Acabado Comfort



El acabado **Comfort** se caracteriza por la elegancia de su interior Ray en negro. El salpicadero y las puertas incorporan la decoración Stromboli. Así como los otros acabados, este interior también dispone de una amplia gama de elementos decorativos refinados en negro, como la tapa del interruptor de las luces rotativas, climatizador, radio, etc. El equipamiento de serie se completa, entre otras opciones, con el climatizador de dos zonas, el control de cruceo Tempomat,

los airbags delanteros frontales y laterales de conductor y pasajero, los airbags de cabeza y el airbag de rodilla para el conductor, el control de estabilidad ESP, incluyendo ABS + EBC + ASR + EDL + HBA, el volante de cuero multifunción de 4 radios, la pantalla de información Maxi-DOT, las barras de techo en negro, la radio Swing con lector de CD / MP3 y las llantas de acero 7J x 16" Tempel con neumáticos 205/55 R16.

Acabado Ambition



El acabado **Ambition** destaca por su estilo dinámico. Viene equipado de serie con el interior Rubicon en negro o gris. El salpicadero se puede escoger en la combinación negro-negro o negro-gris, y las puertas en negro o gris. El salpicadero y las puertas están revestidos con decoración Mirage (efecto metal). Opcionalmente, el acabado Ambition puede personalizarse con los exclusivos interiores en negro Emory, que incluye Alcántara en la parte central de los asientos, o Glamour, que es de cuero en su totalidad, y

la decoración interior Noblesse (efecto madera). El equipamiento de serie se completa, entre otras opciones, con los faros delanteros Bi-Xenón con función AFS, los faros delanteros antiniebla con función Cornerlight, el sensor de lluvia, el compartimento WetCase, el espejo retrovisor interior con sistema antideslumbramiento automático, las barras en el techo en aluminio anodizado, los railes en el maletero con los sistemas de sujeción y las llantas de aleación 7J x 16" Spectrum con neumáticos 205/55 R16.

Acabado Elegance



El acabado **Elegance** satisfará todas las expectativas. Viene equipado de serie con el exclusivo interior Glamour en piel negra o marfil. El salpicadero se puede escoger en la combinación negro-negro o negro-marfil, y las puertas en negro o marfil. Tanto el salpicadero como las puertas están revestidos con decoración Noblesse (efecto madera). Opcionalmente, el acabado Elegance puede personalizarse con el interior Emory, que incluye Alcántara en la parte central de los asientos, y la decoración interior Mirage (efecto metal).

El equipamiento de serie se completa, entre otras opciones, con los asientos delanteros eléctricos (el del conductor con memoria) y con apoyo lumbar, los espejos retrovisores con función memoria y ajuste automático de posición antideslumbrante, las molduras laterales cromadas, el sensor de presión de neumáticos, la radio Bolero con pantalla táctil y cargador frontal de 6CD, el asistente de aparcamiento con sensor acústico trasero y las llantas de aleación 7J x 17" Venus con neumáticos 225/45 R17.

Acabado Exclusive



El acabado **Exclusive** es la mejor elección para aquellos que buscan las máximas prestaciones. Como el acabado Elegance, viene equipado de serie con el exclusivo interior Glamour en piel negra o marfil. El salpicadero se puede escoger en la combinación negro-negro o negro-marfil, y las puertas en negro o marfil. Tanto el salpicadero como las puertas están revestidos con decoración Noblesse (efecto madera). Opcionalmente, el acabado Exclusive puede personalizarse con el interior Emory, que incluye Alcántara en

la parte central de los asientos, y la decoración interior Mirage (efecto metal). El equipamiento de serie se completa, entre otras opciones, con el techo solar panorámico, el sistema bluetooth inalámbrico GSM II, el sistema de sonido de 10 altavoces, el asistente de arranque en pendiente, el asistente de aparcamiento Park Assist y las llantas de aleación 7.5J x 18" Themisto con neumáticos 225/40 R18.

Llantas



Llantas de acero TEMPEL 7.0J x 16" para neumáticos 205/55 R16.



Llantas de aleación SPECTRUM 7.0J x 16" para neumáticos 205/55 R16.



Llantas de aleación MOON 7.0J x 16" para neumáticos 205/55 R16.



Llantas de aleación VENUS 7.0J x 17" para neumáticos 225/45 R17.



Llantas de aleación CALLISTO 7.5J x 17" con superficie pulida para neumáticos 225/45 R17.



Llantas de aleación TRIFID 7,5J x 17" para neumáticos 225/45 R17.



Llantas de aleación LAUREL 7.5J x 17" para neumáticos 225/45 R17. Disponible a través de Accesorios originales.



Llantas de aleación FLASH 7.5J x 17" para neumáticos 205/50 R17. Disponible a través de Accesorios originales.



Llantas de aleación LUNA 7.5J x 18" para neumáticos 225/40 R18.




Llantas de aleación THEMISTO 7.5J x 18" con superficie pulida para neumáticos 225/40 R18.



Llantas de aleación LUXON 7.5J x 18" para neumáticos 225/40 R18. Disponible a través de Accesorios originales.



Colores y Tapicerías



Blanco Candy



Azul Pacífico




Plata Brillante metalizado



Rosso Brunello metalizado



Beige Cappuccino metalizado



Marrón Mocca metalizado



Azul Tormenta metalizado



Verde Amazonia metalizado



Azul Aqua metalizado



Gris Platino metalizado



Púrpura Amatista metalizado



Negro Mágico efecto perla metalizado




Interior Ray
Tela negra
Disponible en acabado Comfort.



Interior Rubicon
Tela gris / negra
Disponible en acabado Ambition.




Interior Glamour
Cuero Feinnappa / cuero sintético en marfil
Disponible en acabados Elegance y Exclusive.



Interior Glamour
Cuero Feinnappa / cuero sintético en negro
Disponible en acabados Ambition, Elegance y Exclusive.



Interior Emory
Cuero Alcántara / Vachette / cuero sintético en marfil
Disponible en acabados Elegance y Exclusive.



Interior Emory
Cuero Alcántara / Vachette / cuero sintético negro
Disponible en acabados Ambition, Elegance y Exclusive.



Equipamiento

	Comfort	Ambition	Elegance	Exclusive
Equipamiento Exterior				
Antena con forma de "aleta de tiburón" en el techo	●	●	●	●
Barras longitudinales en el techo en negro	●	○	○	○
Barras longitudinales en el techo en aluminio anodizado	○	●	●	●
Contorno de la parrilla frontal cromada	●	●	●	●
Contorno de las ventanillas laterales en cromo	●	●	●	●
Doble salida de escape con embellecedor en acero inoxidable*	●	●	●	●
Espejos retrovisores exteriores y tiradores de las puertas en color de la carrocería	●	●	●	●
Espejos retrovisores exteriores eléctricos y calefactables con intermitentes integrados	●	●	●	●
Espejos retrovisores exteriores plegables eléctricamente y de forma automática cuando el coche está cerrado	○	●	●	●
Espejos retrovisores exteriores con función memoria y con ajuste automático de posición antideslumbrante	○	○	●	●
Llantas de acero "Tempel" 7Jx16" con neumáticos 205/55 R16 94V	●	-	-	-
Llantas de aleación "Moon" 7Jx16" con neumáticos 205/55 R16 94V	○	○	-	-
Llantas de aleación "Spectrum" 7Jx16" con neumáticos 205/55 R16 94V	○	●	-	-
Llantas de aleación "Venus" 7Jx17" con neumáticos 225/45 R17 94W/Y	-	-	●	-
Llantas de aleación "Callisto" 7.5Jx17" con neumáticos 225/45 R17 94W/Y	○	○	○	-
Llantas de aleación "Trifid" 7.5Jx17" con neumáticos 225/45 R17 94W/Y	○	○	○	-
Llantas de aleación "Luna" 7.5Jx18" con neumáticos 225/40 R18 92Y	-	○	○	○
Llantas de aleación "Themisto" 7.5Jx18" con neumáticos 225/40 R18 92Y	-	○	○	○
Molduras protectoras en las puertas laterales cromadas	-	-	●	●
Parachoques en color de la carrocería	-	-	●	●
Parte inferior del radiador frontal cromado	-	●	●	●
Sunset - luneta trasera y cristales laterales traseros oscurecidos	○	○	○	○
Equipamiento Interior				
Alfombrillas	○	●	●	●
Alfombrillas con reposapiés Lounge Step	○	○	○	○
Asientos delanteros con ajuste manual en altura y lumbar	●	●	-	-
Asientos delanteros con ajuste eléctrico, el del conductor con memoria	○	○	●	●
Asientos delanteros / delanteros y traseros calefactables	○	○	○	○
Asientos traseros abatibles por secciones 1:3 - 2:3	●	●	●	●
Bandeja cubremaletero eléctrica	○	○	○	○
Consola central Jumbo Box con apoyabrazos central delantero	●	●	●	●
Compartimiento portagafas	●	●	●	●
Compartimientos portaobjetos (bajo el volante, en la consola central, en el maletero, en las puertas...)	●	●	●	●
Decoración interior Tromboli, con acabado lacado negro	○	-	-	-
Decoración interior Mirage, con acabado en efecto aluminio	-	●	○	○
Decoración interior Noblesse, con acabado en efecto madera	-	○	●	●
Display de información digital para los asientos traseros, incluyendo reloj e información de temperatura	●	●	●	●
Dos luces de lectura en las plazas delanteras y traseras	●	●	●	●
Espejo retrovisor interior con sistema antideslumbramiento automático	○	●	●	●
Franjas en acabado aluminio en el faldón de las puertas	○	●	●	●
Guantera iluminada y refrigerada	●	●	●	●
Paquete interior con acabado cromado	●	●	●	●
Paquete fumador (cenicero + encendedor)	○	○	○	○
Parasoles con espejos de cortesía con luz	●	●	●	●
Pequeño paquete de cuero: volante, pomo del cambio de marchas y palanca del freno de mano	○	●	●	●
Posavasos en la consola central con tapa corredera	●	●	●	●
Red divisoria del maletero	○	○	○	○
Reposabrazos central posterior con compartimiento portaobjetos	●	●	●	●
Tapicería interior Ray	●	-	-	-
Tapicería interior Rubicon	-	●	-	-
Tapicería interior Glamour totalmente en cuero	-	○	○	○
Tapicería interior Emory en cuero y piel Alcántara	-	○	○	○
Volante multifunción de cuatro radios, ajustable en altura y profundidad	●	●	●	●
Volante multifuncional de tres radios con levas al volante, ajustable en altura y profundidad ⁽¹⁾	●	●	●	●

* No disponible para los motores 1.9 TDI 105CV y 1.4 TSI 125CV

⁽¹⁾ Exclusivamente para los motores con cambio DSG

● = equipamiento de serie
○ = equipamiento opcional
- = no disponible para este modelo

	Comfort	Ambition	Elegance	Exclusive
Equipamiento Seguridad				
Airbags delanteros, el del pasajero desconectable	●	●	●	●
Airbags de cabeza	●	●	●	●
Airbags laterales delanteros	●	●	●	●
Airbags laterales traseros	○	○	○	○
Airbag de rodilla en el asiento del conductor	●	●	●	●
Activación automática de las luces de emergencia en caso de frenada brusca	●	●	●	●
Alarma antirrobo	○	○	○	○
Asistente de arranque en pendientes AUTOHOLD	○	○	○	○
Cinturones de seguridad delanteros regulables en altura, con tres puntos y pretensores	●	●	●	●
Cinturones de seguridad posteriores de tres puntos	●	●	●	●
ESP incluyendo ABS + EBC + ASR + EDL + HBA	●	●	●	●
Faros delanteros antiniebla	●	-	-	-
Faros delanteros antiniebla con función Cornerlight (aluminado lateral)	○	●	●	●
Faros delanteros halógenos con regulación desde el interior	○	-	-	-
Faros delanteros Bi-Xenón con función AFS (luces delanteras adaptativas)	○	●	●	●
Lavafaros delanteros integrados	○	●	●	●
Fijaciones ISOFIX en los asientos traseros	●	●	●	●
Fijaciones ISOFIX en el asiento del acompañante	○	○	○	○
Inmovilizador electrónico del motor	●	●	●	●
Intervalo de mantenimiento prolongado Longlife	●	●	●	●
Reposacabezas de los asientos delanteros (dos) y traseros (tres) ajustables en altura	●	●	●	●
Sensor de lluvia	○	○	○	○
Sensor de presión de neumáticos	○	○	○	○
Tercera luz de freno	●	●	●	●
Equipamiento Funcional				
Asistente de aparcamiento: sensor acústico trasero	○	○	●	-
Asistente de aparcamiento: sensor acústico delantero y trasero	○	○	○	-
Asistente de aparcamiento: sistema Park Assist	○	○	○	○
CatVision - iluminación interior difusa	●	●	●	●
Cierre centralizado con sistema de control remoto, incluyendo dos llaves plegables	●	●	●	●
Climatizador bi-zona con regulación electrónica	●	●	●	●
Conducto de ventilación en el pilar B	●	●	●	●
Cortinilla manual para la luneta y los cristales laterales traseros	○	○	○	○
Dirección asistida electromecánica	●	●	●	●
Dispositivo de gancho remolque	○	○	○	○
Display frontal multifunción Maxi-DOT	●	●	●	●
Elevallas eléctricas delanteras y traseras con sistema antiaprisionamiento	●	●	●	●
Función de alumbrado "Coming home" y "Leaving home"	●	●	●	●
Función de alumbrado automático en túnel	●	●	●	●
Iluminación de los tiradores interiores de las puertas	●	●	●	●
Iluminación del espacio delantero para las piernas	●	●	●	●
Limpiaparabrisas delantero Aero-wiper con selector de frecuencia	●	●	●	●
Maletero: sistema de doble fondo	○	○	○	○
Maletero: sistema de apertura eléctrica	○	○	○	○
Maletero: sistema de railes de aluminio con elementos de fijación	○	●	●	●
Maletero: sistema de redes para la sujeción	○	○	○	○
MDI (Multimedia Device Interface): conexión auxiliar para iPod / MP3 / USB	○	○	○	○
Radio CD Swing con MP3	●	●	-	-
Radio CD Bolero con cargador de 6 CD + MP3 y pantalla táctil de 6,5"	○	○	●	●
Sistema de Navegación Amudsen con pantalla táctil a color de 5"	○	○	○	○
Sistema de Navegación Columbus con pantalla táctil a color de 6,5" y HD de 30GB	○	○	○	○
Sintonizador de TV para el navegador Columbus	○	○	○	○
Sistema de sonido de 10 altavoces	○	○	○	○
Sistema Bluetooth GSM - con o sin soporte en el salpicadero	○	○	○	○
Sistema KESSY de apertura y encendido sin llave	○	○	○	○
Techo solar panorámico	○	○	○	○
Tempomat: control de velocidad	●	●	●	●
Toma de 12V en el maletero y en la consola central (delante y detrás)	●	●	●	●
Tren de rodaje deportivo	○	○	○	○
UNIBAG - Bolsa de ski	○	○	○	○
WetCase	-	●	●	●

Accesorios originales

No abandones nunca lo que te diferencia de los demás y te hace único.

Los Accesorios originales del nuevo Superb Combi cumplen esa misión en cada una de las facetas de tu coche: en los acabados, en los equipos electrónicos, en la seguridad...

Lo realmente genuino, nunca debe cambiar.



El **Styling Kit** proporcionará a tu vehículo un aspecto más deportivo: alerón de techo, difusor trasero, embellecedor de tubo de escape en acero inoxidable y spoiler delantero.

En su original **portaesquí**, con una capacidad de 380 litros, podrás transportar hasta 5 pares de esquís o 4 tablas de snow. El portaesquí ha superado con éxito las pruebas del City Crash Test.



Los **asientos infantiles** de seguridad están disponibles para diferentes franjas de edad, hasta los 12 años y los 36 kg.



El **portabicicletas interior** permite transportar 2 bicicletas dentro del coche.

Características técnicas

Motor	1.4 TSI 125 CV	1.8 TSI 160 CV	3.6 FSI V6 260 CV
	Motor gasolina turbo, en línea, refrigeración por líquido, inyección directa, DOHC, delantero longitudinal		Motor gasolina V6, en línea, refrigeración por líquido, inyección directa, DOHC, delantero longitudinal
Número de cilindros	4	4	6
Cilindrada (cm ³)	1.390	1.798	3.580
Potencia máxima/rpm (kW/min ⁻¹)	92/5.000	118/4.500-6.200	191/6.000
Par máximo/rpm (Nm/min ⁻¹)	200/1.500-4.000	250/1.500-4.500	350/2.500-5.000
Norma de emisión	EU5	EU5	EU5
Combustible	Gasolina sin plomo RON 95/91*	Gasolina sin plomo RON 95/91*	Gasolina sin plomo RON 95/91*
Prestaciones			
Velocidad máxima (km/h)	199	218 (218) [215]	247
Aceleración 0-100 km/h (s)	10,6	8,7 (8,6) [8,8]	6,6
Consumo de combustible 99/100			
- ciclo urbano (l/100 km)	9	9,5 (9,5) [10,7]	14,4
- ciclo carretera (l/100 km)	5,6	6 (5,9) [6,7]	7,8
- combinado (l/100 km)	6,9	7,3 (7,3) [8,2]	10,2
Emisiones CO ₂ (g/km)	159	171 (170) [191]	237
Radio de giro (m)	10,8/11,5	10,8/11,5	10,8/11,5
Transmisión			
Tipo	Tracción delantera	Tracción delantera [Tracción integral 4x4]	Tracción integral
Embrague	Monodisco de accionamiento hidráulico	Monodisco de accionamiento hidráulico (doble embrague coaxial multidisco, accionado electrohidráulicamente) [embrague Haldex]	Monodisco de accionamiento hidráulico (Embrague Haldex)
Caja de cambios	Transmisión manual de 6 velocidades	Transmisión manual de 6 velocidades (Automática de 7 velocidades DSG)	Transmisión automática de 6 velocidades con DSG
Peso			
Peso útil - con un conductor (kg)****	1.504	1.533 (1.550) [1.625]	1.746
Carga útil - sin conductor (kg)	563	563	561
Peso total (kg)	2.067	2.096 (2.113) [2.188]	2.307
Capacidad de carga del techo/Carga del remolque sin frenos (kg máx.)	100/75	100/75	100/75
Carga del remolque sin frenos (kg. máx.)	650	700 [750]	750
Carga del remolque con frenos - 12% (kg. máx.)	1.400	1.500 [1.600]	2.000
Carrocería		Cinco plazas, cinco puertas, dos compartimentos	
Coefficiente aerodinámico Cw	0,30	0,32	0,33
Chasis			
Eje delantero		Suspensión McPherson con brazo triangular inferior y estabilidad de torsión	
Eje trasero		Eje multibrazo (un brazo longitudinal y tres transversales) con barra estabilizadora	
Sistema de frenado		Circuito hidráulico dual-diagonal con sistema de servofreno Dual	
- frenos delanteros		Frenos de disco ventilados y con calibrador flotante de pistón único	
- frenos traseros		Frenos de disco	
Sistema dirección		Servodirección de cremallera, con dirección electromecánica	
Ruedas	7.0J x 16"	7.0J x 16"; 7.5J x 17"; 7.5J x 18"	7.5J x 17"; 7.5J x 18"
Neumáticos	205/55 R16	205/55 R16; 225/45 R17; 225/40 R18	225/45 R17; 225/40 R18
Depósito de combustible			
Capacidad del depósito (l)	60	60	60

Dimensiones exteriores/Dimensiones interiores

Longitud (mm):	4.838
Anchura (mm):	1.817
Altura (mm)**:	1.510
Base de rueda (mm):	2.761
Recorrido frontal/trasero (mm):	1.517/1.518
Espacio libre (mm)***:	141/159****/127*****
Espacio para piernas detrás (mm):	157
Espacio lateral delante/detrás (mm):	1.468/1.451
Espacio efectivo para la cabeza delante/detrás (mm):	1.001/986
Capacidad del maletero con los respaldos de los asientos traseros en posición recta (l):	633
Capacidad del maletero con los respaldos de los asientos traseros abatidos (l):	1.865

* El uso de combustible de octanaje bajo puede afectar al rendimiento del motor.

** Modelo de serie.

*** En peso útil (tara).

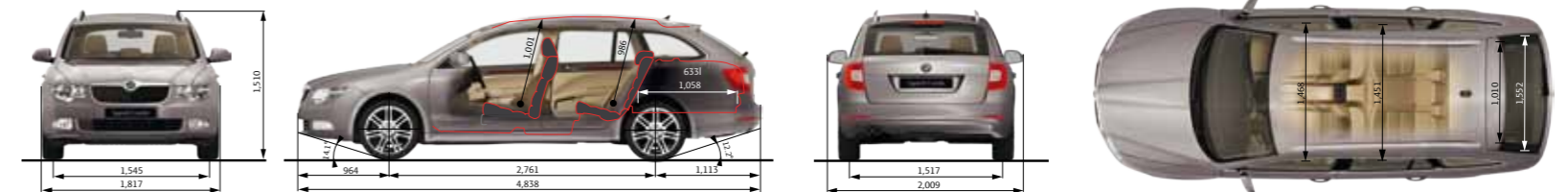
**** Para el acabado con el Paquete malas carreteras.

***** Para el acabado con carrocería deportiva.

() Para transmisión automática.

[] Para tracción 4x4.

Motor	1.9 TDI 105 CV	2.0 TDI 140 CV	2.0 TDI 170 CV
	Motor diésel, turbocargador con rodamientos autoalineables, en línea, refrigeración por líquido, inyección directa de alta presión por inyectores bomba DOHC, delantera longitudinal	Motor diésel, turbocargador con rodamientos autoalineables, en línea, refrigeración por líquido, inyección directa de alta presión por rail común DOHC, delantera longitudinal	
Número de cilindros	4	4	4
Cilindrada (cm ³)	1.896	1.968	1.968
Potencia máxima/rpm (kW/min ⁻¹)	77/4.000	103/4.200	125/4.200
Par máximo/rpm (Nm/min ⁻¹)	250/1.900	320/1.750-2.500	350/1.750-2.500
Norma de emisión	EU4	EU5	EU5
Combustible	Diésel	Diésel	Diésel
Prestaciones			
Velocidad máxima (km/h)	189	205 (203)	220 (218) [217]
Aceleración 0-100 km/h (s)	12,6	10,2 (10,3)	8,9 (8,9) [9,1]
Consumo de combustible 99/100			
- ciclo urbano (l/100 km)	7,4	6,9 (7,7)	7,7 (8) [8,4]
- ciclo carretera (l/100 km)	4,9	4,7 (5,1)	4,9 (5,2) [5,4]
- combinado (l/100 km)	5,8	5,5 (6,0)	5,9 (6,2) [6,5]
Emisiones CO ₂ (g/km)	153	145 (158)	155 (162) [159]
Radio de giro (m)	10,8/11,5	10,8/11,5	10,8/11,5
Transmisión			
Tipo	Tracción delantera	Tracción delantera	Tracción delantera [Tracción integral 4x4]
Embrague	Monodisco de accionamiento hidráulico	Monodisco de accionamiento hidráulico (doble embrague coaxial multidisco, accionado electrohidráulicamente)	Monodisco de accionamiento hidráulico (doble embrague coaxial multidisco, accionado electrohidráulicamente) [embrague Haldex]
Caja de cambios	Transmisión manual de 5 velocidades	Transmisión manual de 6 velocidades (Automática de 6 velocidades DSG)	Transmisión manual de 6 velocidades (Automática de 6 velocidades DSG)
Peso			
Peso útil - con un conductor (kg)****	1.535	1.569 (1.591)	1.577 (1.594) [1.669]
Carga útil - sin conductor (kg)	563	563	563
Peso total (kg)	2.098	2.132 (2.154)	2.140 (2.157) [2.232]
Capacidad de carga del techo/Carga del remolque sin frenos (kg máx.)	100/75	100/75	100/75
Carga del remolque sin frenos (kg. máx.)	650	700	750
Carga del remolque con frenos - 12% (kg. máx.)	1.500	1.800	1.800 [2.000]
Carrocería		Cinco plazas, cinco puertas, dos compartimentos	
Coefficiente aerodinámico Cw	0,32	0,32	0,32
Chasis			
Eje delantero		Suspensión McPherson con brazo triangular inferior y estabilidad de torsión	
Eje trasero		Eje multibrazo (un brazo longitudinal y tres transversales) con barra estabilizadora	
Sistema de frenado		Circuito hidráulico dual-diagonal con sistema de servofreno Dual	
- frenos delanteros		Frenos de disco ventilados y con calibrador flotante de pistón único	
- frenos traseros		Frenos de disco	
Sistema dirección		Servodirección de cremallera, con dirección electromecánica	
Ruedas	7.0J x 16"	7.0J x 16"; 7.5J x 17"; 7.5J x 18"	7.5J x 17"; 7.5J x 18"
Neumáticos	205/55 R16	205/55 R16; 225/45 R17; 225/40 R18	205/55 R16; 225/45 R17; 225/40 R18
Depósito de combustible			
Capacidad del depósito (l)	60	60	60



Financiación



TODO FACILIDADES...

Conducir un Škoda Superb Combi es aún más sencillo de lo que imaginas. Elige el Škoda que deseas y te ayudamos a conseguirlo a través de la fórmula financiera que mejor se adapte a ti: Financiación clásica, Škoda Opción, Renting o Leasing, con la posibilidad de combinarla⁽¹⁾ con un Plan de Protección de Pagos, Seguro de Automóvil o con Škoda Confianza. Škoda Credit te ofrece fórmulas integrales de servicios financieros que se adaptan a ti.

Škoda Finance



LA FÓRMULA INTELIGENTE Y FLEXIBLE

Škoda Opción es una innovadora fórmula de compra que te permite disfrutar de tu Škoda a través de unas cuotas muy asequibles. Con Škoda Opción tendrás garantizado por contrato el Valor Futuro de recompra de tu vehículo al cabo de 1, 2, 3 ó 4 años. En cómodas mensualidades abonarás la diferencia entre el precio de venta y el Valor Futuro Garantizado, pudiendo al término del contrato optar por:

- Cambiarlo por un nuevo Škoda y recuperar la ilusión de estrenar coche nuevo.
- Devolverlo, sin más cuotas ni compromisos.
- Quedarte tu Škoda, pagando o refinanciando el Valor Futuro Garantizado fijado al inicio del contrato.

Škoda Finance



EL ŠKODA QUE TÚ QUIERAS, CUANDO TÚ QUIERAS

Ahora ya puedes tener el vehículo que quieras. Škoda te da todas las facilidades para que puedas pagarlo en cómodos plazos, de hasta 84 meses. Te ofrecemos un plan de financiación a tu medida: competitivo, cómodo, flexible y rápido. Solicítalo en tu Concesionario Oficial Škoda y estaremos encantados de ayudarte.

Škoda Finance



LA FÓRMULA MÁS DINÁMICA

La opción perfecta, para profesionales y empresas. A través de esta fórmula obtendrás un mayor beneficio fiscal, evitarás la inmovilización de capital propio y no disminuirás tu capacidad de crédito bancario. A las ventajas económicas y fiscales, se suma su flexibilidad. Podrás elegir el periodo de duración del contrato, conocer el valor final del vehículo y elegir, al concluir el contrato, entre 2 alternativas: adquirir el vehículo por el Valor residual estipulado o suscribir el contrato estableciendo nuevas cuotas.

Škoda Finance



CONDUCE, DISFRUTA Y OLVÍDATE DEL RESTO

Škoda Renting es una solución que se adapta a las empresas, profesionales y clientes particulares más exigentes. Conduce un Škoda y olvídate de toda preocupación asociada al vehículo, porque tendrás todos los servicios incluidos en una única cuota mensual, a través de un contrato de Renting en el que configurar el kilometraje y aplazamiento que decidas, dentro de un amplio abanico de posibilidades.

Škoda Renting no sólo te permite disponer del vehículo que quieras, siempre a punto, con todos los servicios cubiertos (mantenimiento y reparaciones en Red Oficial de concesionarios Škoda, cambio de neumáticos, pago de impuestos, seguro a todo riesgo, asistencia en carretera, tarjeta de combustible) sino que además te brinda la oportunidad de beneficiarte de una fiscalidad muy favorable, ya que la cuota es 100% deducible siempre que el vehículo se destine 100% a la actividad profesional.

... CON TRANQUILIDAD INCLUIDA.

Las soluciones financieras que Škoda pone a tu alcance, no se limitan a un simple crédito, sino que te ofrecen la posibilidad de solucionar de forma cómoda, rápida y sencilla, en el propio Concesionario, la contratación del **Plan de Protección de Pagos**, del **Seguro de Automóvil**, y de **Škoda Confianza**.

Plan de Protección de Pagos. Con tranquilidad incluida.

Te garantizamos tu tranquilidad haciéndonos cargo de tu crédito en casos excepcionales que pudieran afectar a tu capacidad de pago: desempleo, incapacidad laboral temporal, invalidez...etc. Podrás incluir en este seguro tanto al titular del contrato de financiación como al cotitular (en caso de que lo hubiere). Para que puedas seguir disfrutando de tu Škoda sin preocupaciones.

Seguro de automóvil. Comodidad a tu alcance.

Evita pérdidas de tiempo y sal de tu Concesionario Oficial Škoda con el seguro contratado. Al elegir los servicios financieros de Škoda, te podrás beneficiar de la comodidad de incluir junto a la cuota de financiación el importe del seguro de automóvil. El importe de la prima del seguro se repartirá en 12 mensualidades sin intereses. Con la posibilidad de renovarlo cada año.

Škoda Confianza. Fiabilidad total.

Disfruta de tu Škoda Superb Combi siempre en perfecto estado de uso. Con diferentes coberturas adaptadas a sus necesidades (1, 2 ó 3 años), este exclusivo producto de seguro, que podrás incluir en tu plan de financiación, reforzará la confianza que ya estás demostrando al adquirir tu nuevo Škoda Superb Combi, ya que tiene como objetivo cubrir las posibles reparaciones⁽²⁾ o sustitución de las piezas mecánicas o eléctricas que en el futuro pudieran impedir el buen funcionamiento de tu Škoda.

(1) Según la compatibilidad de los productos. (2) Ver condiciones del contrato.

Servicio

SERVICIO ŠKODA

Incluso la tecnología más moderna nunca puede reemplazar al ser humano. El personal de los Servicios Oficiales de Škoda cuenta con muchos años de experiencia y le convencerán de ello a través de su excelente conocimiento especializado. Nuestra relación con usted no termina después de la adquisición de un automóvil nuevo. Es más bien lo contrario. Hemos dispuesto unos servicios que pretenden hacer más agradable el tiempo que usted pase con su vehículo Škoda. Descubra las ofertas concretas en su Servicio Oficial de Postventa Škoda.

COBERTURA DE LA GARANTÍA

Škoda ofrece las siguientes garantías en sus vehículos nuevos:

1. Garantía: Cualquier anomalía de fabricación queda cubierta durante dos años sin límite de kilometraje.
2. Garantía Pintura: Cubre cualquier defecto de fabricación que pueda aparecer en la pintura de la carrocería de su Škoda durante los 3 primeros años.
3. Garantía Anticorrosión: Las innovadoras estructuras de equipos y las técnicas de producción más avanzadas ofrecen la máxima calidad en la carrocería de su Škoda. De modo que las perforaciones por corrosión tienen un periodo de garantía de hasta 10 años.

ŠKODA ASISTENCIA

Servicio de Asistencia personal y en carretera totalmente gratuito, que puede prolongarse durante 6 años a partir de la fecha de la primera matriculación del vehículo sólo con pasar las correspondientes inspecciones recomendadas en el Plan de Asistencia Técnica. De modo que, si sufre una avería, un accidente o el robo de su vehículo, nos encargaremos de prestarle ayuda de la forma más rápida y eficaz. Teléfono Škoda Asistencia 900 250 250

*Reparaciones que no estén relacionadas con el desgaste natural del vehículo y según condiciones de contrato.

(desde cualquier lugar de España) 00 34 91 594 10 47 (a cobro revertido desde cualquier país de Europa) Para mayor tranquilidad, usted cuenta con el apoyo que le ofrece Škoda Asistencia las 24 horas del día y todos los días del año, incluso los festivos.

INTERVALOS DE SERVICIO AMPLIADOS

Para el nuevo modelo Škoda Superb Combi, si se pide como opcional a fábrica, se pueden aplicar Intervalos de Servicio Técnico flexibles. Además de adherirse a las condiciones prescritas, este sistema favorece la ampliación de los intervalos de servicio técnico hasta un máximo de 30.000 Km. El tiempo límite entre las revisiones está previsto en un máximo de dos años.

Los intervalos entre las revisiones se deciden según el tipo de conducción del vehículo. Llegado el momento, el panel de instrumentos avisa al conductor de la necesidad de realizar la revisión.

ŠKODA ACCESORIOS ORIGINALES

La oferta de Accesorios Originales para los automóviles Superb Combi es tan extensa como usted desee. Todos los accesorios originales han sido probados exhaustivamente. Y por este motivo garantizamos su duración, máxima seguridad y compatibilidad absoluta. Con los Accesorios Originales Škoda, su Superb Combi continúa siendo tan fiable como siempre. Le ofrecemos un asesoramiento cualificado que le ayudará a escoger las mejores opciones en su caso: puede confiar en nuestra profesionalidad, así como en las garantías que ofrecemos. Encontrará más información sobre la gama de Accesorios Originales Škoda en el catálogo de Accesorios Originales para Superb Combi.

ŠKODA RECAMBIOS ORIGINALES

El proceso de verificación de la producción al que se someten los Recambios Originales de Škoda garantiza su máxima calidad y al mismo tiempo garantiza la máxima comodidad en la conducción y un funcionamiento fiable y seguro. Empleamos materiales de primera clase para asegurar una larga duración de uso y su encaje perfecto facilita la instalación y permite un funcionamiento óptimo. Los Recambios Originales del Superb Combi están a su disposición en los Servicios Oficiales de Postventa Škoda.

ŠKODA CONFIANZA

Ahora, tiene la posibilidad de prolongar la primera sensación al volante de un Škoda Superb Combi contratando este exclusivo producto. Škoda Confianza se ofrece con una duración máxima de 3 años, a contar desde la fecha de vencimiento de la garantía contractual. Contacte con su servicio oficial para conocer el plazo límite de contratación de este servicio y sus condiciones. De esta manera, evitará los costes de las reparaciones de su automóvil* y disfrutará más tiempo de la tranquilidad de conducir un Škoda.

INTERNET

La presentación en internet del Škoda Superb Combi en "www.skoda.es" le facilitará la decisión a la hora de comprar un vehículo nuevo. Las descripciones detalladas de cada modelo se ilustran con fotografías. Para más información, contacte con su concesionario Škoda autorizado.

El Proyecto Lollipop es una iniciativa social de Škoda que tiene como objetivo implicarse de manera activa con las causas más necesitadas, dando a conocer sus problemas y participando de manera comprometida en la paliación de los mismos. Como este año, en que el Proyecto Lollipop está apoyando a la Federación Española de Padres de Niños con Cáncer.

El contenido del presente catálogo tiene carácter meramente informativo, y por tanto tiene como único objetivo constituir un elemento orientativo y de ayuda para facilitar información general, no particular, ni específica, sobre los vehículos a los que se refiere. En consecuencia, los datos obrantes en el presente catálogo no deben tomarse en consideración para la eventual decisión de adquisición de un vehículo. El modelo de este catálogo se muestra con equipamiento opcional que no está necesariamente incluido en el equipamiento de serie. Para ello, para concretar y/o clarificar algunos o varios de los datos citados en el mismo, así como para formalizar un pedido concreto, o para cualquier otra cuestión que sea de su interés, le rogamos contacte con alguno de los Concesionarios Oficiales al objeto de que le informen pormenorizadamente sobre las especiales características, equipamiento de origen, opcionales, precio, datos, campañas, promociones, disponibilidad de unidades, plazo de entrega, periodo de fabricación, etc. de los vehículos aquí referenciados.

Le recordamos que la compañía fabricante y/o Volkswagen Audi España, S.A. efectúan constantes mejoras en sus vehículos a fin y efecto de adaptarlos a las necesidades específicas de los clientes así como al objeto de incorporar en los mismos, en la medida de lo posible, los avances técnicos disponibles en cada momento. Es por ello por lo que los equipamientos, datos y características de los vehículos aquí referenciados son los disponibles generalmente a la fecha de edición de este catálogo y, por tanto, deben entenderse sin perjuicio de aquellas particularidades que pueden existir en cada caso atendiendo a la disponibilidad de modelos y al mercado al que va dirigido.



El logotipo medioambiental expresa el compromiso de Škoda Auto con un desarrollo sostenible y el respeto hacia la vida y la naturaleza.

Este vehículo y todos sus componentes así como los recambios originales, han sido diseñados y fabricados atendiendo a la Normativa Legal destinada a prevenir y reducir al mínimo la repercusión en el Medio Ambiente, mediante la utilización y valoración de materiales reciclados/ reciclables, adoptando las medidas dirigidas a conseguir un adecuado reciclado para la conservación y mejora de la calidad ambiental. A fin de cumplir con los objetivos de descontaminación y fomento del reciclado y reutilización de componentes de los vehículos al final de su vida útil, se ha creado en España una extensa Red de Centros Autorizados, bajo la denominación de SIGRAUTO (para consultas www.sigrauto.es), que garantizan su adecuado tratamiento medioambiental, a los cuales deberá dirigirse para la entrega, sin desmontaje previo de componentes del vehículo. El Centro Autorizado facilitará el Certificado de Destrucción para obtener la baja en la DGT.

Bienvenido a su concesionario Škoda:

Edición: nacional 02/2010
Internet: www.skoda.es
Atención al cliente: 902 45 65 75