

SIMPLY CLEVER

ŠKODA



Nuevo ŠKODA Superb Combi



A lo largo de tu vida habrás pasado unos tres años en un coche. Piénsalo bien a la hora de elegir. El nuevo ŠKODA Superb Combi.



Cuesta imaginar el mundo actual sin viajes. Aunque el coche te ahorre mucho tiempo, sigues pasando muchas horas en él durante tus trayectos. En el coche resuelves cuestiones laborales, hablas con tus seres queridos, escuchas música, esperas a los amigos, te informas de las últimas noticias... Este es el motivo por el que es tan importante hacer una buena elección. Decídate por un coche que se adapte a tu estilo de vida y en el que puedas confiar en cualquier situación.

Puedes percibir ya de entrada que el **nuevo ŠKODA Superb Combi** será un compañero fundamental para tus viajes de negocios y un amigo elegante para tus viajes personales. Su nuevo diseño aporta al coche un aspecto más dinámico al mismo tiempo que conserva la armonía de la línea Superb. La increíble amplitud del interior está complementada por materiales de calidad, la precisión de las piezas y las soluciones Simply Clever. Existen diferentes versiones y una amplia gama de motores. Aunque todos los modelos Superb Combi ofrecen gran comodidad, la mejor elección para los más exigentes es el acabado **Laurin & Klement**. La versión **4x4** te permite afrontar sin problemas las condiciones más extremas, mientras que la versión **GreenLine** combina la comodidad de conducción con un funcionamiento económico y una preocupación extraordinaria hacia el medio ambiente. Así que cuando tengas que tomar la decisión definitiva, no te olvides de que vas a pasar unos tres años de tu vida en el coche. Con el nuevo ŠKODA Superb Combi desearás disfrutar de cada minuto.

El **diseño** del Superb Combi ahora se define por el **nuevo diseño de ŠKODA**, que aporta cambios que se pueden detectar a primera vista gracias a su aspecto sencillo, preciso y claro. La parte frontal está presidida por el **nuevo logotipo de ŠKODA**, ubicado encima del marco cromado de la parrilla frontal y alineado con los faros, cuyas líneas rectas dan una impresión compacta a la vez que dinámica. Los **faros antiniebla** están integrados en la parrilla de admisión de aire y adquieren la forma de un panal de abejas.



La exclusividad del modelo queda acentuada por los **elementos cromados**, como las tiras que enmarcan las ventanas o las tiras de protección de las puertas laterales. El atractivo de la versión combi se ve reforzado por las **barras del techo** en un exclusivo color plateado.



Los **faros bixenón con luces de día con LED** concuerdan con el aspecto dinámico general. Los diodos LED están ubicados en dos filas verticales en el borde exterior del faro, lo que hace que el coche se vea claramente y que llame la atención gracias a la **iluminación en forma de C**, hasta ahora solo presente en los faros traseros.



Entre las funciones características de la versión Combi se encuentran los **faros traseros con iluminación de tres letras C**. En el lado derecho aparece la **insignia del modelo Superb** en un nuevo tipo de letra.



La parte posterior tiene un aspecto robusto que evoca confianza, respeto y seguridad. Una de las características distintivas del nuevo diseño ŠKODA es el espacio para la matrícula, enmarcado por unas **recesiones** que recuerdan al cristal checo.



La **red de almacenaje** del lado del pasajero de la consola central es ideal para almacenar varios objetos pequeños.



El **posavasos** del reposabrazos es muy útil para los pasajeros de los asientos traseros.

Los **dobles parasoles**, que te protegerán de los rayos del sol, son muy útiles en carreteras con muchas curvas y cuando la dirección de la carretera cambia con frecuencia.



El **compartimento para gafas** ubicado encima del espejo retrovisor con atenuación automática está al alcance de la mano del conductor y del pasajero delantero.



Si necesitas poner un ticket de aparcamiento en un lugar visible del parabrisas, te presentamos una solución sencilla: el coche está equipado con un **portatickets de aparcamiento**.



El **posavasos con una cubierta retráctil** se encuentra en la consola central, entre los asientos del conductor y del pasajero delantero.



El ingenioso **compartimento con un original paraguas Superb** está diseñado de modo que el agua del paraguas mojado se dirija hacia fuera del coche.



El **escalón de reposo con alfombras de tejido extraíble** hará que los viajes largos sean aún más cómodos.



Encontrarás una práctica **linterna de LED** extraíble en la parte izquierda del maletero. Está complementada con un imán, con lo que podrás fijarla en la carrocería del vehículo, por ejemplo, si tienes que cambiar una rueda pinchada. Se carga automáticamente cuando está colocada en su sitio y el motor del coche está en funcionamiento.





Los **elementos concretos** diseñados para el **Superb en la versión Combi** se basan en las características esenciales de este vehículo. La robusta puerta del maletero o la gran zona del suelo pueden dar lugar a grandes ideas para aumentar la practicidad y la comodidad del coche.

Con el **botón ubicado en el panel de la puerta** podrás cerrar la puerta del maletero fácilmente.



La **puerta del maletero eléctrica** se abre y se cierra automáticamente. Se puede controlar desde cuatro lugares diferentes: el botón de la llave con control remoto, el botón de la consola central, el botón interno del panel de la puerta del maletero y un botón Softtouch externo. Puedes ajustar la posición de la puerta superior por separado, en función de tus necesidades.



Al abrirse la puerta eléctrica del maletero, la **bandeja cubremaletero automática** se retira hacia el centro, con lo que podrás acceder a todo el maletero de forma práctica.



Una función increíblemente útil es el **techo solar panorámico ajustable eléctricamente en dos piezas**, que hará más agradable la conducción para todos los pasajeros. Todo el techo solar se puede cubrir con una lona de red ajustable eléctricamente.



El **interior excepcionalmente espacioso** del nuevo Superb Combi ofrece mucho espacio para las piernas y una amplia comodidad a sus ocupantes. Además, el conductor tiene una gran visibilidad en todas direcciones. El **salpicadero** evoca una sensación de comodidad a primera vista. La ubicación de los componentes de control se ha pensado de forma que puedas orientarte de forma fácil y sencilla detrás del volante. Los controles están al alcance de la mano y en los lugares en los que esperarías encontrarlos de forma intuitiva.



El **ASR** (sistema antideslizamiento) se puede desactivar en caso necesario aunque el **ESC** (control electrónico de estabilidad) permanezca activo.



El **TPM** (sensor de presión de neumáticos) es un sistema que utiliza datos de los sensores del **ABS** (sistema antibloqueo de frenos). Si la velocidad de revoluciones de un neumático poco hinchado disminuye, se indica en el panel de instrumentos para avisar al conductor.



Desactivar los sensores o la señal acústica puede ser útil, por ejemplo si el tráfico de la ciudad es intenso.



El **Asistente de estacionamiento automático** de última generación, que se activa con un botón situado en el lado derecho de la palanca de cambio, aporta funciones nuevas. Este asistente puede seleccionar una plaza de estacionamiento adecuada, estacionar en una fila de coches aparcados en línea o en batería e incluso desaparcar el coche de una fila de coches estacionados en batería. En el caso del estacionamiento en fila, solo necesita un espacio 60 cm más largo que el coche. El procedimiento de estacionamiento, incluida la búsqueda de una plaza de estacionamiento adecuada, se muestra en la pantalla Maxi DOT.



El **asiento del conductor ajustable eléctricamente** está equipado con memoria, que puede almacenar tres posiciones distintas del asiento y de los retrovisores exteriores.



La **calefacción de los asientos traseros** se regula por un control separado en la parte trasera del Jumbo Box. Esta práctica función, que contribuye a la comodidad de la conducción cuando hace frío, solo se ofrece en combinación con los **asientos delanteros calefactables**.



El **parabrisas calefactable** soluciona rápidamente el problema de las ventanas enteladas o cubiertas de hielo para garantizarte una visión clara haga el tiempo que haga.

Las **tecnologías** modernas no sólo hacen los viajes más agradables, sino que también facilitan la conducción del vehículo. Por ejemplo, la mejor versión del **volante multifunción de 3 radios** permite controlar la radio, el teléfono y el DSG automático. También está disponible con un **volante multifunción de cuero de 4 radios** que permite controlar la radio y el teléfono para las versiones con cambio manual.



El **DSG automático**, disponible en versiones de 6 y 7 velocidades, garantiza un cambio de marcha suave y rápido para utilizar al máximo el potencial del par del motor.



La función **Recomendación de cambio de marcha** se encuentra en el extremo superior derecho de la pantalla Maxi DOT.



En vehículos equipados con el sistema **KESSY** (sistema de entrada, arranque y salida sin llaves), hay un **botón Start/Stop** en la columna de dirección para arrancar y apagar el motor sin llave.



La **radio Bolero** es un sistema de sonido original con muchas funciones, como un lector de tarjetas de datos SD o MMC, posibilidad de reproducir CD de música y ficheros en formato MP3 y WMA, memoria para los informes de tráfico de la radio (TIM), cargador de 6 CD y más.



El **sistema de navegación Columbus**, con una pantalla táctil en color de 6.5" y función de comandos por voz, permite ver emisiones de televisión y consultar páginas del teletexto si se combina con el sintonizador de TV.

El **Sistema de sonido** ofrece una reproducción de sonido excelente gracias a un amplificador de 10 canales, un ecualizador digital y diez altavoces.



El **MDI** (Interfaz de dispositivos móviles) te da la posibilidad de controlar un dispositivo externo conectado a través del sistema de radio o de navegación o de un volante multifunción.






La **luz del maletero** se ha diseñado a conciencia. Hay dos pequeñas luces situadas en la parte interior de la puerta del maletero que iluminan intensamente no sólo el espacioso maletero, sino también el espacio interior del vehículo.



CatVision es un sistema de iluminación interior suavemente difuminada con dos diodos LED blancos que se enciende junto con la iluminación de las manetas de las puertas al encender las luces de cruce.



La **iluminación de la zona de acceso**, pensada para iluminar la zona de entrada, está ubicada en los retrovisores exteriores y en la parte inferior de las puertas delanteras y traseras para que puedas evitar los charcos en la oscuridad.



La **iluminación de la zona de los pies** de la parte trasera se activa al abrir la puerta trasera.

Las **manetas interiores de las puertas se iluminan** para facilitar la salida del coche en la oscuridad.



La **luz** que entra a través del **techo solar panorámico eléctrico** hace la conducción más agradable. Si viajas de noche, apreciarás las diferentes opciones de iluminación en el interior y en el exterior del coche.

Como la **comodidad** juega un papel muy importante en los viajes, ofrecemos una amplia gama de opcionales para garantizarla. Hemos pensado en el conductor y en cada uno de los pasajeros para que disfrutes del trayecto en todos los asientos.

La **opción SunSet**, ventanas con una mayor densidad de tinte en la parte trasera del vehículo, proporciona una protección sencilla pero eficaz ante la luz del sol directa. Los pasajeros de los asientos traseros también apreciarán una mayor sensación de privacidad.



Los **retrovisores exteriores, que se pliegan automáticamente** cuando bloqueas el coche, son especialmente útiles para aparcar por la ciudad.



Los **lavafaros telescópicos integrados** acaban rápidamente con el polvo y el barro.



Las **cortinas enrollables para las ventanas laterales** con control manual aumentan significativamente la comodidad de los pasajeros de los asientos traseros cuando hace sol.



El aire acondicionado bizonal **Climatronic** con regulación electrónica permite programar dos temperaturas diferentes en los lados izquierdo y derecho del interior del vehículo.



Las **entradas de aire** ubicadas en las columnas B mejoran el bienestar térmico de los pasajeros en la parte trasera.



El **compartimento de almacenamiento con aire acondicionado** del salpicadero está ubicado justo delante del asiento del pasajero delantero.



La **pantalla de información** ubicada en la parte trasera del Jumbo Box muestra la hora y la temperatura exterior. También puede haber una **toma de 12 V** y control para la **calefacción de los asientos traseros**.



El **control del asiento del pasajero delantero desde la parte trasera** es una función nueva del modelo Superb. De este modo, cuando el asiento del pasajero delantero no esté ocupado, el pasajero del asiento trasero podrá ampliar el espacio para sus piernas fácilmente y sin esfuerzo. También se puede acceder fácilmente a los controles desde la posición del conductor.



El **espacio** que ofrece el nuevo Superb Combi para el equipaje es excepcional. El volumen básico de **633 litros** del **maletero** se puede ampliar hasta **1.865 litros** si se abaten los asientos traseros. En los vehículos con maletero de doble fondo puedes crear un espacio plano de carga de 1.916 mm de largo.

Para colocar y asegurar el equipaje, se puede equipar con un sistema de **barras de aluminio integradas con elementos de fijación**. Con la partición retráctil que incorpora el sistema, puedes separar, por ejemplo, el espacio del equipaje en dos partes, a la vez que puedes usar correas de fijación para evitar que el equipaje se mueva.



Con el **programa de redes** puedes aumentar la variabilidad del maletero y evitar que los objetos se muevan. La red vertical se puede colocar en el centro del compartimento con las barras de aluminio integradas.



La bolsa **Unibag** extraíble es ideal para transportar esquís o tablas de snow.



Los **compartimentos de almacenamiento cerrados** están detrás de los arcos de las ruedas traseras. Justo encima se ubican unos prácticos **ganchos plegables** para facilitar el transporte de las compras. Aquí también encontrarás una **toma de corriente de 12 V**.



El **maletero de doble fondo** iguala el suelo con el borde de carga, lo que crea un área de almacenamiento oculta. El suelo se puede extender hasta cubrir el borde de carga, lo que te permitirá manejar más fácilmente el equipaje de gran tamaño o mayor peso.

Puedes confiar en el increíble equipo de **seguridad** con tecnología punta de todos los modelos Superb. Los **faros bixenón con AFS** (sistema de iluminación frontal adaptativa) ajustan la iluminación de la parte delantera del coche a las condiciones de conducción de cada momento. El AFS funciona de dos formas distintas: extraurbana y urbana. Además, el AFS ofrece la función "lluvia" para conducir en condiciones de visibilidad reducida. Además, los faros bixenón están equipados con unos módulos giratorios que iluminan las curvas a medida que te desplazas. Los **faros antiniebla delanteros con función Corner** integrados en las **luces de día** contribuyen a mejorar la seguridad y son particularmente útiles en los giros en zonas mal iluminadas.



Para tu máxima seguridad, puedes equipar el coche hasta con **nueve airbags**. El conductor y el pasajero disponen, además de los **airbags delanteros**, de los **airbags laterales** diseñados para proteger su pecho y pelvis en caso de impacto lateral (ver foto). El coche también se puede equipar con airbags laterales traseros.



Los **airbags de cabeza** crean una pared protectora cuando se activan, que protege a los ocupantes delanteros y traseros de daños en la cabeza.

El **airbag de rodilla**, ubicado debajo de la columna de dirección, protege las rodillas y las espinillas del conductor.



Tu seguridad, especialmente en viajes largos por autopista, mejora con el **asistente de descanso**, que, a velocidades superiores a los 65 km/h, evalúa los datos de los sensores de la dirección. Cuando el sistema detecta un comportamiento que indica que el conductor puede estar cansado, le sugiere que haga un descanso.



El **sensor de lluvia** activa automáticamente los **limpiaparabrisas delanteros** dependiendo de la intensidad de la lluvia, haciendo una presión uniforme en el cristal y, por lo tanto, limpiando uniformemente en toda su longitud.



La versión combi está equipada con un **limpiaparabrisas posterior** muy funcional.



Las **superficies reflectantes lineales, los captafaros**, mejoran la visibilidad del coche desde la parte trasera.



Las **luces de seguridad** situadas en los paneles de las puertas delanteras y traseras advierten a los conductores que pasan de que la puerta del vehículo parado está abierta.

En la **versión 4x4** del Superb Combi se unen las ventajas de una tracción 4x4 y las características excelentes de este modelo, como espacio, comodidad y practicidad. En cuanto a propiedades de conducción, la versión 4x4 aporta un ángulo mucho más agradable y deportivo a la experiencia ya de por sí lujosa del Superb Combi. Al conducir la versión 4x4 te sentirás mucho más seguro incluso en carreteras de tierra.


Hay cuatro motores disponibles para la versión con tracción 4x4: dos motores gasolina y dos motores diésel. El motor gasolina **1.8 TSI 160 CV - 118 KW** y el diésel **2.0 TDI CR DPF 140 CV - 103 KW** están disponibles con una transmisión manual de 6 velocidades. El motor diésel **2.0 TDI CR DPF 170 CV - 125 KW** y nuestro mejor motor gasolina **3.6 FSI V6 260 CV - 191 KW** de 6 cilindros solo están disponibles con la transmisión automática DSG de 6 velocidades.

La unidad de control del **embrague Haldex** controla el eje trasero de las versiones 4x4, reacciona inmediatamente a las condiciones de conducción e impide que las ruedas delanteras resbalen.



La combinación de dos tecnologías de última generación - la tracción 4x4 y la transmisión automática DSG de 6 velocidades - garantiza una experiencia de conducción extraordinaria.

Hacia nuevas experiencias de conducción: ŠKODA Superb Combi 4x4.



ŠKODA Superb Combi GreenLine: porque el mañana empieza hoy.

ŠKODA GreenFuture es una parte fundamental de nuestra filosofía corporativa. Nuestro programa a largo plazo intenta reducir al máximo el impacto en el medio ambiente, por lo que nos esforzamos continuamente por seguir reduciendo el consumo de combustible y, consecuentemente, las emisiones de CO₂. En este sentido, los **vehículos GreenLine** son los que presentan unos mejores resultados, con un extraordinario respeto por el medio ambiente y una gran comodidad de conducción gracias a unas modernas soluciones técnicas. Los nuevos vehículos Superb Combi GreenLine tienen, entre otras modificaciones, un chasis más bajo y un peso inferior. Con un **motor 1.6 TDI CR DPF 105 CV - 77 KW con transmisión manual de 6 velocidades** alcanzan un consumo combinado de **4,3 l/100 km** con un nivel de emisiones de CO₂ de **113 g/km**.



La parrilla frontal presenta una original insignia GreenLine.



La versión GreenLine en el acabado Ambition se equipa con llantas de aleación **Helix 7.0J x 16"** con neumáticos 205/55 R16, que presentan poca resistencia a la rodadura (en la foto). El acabado Active presenta llantas de aleación **Spectrum 7.0J x 16"**.



El **sistema Start-Stop** detiene automáticamente el motor cuando, por ejemplo, estás esperando en un semáforo o te mueves despacio en un atasco. Al pisar el pedal de embrague, el motor arranca automáticamente. El conductor puede desactivar el sistema Start-Stop con un botón ubicado en la consola central. La **funcionalidad de recuperación de energía**, que permite utilizar de forma efectiva la energía cinética del coche para recargar la batería, también influye en la reducción de la carga del motor y en un funcionamiento más económico del vehículo.



El acabado **Active** se caracteriza por la elegancia de su interior de tela negra. Equipado con un volante de cuero de cuatro radios con controles para la radio y el teléfono. El salpicadero y las puertas incorporan la decoración en gris metalizado. Así como los otros acabados, este interior también dispone de una amplia gama de elementos decorativos refinados en negro, como la tapa del interruptor de las luces rotativas, aire acondicionado, radio etc. También incorpora varios componentes cromados, como los marcos de las entradas de aire, el interruptor de las luces giratorias, el aire acondicionado, la radio, la palanca del cambio de marchas, etc.



El acabado **Ambition** destaca por su estilo dinámico. Viene equipado de serie con tapicería de asientos negros, un volante de cuero de cuatro radios y un pequeño paquete de cuero (pomo del cambio de marchas y empuñadura del freno de mano). El salpicadero se puede escoger en la combinación negro-gris , y las puertas en negro o gris. El salpicadero y las puertas están acabadas con una decoración de aluminio pulido (efecto metal). Este interior también presenta elementos decorativos refinados en negro y componentes cromados. Opcionalmente, el acabado Ambition puede personalizarse con los exclusivos interiores de alcántara o de cuero y la decoración interior Cinamorra (efecto madera).



El acabado **Elegance** satisfará todas las expectativas. Viene de serie con una tapicería de cuero negra o marfil. La opción marfil está disponible con los paneles del suelo oscuros, incluidas las alfombrillas tejidas extraíbles. El salpicadero se puede escoger en la combinación negro-negro o negro-marfil, y las puertas en negro o marfil. Tanto el salpicadero como las puertas están acabados con decoración Cinamorra (efecto madera). El interior ofrece una gama de elementos decorativos refinados en negro y componentes cromados. Opcionalmente, el acabado Elegance puede personalizarse con el exclusivo interior de alcántara y la decoración interior en negro piano lacado o aluminio pulido (efecto metal). Los asientos delanteros están especialmente diseñados para proporcionar el máximo nivel de confort.

Todos los momentos que pasas en el coche pueden ser una experiencia excepcional. El acabado **Laurin & Klement** combina perfectamente materiales de gran calidad y máxima comodidad de conducción. Esta versión de equipamiento satisfará a los que aprecian el sentido de la belleza, que tienen un gusto refinado y grandes valores.

Su exclusivo **interior** viene en un elegante **cuero marrón**. Puede estar acabado con componentes con efecto madera (ver la foto) o con un lacado negro piano. El **volante multifunción de cuero de 4 radios** que permite controlar la radio y el teléfono es de cuero marrón, igual que el pomo del cambio de marchas, la palanca del cambio de marchas y empuñadura del freno de mano.



Las **tiras para el umbral de la puerta** con el logotipo original son otra característica del acabado L&K.

La exclusividad del modelo se acentúa aún más con las **ruedas de aleación Sirius** de 18" del diseño L&K en plata/negro (en la foto) o en diseño plateado.

Si prefieres tonos más suaves, puedes escoger el acabado de **interior** Laurin & Klement en una combinación de colores **marrón/marfil**.



Además del equipamiento exclusivo L&K, que incluye el **logotipo de Laurin & Klement grabado** en los respaldos de los asientos de cuero, el vehículo incluye otro equipamiento de serie, como un sistema de sonido con diez altavoces, SunSet, y navegador Columbus.



Llantas de aleación **Sirius**
7.5J x 18** para neumáticos
225/40 R18; diseño plata.



Llantas de aleación **Trinity**
7.5J x 18" para neumáticos
225/40 R18.



Llantas de aleación **Luxon**
7.5J x 18" con superficie pulida
para neumáticos 225/40 R18.



Llantas de aleación **Laurel**
7.5J x 17" para neumáticos
225/45 R17.



Llantas de aleación **Trifid**
7.5J x 17" para neumáticos
225/45 R17.



Llantas de aleación **Twister**
7.5J x 17" para neumáticos
225/45 R17.



Llantas de aleación **Helix**
7.0J x 16" para neumáticos
205/55 R16.



Llantas de aleación **Spectrum**
7.0J x 16" para neumáticos
205/55 R16.

* Disponible exclusivamente para la versión de equipamiento L&K.



Blanco Candy



Azul Pacífico



Rosso Brunello metalizado



Plata Brillante metalizado



Púrpura Amatista metalizado



Azul Shark metalizado



Gris metalizado**



Azul Lava metalizado



Verde Malaquita metalizado***



Beige Capuccino metalizado



Azul Tormenta metalizado***



Marrón Magnetic metalizado



Negro Mágico efecto perla

** Disponible a partir de agosto de 2013.
*** Disponible hasta septiembre de 2013.



Interior Active
tela negra



Interior Ambition
tela negra



Interior Ambition*, Elegance
alcántara/cuero/cuero sintético en negro



Interior Elegance
alcántara/cuero/cuero sintético en marfil



Interior Ambition*, Elegance
cuero/cuero sintético en negro



Interior Elegance, Laurin & Klement
cuero/cuero sintético en marfil



Interior Laurin & Klement
cuero/cuero sintético

* Equipamiento extra.

Color	Código de color	Interior		
		negro	gris/negro	marfil
Blanco Candy uni	9P9P	●●	●●	○
Azul Pacífico uni	Z5Z5	●●	●●	●●
Rosso Brunello metalizado	X7X7	●●	●●	●●
Plata Brilliant metalizado	8E8E	●●	●●	●
Lila Amethyst metalizado	3X3X	●●	●●	●●
Azul Shark metalizado	H3H3	●●	●●	●●
Gris metalizado	F6F6	●●	●●	●●
Azul Lava metalizado	0F0F	●●	●●	●●
Verde Malachite metalizado	0G0G	●●	●●	●●
Beige Cappuccino metalizado	4K4K	●●	●●	●●
Azul Tormenta metalizado	8D8D	●●	●●	●●
Marrón Magnetic metalizado	0J0J	●●	●●	●●
Negro Mágico efecto perla	1Z1Z	●●	●●	●●

Combinaciones de colores exteriores e interiores: ●● muy bien ● bien ○ combinación no recomendada

Características técnicas - Superb Combi

Motor	1.4 TSI 125 CV - 92 KW	1.8 TSI 160 CV - 118 KW	1.8 TSI 160 CV - 118 KW 4x4	2.0 TSI 200 CV - 147 KW	3.6 FSI V6 260 CV - 191 KW
	Motor turbo gasolina con sistema de inyección directa de alta presión	Motor turbo gasolina con sistema de inyección directa de alta presión	Motor turbo gasolina con sistema de inyección directa de alta presión	Motor turbo gasolina con sistema de inyección directa de alta presión	Motor de gasolina V6
Cilindros/cilindrada (cm³)	4/1.390	4/1.798	4/1.798	4/1.984	6/3.597
Potencia máxima/rpm (kW/min ⁻¹)	92/5.000	118/4.500-6.200	118/4.500-6.200	147/5.100-6.000	191/6.000
Par máximo/rpm (Nm/min ⁻¹)	200/1.500-4.000	250/1.500-4.500	250/1.500-4.500	280/1.700-5.000	350/2.500-5.000
Par máximo/rpm (Nm/min ⁻¹)	EU5	EU5	EU5	EU5	EU5
Combustible	Gasolina sin plomo, mín. 95 octanos	Gasolina sin plomo, 95/91 octanos*	Gasolina sin plomo, 95/91 octanos*	Gasolina sin plomo, mín. 95 octanos	Gasolina sin plomo, mín. 95 octanos

Prestaciones

Velocidad máxima (km/h)	203	221	218	238	250
Aceleración 0-100 km/h (s)	10,6	8,3 (8,5)	8,5	7,8	6,5
Consumo de combustible 99/100 (l/100 km)					
- urbano	8,0	9,5 (9,4)	10,2	10,7	13,0
- extraurbano	5,0	5,3 (5,7)	6,4	6,4	7,0
- combinado	6,1	6,9 (7,1)	8,1	8,0	9,3
Emisiones CO ₂ (g/km)	142	160 (164)	142	180	217
Diámetro del círculo de giro (m)	11,69	11,69	11,69	11,69	11,69

Transmisión

Tipo	Tracción delantera	Tracción delantera	4x4	Tracción delantera	4x4
Embrague	Embrague hidráulico monodisco hidráulico	Embrague hidráulico monodisco (doble embrague coaxial, accionado electrohidráulicamente)	Embrague Haldex	Doble embrague coaxial, accionado electrohidráulicamente	Embrague Haldex
Transmisión	Transmisión manual de 6 velocidades	Transmisión manual de 6 velocidades (transmisión automática DSG de 7 velocidades)	Transmisión manual de 6 velocidades	Transmisión automática DSG de 6 velocidades	Transmisión automática DSG de 6 velocidades

Peso

Peso útil - en la versión estándar con un conductor de 75 kg (kg)	1.489	1.518 (1.530)	1.609	1.562	1.726
Carga útil - incl. el conductor y equipamiento adicional (kg)	638	638	638	638	636
Peso total (kg)	2.052	2.081 (2.093)	2.172	2.125	2.287
Carga del remolque sin frenos (kg. máx.)	740	750	750	750	750
Carga del remolque con frenos - 12% (kg. máx.)	1.400	1.500	1.600	1.600	2.000

Carrocería

	5 plazas, 5 puertas, 2 compartimentos
Coefficiente aerodinámico (Cx)	0,29/0,30 en función de la versión del motor; GreenLine: 0,28

Chasis

Eje delantero	Suspensión McPherson con brazos inferiores triangulares y barra estabilizadora de torsión
Eje trasero	Eje multibrazo con brazos longitudinales y transversales y barra estabilizadora
Sistema de frenado	Circuito hidráulico dual-diagonal con sistema de servofreno Dual
- frenos delanteros	Frenos de disco ventilados con calibrador flotante de pistón único
- frenos traseros	Frenos de disco
Dirección	Servodirección de cremallera con dirección electromecánica
Llantas	7,0J x 16"; 7,5J x 17"; GreenLine: 7,0J x 16"
Neumáticos	205/55 R16; 225/45 R17; GreenLine: 205/55 R16

Capacidad del depósito (l)

	60
--	----

Dimensiones exteriores

Longitud (mm)	4.833
Ancho (mm)	1.817
Alto (mm)	1.511
Batalla (mm)	2.761
Tracción delantera/trasera (mm)	1.545/1.517; 3.6 FSI: 1.537/1.510
Espacio libre (mm)	141; 3.6 FSI: 140; GreenLine: 126

Dimensiones interiores

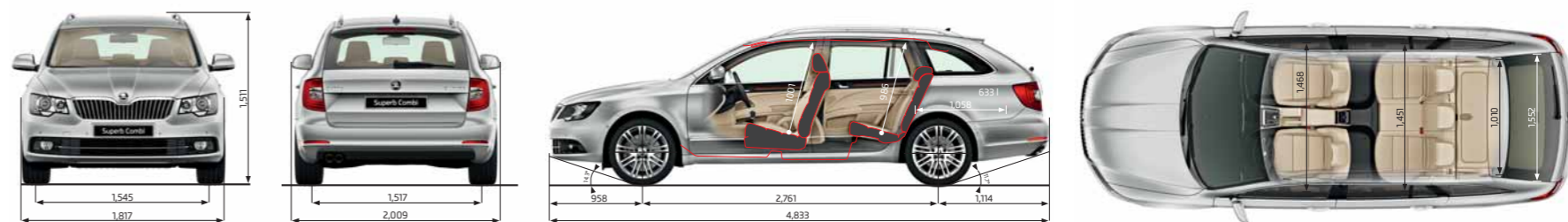
Espacio lateral delantero/trasero (mm)	1.468/1.450
Espacio útil para la cabeza delantero/trasero (mm)	1.001/986
Espacio de capacidad del maletero (L máx.)	
- sin rueda de recambio, con los reposabrazos de los asientos traseros plegados/bajados	633/1.865
- con la rueda de recambio los valores disminuyen 30 L	

1.6 TDI CR DPF 105 CV - 77 KW	1.6 TDI CR DPF 105 CV - 77 KW GreenLine	2.0 TDI CR DPF 140 CV - 103 KW	2.0 TDI CR DPF 140 CV - 103 KW 4x4	2.0 TDI CR DPF 170 CV - 125 KW	2.0 TDI CR DPF 170 CV - 125 KW 4x4
Motor turbo diésel con sistema common-rail de inyección directa de alta presión	Motor turbo diésel con sistema common-rail de inyección directa de alta presión	Motor turbo diésel con sistema common-rail de inyección directa de alta presión	Motor turbo diésel con sistema common-rail de inyección directa de alta presión	Motor turbo diésel con sistema common-rail de inyección directa de alta presión	Motor turbo diésel con sistema common-rail de inyección directa de alta presión
4/1.598	4/1.598	4/1.968	4/1.968	4/1.968	4/1.968
77/4.400	77/4.400	103/4.200	103/4.200	125/4.200	125/4.200
250/1.500-2.500	250/1.500-2.500	320/1.750-2.500	320/1.750-2.500	350/1.750-2.500	350/1.750-2.500
EU5	EU5	EU5	EU5	EU5	EU5
Diésel	Diésel	Diésel	Diésel	Diésel	Diésel

192	195	211 (210)	208	226 (221)	219
12,2 (12,3)	12,3	10,1 (10,2)	10,4	8,7	8,8
5,3 (5,6)	5,2	5,6 (6,3)	6,6	5,5 (6,4)	6,8
4,1 (4,2)	3,8	4,0 (4,5)	4,6	4,2 (4,7)	5,1
4,6 (4,7)	4,3	4,6 (5,2)	5,3	4,7 (5,4)	5,7
119 (122)	113	121 (137)	139	122 (141)	149
11,69	11,69	11,69	11,69	11,69	11,69

Tracción delantera	Tracción delantera	Tracción delantera	4x4	Tracción delantera	4x4
Embrague hidráulico monodisco (doble embrague coaxial, accionado electrohidráulicamente)	Embrague hidráulico monodisco hidráulico	Embrague hidráulico monodisco (doble embrague coaxial, accionado electrohidráulicamente)	Embrague Haldex	Embrague hidráulico monodisco (doble embrague coaxial, accionado electrohidráulicamente)	Embrague Haldex
Transmisión manual de 6 velocidades (transmisión automática DSG de 7 velocidades)	Transmisión manual de 6 velocidades	Transmisión manual de 6 velocidades (transmisión automática DSG de 6 velocidades)	Transmisión manual de 6 velocidades	Transmisión manual de 6 velocidades (transmisión automática DSG de 6 velocidades)	Transmisión automática DSG de 6 velocidades

1.534 (1.541)	1.541	1.554 (1.576)	1.631	1.562 (1.579)	1.656
638	638	638	638	638	638
2.097 (2.104)	2.104	2.117 (2.139)	2.194	2.125 (2.142)	2.219
750	-	750	750	750	750
1.500 (1.200)	-	1.800	2.000	1.800	2.000



() Se aplica a versiones con transmisión automática.
 - Los datos no estaban disponibles en el momento de la impresión.

Equipamiento

	Active	Ambition	Elegance	L&K
Equipamiento exterior				
Llantas de aleación "Spectrum" 7jx16"	●	-	-	-
Llantas de aleación "Helix" 7jx16"	-	●	-	-
Llantas de aleación "Twister" 7jx17"	-	-	●	-
Llantas de aleación "Sirius" 7,5jx18"	-	-	-	●
Llantas de Aleación ligera TRIFID 7,5jx17"	-	○	○	-
Llantas de Aleación ligera TRINITY 7,5jx18"	-	○	○	○
Pilotos traseros con tecnología LED	●	●	●	●
Espejos retrovisores exteriores ajustables y calefactables	●	●	●	●
Espejos retrovisores y tiradores exteriores del color de la carrocería	●	●	●	●
Interminentes laterales integrados en los retrovisores	●	●	●	●
Barras cromadas en el techo	○	●	●	●
Limpiaparabrisas trasero	●	●	●	●
Parrilla frontal cromada	●	●	●	●
Parachoques del color de la carrocería	●	●	●	●
Parachoques trasero con reflectores.	●	●	●	●
Sensores de aparcamiento traseros	○	○	●	-
Intelligent Park distance (Sensores delanteros y traseros)	○	○	○	●
Parking Assistant 2.0	-	○	○	○
Dispositivo de remolque, desmontable con adaptador	○	○	○	○

Equipamiento interior				
Asiento del conductor ajustable en altura	●	●	●	●
Asientos delanteros ajustables en altura y soporte lumbar	-	○	●	●
Dos luces de lectura (para conductor y acompañante)	●	●	●	●
Interior de las puertas cromados	●	●	●	●
Decoración imitación madera	-	○	●	○
Tapicería interior tela	●	●	-	-
Tapizado de asientos - Alcantara/cuero	-	○	○	-
Tapizado de Asientos - Cuero	-	○	●	●
Reposabrazos central delantero	●	●	●	●
Espacio de almacenamiento delante la palanca de cambios	●	●	●	●
Volante de 4 radios ajustable en altura y profundidad	●	●	●	●
Pack de cuero (volante, palanca y freno de mano)	●	●	●	●
Compartimento portagafas	●	●	●	●

Equipamiento seguridad				
Airbags de conductor y pasajero	●	●	●	●
Airbag de pasajero con función de desactivación	●	●	●	●
Airbags laterales	●	●	●	●
Airbags de Cabeza	●	●	●	●
Airbag de Rodilla	●	●	●	●
Airbags laterales traseros	○	○	○	○
Reposacabezas WOKS en los asientos delanteros.	●	●	●	●
5 reposacabezas ajustables en altura.	●	●	●	●
3 reposacabezas traseros ajustables en altura	●	●	●	●
2 cinturones delanteros de seguridad automáticos de 3 puntos regulables en altura	●	●	●	●
3 cinturones traseros de seguridad automáticos de 3 puntos	●	●	●	●
Luz de alarma del cinturón de seguridad en todos los asientos (delanteros y traseros)	●	●	●	●
Luces antinieblas delanteras	●	●	●	●
Luces traseras antinieblas integradas en pilotos traseros	●	●	●	●
Luneta Trasera térmica	●	●	●	●
Inmovilizador electrónico y código VIN	●	●	●	●
ESC + ABS + MSR + ASR + MBA + (EDS + HBA para versiones 4x4)	●	●	●	●
Sistema ISOFIX para asiento Infantil con TopTether.	●	●	●	●
Day Light (luces diurnas)	●	●	●	●
Alarma antirrobo con vigilancia del habitáculo y protección contra remolque	○	○	○	○
Control de presión de neumáticos	-	-	●	●
Asistente de ascenso en pendiente	○	○	○	○
Driver Activity Assistant (Detector de fatiga)	○	○	○	○

● = equipamiento de serie ○ = equipamiento opcional - = no disponible para este modelo

	Active	Ambition	Elegance	L&K
Equipamiento funcional				
Aire Acondicionado	●	-	-	-
Climatronic Bizonal con regulador electrónico, filtro combinado y recirculación de aire automático	-	●	●	●
Guantera con refrigeración	●	●	●	●
Elevalunas eléctricos delanteros y traseros	●	●	●	●
Cierre centralizado con control remoto (2 llaves plegables)	●	●	●	●
Espejos retrovisores exteriores ajustables y calefactables	●	●	●	●
Espejos retrovisores exteriores con ajuste automático de posición antideslumbrante, abatibles eléctricamente.	-	○	○	●
Faros hálógenos ajustables desde el asiento del conductor	●	●	-	-
Faros Bixenon + Leds "DAY LIGHT", sistema lavafaros extraíble automáticamente	○	○	●	●
Leds posteriores	●	●	●	●
Faros Antinieblas con función Corner	○	●	●	●
Retrovisor interior de seguridad antideslumbrante	○	●	●	●
Asistente de luces con sensor de lluvia	-	○	●	●
Puerta del maletero con Sistema de apertura y cierre eléctrico	○	○	○	○
Cuentarevoluciones con reloj digital	●	●	●	●
Ordenador de abordo MFA: consumo real de gasolina, consumo promedio de gasolina, autonomía, tiempo de conducción	●	●	●	●
MaxiDot	●	●	●	●
Compartimento de almacenaje en puertas delanteras y traseras	●	●	●	●
Consola central con posavasos y almacenamiento	●	●	●	●
Encendedor (puede utilizarse como enchufe de 12V)	●	●	●	●
Toma de corriente de 12V en el maletero	●	●	●	●
Portatickets en el pilar A	●	●	●	●
Asientos traseros abatibles por secciones 1/3: 2/3 (banqueta y respaldo divididos)	●	●	●	●
Sistema KESSY "Cierre centralizado con función de encendido y pagado sin llave"	○	○	○	○
Bolsa de equipaje extraíble "UNIBAG"	○	○	○	○
Techo panorámico eléctrico	○	○	○	○
Tempomat. Control de velocidad de cruceo	●	●	●	●
Radio Swing - 2DIN con reproductor de CD MP3 + 4 altavoces	●	-	-	-
Radio Bolero con pantalla táctil	○	●	●	-
Conexión MDI	○	○	○	○
8 altavoces	●	●	●	-
SOUND SYSTEM (10 altavoces, ecualizador digital, subwoofer)	○	○	○	●
Sistema de navegación AMUNDSEN	○	○	○	-
Sistema de navegación COLUMBUS	-	○	○	●
Asientos delanteros y traseros térmicos	○	○	○	○
Volante multifuncional de cuero de 4 radios con control de radio y teléfono	●	●	●	●
Volante multifuncional de cuero de 3 radios con control de radio y teléfono (serie DSG)	○	○	○	○
Sistema de Telefonía Bluetooth	●	●	●	●
Asiento del conductor con ajuste eléctrico y función de memoria	○	○	○	●
Asistente de ascenso en pendiente	○	○	○	○
Sistema Start-Stop (motores diesel)	●	●	●	●
Rueda de repuesto o kit Antipinchazos	●	●	●	●



Extensión de garantía. Tu aventura más segura.

Para que puedas disfrutar de tu ŠKODA Superb Combi con total tranquilidad, ahora puedes extender tu garantía hasta cinco años y 150.000 km. Cualquier imprevisto que se produzca durante el periodo y kilometraje contratado quedará cubierto de acuerdo con las condiciones de garantía.

Con la extensión de garantía se abre ante ti un mundo lleno de ventajas:

- 1- Tendrás la seguridad de estar protegido por los mejores: 100% de garantía del fabricante.
- 2- Los imprevistos dejarán de ser un problema, la cobertura de esta garantía te protege ante todo.
- 3- Aumentará el valor de tu vehículo gracias a la extensión de garantía.
- 4- Y todo ello con la calidad de los Servicios Oficiales ŠKODA.

Mantenimiento ŠKODA Service.

La atención que te mereces.

Vayas donde vayas, nunca estarás solo, porque contratando alguno de los nuevos paquetes de mantenimiento ŠKODA Service, tendrás la seguridad de tener una garantía que te permitirá disfrutar de tu ŠKODA en perfectas condiciones de uso. Estos paquetes de mantenimiento son flexibles en cuanto a kilometraje y plazo seleccionados, e integran las operaciones prescritas en el Plan de Asistencia Técnica.

ŠKODA Credit

TODO FACILIDADES...

Conducir un ŠKODA Superb Combi es aún más sencillo de lo que imaginas. Elige el ŠKODA que deseas y te ayudamos a conseguirlo a través de la fórmula financiera que mejor se adapte a ti: Financiación clásica, **ŠKODA** Opción, Renting o Leasing, con la posibilidad de combinarla⁽¹⁾ con un Plan de Protección de Pagos, Seguro de Automóvil o con el Seguro de Retirada de Carné. **ŠKODA** Credit te ofrece fórmulas integrales de servicios financieros que se adaptan a ti.

ŠKODA Opción, la fórmula inteligente y flexible.

Disfruta de tu ŠKODA primero, y después decide si lo compras o no: **ŠKODA** opción es una fórmula que te permite aplazar la decisión de compra 1, 2, 3 o 4 años. Durante el contrato sólo tendrás que cubrir, mediante unas cuotas muy asequibles, la diferencia entre el PVP del vehículo y el Valor Futuro que te garantiza **ŠKODA** Opción. Así, al finalizar el contrato podrás decidir qué prefieres:

- Quedártelo, financiando el Valor Garantizado del vehículo o al contado.
- Cambiarlo por un nuevo ŠKODA.
- Devolverlo, sin más cuotas ni compromisos.

ŠKODA Credit, el ŠKODA que tú quieras, cuando tú quieras.

Ahora ya puedes tener el vehículo que quieres. ŠKODA te da todas las facilidades para que puedas pagarlo en cómodos plazos, de hasta 84 meses. Te ofrecemos un plan de financiación a tu medida: competitivo, cómodo, flexible y rápido. Solicítalo en tu Concesionario Oficial ŠKODA y estaremos encantados de ayudarte.

ŠKODA Leasing, la fórmula más dinámica.

La opción perfecta, para profesionales y empresas. A través de esta fórmula obtendrás un mayor beneficio fiscal, evitarás la inmovilización de capital propio y no disminuirás tu capacidad de crédito bancario. A las ventajas económicas y fiscales, se suma su flexibilidad. Al final del contrato podrás decidir entre ejecutar la opción de compra abonando la última cuota, o no adquirir la propiedad.

ŠKODA Renting conduce y olvídate del resto.

Gracias a las cuotas 100% deducibles, a los servicios añadidos y al asesoramiento de nuestros equipo de especialistas en flotas, **ŠKODA** Renting es el producto ideal para todas las empresas que quieran optimizar sus costes de flota. Dejando tu flota en nuestras manos, no solo conseguirás la máxima eficiencia en costes, si no que recuperarás el tiempo que ahora mismo pierdes en el mantenimiento y gestión de los vehículos para dedicarlo a lo que de verdad importa: tu negocio.

Pero **ŠKODA** Renting también es la solución ideal para aquellos que quieran disfrutar de su vehículo sin preocuparse por nada más: por una única cuota al mes, tendrás todos los servicios y gastos de tu vehículo incluido: Seguro a todo riesgo, mantenimiento, reparaciones, neumáticos, asistencia en carretera, pago de impuestos y tasas, gestión de multas, tarjeta de combustible... todo ello con la seguridad de saber que todos los trabajos se realizan en el servicio Oficial ŠKODA.

...CON TRANQUILIDAD INCLUIDA.

Las soluciones financieras que ŠKODA pone a tu alcance, no se limitan a un simple crédito, sino que te ofrecen la posibilidad de solucionar de forma cómoda, rápida y sencilla, en el propio Concesionario, la contratación de productos de seguro para tu tranquilidad, tales como el **Plan de Protección de Pagos**, el **Seguro de Automóvil** o el **Seguro de Retirada de Carné**.

Plan de Protección de Pagos. Con tranquilidad incluida.

Te garantizamos tu tranquilidad haciéndonos cargo de tu crédito en casos excepcionales que pudieran afectar a tu capacidad de pago: desempleo, incapacidad laboral temporal, invalidez...etc.

Podrás incluir en este seguro tanto al titular del contrato de financiación como al cotitular (en caso de que lo hubiere). Para que puedas seguir disfrutando de tu ŠKODA sin preocupaciones.

Seguro de automóvil. Comodidad a tu alcance.

Evita pérdidas de tiempo y sal de tu Concesionario Oficial ŠKODA con el seguro contratado. Al elegir los servicios financieros de ŠKODA, te podrás beneficiar de la comodidad de incluir junto a la cuota de financiación el importe del seguro de automóvil. El importe de la prima del seguro se repartirá en 12 mensualidades sin intereses. Con la posibilidad de renovarlo cada año.

Seguro Retirada Carné. Si no puedes usar tu vehículo, no pagues por él.

Con nuestro seguro de retirada de carné, te garantizamos el pago de la cuota mensual de tu préstamo, en caso de privación temporal del permiso de conducir decretada por resolución administrativa o por sentencia judicial firme, con motivo de un hecho de la circulación durante el periodo de vigencia de la póliza.

Mantenimiento ŠKODA Service. Como en casa en ningún sitio.

Con el mantenimiento **ŠKODA** Service, disfruta de tu ŠKODA con la tranquilidad de saber que no tendrás que hacer frente a ningún imprevisto. Con un impacto mínimo en tu cuota mensual, nosotros cubrimos todas las revisiones periódicas y el mantenimiento de tu vehículo, con toda la confianza de saber que sólo profesionales del Servicio Oficial ŠKODA han cuidado de tu vehículo desde el primer día.

Servicio

SERVICIO ŠKODA

Incluso la tecnología más moderna nunca puede reemplazar al ser humano. El personal de los Servicios Oficiales de ŠKODA cuenta con muchos años de experiencia y te convencerán de ello a través de su excelente conocimiento especializado. Nuestra relación contigo no termina después de la adquisición de un automóvil nuevo. Es más bien lo contrario. Hemos dispuesto unos servicios que pretenden hacer más agradable el tiempo que pases con tu vehículo ŠKODA. Descubre las ofertas concretas en tu Servicio Oficial de Postventa ŠKODA.

COBERTURA DE LA GARANTÍA

ŠKODA ofrece las siguientes garantías en sus vehículos nuevos:

1. Garantía: Cualquier anomalía de fabricación queda cubierta durante dos años sin límite de kilometraje.
2. Garantía Pintura: Cubre cualquier defecto de fabricación que pueda aparecer en la pintura de la carrocería de tu ŠKODA durante los 3 primeros años.
3. Garantía Anticorrosión: Las innovadoras estructuras de equipos y las técnicas de producción más avanzadas ofrecen la máxima calidad en la carrocería de tu ŠKODA. De modo que las perforaciones por corrosión tienen un periodo de garantía de hasta 12 años.

ŠKODA ASISTENCIA

Servicio de Asistencia personal y en carretera totalmente gratuito, que puede prolongarse durante 6 años a partir de la fecha de la primera matriculación del vehículo sólo con pasar las correspondientes inspecciones recomendadas en el Plan de Asistencia Técnica. De modo que, si sufres una avería, un accidente o el robo de tu vehículo, nos encargaremos de prestarte ayuda de la forma más rápida y eficaz. Teléfono ŠKODA Asistencia 900 250 250 (desde cualquier lugar de España) 00 34 91 594 10 47 (a cobro revertido desde cualquier país de Europa). Para mayor tranquilidad, cuentas con el apoyo que te ofrece ŠKODA Asistencia las 24 horas del día y todos los días del año, incluso los festivos.

INTERVALOS DE SERVICIO AMPLIADOS

Para el ŠKODA Superb Combi, se aplican Intervalos de Servicio Técnico flexibles. Además de adherirse a las condiciones prescritas, este sistema favorece la ampliación de los intervalos de servicio técnico hasta un máximo de 30.000 Km. El tiempo límite entre las revisiones está previsto en un máximo de dos años. Los intervalos entre las revisiones se deciden según el tipo de conducción del vehículo. Llegado el momento, el panel de instrumentos avisa al conductor de la necesidad de realizar la revisión.

ŠKODA ACCESORIOS ORIGINALES

La oferta de Accesorios Originales para los automóviles ŠKODA Superb Combi es tan extensa como deseos. Todos los Accesorios Originales han sido probados exhaustivamente. Y por este motivo garantizamos su duración, máxima seguridad y compatibilidad absoluta con tu vehículo. Con los Accesorios Originales ŠKODA, tu ŠKODA Superb Combi continúa siendo tan fiable como siempre. Te ofrecemos un asesoramiento cualificado que te ayudará a escoger las mejores opciones según tus necesidades: transporte, confort, música y comunicación, entre otros. Encontrarás más información sobre la gama de accesorios en tu concesionario oficial más cercano.

ŠKODA RECAMBIOS ORIGINALES

El proceso de verificación de la producción al que se someten los Recambios Originales de ŠKODA garantiza su máxima calidad y al mismo tiempo garantiza la máxima comodidad en la conducción y un funcionamiento fiable y seguro. Empleamos materiales de primera clase para asegurar una larga duración de uso y su encaje perfecto facilita la instalación, permitiendo un funcionamiento óptimo. Los Recambios Originales del ŠKODA Superb Combi están a tu disposición en los Servicios Oficiales de Postventa ŠKODA.

INTERNET

La presentación en internet del ŠKODA Superb Combi en "www.skoda.es" te facilitará la decisión a la hora de comprar un vehículo nuevo. Las descripciones detalladas de cada modelo se ilustran con fotografías, así como el detalle de los programas y servicios. Para más información, contacta con tu concesionario ŠKODA autorizado.

⁽¹⁾ Según la compatibilidad de los productos.

El contenido del presente catálogo tiene carácter meramente informativo, y por tanto tiene como único objetivo constituir un elemento orientativo y de ayuda para facilitar información general, no particular, ni específica, sobre los vehículos a los que se refiere. En consecuencia, los datos obrantes en el presente catálogo no deben tomarse en consideración para la eventual decisión de adquisición de un vehículo. El modelo de este catálogo se muestra con equipamiento opcional que no está necesariamente incluido en el equipamiento de serie. Para ello, para concretar y/o clarificar algunos o varios de los datos citados en el mismo, así como para formalizar un pedido concreto, o para cualquier otra cuestión que sea de su interés, le rogamos contacte con alguno de los Concesionarios Oficiales al objeto de que le informen pormenorizadamente sobre las especiales características, equipamiento de origen, opcionales, precio, datos, campañas, promociones, disponibilidad de unidades, plazo de entrega, periodo de fabricación, etc. de los vehículos aquí referenciados.

Le recordamos que la compañía fabricante y/o Volkswagen Audi España, S.A. efectúan constantes mejoras en sus vehículos a fin y efecto de adaptarlos a las necesidades específicas de los clientes así como al objeto de incorporar en los mismos, en la medida de lo posible, los avances técnicos disponibles en cada momento. Es por ello por lo que los equipamientos, datos y características de los vehículos aquí referenciados son los disponibles generalmente a la fecha de edición de este catálogo y, por tanto, deben entenderse sin perjuicio de aquellas particularidades que pueden existir en cada caso atendiendo a la disponibilidad de modelos y al mercado al que va dirigido.



El logotipo medioambiental expresa el compromiso de ŠKODA Auto con un desarrollo sostenible y el respeto hacia la vida y la naturaleza.

Este vehículo y todos sus componentes así como los recambios originales, han sido diseñados y fabricados atendiendo a la Normativa Legal destinada a prevenir y reducir al mínimo la repercusión en el Medio Ambiente, mediante la utilización y valoración de materiales reciclados/ reciclables, adoptando las medidas dirigidas a conseguir un adecuado reciclado para la conservación y mejora de la calidad ambiental. A fin de cumplir con los objetivos de descontaminación y fomento del reciclado y reutilización de componentes de los vehículos al final de su vida útil, se ha creado en España una extensa Red de Centros Autorizados, bajo la denominación de SIGRAUTO (para consultas www.sigrauto.es), que garantizan su adecuado tratamiento medioambiental, a los cuales deberá dirigirse para la entrega, sin desmontaje previo de componentes del vehículo. El Centro Autorizado facilitará el Certificado de Destrucción para obtener la baja en la DGT.

Bienvenido a su concesionario ŠKODA:

Edición: nacional 06/2013
Internet: www.skoda.es
Atención al cliente: 902 45 65 75