

ŠKODA
SUPERB
LIMO & COMBI



ŠKODA
SIMPLY CLEVER



DISEÑO EXTERIOR ₄
DISEÑO INTERIOR ₁₀
LAURIN & KLEMENT ₂₀
SPORTLINE ₂₄
CONECTIVIDAD ₂₈
SIMPLY CLEVER ₃₄
SEGURIDAD ₃₈
PERSONALIZACIÓN ₄₄
ACCESORIOS ₆₂
CARACTERÍSTICAS TÉCNICAS ₆₈
EQUIPAMIENTO ₇₂



DISEÑO EXTERIOR



ESPACIO Y DEPORTIVIDAD

El diseño del SUPERB no solo es llamativo, sino que nos hace observarlo con atención. El singular contorno angular y las líneas dinámicas y elegantes demuestran que la belleza del conjunto reside en sus vibrantes detalles. El resultado hace gala de una enorme precisión y funcionalidad.



VISTA TRASERA

El modo en que interactúan las formas convexas y cóncavas en la parte trasera del coche crea un juego de luces sorprendente en la superficie. Y, hablando de luces, la tecnología LED y los elementos cristalinos en los distintivos faros traseros en forma de C acentúan aún más la sensación de sobriedad y elegancia.

VISTA LATERAL

Las proporciones perfectamente equilibradas, los grandes cristales y los faros presidiendo ambos costados confieren al coche una extraordinaria presencia visual y un atractivo cautivador.



VISTA FRONTAL

Las líneas imponentes del capó se combinan con el contorno perfilado de los faros y las nítidas luces antiniebla delanteras, cuyo diseño rinde homenaje a la cristalería checa.

LISTONES DE LOS UMBRALES DE ACCESO

El estilo del coche se realza con los listones decorativos en los umbrales de acceso con la inscripción SUPERB. Un claro guiño al modo en que el coche combina forma y funcionalidad.

**FAROS DELANTEROS**

El SUPERB dispone de tres tipos de faros a escoger, cada uno con una tecnología y un estilo únicos. Los faros bixenón cuentan con luces de carretera decoradas con cristal tallado. Los faros de alta calidad también disponen de «pestañas» iluminadas (con el Asistente de Luces Inteligente).

RETROVISORES EXTERIORES

El contorno nítido y anguloso de los retrovisores exteriores con intermitentes integrados le da un aspecto deportivo, y los enormes espejos garantizan la plena funcionalidad.

**LUCES TRASERAS**

También aparecen elementos cristalinos en la zona «inactiva» de las luces traseras. Además, las luces de marcha atrás y los intermitentes, junto con la parte LED de las luces antiniebla, se esconden detrás de «gemas» que hacen aún más especial el diseño de las luces del SUPERB.

TECHO SOLAR PANORÁMICO

El SUPERB COMBI permitirá disfrutar de nuevas vistas gracias al techo solar panorámico de ajuste eléctrico, que aumentará la sensación de espacio.





DISEÑO INTERIOR

LA VISTA ESTÁ EN EL INTERIOR

Haz que tu espacio sea todavía más armonioso y confortable con las suaves y acogedoras luces ambientales distribuidas por el interior del coche, que crean el ambiente perfecto para cualquier viaje.



Iluminación ambiental verde.



Iluminación ambiental blanco ámbar.

ILUMINACIÓN AMBIENTAL

Puedes elegir tu color favorito o combinar cada día con una de las diez fantásticas opciones de color. Y en los vehículos equipados con el Virtual Cockpit (consulta las páginas anteriores), esto también determinará la iluminación de fondo.

ILUMINACIÓN DE LA ZONA PARA LOS PIES

Disfruta de la máxima comodidad con el incomparable espacio para las piernas del SUPERB. Recuéstate, ajusta las luces interiores y disfruta del viaje con la luz tenue.



EL ESPACIO SE AMPLÍA MÁS Y MÁS

La capacidad del maletero hace que el SUPERB esté entre los vehículos más espaciosos de su clase. Sin embargo, maximizar el espacio no sirve de nada si no se aumenta la utilidad. Por eso se han añadido soluciones ingeniosas para que sea todavía más sencillo manejar el equipaje.



PEDAL VIRTUAL

¿Cómo se abre o se cierra el maletero con las manos ocupadas? Pues deslizas el pie por debajo y listo, como por arte de magia. El pedal virtual permite acceder sin contacto y solo está disponible con el portón trasero de control eléctrico y el sistema KESSEY (sistema de entrada, encendido y arranque sin llaves).

PORTÓN TRASERO DE CONTROL ELÉCTRICO

El portón trasero de control eléctrico se abre y se cierra con solo tocar el botón del control remoto o del panel central. Resulta especialmente útil cuando hace mal tiempo. También se puede ajustar a gusto la posición superior del portón.



LINTERNA

A la izquierda del maletero hay una linterna LED práctica y desmontable. Se recarga automáticamente mientras el motor está encendido.



REDES

El sistema de redes sirve para asegurar bien los objetos y aumentar la flexibilidad del maletero. Está formado por una red horizontal y dos verticales. En la versión Liftback se puede añadir otra red bajo la cubierta del maletero.



ELEMENTOS DE CARGA

Estos dos elementos de plástico para la sujeción de la carga, se fijan con Velcro y son ideales para que el equipaje no se mueva al conducir. Cuando no se usen, se pueden guardar en los compartimentos detrás de los arcos de la rueda posterior.



BARRA DE ENGANCHE RETRÁCTIL

El enganche del remolque tiene una barra retráctil que se controla con la manija del maletero. Así no hace falta extraer el enganche de remolque cuando no lo use.

GANCHOS

Los ganchos plegables incorporados en los laterales del maletero permiten asegurar la compra y facilitan su transporte.

LLAMA AL SERVICIO DE HABITACIONES

Los detalles del SUPERB te aportarán un confort absoluto, tanto relajándote durante los largos viajes como entreteniéndote sobre la marcha.



CLIMATRONIC DE TRES ZONAS

El aire acondicionado Climatronic de tres zonas permite ajustar temperaturas diferentes para el conductor, el copiloto y los ocupantes de los asientos traseros. También hay un sensor de humedad para que el parabrisas no se empañe.



SISTEMA DE CALEFACCIÓN Y VENTILACIÓN

El sistema de calefacción y ventilación auxiliar, que calienta el interior y el motor, también permite que penetre aire fresco en el interior y se puede operar por control remoto desde una distancia de varios centenares de metros.



PERSONALIZACIÓN

El sistema de infoentretenimiento del coche ofrece muchas opciones de personalización, permitiendo que cada conductor establezca sus propias preferencias. Por ejemplo, se puede configurar el modo de conducción, los asientos delanteros regulables eléctricamente, el aire acondicionado Climatronic, la radio y el sistema de navegación. El coche personalizado se entrega con tres llaves. Así, si hay más conductores en la familia, cada uno puede usar la suya.



LUCES LED DE ENTRADA

No vayas a tientas en la oscuridad. Los retrovisores laterales exteriores llevan luces LED para iluminar el área de entrada.



PAQUETE DE DESCANSO

El coche, con tapicería de cuero o Alcantara®, se puede equipar con un Paquete de Descanso, compuesto por reposacabezas variables en los asientos traseros laterales para permitir una postura cómoda de la cabeza al dormir, así como dos mantas.



VOLANTE CLIMATIZADO

El volante multifuncional de cuero viene con una función de calefacción que se controla mediante el sistema de infoentretenimiento.



FUNCIONES DE MEMORIA Y MASAJE

Los asientos delanteros regulables eléctricamente incorporan una memoria que puede recordar hasta tres posiciones. Además, se puede equipar el asiento del conductor con una función de masaje. A este nivel superior de confort se añaden los asientos delanteros ventilados y tapizados con cuero perforado.



LAURIN & KLEMENT

HE AQUÍ NUESTRO LEGADO

La versión del equipamiento Laurin & Klement mezcla perfectamente la gran calidad y la alta tecnología. Es un emblema de belleza, originalidad, seguridad y máximo confort. Un ejemplo podría ser la suspensión adaptativa (o DCC), que ajusta la suspensión del coche al estado de la calzada y al estilo del piloto para hacer la conducción lo más fluida posible.



INSIGNIA

La insignia original de Laurin & Klement en los dos guardabarros delanteros es un homenaje a los fundadores de nuestra empresa en Mladá Boleslav hace más de un siglo.



CUBREPEDALES

Los elegantes cubrepedales con ópticas de aluminio realzan el aspecto inconfundible del coche.

DISEÑO INTERIOR

El exclusivo interior de serie es de cuero —opcionalmente perforado— color Marrón Nativo, Beige Piedra o Negro, además de molduras en Negro Piano. El interior en marrón y en negro se puede combinar con un techo negro.



FRANJAS DECORATIVAS

En la versión Laurin & Klement hay franjas decorativas de cromo en la puerta lateral.



SPORTLINE

UN LOBO CON PIEL DE LOBO

El SUPERB SPORTLINE de ŠKODA adapta el contorno singular de la carrocería del SUPERB y lo refuerza con detalles dinámicos. El coche incorpora un chasis deportivo y, entre otras cosas, una rejilla frontal de color negro satinado, marcos en las ventanillas, retrovisores exteriores, franjas laterales, difusor, alerón en el portón trasero (Liftback) y barras de techo (Combi). Mención aparte merecen los faros antiniebla oscuros. El estilo deportivo se acentúa aún más con las llantas de aleación exclusivas y los destacados bordes del tubo de escape.



INFOENTRETENIMIENTO

La versión SportLine se puede equipar con un sistema de infoentretenimiento que aporta más información y entretenimiento. Entre otras cosas, indica la temperatura del aceite o del líquido refrigerante, además de ofrecer una función LapTimer que enfatiza todavía más la experiencia de una conducción deportiva.



VOLANTE

La radio y el teléfono se pueden controlar desde el volante de cuero multifuncional de diseño deportivo, con costura plateada y elementos de cromo. También se puede equipar con una función de calefacción que se controla a través del sistema de infoentretenimiento.



PLACA

En los dos arcos de las ruedas delanteras hay una placa SportLine.



LISTONES DE LOS UMBRALES DE ACCESO

El diseño deportivo incorpora incluso equipamiento práctico como los listones de los umbrales de acceso, con lo que resalta el aspecto único del coche.

DISEÑO INTERIOR

El interior está adornado con molduras carbón con el logo de SportLine. Los asientos delanteros y traseros deportivos, con tapicería de cuero/negro Alcantara® y costura plateada, aseguran el máximo confort, incluso durante una conducción dinámica. Los asientos del conductor y del copiloto, de ajuste eléctrico y con memoria integrada, vienen instalados de serie. El estilo deportivo del interior se refuerza con los pedales con ópticas de aluminio y el techo negro.



LLANTA ZENITH

Las llantas de aleación Zenith negras de 46 cm (18") vienen de serie.



LLANTA VEGA

Las llantas de aleación Vega de antracita de 48 cm (19") son opcionales.



LLANTA SUPERNOVA

También se puede equipar el coche con llantas de aleación Supernova negras de 48 cm (19").



CONECTIVIDAD

ŠKODA CONNECT: LLÉVATE EL MUNDO ONLINE CONTIGO

Una conexión a internet buena y permanente no solo permite disponer de servicios de entretenimiento e información, sino también de asistencia en carretera, si es necesario.

Con ŠKODA CONNECT accederás a un mundo de posibilidades de comunicación ilimitadas.



LUGAR DE ESTACIONAMIENTO

Recupera en tu teléfono móvil el lugar exacto donde dejaste tu coche aparcado con indicación de fecha y hora.



DATOS DE CONDUCCIÓN

La información sobre tu viaje, como el consumo medio, la velocidad media, la distancia recorrida y el tiempo de viaje, queda almacenada. Podrás ver tus datos de conducción personales y una lista de todos los desplazamientos.



LLAMADA DE EMERGENCIA

Con el sistema de restricciones activado, en caso de emergencia se realiza una llamada de socorro automáticamente. Este sistema de emergencia también se puede activar manualmente pulsando el botón rojo de la consola del techo.



ŠKODA CONNECT

Esta oferta comprende dos categorías de servicio. Infotainment Online ofrece información de navegación en tiempo real, por ejemplo de tráfico, y Care Connect se centra en la ayuda y la seguridad y facilita el acceso y el control remotos del vehículo. También ofrece un servicio de asistencia para cualquier situación que lo precise.



VIRTUAL COCKPIT

El Virtual Cockpit ofrece una perfecta visión general de las especificaciones del ordenador de a bordo y de otros datos, como los de navegación. Desde el botón Vista del volante multifuncional puedes elegir entre cinco diseños.



INFORMACIÓN DE TRÁFICO ONLINE

Toma siempre el mejor camino: recibe información actualizada para conocer todos los detalles sobre cada viaje. También podrás reaccionar a nuevas circunstancias, como obras viales, accidentes y atascos.



CONDICIONES METEOROLÓGICAS

Consigue el último informe meteorológico para tu ubicación actual, para tu destino o para cualquier otro lugar con previsiones detalladas, incluyendo predicciones y alertas de lluvia.

SINCRONIZA TODAS TUS VIDAS

A bordo del SUPERB es fácil comunicarse, trabajar o entretenerse. Los sistemas de infoentretenimiento, presentados con un diseño de cristal exclusivo, ofrecen una conectividad extraordinaria para que puedas disfrutar de las mejores funciones de tus dispositivos móviles en el coche. Los pasajeros que viajen detrás también pueden conectar sus dispositivos externos.

APLICACIÓN MY ŠKODA

Conoce a Paul, el asistente interactivo de la app MyŠKODA (para sistemas iOS y Android), que te ayudará en diversas situaciones cotidianas. Puedes contar con él para obtener información de tu vehículo o una descripción completa sobre las funciones de cada mando, qué significa cada indicador, etc. Paul también puede mantenerte al día sobre las citas de tu agenda. No solo evitará que te olvides de una reunión, sino que te dirá cómo llegar.



SISTEMA DE SONIDO CANTON

Disfruta de una total claridad de sonido, ya sea de música o de palabra, en el sistema de sonido Canton, provisto de doce altavoces, incluido un altavoz central y un subwoofer en el maletero.



SMARTLINK+

Con el sistema SmartLink+ (paquete de conectividad de ŠKODA que soporta MirrorLink®, Apple CarPlay y Android Auto), el sistema de infoentretenimiento permite al conductor utilizar el teléfono de manera segura mientras el vehículo está en marcha. Además, todas las aplicaciones instaladas, homologadas para un uso seguro en vehículos, son compatibles con MirrorLink®, Apple CarPlay o Android Auto. El sistema SmartLink+ también te permite transferir a tu móvil los datos del coche por cable, con lo que podrás acceder a información interesante sobre la conducción, como la eficiencia y la dinámica en la conducción o la información del servicio. (Visita nuestra web para conocer las condiciones de uso e información de compatibilidad de SmartLink+).

RECEPTÁCULO PARA EL TELÉFONO

Este práctico compartimento telefónico situado delante de la palanca del cambio crea una señal amplificada para tu dispositivo móvil. También carga tu teléfono por medios inalámbricos mientras conduces.



COLUMBUS

El nuevo sistema de navegación Columbus 3D incorpora una pantalla de 23,4 cm (9,2"). Este dispositivo no solo ofrece un cómodo control táctil, sino también un control de gestos con el que podrás desplazarte por el menú o por diferentes listas. Se ofrecen gratuitamente, durante un año y de serie* muchas funciones, como Bluetooth, SmartLink+, DAB (transmisión digital de audio), Wi-Fi, WLAN, internet rápido LTE y los servicios Infotainment Online de ŠKODA CONNECT. A través del Media Command puedes controlar el infoentretenimiento del coche desde la tableta o el móvil mediante Wi-Fi, sin importar dónde estés sentado. Solo está disponible con el sistema de navegación Columbus.



COMUNICACIÓN DENTRO DEL COCHE

La comunicación entre pasajeros dentro del coche se mejora digitalmente extrayendo la voz del conductor del ruido del habitáculo y reproduciendo la voz optimizada de los ocupantes de los asientos traseros.

PUERTOS USB Y SOPORTE PARA DISPOSITIVOS MULTIMEDIA

Detrás de la Jumbo Box se pueden colocar dos puertos USB para cargar el móvil y una toma de corriente de 230 V. También hay disponibles puertos USB para transferir datos en la Jumbo Box y en la consola central. El dispositivo externo se puede inmovilizar en el soporte para dispositivos multimedia del reposabrazos trasero o del reposacabezas delantero.

*Para la UE y otros países específicos. Para más información, ponte en contacto con el concesionario autorizado ŠKODA más cercano.



**SIMPLY
CLEVER**

NO PIERDAS NUNCA NADA

Cada cosa tiene su sitio, incluso en tu coche. El SUPERB cuenta con muchos compartimentos, bolsillos y soportes con los que mantener ordenado el elegante interior y evitar que tus pertenencias se pierdan, se rompan o se viertan.



UNIBAG

Esta Unibag extraíble está diseñada para llevar los esquís o la tabla de snowboard. Se puede almacenar en la apertura que hay entre el maletero y la cabina.

COMPARTIMENTO OCULTO

Mantén ordenado tu coche. Bajo el asiento del pasajero hay un compartimento oculto con tapa inclinable para guardar varios objetos pequeños.



COMPARTIMENTO DE ALMACENAMIENTO

Los chalecos pueden colocarse en los compartimentos portaobjetos de las puertas delanteras y traseras, de forma que siempre estén al alcance.

POSAVASOS

Los pasajeros de los asientos traseros agradecerán que haya posavasos en el reposabrazos trasero.



JUMBO BOX

El espacioso compartimento Jumbo Box está alojado en el reposabrazos delantero. Dentro puedes guardar tus dispositivos electrónicos, o puedes refrigerarlo para que tus tentempiés no se calienten. En la consola central también hay un posavasos doble.

BOLSILLOS

En los bolsillos cosidos en los laterales de los asientos delanteros se pueden guardar objetos pequeños como móviles, llaves, agendas, etc.



GUANTERA

También se puede refrigerar el compartimento del salpicadero del copiloto cuando el aire acondicionado está encendido.

SEGURIDAD

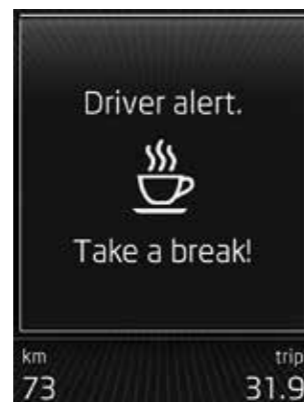


SEGURIDAD VIP

El SUPERB pone a tu disposición una multitud de sistemas de asistencia para ofrecer una comodidad inigualable y seguridad en situaciones imprevistas.

DETECTOR DE FATIGA

Este inteligente sistema asistente evalúa los datos de los sensores de dirección asistida para detectar indicios de cansancio del conductor. En estos casos, la pantalla MaxiDot* advierte al conductor para que se tome un descanso.



ASISTENCIA DURANTE EL VIAJE

Este asistente utiliza la cámara multifuncional y el sistema de navegación para reconocer y mostrar determinadas señales de tráfico en las pantallas de navegación y MaxiDot*.



ASISTENTE DE LUCES INTELIGENTE

Ahora puedes usar las luces de carretera más tiempo sin deslumbrar al resto de conductores. El Asistente de Luces Inteligente no solo puede cambiar las luces, sino atenuar las de carretera con una cámara multifuncional ubicada en el retrovisor interior.



ASISTENTE DE MANIOBRAS

Este sistema usa los sensores del Asistente de Estacionamiento para proteger el coche de obstáculos cercanos (a velocidades de hasta 10 km/h), tanto al dar marcha atrás como al avanzar. Si se detecta un obstáculo, el sistema activa el freno de emergencia en función de la distancia y la velocidad del coche.




CÁMARA RETROVISORA

Aparca más fácilmente equipando tu coche con la cámara retrovisora situada en la manija del portón trasero. La cámara controla el espacio que hay detrás del coche e indica los carriles de conducción basándose en la anchura del vehículo. La cámara lleva integrado un sistema de lavado para mejorar la funcionalidad.

ASISTENTE DE AVISO DE SALIDA DE CARRIL

Este asistente se encarga de mantener el coche en el carril correcto. El sistema se muestra en la pantalla MaxiDot*.



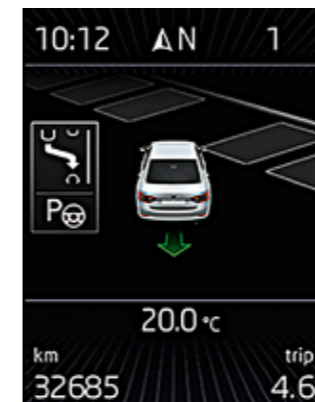
CONTROL DE CRUCERO ADAPTATIVO

Por medio de un radar en la rejilla delantera, además de la función básica de control de la velocidad de cruce, este sistema asistente mantiene la distancia de seguridad con los vehículos precedentes.



DETECTOR DE ÁNGULOS MUERTOS

Gracias a los sensores de radar en el parachoques trasero, el Detector de Ángulos Muertos controla los espacios ocultos detrás y al lado del coche. En función de la distancia y velocidad de los vehículos de alrededor, decide si hay que alertar al conductor.



ASISTENTE DE ESTACIONAMIENTO

Este asistente hace que sea más fácil aparcar en espacios reducidos. Selecciona automáticamente un lugar adecuado para aparcar en una fila de vehículos o en un aparcamiento en batería.



ASISTENTE PARA ATASCOS

Aprovecha el Asistente para Atascos para facilitar la conducción de vehículos con DSG en los atascos. Controlando el motor, los frenos y la dirección, hace que el vehículo arranque, frene y gire copiando el movimiento de los vehículos de alrededor (a velocidades de hasta 60 km/h).



ALERTA DE TRÁFICO POSTERIOR

Este asistente, que forma parte del sistema de detección de ángulos muertos y utiliza los mismos sensores de radar, ayuda a salir marcha atrás de una plaza de aparcamiento con poca visibilidad. Puede incluso aplicar los frenos automáticamente si detecta un peligro inminente.

*O bien en el Virtual Cockpit.

UNA APUESTA SEGURA

Aunque no recomendamos nunca dejar nada al azar, no hay duda de que se puede confiar en el SUPERB. En situaciones potencialmente peligrosas, cuando el conductor no tiene el control sobre el resultado, los elementos de seguridad pasiva del vehículo toman el control. Los airbags, por ejemplo. Se puede equipar el coche con hasta nueve airbags.



AIRBAGS PARA EL CONDUCTOR Y EL COPILOTO

El airbag del conductor está empotrado en el volante, y el del copiloto, en el salpicadero. Si es necesario, se puede desactivar para instalar un asiento infantil en el lugar del copiloto.



AIRBAG DE RODILLAS

El airbag de rodillas, que se encuentra debajo del volante, protege las rodillas y las espinillas del conductor.



SEGURO ELÉCTRICO PARA NIÑOS

Gracias al seguro eléctrico, viajar con niños será mucho más seguro, dado que no podrán abrir las ventanillas y puertas traseras. El control se encuentra en la puerta del conductor.

AIRBAGS DE CABEZA

Cuando se activan, estos airbags crean un tabique que evita que los ocupantes delanteros y traseros sufran lesiones en la cabeza.

AIRBAGS LATERALES DELANTEROS Y TRASEROS

Estos cuatro airbags protegen la pelvis y el pecho del conductor y de otros pasajeros en caso de colisión lateral.





PERSONALIZACIÓN

HAZ MILAGROS

Si te atrajo el diseño exterior del SUPERB, cuando eches un vistazo debajo del capó se te acelerará el pulso. Los motores ofrecen un confort sublime sin menguar las prestaciones ni perjudicar el medio ambiente. Quienes quieren explotar al máximo la agilidad del coche pueden elegir un chasis deportivo que regula la resistencia del volante. Es decir, cuanto más rápido vaya el coche, más rígido se vuelve el volante.



SUSPENSIÓN ADAPTATIVA

Disfruta de las altas prestaciones de tu coche con total control y seguridad. La suspensión adaptativa (DCC o control dinámico del chasis) evalúa constantemente la situación de conducción (frenado, aceleración, giro) y reacciona adaptando las características de amortiguación y dirección. Dentro del menú de infoentretenimiento se puede escoger entre tres modos según los requisitos específicos: Confort, Normal o Deportivo.



DSG

En función del motor elegido, el coche puede ir equipado con un cambio automático DSG de 7 velocidades (cambio de doble embrague). La combinación perfecta que recomendamos es el DSG y la tracción en las cuatro ruedas.

MOTORES

La gama más alta es un motor de gasolina de dos litros que combina una impresionante potencia de 200 kW con tracción en las cuatro ruedas. El motor diésel más potente reporta 140 kW de puro rendimiento. Con respecto a la norma ambiental y de emisiones (EU6AG), nuestra gama diésel utiliza reducción catalítica selectiva. Este sistema inyecta AdBlue® para reducir los monóxidos de nitrógeno (NOx).

ACTIVE

El equipamiento de serie de la versión Active incluye retrovisores externos y manijas del color de la carrocería, lunas tintadas, faros traseros LED, cierre centralizado por control remoto, volante y pomo de la palanca de cambios de cuero, radio Swing con Bluetooth, MaxiDot, ventanillas delanteras y traseras de control eléctrico, aire acondicionado, Jumbo Box con reposabrazos ajustable y mucho más.



INTERIOR ACTIVE NEGRO
Molduras en gris metalizado
Tapicería textil

INTERIOR ACTIVE NEGRO
Molduras en gris metalizado
Tapicería textil



LLANTAS DE ALEACIÓN 41 CM (16") ORION

EQUIPAMIENTO ESTÁNDAR

RUEDAS

> Llantas de aleación 41 cm (16").

EXTERIOR

- > Faros halógenos.
- > Retrovisores exteriores pintados y puerta exterior manijas en color de la carrocería.
- > Cristales tintados no oscurecidos.
- > Marcos cromados de las ventanas en negro.
- > Parabrisas, cristal atérmico.



ASISTENTE DE APARCAMIENTO (SENSORES DE APARCAMIENTO TRASEROS)

INTERIOR

- > Tapicería interior Tela.
- > Pack interior cromado, manillas interior cromadas.
- > Parrilla salidas de aire negras.
- > Decoración interior (moldura) gris metalizado.
- > Reposabrazos central delantero con iluminación LED.
- > Volante de cuero de 3 radios.
- > Volante multifuncional con control de radio y teléfono (levas en DSG).
- > Bolsillos en los respaldos delanteros.
- > Asientos delanteros ajustables en altura.



CLIMATRONIC

ENTRETENIMIENTO Y COMUNICACIÓN

> Infotainment SWING con pantalla táctil de 16,5 cm (6,5").

CONFORT

- > Espejos retrovisores eléctricos y calefactables.
- > Ordenador de abordo con iluminación LED – MaxiDot.
- > Tempomat - control de velocidad de cruce.
- > Faros traseros Leds.
- > Sistema de telefonía Bluetooth.
- > Apertura electromecánica del maletero.
- > Asientos traseros abatibles.

OPCIONES RECOMENDADAS

> PACK ACTIVE

- Asistente de luces y lluvia.
- Retrovisor interior fotosensible.
- Climatizador Bizona.
- Sensor de aparcamiento delantero y trasero.
- Faros antiniebla.

> OPCIONALES

- Llanta de aleación de 43 cm (17").
- Park Assist.
- Sunset.
- Asistente de Arranque en pendientes.
- Sensor de Lluvia.
- Retrovisor con ajuste eléctrico.



RETROVISOR CON AJUSTE ELÉCTRICO

AMBITION

El equipamiento de la versión Ambition de serie incluye marcos de las ventanillas de cromo, cubiertas decorativas de los umbrales de acceso, iluminación del reposapiés delantero y de la manecilla interior de la puerta, aire acondicionado Climatronic de dos zonas, sensor de lluvia, retrovisor interior de ajuste automático, reloj digital en la parte trasera del Jumbo Box, seguro eléctrico infantil y mucho más.



INTERIOR AMBITION NEGRO

Molduras en cepillado Claro
Tapicería textil

INTERIOR AMBITION NEGRO

Molduras en cepillado claro
Tapicería textil



LLANTAS DE ALEACIÓN 43 CM (17") STRATOS



FAROS BIXENÓN CON ADAPTATIVOS, CON LUZ DE MARCHA DIURNA LED, SIST. LAVAFAROS AUTOMÁTICO



CIERRE CENTRALIZADO CON FUNCIÓN DE ENCENDIDO Y APAGADO CON ALARMA Y SISTEMA SAFE

EQUIPAMIENTO ESTÁNDAR

RUEDAS

> Llantas de aleación 43 cm (17").

EXTERIOR

> Retrovisores eléctricos abatibles eléctricamente.
> Faros antiniebla.

ENTRETENIMIENTO Y COMUNICACIÓN

> Infotainment Bolero con Pantalla táctil de 20,3 cm (8").
> SmartLink+.

INTERIOR

> Inserciones Ambition (plata).
> 2 luces de lectura delante y detrás.
> Asientos delanteros ajustables en altura manualmente.
> Regulación lumbar manual de los asientos delanteros.
> Reposabrazos central trasero.
> Rejilla de las salidas de aire cromadas.
> Bolsillos pequeños en los laterales de los asientos delanteros.
> Soporte para vasos delante con una cubierta.

CONFORT

> Climatizador Bizonal.
> Guantero con refrigeración.
> Control por voz.
> Auxiliar en reposabrazos delantero JUMBO BOX.
> Asistente de luces con Day Light.
> Sensor de lluvia.
> Retrovisor interior de seguridad antideslumbrante manual.
> Sensor de parking trasero.

OPCIONES RECOMENDADAS

> PACK AMBITION

- Paquete LED II - Pilotos traseros.
- Cámara de marcha atrás.
- "KESSY" - cierre centralizado con función de encendido y apagado.
- Faros bixenon con AFS.

- Sistema de navegación AMUNDSEN.
- Sensor de aparcamiento delantero.
- Asistente de arranque en pendientes.
- MaxiDot en color.

> OPCIONALES

- Llanta de aleación de 46 cm (18").
- Virtual Cockpit.
- "BLIND SPOT DETECT" (asistente detección ángulos muertos).
- Paquete de piel pequeño (Volante calefactable multifunción de 3 radios con radio y teléfono).

STYLE

El equipamiento de la versión Style de serie incluye retrovisores exteriores plegables eléctricamente con luces de entrada, sensores de estacionamiento traseros, cubiertas de los umbrales de acceso de las puertas delanteras y traseras, conjunto de luces LED, asiento del conductor de ajuste eléctrico con función de memoria y mucho más.



STYLE BLACK INTERIOR

Dark Brushed décor
Leather or perforated leather upholstery



INTERIOR STYLE NEGRO

Molduras en cepillado oscuro
Tapicería textil



INTERIOR STYLE NEGRO

Molduras en cepillado oscuro
Tapicería Alcantara®/de cuero



INTERIOR STYLE BEIGE

Molduras en cepillado oscuro
Tapicería Alcantara®/de cuero



INTERIOR STYLE BEIGE

Molduras en cepillado oscuro
Tapicería textil



TAPIZADO DE ASIENTOS ALCANTARA/CUERO



"SMART LIGHT ASSIST" CON CÁMARA MULTIFUNCIONAL, "LANE ASSIST" Y "BLIND SPOT DETECT"



PORTÓN DEL MALETERO CON APERTURA Y CIERRE ELÉCTRICO

EQUIPAMIENTO ESTÁNDAR

RUEDAS

> Llantas de aleación 43 cm (17").

EXTERIOR

> Retrovisores exteriores eléctricos con memoria y abatibles eléctricamente.

ENTRETENIMIENTO Y COMUNICACIÓN

> Infotainment Bolero con Pantalla táctil de 20,3 cm (8").
> SmartLink+.

INTERIOR

> Inserciones Style oscuras.
> Apoyo lumbar en respaldo asiento delantero izquierdo con ajuste eléctrico.
> Regulación de los asientos eléctrica y con memoria para el piloto y manual para copiloto.
> Tapizado interior Alcantara.
> Retrovisor Exterior Eléctrico con Posición Antideslumbrante, Abatibles y Regulación Térmica.

CONFORT

> Sensor de aparcamiento delante y detrás.
> Faros Bixenon con leds.
> Luces en los pies.
> Retrovisor interior de seguridad antideslumbrante automático.
> Portaobjetos en el maletero con tapa en los laterales.
> Faros traseros LED superior.

OPCIONES RECOMENDADAS

> PACK STYLE

- Virtual Cockpit.
- Paquete Interior LED Plus.
- "KESSY" - cierre centralizado con función de encendido y apagado.
- "SMART LIGHT ASSIST" con cámara multifuncional, "LANE ASSIST" y "BLIND SPOT DETECT".
- Cámara de marcha atrás.

- Asistente de arranque en pendientes (en automático incluido Serie).
- Sistema de navegación AMUNDSEN.
- Telefonía de confort sin antena exterior, con WLAN.
- Sunset.
- Portón del maletero con apertura y cierre eléctricos.
- MaxiDot en color.

> OPCIONALES

- Llanta de aleación de 48 cm (19").
- Techo corredizo de cristal eléctrico.
- "TRAVEL ASSIST" - reconocimiento de las señales de tráfico con cámara multifuncional.



EQUIPAMIENTO LAURIN & KLEMENT

EQUIPAMIENTO ESTÁNDAR



RUEDAS

> Llantas de aleación de 46 cm (18").

EXTERIOR

> Neumáticos 235/45.
> Sunset - cristales tintados.

INTERIOR

> Tapizado asientos en cuero.
> Inserciones Negro Piano.
> Apoyo lumbar con ajuste eléctrico en asientos delanteros.
> Asientos delanteros con función de memoria.
> Molduras en puertas delanteras con inscripción L&K.
> Iluminación ambiental.
> Sin cajón bajo asientos delanteros.
> Alfombrillas Longe Step.

ENTRETENIMIENTO Y COMUNICACIÓN

> Sistema de navegación COLUMBUS, vinculado Infotainment Online 1 año.
> Telefonía confort (rSAP) con MicroSIM.
> "SOUND SYSTEM CANTON".
> Sistema de telefonía Bluetooth con WLAN.

CONFORT

> Sistema KESSY.
> Selección de Modos de Conducción.
> MaxiDot en color.
> Techo solar eléctrico.
> Apertura eléctrica del maletero.
> Pedal virtual.
> Iluminación en el maletero - linterna.
> Depósito Adblue / SCR (solo motorizaciones TDI).

Llantas de aleación PEGASUS ANTRAZITA de 46 cm (18").





EQUIPAMIENTO SPORTLINE

EQUIPAMIENTO ESTÁNDAR



RUEDAS

> Llantas de aleación de 46 cm (18").

EXTERIOR

- > Spoiler delantero deportivo en color de la carrocería con inserciones en negro.
- > Marco de la rejilla en negro brillante.
- > Alerón trasero en negro (limo).
- > Marcos ventanas en negro brillante.
- > Retrovisores exteriores en negro.
- > Difusor trasero negro con tubos de escape visibles.
- > Faros antiniebla específicos negros.
- > PARK DISTANCE CONTROL - asistente de aparcamiento, sensores de aparcamiento delante y detrás.
- > Techo corredizo de cristal eléctrico.
- > Sunset: Cristales laterales y traseros oscurecidos.

INTERIOR

- > Asientos deportivos delantero y trasero (asientos delanteros deportivos confort).
- > Volante deportivo de 3 radios con control de radio y teléfono (levas en DSG).
- > Decoración en fibra de carbono.
- > Pedales de aluminio.
- > Alfombrillas específicas Sportline.
- > Regulación de los asientos eléctricos y con memoria para el izquierdo, manual para el conductor.

ENTRETENIMIENTO Y COMUNICACIÓN

- > Sistema de navegación "AMUNDSEN" con Apple connect, "MIRROR LINK", control por voz.
- > Telefonía de confort sin antena exterior, con WLAN.

CONFORT

- > Faros bixenon con AFS, con LED "DAY LIGHT", regul. dinám. alcance de las luces, sist. lavafaros automático.
- > Portón del maletero con apertura y cierre eléctricos.
- > MaxiDot en color.
- > Drive Mode Selection.
- > Iluminación ambiental con Leds.
- > Sistema Kessy.
- > SMART LIGHT ASSIST con cámara multifuncional, "LANE ASSIST" y "BLIND SPOT DETECT".
- > Chasis deportivo incluido XDS.
- > Retrovisor exterior eléctrico con posición antideslumbrante automático abatibles. electricamente, con regulación térmica por separado.



Llantas de aleación ZENITH negras de 46 cm (18").

TAPICERÍA

* Equipamiento extra.

Negro Alcantara®/cuero – Ambition*, Style* Cuero negro – Ambition*, Style*



Tela beige – Style

Cuero negro perforado – Ambition*, Style*

Tela negra – Ambition



Tela negra – Active

Tela negra – Style

Cuero Marrón Nativo – L&K Cuero perforado Marrón Nativo – L&K*



Beige Alcantara®/cuero – Style*

Cuero Beige Piedra – L&K, Style*

Cuero perforado negro – L&K*

COLORES



BLANCO CANDY UNI



BLANCO LUNA METALIZADO



PLATA BRILLANTE METALIZADO



GRIS BUSINESS METALIZADO



MARRÓN MAGNÉTICO METALIZADO



ROJO VELVET METALIZADO



VERDE ESMERALDA METALIZADO



AZUL LAVA METALIZADO



AZUL ENERGY UNI



GRIS CUARZO METALIZADO



NEGRO MAGIC METALIZADO

LLANTAS

Llantas de aleación TRINITY de 48 cm (19")



Llantas de aleación TRINITY de antracita de 48 cm (19")



Llantas de aleación TRINITY muy brillantes de 48 cm (19")



Llantas de aleación TRINITY negro brillante de 48 cm (19")



Llantas de aleación ACAMAR de antracita de 48 cm (19")



Llantas de aleación SUPERNOVA negras de 48 cm (19")



Llantas de aleación VEGA de antracita de 48 cm (19")



Llantas de aleación ZENITH negras de 46 cm (18")



Llantas de aleación PEGASUS de 46 cm (18")



Llantas de aleación PEGASUS de antracita de 46 cm (18")



Llantas de aleación MODUS de 46 cm (18")



Llantas de aleación ZENITH de 46 cm (18")



Llantas de aleación TRITON de 43 cm (17")



Llantas de aleación STRATOS de 43 cm (17")



Llantas de aleación DRAKON de 43 cm (17")



Llantas de aleación ORION de 41 cm (16")



ACCESORIOS



LO MÁS SUPERBO

El SUPERB compartirá y reforzará tu estilo de vida. Gracias a los meditados Accesorios Originales de ŠKODA, puedes personalizar el coche según tus necesidades y actividades.

PROTECCIÓN DE LOS ASIENTOS TRASEROS

Este práctico forro protege el interior del coche para que no se ensucie o se deteriore.



SOPORTE INTELIGENTE - GANCHO

Los bolsos y las mochilas no tienen por qué ocupar espacio en los asientos traseros. Cuélgalos de los ganchos fijados a los reposacabezas de los asientos delanteros.



LTE CARSTICK

El LTE CarStick habilita una conexión a internet rápida y fiable. Con el LTE CarStick, podrás encontrar fácilmente la gasolinera más cercana, reservar habitación en un hotel o contestar a un correo urgente durante el viaje.



ALMOHADILLA PROTECTORA

Coloca la almohadilla protectora bajo el asiento infantil para garantizar la máxima seguridad. Impide que la silla infantil resbale y protege la tapicería del coche de los daños y la suciedad. Además, tiene prácticos bolsillos para guardar los juguetes, por ejemplo.



SOPORTE INTELIGENTE - COLGADOR DE ROPA

Este práctico colgador, en el que puedes poner la chaqueta, por ejemplo, se puede montar en el reposacabezas delantero.

ALERÓN DEL PORTÓN TRASERO

Distinción y funcionalidad. El alerón del portón trasero ayuda a reducir el coeficiente de resistencia aerodinámica de la versión Liftback.



CUBREPEDALES

Los elegantes cubrepedales de acero inoxidable cuentan con un bello diseño y, además, aumentan tu sensación de confort.



REPOSAPIÉS DEL CONDUCTOR - ESTILO ALUMINIO

Se puede rematar el interior con un elegante reposapiés para el conductor que te hará sentir incluso más seguro y confiado al volante.



CUBIERTAS DE LOS UMBRALES DE ACCESO

Las cubiertas de los umbrales de acceso con retroiluminación y la inscripción SUPERB son un rasgo original con funciones estéticas y prácticas.

REDES

Las tres redes son accesorios muy prácticos, pues evitan a la perfección que el equipaje y el resto de los objetos del maletero se muevan.



REJAS

Con las rejillas del maletero puedes separar el espacio del habitáculo, así como dividir el propio compartimento en dos áreas.



BANDEJA DE PLÁSTICO

Si sueles transportar objetos que pueden ensuciar el maletero, la bandeja de plástico es la solución perfecta, ya que se puede extraer y lavar con facilidad. La bandeja se puede equipar con una partición de aluminio que permite dividir el espacio según cada necesidad.

REVESTIMIENTO DE GOMA

Tanto da lo que lleves en el maletero, la tapicería siempre estará limpia.



CARACTERÍSTICAS TÉCNICAS SUPERB	1.5 TSI 110 kW (150 CV)	1.5 TSI 110 kW (150 CV) DSG	2.0 TSI 200 kW (272 CV) DSG 4x4	2.0 TDI 110 kW (150 CV)	2.0 TDI 110 kW (150 CV) DSG
	Motor turbo gasolina, sistema de inyección directa de alta presión	Motor turbo gasolina, sistema de inyección directa de alta presión	Motor turbo gasolina, sistema de inyección directa de alta presión	Motor turbo diésel, sistema de inyección directa de alta presión common-rail	Motor turbo diésel, sistema de inyección directa de alta presión common-rail
MOTOR					
Cilindrada/centímetros cúbicos (cc)	4/1.498	4/1.498	4/1.984	4/1.968	4/1.968
Máx. rendimiento/revoluciones (kW/rpm)	110/5.000-6.000	110/5.000-6.000	200/5.500-6.500	110/3.500-4.000	110/3.500-4.000
Par máximo/revoluciones (Nm/rpm)	250/1.500-3.500	250/1.500-3.500	350/2.000-5.400	340/1.700-3.000	340/1.700-3.000
Reglamentación de contaminación atmosférica	EU6AG	EU6AG	EU6BG	EU6AD	EU6AD
Combustible	Gasolina sin plomo, RON min. 95	Gasolina sin plomo, RON min. 95	Gasolina sin plomo, RON min. 95	Diésel	Diésel
PERFORMANCE					
Velocidad máxima (km/h)	217	216	250	219	217
Aceleración 0-100 km/h (s)	8,7	8,9	5,5	9,2	9,2
Consumo de combustible 99/100 (l/100 km)*					
- Bajo	7,798 - 8,380	8,572 - 9,533	11,418 - 12,221	6,331 - 7,038	6,916 - 7,549
- Medio	6,052 - 6,704	6,655 - 7,566	8,483 - 9,164	4,918 - 5,728	5,259 - 6,077
- Alto	5,259 - 5,944	5,916 - 6,755	7,469 - 8,268	4,222 - 5,039	4,413 - 5,206
- Extra-alto	6,171 - 7,198	7,013 - 8,013	8,428 - 9,520	4,970 - 6,088	5,011 - 6,192
- Ciclo mixto	6,082 - 6,868	6,809 - 7,737	8,541 - 9,421	4,910 - 5,818	5,131 - 6,046
Emisiones Neto Correlacionado (NEDC)**	118 - 122	122 - 123	161	111 - 113	111 - 114
Emisiones de CO ₂ (g/km)*	137,96 - 155,80	154,37 - 175,40	193,21 - 212,90	128,78 - 152,61	134,40 - 158,40
Diámetro de giro (m)	11,7	11,7	11,7	11,7	11,7
TRANSMISIÓN					
Tipo	Tracción delantera	Tracción delantera	4x4	Tracción delantera	Tracción delantera
Embrague	Embrague monodisco hidráulico	Embrague coaxial doble electrohidráulico	Embrague coaxial doble electrohidráulico	Embrague monodisco hidráulico	Embrague coaxial doble electrohidráulico
Transmisión	Manual de 6 velocidades	Automática de 7 velocidades DSG	Automática de 7 velocidades DSG	Manual de 6 velocidades	Automática de 7 velocidades DSG
PESO					
Peso en vacío (kg), en la versión estándar con un conductor de 75 kg	1.452	1.467	1.629	1.540	1.560
Carga útil (kg), incluido conductor y equipamiento extra***	648	648	680	648	648
Peso total (kg)***	2.025	2.040	2.234	2.113	2.133
Carga remolque sin frenos (máx. kg)	720	730	750	750	750
Carga remolque con frenos - 12 % (máx. kg)***	1.600	1.600	2.200	2.000	2.000
Capacidad del depósito (l)	66	66	66	66	66

* Según el nuevo procedimiento de ensayo WLTP (Worldwide harmonized Light vehicles Test Procedure) dispuesto en el Reglamento (UE) 2017/1151.

** Según el procedimiento de ensayo NEDC (New European Driving Cycle) dispuesto en el Reglamento (UE) 2017/1151; el impuesto de matriculación es calculado en base a las emisiones del ensayo en NEDC.

*** Según equipamiento.

**** Se aplica al 2.0 TDI.

Todos los motores diésel utilizan reducción catalítica selectiva. Este sistema inyecta AdBlue® para reducir óxidos de mono-nitrógeno (NOx). El volumen del tanque de AdBlue® es de 13 l o 14,5 l (según la versión del motor) y el consumo depende del estilo de conducción.

Todos los motores cuentan con el sistema Start-Stop y la funcionalidad de recuperación de energía.

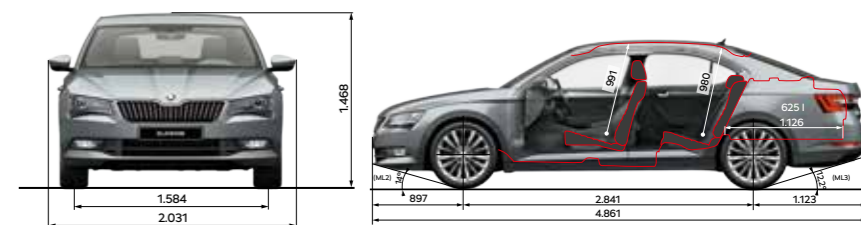
Los valores de emisiones y consumos de combustible de los nuevos vehículos se miden de acuerdo con el nuevo Procedimiento armonizado internacional de ensayo de vehículos ligeros (WLTP). De acuerdo con la corriente legislación, han sido recalculados y derivados de los datos de WLTP y se enumeran en este catálogo según el estándar New European Driving Cycle (NEDC).

Para más información contacta con tu Concesionario Oficial ŠKODA.

2.0 TDI 110 kW (150 CV) 4x4	2.0 TDI 140 kW (190 CV) DSG	2.0 TDI 140 kW (190 CV) DSG 4x4
Motor turbo diésel, sistema de inyección directa de alta presión common-rail	Motor turbo diésel, sistema de inyección directa de alta presión common-rail	Motor turbo diésel, sistema de inyección directa de alta presión common-rail
4/1.968	4/1.968	4/1.968
110/3.500-4.000	140/3.500-4.000	140/3.500-4.000
340/1.700-3.000	400/1.750-3.250	400/1.750-3.250
EU6AD	EU6AD	EU6AD
Diésel	Diésel	Diésel
214	234	228
9,0	8,3	8,0
7,654 - 7,855	6,919 - 7,783	7,663 - 8,590
5,769 - 6,434	5,193 - 6,036	5,952 - 6,997
4,931 - 5,612	4,383 - 5,227	4,973 - 6,032
5,833 - 6,743	4,969 - 6,134	5,538 - 6,803
5,785 - 6,480	5,094 - 6,054	5,732 - 6,843
132 - 133	119	135
151,55 - 169,79	133,49 - 158,70	150,42 - 179,40
11,7	11,7	11,7
4x4	Tracción delantera	4x4
Embrague monodisco hidráulico	Embrague coaxial doble electrohidráulico	Embrague coaxial doble electrohidráulico
Manual de 6 velocidades	Automática de 7 velocidades DSG	Automática de 7 velocidades DSG
1.620	1.573	1.655
705	648	705
2.250	2.146	2.285
750	750	750
2.200	2.000	2.200
66	66	66

OTRAS CARACTERÍSTICAS

Carrocería		Dimensiones exteriores	
Tipo	5 asientos, 5 puertas, 2 compartimentos	Longitud/anchura (mm)	4.861/1.864
Coefficiente aerodinámico C _w	0,290-0,317 en función de la versión del motor	Altura (mm)	1.468****
Chasis		Batalla (mm)	2.841****
Eje delantero	Suspensión McPherson con brazos triangulares y estabilizador de torsión	Tracción delantera/trasera (mm)	1.584/1.572; 2.0 TSI: 1.586/1.574
Eje trasero	Eje multibrazo con brazos longitudinales y transversales y barra estabilizadora	Espacio libre (mm) - en función de la versión del motor	149/148****
Sistema de frenado	Sistema de frenado con circuito hidráulico dual-diagonal con servofreno, doble régimen	Dimensiones de interior	
- frenos delanteros / traseros	Frenos de disco con ventilación interior y con calibrador flotante de pistón único/frenos de disco	Espacio lateral delantero/trasero (mm)	1.507/1.520
Dirección	Servodirección de piñón y cremallera con dirección electromecánica	Espacio real para la cabeza delantero/trasero (mm)	991/980
Llantas	6,5J x 16"; 7,0J x 17" en función de la versión del motor	Espacio de maletero (máx. l)	
Neumáticos	215/60 R16; 215/55 R17 en función de la versión del motor	Sin neumático de repuesto, con los respaldos de los asientos traseros - levantados/abatidos	625/1.760



CARACTERÍSTICAS TÉCNICAS SUPERB COMBI	1.5 TSI 110 kW (150 CV)	1.5 TSI 110 kW (150 CV) DSG	2.0 TSI 200 kW (272 CV) DSG 4x4	2.0 TDI 110 kW (150 CV)	2.0 TDI 110 kW (150 CV) DSG
	Motor turbo gasolina, sistema de inyección directa de alta presión	Motor turbo gasolina, sistema de inyección directa de alta presión	Motor turbo gasolina, sistema de inyección directa de alta presión	Motor turbo diésel, sistema de inyección directa de alta presión common-rail	Motor turbo diésel, sistema de inyección directa de alta presión common-rail
MOTOR					
Cilindrada/centímetros cúbicos (cc)	4/1.498	4/1.498	4/1.984	4/1.968	4/1.968
Máx. rendimiento/revoluciones (kW/rpm)	110/5.000-6.000	110/5.000-6.000	200/5.500-6.500	110/3.500-4.000	110/3.500-4.000
Par máximo/revoluciones (Nm/rpm)	250/1.500-3.500	250/1.500-3.500	350/2.000-5.400	340/1.700-3.000	340/1.700-3.000
Reglamentación de contaminación atmosférica	EU6AG	EU6AG	EU6BG	EU6AD	EU6AD
Combustible	Gasolina sin plomo, RON min. 95	Gasolina sin plomo, RON min. 95	Gasolina sin plomo, RON min. 95	Diésel	Diésel
PERFORMANCE					
Velocidad máxima (km/h)	210	209	250	212	209
Aceleración 0-100 km/h (s)	8,8	9,0	5,6	9,3	9,3
Consumo de combustible 99/100 (l/100 km)*					
- Bajo	7,798 - 8,380	8,572 - 9,533	11,418 - 12,221	6,331 - 7,038	6,916 - 7,549
- Medio	6,052 - 6,704	6,655 - 7,566	8,483 - 9,164	4,918 - 5,728	5,259 - 6,077
- Alto	5,259 - 5,944	5,916 - 6,755	7,469 - 8,268	4,222 - 5,039	4,413 - 5,206
- Extra-alto	6,171 - 7,198	7,013 - 8,013	8,428 - 9,520	4,970 - 6,088	5,011 - 6,192
- Ciclo mixto	6,082 - 6,868	6,809 - 7,737	8,541 - 9,421	4,910 - 5,818	5,131 - 6,046
Emisiones Neto Correlacionado (NEDC)**	121 - 125	125 - 127	162	114 - 115	114 - 117
Emisiones de CO ₂ (g/km)*	137,96 - 155,80	154,37 - 175,40	193,21 - 212,90	128,78 - 152,61	134,40 - 158,40
Diámetro de giro (m)	11,7	11,7	11,7	11,7	11,7
TRANSMISIÓN					
Tipo	Tracción delantera	Tracción delantera	4x4	Tracción delantera	Tracción delantera
Embrague	Embrague monodisco hidráulico	Embrague coaxial doble electrohidráulico	Embrague coaxial doble electrohidráulico	Embrague monodisco hidráulico	Embrague coaxial doble electrohidráulico
Transmisión	Manual de 6 velocidades	Automática de 7 velocidades DSG	Automática de 7 velocidades DSG	Manual de 6 velocidades	Automática de 7 velocidades DSG
PESO					
Peso en vacío (kg), en la versión estándar con un conductor de 75 kg	1.474	1.489	1.651	1.562	1.582
Carga útil (kg), incluido conductor y equipamiento extra***	674	674	715	674	674
Peso total (kg)***	2.073	2.088	2.291	2.161	2.181
Carga remolque sin frenos (máx. kg)	720	730	750	750	750
Carga remolque con frenos - 12 % (máx. kg)***	1.600	1.600	2.200	2.000	2.000
Capacidad del depósito (l)	66	66	66	66	66

* Según el nuevo procedimiento de ensayo WLTP (Worldwide harmonized Light vehicles Test Procedure) dispuesto en el Reglamento (UE) 2017/1151.

** Según el procedimiento de ensayo NEDC (New European Driving Cycle) dispuesto en el Reglamento (UE) 2017/1151; el impuesto de matriculación es calculado en base a las emisiones del ensayo en NEDC.

*** Según equipamiento.

**** Se aplica al 2.0 TDI.

Todos los motores diésel utilizan reducción catalítica selectiva. Este sistema inyecta AdBlue® para reducir óxidos de mono-nitrógeno (NOx). El volumen del tanque de AdBlue® es de 13 l o 14,5 l (según la versión del motor) y el consumo depende del estilo de conducción.

Todos los motores cuentan con el sistema Start-Stop y la funcionalidad de recuperación de energía.

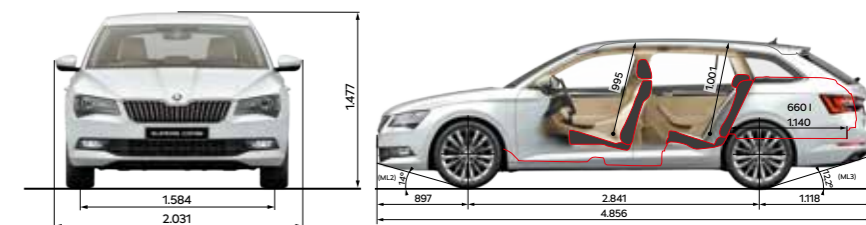
Los valores de emisiones y consumos de combustible de los nuevos vehículos se miden de acuerdo con el nuevo Procedimiento armonizado internacional de ensayo de vehículos ligeros (WLTP). De acuerdo con la corriente legislación, han sido recalculados y derivados de los datos de WLTP y se enumeran en este catálogo según el estándar New European Driving Cycle (NEDC).

Para más información contacta con tu Concesionario Oficial ŠKODA.

2.0 TDI 110 kW (150 CV) 4x4	2.0 TDI 140 kW (190 CV) DSG	2.0 TDI 140 kW (190 CV) DSG 4x4
Motor turbo diésel, sistema de inyección directa de alta presión common-rail	Motor turbo diésel, sistema de inyección directa de alta presión common-rail	Motor turbo diésel, sistema de inyección directa de alta presión common-rail
4/1.968	4/1.968	4/1.968
110/3.500-4.000	140/3.500-4.000	140/3.500-4.000
340/1.700-3.000	400/1.750-3.250	400/1.750-3.250
EU6AD	EU6AD	EU6AD
Diésel	Diésel	Diésel
208	224	221
9,2	8,4	8,1
7,654 - 7,855	6,919 - 7,783	7,663 - 8,590
5,769 - 6,434	5,193 - 6,036	5,952 - 6,997
4,931 - 5,612	4,383 - 5,227	4,973 - 6,032
5,833 - 6,743	4,969 - 6,134	5,538 - 6,803
5,785 - 6,480	5,094 - 6,054	5,732 - 6,843
134 - 136	121	136
151,55 - 169,79	133,49 - 158,70	150,42 - 179,40
11,7	11,7	11,7
4x4	Tracción delantera	4x4
Embrague monodisco hidráulico	Embrague coaxial doble electrohidráulico	Embrague coaxial doble electrohidráulico
Manual de 6 velocidades	Automática de 7 velocidades DSG	Automática de 7 velocidades DSG
1.642	1.595	1.677
715	674	715
2.282	2.194	2.317
750	750	750
2.200	2.000	2.200
66	66	66

OTRAS CARACTERÍSTICAS

Carrocería		Dimensiones exteriores	
Tipo	5 asientos, 5 puertas, 2 compartimentos	Longitud/anchura (mm)	4.856/1.864
Coefficiente aerodinámico C _w	0,320-0,338 en función de la versión del motor	Altura (mm)	1.477****
Chasis		Batalla (mm)	2.841****
Eje delantero	Suspensión McPherson con brazos triangulares y estabilizador de torsión	Vía delantera/trasera (mm)	1.584/1.572; 2.0 TSI: 1.586/1.574
Eje trasero	Eje multibrazo con brazos longitudinales y transversales y barra estabilizadora	Espacio libre (mm) - en función de la versión del motor	149/148****
Sistema de frenado	Sistema de frenado con circuito hidráulico dual-diagonal con servofreno, doble régimen	Dimensiones interiores	
- frenos delanteros / traseros	Frenos de disco con ventilación interior y con calibrador flotante de pistón único/frenos de disco	Espacio lateral delantero/trasero (mm)	1.507/1.520
Dirección	Servodirección de piñón y cremallera con dirección electromecánica	Espacio real para la cabeza delantero/trasero (mm)	995/1.001
Llantas	6,5J x 16"; 7,0J x 17" en función de la versión del motor	Espacio de maletero (max. l)	
Neumáticos	215/60 R16; 215/55 R17 en función de la versión del motor	Sin neumático de repuesto, con los respaldos de los asientos traseros - levantados/abatidos	660/1.950



EQUIPAMIENTO*	Active	Ambition	Style	L&K	SportLine
EQUIPAMIENTO EXTERIOR					
Llantas de aleación de 41 cm (16") ORION	■	-	-	-	-
Llantas de aleación de 43 cm (17") STRATOS	□	■	■	-	-
Llantas de aleación de 43 cm (17") DRAKON	□	□	□	-	-
Llantas de aleación de 43 cm (17") TRITON	□	□	□	-	-
Llantas de aleación de 46 cm (18") MODUS	-	□	□	-	-
Llantas de aleación de 46 cm (18") PEGASUS ANTRACITA	-	-	-	■	-
Llantas de aleación de 46 cm (18") PEGASUS	-	□	□/p	□	-
Llantas de aleación de 46 cm (18") ZENITH	-	□	□	-	-
Llantas de aleación de 48 cm (19") ACAMAR ANTRACITA	-	□	□	-	-
Llantas de aleación de 48 cm (19") TRINITY	-	□	□	□	-
Llantas de aleación de 48 cm (19") TRINITY Negro Brillante	-	-	□	□	-
Llantas de aleación de 48 cm (19") TRINITY Antracita Pulida	-	-	-	□	-
Llantas de aleación Sportline de 46 cm (18") ZENITH Black	-	-	-	-	■
Llantas de aleación Sportline de 48 cm (19") VEGA Black	-	-	-	-	□/p
Llantas de aleación Sportline de 48 cm (19") SUPERNOVA Black	-	-	-	-	□
Rueda de repuesto	□	□	□	□	□
Retrovisores exteriores con ajuste eléctrico, térmico y abatibles, con regulación térmica por separado	□	-	-	-	-
Retrovisor ext. ajuste autom. posición antideslumbrante, ajustable/abatible eléctric., regul. térmica por separado. Retrovisor interior de seguridad, con ajuste automático de posición antideslumbrante. Conexión de intervalos de barrido del limpiaparabrisas, con sensor de luz y lluvia	□/p	■	-	-	■
Retrovisores exteriores con memoria, ajuste automático posición antideslumbrante, ajustable/abatible eléctricamente, con regulación térmica por separado. Retrovisor interior de seguridad, con ajuste automático de posición antideslumbrante. Conexión de intervalos de barrido de limpiaparabrisas, con sensor de luz y lluvia.	□	□	■	■	-
Parachoques en color de la carrocería	■	■	■	■	■
Pack exterior en Cromado	-	■	■	■	-
Pack exterior en Negro Brillante	-	-	-	-	■
Barras Techo cromadas - Solo en Combi	□	□	■	■	-
Alerón trasero en negro (limo)	-	-	-	-	■
Faros antiniebla	□/p	■	■	■	■
Faros antiniebla con luz de giro Corner integrada	□	■	■	■	■
Sunset - Cristales laterales y traseros oscurecidos	□	□	□/p	■	■
Sensor de aparcamiento trasero con función frenada automática	□/p	■	■	-	-
Sensores de aparcamiento delante y detrás con función frenada automática	□/p	□/p	■	■	■
Sistema de aparcamiento asistido Park Assist con frenada aut. (sens. apar. del. + det.)	□	□	□	□	□
Cámara de visión trasera	-	□/p	□/p	□	□/p
Enganche para remolque, plegable	□	□	□	□	□
Enganche para remolque, plegable con adaptador	□	□	□	□	□
EQUIPAMIENTO INTERIOR					
Asientos delanteros ajustables en altura	■	■	■	■	■
Asientos traseros abatibles	■	■	■	■	■
Apoyo lumbar en el respaldo de los asientos delanteros con ajuste manual	□	■	-	-	-
Apoyo lumbar en el respaldo del asiento delantero izquierdo con ajuste eléctrico. Regulación del asiento: eléctrica y con memoria para el asiento izquierdo y ajuste manual de altura para el derecho	□	□	■	■	■
Asiento delanteros con apoyo lumbar y ajuste eléctrico. Ajuste eléctrico con función memoria asiento del conductor. Luz interior en la zona de los pies delante y detrás	-	□	□	□	-
Asiento delanteros con apoyo lumbar y ajuste eléctrico con función memoria asiento del conductor. Luz interior en la zona de los pies delante y detrás	-	□	□	□	-
Asientos delanteros térmicos	□	□	□	□/p	□/p

EQUIPAMIENTO INTERIOR	Active	Ambition	Style	L&K	SportLine
Asientos delanteros y traseros térmicos	□	□	□	□	□
Volante multifuncional con control de radio y teléfono (levas en DSG)	■	■	■	■	-
Volante SPORTLINE de 3 radios con control de radio y teléfono (levas en DSG)	-	-	-	-	■
Pack interior cromado, manillas interior cromadas	■	■	■	■	■
Rejilla de las salidas de aire cromadas	-	■	■	■	-
Marco de rejilla en negro brillante	-	-	-	-	■
Reposabrazos central delantero con iluminación LED	■	■	■	■	■
Tapizado de asientos Tela	■	■	-	-	-
Tapizado de asientos Tela/cuero	-	□	■	-	-
Tapizado de asientos Cuero	-	□	□	■	-
Tapizado de asientos - cuero + asientos delanteros con ventilación	-	□	□	□	-
Tapizado de asientos deportivos Sportline - Tela con Alcantara	-	-	-	-	■
EQUIPAMIENTO SEGURIDAD					
Airbags de conductor y pasajero	■	■	■	■	■
Airbag de pasajero con función de desactivación	■	■	■	■	■
Airbags laterales delanteros	■	■	■	■	■
Airbags de Cabeza	■	■	■	■	■
Airbag de Rodillas	■	■	■	■	■
Airbags para cabeza incl. Airbags laterales delante y detrás	□	□	□	□	□
Cinturones de seguridad delanteros de 3 puntos, ajustables en altura y con sistema de tensado	■	■	■	■	■
Sistema de Seguridad ESC (Electronic Stability Control) incl. ABS, MSR, ASR, EDS, HBA, DSR, RBS, MKB + XDS	■	■	■	■	■
Preparación para soporte de asiento para niños con sist. de seguridad "ISOFIX"	■	■	■	■	■
Preparación para soporte de asiento para niños con sistema de seguridad "ISOFIX" en el asiento del acompañante	□	□	□	□	□
Front Assist - vigil. radar espacio frente vehic., con función de frenada de emergencia, sin ACC	■	■	■	■	■
Front Assist - incl. City Emergency Braking control crucero adaptativo, ACC hasta 160 km/h	□	□	□	□	□
Front Assist - incl. City Emergency Braking control crucero adaptativo, ACC hasta 210 km/h	□	□	□	□	□
Luneta trasera tintada térmica	■	■	■	■	■
Inmovilizador electrónico VIN	■	■	■	■	■
Light Assistant (Comming Home, Leaving Home, "Tunel Light", "Day Light")	□/p	■	■	■	■
Sensor de lluvia	□/p	■	■	■	■
Sensor de presión neumáticos	■	■	■	■	■
Sistema Star-Stop	■	■	■	■	■
Depósito AdBlue / SCR (solo motorizaciones TDI)	-	■	■	■	■
Faros bixenon con LED "Day Light", regul. dinám. alcance de las luces, sist. lavafaros automático	□	□/p	■	■	■
Driver alert - detector de fatiga	□	□	□	□	□
Smart Light Assist con cámara multifuncional, "Lane assist" y "blind spot detect"	□	□	□/p	□/p	■
Auto Light Assist - control automático de luces larga de cruce con cámara multifuncional	□	□	□	□	□
Lane Assist - asistente de mantenimiento de carril, cámara multifuncional	□	□	□	□	-
Blind Spot Detect - asistente detección ángulos muertos	□	□	□	□	-
Asistente de arranque en pendientes - Autohold (serie DSG)	□	□/p	□/p	□/p	■
Crew Protect Assist - con sistema de seguridad ampliado	□	□	□	□	□
EQUIPAMIENTO FUNCIONAL					
Aire acondicionado	■	-	-	-	-
Climatizador Bizonal	□/p	■	■	■	■
Climatizador de 3 zonas	-	□	□	□/p	□

EQUIPAMIENTO FUNCIONAL	Active	Ambition	Style	L&K	SportLine
Paquete para plazas traseras Con soporte Interfaz eléctrica para uso externo, AUX-IN y 2 USB "Sunset" voltaje de servicio 12 V más 230V convertidor de tensión	-	□	□	□	□
Guantera con refrigeración	-	■	■	■	■
Cierre centralizado	■	■	■	■	■
Sistema KESSY - cierre centralizado con función de encendido y apagado del motor SIN Alarma / sistema "SAFELOCK"	-	□/p	□/p	■	■
Sistema KESSY - cierre centralizado con función de encendido y apagado del motor + ALARMA y sistema "SAFELOCK"	-	□	□	□	□
Alarma con vigilancia del habitáculo, incl. función SAFE	□	□	□	-	□
Apertura tapa depósito combustible con un push	■	■	■	■	■
Compartimento para chaleco en puertas delanteras	■	■	■	■	■
Dos paraguas en puertas delanteras	-	■	■	■	■
Linterna Maletero	-	-	■	-	-
Compartimento portagafas	■	■	■	■	■
Elevavinas eléctricos delanteros y traseros	■	■	■	■	■
Freno de estacionamiento eléctrico	■	■	■	■	■
Infotainment SWING con pantalla táctil de 16,5 cm	■	-	-	-	-
Infotainment Bolero con Pantalla táctil de 20,3 cm	-	■	■	-	■
Sistema de Navegación AMUNDSEN	□	□/p	□/p	-	□/p
Sistema de Navegación COLUMBUS pantalla táctil de 23,4 cm	□	□	□	■	□
DAB - receptor de radio digital	□	□	□	■	□
Travel Assist - reconocimiento de las señales de tráfico con cámara multifuncional	□	□	□	□	□
USB, entrada de audio y ranura para tarjeta SD	■	■	■	■	■
8 altavoces	■	■	■	■	■
Control por voz	□	■	■	■	■
SmartLink+ + SmartGate	□	■	■	-	■
SmartLink+ + SmartGate Wireless	□	□	□	■	□
Sound SYSTEM Canton	-	□	□	■	□
Sistema de telefonía Bluetooth	■	■	■	■	■
Sistema de telefonía Bluetooth con WLAN	-	□/p	□/p	-	□/p
Sistema de telefonía Bluetooth con WLAN, conexión inalámbrica y LTE, carga inalámbrica, inc. DAB	□	□	□	□	□
Sistema de telefonía Bluetooth con WLAN, conexión inalámbrica y LTE, SIN carga inalámbrica, inc. DAB	□	□	□	■	□
Tempomat - control de velocidad de crucero	■	■	■	■	■
Pack LEDS - Iluminación Ambiental	-	-	□/p	■	-
Faros traseros LED	-	□	■	■	■
Tercera luz de freno LEDS	■	■	■	■	■
Ordenador de abordo con iluminación LED - MaxiDot	■	■	■	■	■
MaxiDot en color	-	□/p	□/p	■	■
Virtual Cockpit	-	□	□/p	□/p	□/p
Selección de Modos de Conducción	-	□	□	-	■
Tren de Rodaje deportivo - DCC inc. Driving mode select	-	□	□	-	□/p
Techo corredizo panorámico eléctrico	□	□	□	■	■
Apertura eléctrica del maletero	□	□	□/p	■	■
Pedal virtual	-	□	□	■	□
Toma de corriente de 230 V con 2 USB detrás y 2 USB delante	□	□	□	□	□
Care Connect 1 año	-	■	■	■	■
Care Connect 1 año + infotainment online 1 año	-	□/p	□/p	□/p	□/p

■ = equipamiento de serie □ = equipamiento opcional - = no disponible para este modelo
□/p = equipamiento opcional o incluido en un paquete

*Revisar la disponibilidad de Packs en cada acabado.

GARANTÍA

EXTENSIÓN DE GARANTÍA. TU AVENTURA MÁS SEGURA.

Para que puedas disfrutar de tu ŠKODA SUPERB LIMO/ COMBI con total tranquilidad, ahora puedes extender tu garantía hasta cinco años y 150.000 km. Cualquier imprevisto que se produzca durante el periodo y kilometraje contratado quedará cubierto de acuerdo con las condiciones de garantía.

CON LA EXTENSIÓN DE GARANTÍA SE ABRE ANTE TI UN MUNDO LLENO DE VENTAJAS:

1. Tendrás la seguridad de estar protegido por los mejores: 100% de garantía del fabricante.
2. Los imprevistos dejarán de ser un problema, la cobertura de esta garantía te protege ante todo.
3. Aumentará el valor de tu vehículo gracias a la extensión de garantía.
4. Y todo ello con la calidad de los Servicios Oficiales ŠKODA.

DISFRUTA DE TU ŠKODA CON TARIFA PLANA. CUÍDALO CON ŠKODA LONGDRIVE.

Hay dos palabras para describir a un ŠKODA que se conserva como el primer día: ŠKODA LongDrive. Este servicio de mantenimiento será tu mejor compañero de viaje, porque cuida de tu ŠKODA para que esté siempre como nuevo. Puedes contratarlo en tu Servicio Oficial ŠKODA en cualquier momento. Tanto si acabas de comprar tu coche, como si tu vehículo tiene menos de 10 años y no supera los 150.000 km.

ŠKODA FINANCIACIÓN ESTÁNDAR

FACILIDADES PARA TU MOVILIDAD...

Conducir un ŠKODA SUPERB LIMO/COMBI es aún más sencillo de lo que imaginas. Elige el ŠKODA que deseas y te ayudamos a conseguirlo a través de la fórmula financiera que mejor se adapte a ti: **Financiación Estándar**, **ŠKODA Opción**, **Renting o Leasing**, con la posibilidad de combinarla⁽¹⁾ con un **Plan de Protección de Pagos**, **Seguro de Automóvil** o con el **Seguro de Retirada de Carné**. ŠKODA Financiación Estándar te ofrece fórmulas integrales de servicios financieros que se adaptan a ti.

ŠKODA Opción. La fórmula inteligente.

Disfruta de tu ŠKODA primero, y después decide si lo compras o no: **ŠKODA Opción** es una fórmula que te permite aplazar la decisión de compra 1, 2, 3 o 4 años. Durante el contrato sólo tendrás que cubrir, mediante unas cuotas muy asequibles, la diferencia entre el PVP del vehículo y el Valor Futuro que te garantiza **ŠKODA Opción**. Así, al finalizar el contrato podrás decidir qué prefieres:

- Quedártelo, financiando el Valor Garantizado del vehículo o al contado.
- Cambiarlo por un nuevo ŠKODA.
- Devolverlo, sin más cuotas ni compromisos.

ŠKODA Financiación Estándar. El ŠKODA que tú quieras, cuando tú quieras.

Ahora ya puedes tener el vehículo que quieres. ŠKODA te da todas las facilidades para que puedas pagarlo en cómodos plazos, de hasta 96 meses. Te ofrecemos un plan de financiación a tu medida: competitivo, cómodo, flexible y rápido. Solicítalo en tu Concesionario Oficial ŠKODA y estaremos encantados de ayudarte.

ŠKODA Leasing. La fórmula más dinámica.

El Leasing es un arrendamiento financiero con un plazo de entre 24 y 72 meses, con el que podrás disponer del vehículo que necesites siendo ŠKODA Financiación Estándar el propietario. Una fórmula especialmente creada para autónomos y empresas, con la que podrás llevar un mayor control de tus gastos gracias a una cuota mensual fija y que, entre sus ventajas, permite la amortización acelerada del vehículo. Una vez finalizado el periodo pactado, podrás decidir qué hacer con tu automóvil: quedártelo o devolverlo.

ŠKODA Renting. Descubre otra forma de disfrutar de tu coche.

Gracias a las cuotas 100% deducibles, a los servicios añadidos y al asesoramiento de nuestros equipo de especialistas en flotas, **ŠKODA Renting** es el producto ideal para todas las empresas que quieran optimizar sus costes de flota. Dejando tu flota en nuestras manos, no solo conseguirás la máxima eficiencia en costes, si no que recuperarás el tiempo que ahora mismo pierdes en el mantenimiento y gestión de los vehículos para dedicarlo a lo que de verdad importa: tu negocio. Pero **ŠKODA Renting** también es la solución ideal para aquellos que quieran disfrutar de su vehículo sin preocuparse por nada más: por una única cuota al mes, tendrás todos los servicios y gastos de tu vehículo incluido: Seguro a todo riesgo, mantenimiento, reparaciones, neumáticos, asistencia en carretera, pago de impuestos y tasas, gestión de multas, Servicio de Tarjeta de Carburante... todo ello con la seguridad de saber que todos los trabajos se realizan en el servicio Oficial ŠKODA.

...CON TRANQUILIDAD ASEGURADA.

Las soluciones financieras que ŠKODA pone a tu alcance, no se limitan a un simple crédito, sino que te ofrecen la posibilidad de solucionar de forma cómoda, rápida y sencilla, en el propio Concesionario, la contratación de productos de seguro para tu tranquilidad, tales como el **Plan de Protección de Pagos**, el **Seguro de Automóvil**, el **Seguro de Retirada de Carné** o el **Mantenimiento**.

Plan de Protección de Pagos. Con tranquilidad incluida.

¿Te preocupa que surja cualquier eventualidad que te impida cubrir las cuotas de tu préstamo? El **Plan de Protección de Pagos** te exime, a ti y a tus herederos, de la obligación de pago de las cuotas pendientes del préstamo del vehículo ante circunstancias excepcionales: desempleo, invalidez o fallecimiento. Podrás incluir en este seguro tanto al titular del contrato de financiación como al cotitular (en caso de que lo hubiere). Para que puedas seguir disfrutando de tu ŠKODA sin preocupaciones.

Seguro de automóvil. Siéntete protegido gracias a sus ventajas.

Te lo ponemos fácil para que no tengas que preocuparte por nada. Ahora, puedes salir de tu Concesionario Oficial conduciendo tu ŠKODA y con el seguro contratado. Al elegir los servicios financieros de ŠKODA, te podrás beneficiar de la comodidad de incluir junto a la cuota de financiación el importe del seguro de automóvil. Con la posibilidad de renovarlo cada año.

Seguro Retirada Carné. Si no puedes usar tu vehículo, no pagues por él.

Con nuestro seguro de retirada de carné, te garantizamos el pago de la cuota mensual de tu préstamo, en caso de privación temporal del permiso de conducir decretada por resolución administrativa o por sentencia judicial firme, con motivo de un hecho de la circulación durante el periodo de vigencia de la póliza.

ŠKODA LongDrive cuida de tu coche sin que te des cuenta.

Del mismo modo que no hay dos personas iguales, tampoco hay dos coches iguales. Por eso ŠKODA LongDrive **se adapta a tus necesidades**, ofreciéndote amplias coberturas de mantenimiento y servicios para que tu ŠKODA esté siempre como el primer día, solo pagando una **cuota mensual**. Además, sabiendo que cuentas con **personal cualificado y Recambios Originales ŠKODA**, conducirás tu coche con toda tranquilidad. Consulta condiciones particulares para cada modelo en tu Servicio Oficial ŠKODA.

SERVICIO

SERVICIO ŠKODA

Incluso la tecnología más moderna nunca puede reemplazar al ser humano. El personal de los **Servicios Oficiales de ŠKODA** cuenta con muchos años de experiencia y te convencerán de ello a través de su excelente conocimiento especializado. Nuestra relación contigo no termina después de la adquisición de un automóvil nuevo. Es más bien lo contrario. Hemos dispuesto unos servicios que pretenden hacer más agradable el tiempo que pases con tu vehículo ŠKODA. Descubre las ofertas concretas en tu **Servicio Oficial de Postventa ŠKODA**.

COBERTURA DE LA GARANTÍA

ŠKODA ofrece las siguientes garantías en sus vehículos nuevos:

1. **Garantía:** Cualquier anomalía de fabricación queda cubierta durante dos años sin límite de kilometraje.
2. **Garantía Pintura:** Cubre cualquier defecto de fabricación que pueda aparecer en la pintura de la carrocería de tu ŠKODA durante los 3 primeros años.
3. **Garantía Anticorrosión:** Las innovadoras estructuras de equipos y las técnicas de producción más avanzadas ofrecen la máxima calidad en la carrocería de tu ŠKODA. De modo que las perforaciones por corrosión tienen un periodo de garantía de hasta 12 años.

ŠKODA ASISTENCIA

Servicio de Asistencia personal y en carretera totalmente gratuito, que puede prolongarse durante 6 años a partir de la fecha de la primera matriculación del vehículo sólo con pasar las correspondientes inspecciones recomendadas en el **Plan de Asistencia Técnica**. De modo que, si sufres una avería, un accidente o el robo de tu vehículo, nos encargaremos de prestarte ayuda de la forma más rápida y eficaz. Teléfono ŠKODA Asistencia 900 250 250 (desde cualquier lugar de España) 00 34 91 594 10 47 (a cobro revertido desde cualquier país de Europa). Para mayor tranquilidad, cuentas con el apoyo que te ofrece **ŠKODA Asistencia** las 24 horas del día y todos los días del año, incluso los festivos.

INTERVALOS DE SERVICIO AMPLIADOS

Para el ŠKODA SUPERB LIMO/COMBI, se aplican **Intervalos de Servicio Técnico** flexibles. Además de adherirse a las condiciones prescritas, este sistema favorece la ampliación de los intervalos de servicio técnico hasta un máximo de 30.000 Km. El tiempo límite entre las revisiones está previsto en un máximo de dos años. Los intervalos entre las revisiones se deciden según el tipo de conducción del vehículo. Llegado el momento, el panel de instrumentos avisa al conductor de la necesidad de realizar la revisión.

ŠKODA ACCESORIOS ORIGINALES

La oferta de **Accesorios Originales** para los automóviles ŠKODA SUPERB LIMO/COMBI es tan extensa como deseas. Todos los **Accesorios Originales** han sido probados exhaustivamente. Y por este motivo garantizamos su duración, máxima seguridad y compatibilidad absoluta con tu vehículo. Con los **Accesorios Originales ŠKODA**, tu ŠKODA SUPERB LIMO/COMBI continúa siendo tan fiable como siempre. Te ofrecemos un asesoramiento cualificado que te ayudará a escoger las mejores opciones según tus necesidades: transporte, confort, música y comunicación, entre otros. Encontrarás más información sobre la gama de accesorios en tu concesionario oficial más cercano.

ŠKODA RECAMBIOS ORIGINALES

El proceso de verificación de la producción al que se someten los **Recambios Originales de ŠKODA** garantiza su máxima calidad y al mismo tiempo garantiza la máxima comodidad en la conducción y un funcionamiento fiable y seguro. Empleamos materiales de primera clase para asegurar una larga duración de uso y su encaje perfecto facilita la instalación, permitiendo un funcionamiento óptimo. Los **Recambios Originales del ŠKODA SUPERB LIMO/COMBI** están a tu disposición en los **Servicios Oficiales de Postventa ŠKODA**.

INTERNET

La presentación en internet del ŠKODA SUPERB LIMO/COMBI en **“www.skoda.es”** te facilitará la decisión a la hora de comprar un vehículo nuevo. Las descripciones detalladas de cada modelo se ilustran con fotografías, así como el detalle de los programas y servicios. Para más información, contacta con tu concesionario ŠKODA autorizado.

^[1] Según la compatibilidad de los productos

El contenido del presente catálogo tiene carácter meramente informativo, y por tanto tiene como único objetivo constituir un elemento orientativo y de ayuda para facilitar información general, no particular, ni específica, sobre los vehículos a los que se refiere. En consecuencia, los datos obrantes en el presente catálogo no deben tomarse en consideración para la eventual decisión de adquisición de un vehículo. El modelo de este catálogo se muestra con equipamiento opcional que no está necesariamente incluido en el equipamiento de serie. Para ello, para concretar y/o clarificar algunos o varios de los datos citados en el mismo, así como para formalizar un pedido concreto, o para cualquier otra cuestión que sea de su interés, le rogamos contacte con alguno de los Concesionarios Oficiales al objeto de que le informen pormenorizadamente sobre las especiales características, equipamiento de origen, opcionales, precio, datos, campañas, promociones, disponibilidad de unidades, plazo de entrega, periodo de fabricación, etc. de los vehículos aquí referenciados.

Le recordamos que la compañía fabricante y/o Volkswagen Group España Distribución, S.A. efectúan constantes mejoras en sus vehículos a fin y efecto de adaptarlos a las necesidades específicas de los clientes así como al objeto de incorporar en los mismos, en la medida de lo posible, los avances técnicos disponibles en cada momento. Es por ello por lo que los equipamientos, datos y características de los vehículos aquí referenciados son los disponibles generalmente a la fecha de edición de este catálogo y, por tanto, deben entenderse sin perjuicio de aquellas particularidades que pueden existir en cada caso atendiendo a la disponibilidad de modelos y al mercado al que va dirigido.



El logotipo medioambiental expresa el compromiso de ŠKODA Auto con un desarrollo sostenible y el respeto hacia la vida y la naturaleza.

Bienvenido a su concesionario ŠKODA:

Edición Nacional: 04/2019
Atención al cliente: 902 45 65 75

B15220 04/19

Este vehículo y todos sus componentes así como los recambios originales, han sido diseñados y fabricados atendiendo a la Normativa Legal destinada a prevenir y reducir al mínimo la repercusión en el Medio Ambiente, mediante la utilización y valoración de materiales reciclados/reciclables, adoptando las medidas dirigidas a conseguir un adecuado reciclado para la conservación y mejora de la calidad ambiental. A fin de cumplir con los objetivos de descontaminación y fomento del reciclado y reutilización de componentes de los vehículos al final de su vida útil, se ha creado en España una extensa Red de Centros Autorizados, bajo la denominación de SIGRAUTO (para consultas www.sigrauto.es), que garantizan su adecuado tratamiento medioambiental, a los cuales deberá dirigirse para la entrega, sin desmontaje previo de componentes del vehículo. El Centro Autorizado facilitará el Certificado de Destrucción para obtener la baja en la DGT.