

SIMPLY CLEVER

ŠKODA



# ŠKODA Superb





Hubo un tiempo en el que soñaste llegar aquí. Y por fin lo has hecho. Hoy empieza un nuevo camino en el que dejarás de intentar entender el mundo, para que sea el mundo el que te entienda a ti. Bienvenido a la etapa más magnífica de tu vida.



Es una etapa curiosa, y la perspectiva de todo aquello que te rodea cambia irremediamente. Por ejemplo, descubres que vivir consiste en dejar de desear vivir. Que soñar no está en tu mente, sino en tus manos. Y que el destino pierde importancia ante la ruta que le precede.



Sin querer, empiezas a descubrir cosas maravillosas que estaban más cerca de lo que creías. Te das cuenta que sólo lo extraordinario conduce a lo extraordinario. Que la perfección encierra miles de sentimientos que ansiaban una oportunidad para salir a la luz.



Y aquello que inunda tu interior es la mayor vitalidad que has experimentado nunca. Energía en estado puro pero no indomable. Una fuerza que te empuja a seguir hacia delante bajo tu absoluto control para no detenerse jamás.

## Diseño exterior. Alcanza nuevas dimensiones

**Dinamismo, elegancia y, sobretodo, grandeza.** El Superb no deja a nadie indiferente. Aunar unas líneas de recorrido exquisito con una imagen dinámica y selecta ya es una realidad.

En la **rejilla frontal** las tradicionales barras formadas por anchas láminas, distribuidas desde el centro hacia los laterales son un refuerzo al conducir el flujo de aire al radiador. Justo debajo de la rejilla frontal, en la parte inferior del parachoques, el Superb dispone de una entrada para la toma de aire que puede revestirse con un detalle cromado.



Los **faros antiniebla delanteros** con la función "Cornerlight" son muy efectivos. Con los faros encendidos, la función "Cornerlight" activa automáticamente el faro antiniebla derecho o izquierdo, dependiendo de la dirección de giro del volante o los intermitentes. De este modo, se alerta al conductor sobre posibles obstáculos no iluminados en la calzada. Esta función solamente está activa con velocidades hasta 40 km/h.



Los **faros Bi-Xenón con AFS** (sistema de iluminación frontal adaptativa), confieren una expresión dinámica al Superb. En cuanto a su funcionalidad, destacan tanto por la excelente intensidad luminosa de su óptica, como por su **nuevo sistema de iluminación adaptativa**: los faros delanteros, además de ser autodireccionales y poder girar en las curvas, adaptan automáticamente la iluminación no sólo en base a la velocidad de conducción, sino también en función de las condiciones climáticas.

El sistema **TwinDoor®** de doble apertura de maletero ofrece un mejor acceso a todo lo que se guarda en él. Además de una innovación originalmente práctica, es una patente de la marca Škoda. Al pulsar el botón Softtouch situado en la parte central inferior de la puerta del maletero, se abre únicamente la primera parte del mismo, de modo que los objetos guardados en ella quedan absolutamente a mano. Al levantar todo el práctico portón del Superb, luneta trasera incluida, se permite un acceso ilimitado a todo el maletero, pudiendo manipular con mayor facilidad los objetos de mayor volumen.



Los **retrovisores exteriores abatibles automáticamente**, con intermitentes laterales de serie, son especialmente útiles al cerrar el coche cuando aparcamos en ciudad. Si el Superb está equipado con un asiento del conductor regulable eléctricamente, el retrovisor del pasajero se inclina automáticamente al hacer marcha atrás.



Los **detalles cromados** en los contornos de las ventanas laterales imprimen lujo al diseño de esta berlina.

Las **molduras protectoras cromadas** en las puertas laterales y una tira en el maletero, son accesorios que también subrayan la exclusividad del vehículo.



Los **faros traseros combinados** son otro significativo e inconfundible componente de diseño. Estos faros envuelven los laterales y otorgan un aspecto más ancho al vehículo, que lo hace más visible desde los lados. La original C que se enmarca con las luces encendidas suma al modelo este distintivo aspecto de la marca Škoda.



El **doble tubo de escape** es una prueba de que elegancia y deportividad también pueden encontrarse. Además, el uso de acero inoxidable al final del tubo lo hace más resistente.





## Diseño interior. Elegancia envolvente

**Entrar en él, es comprender una nueva filosofía de conducción.** En el Superb la elegancia está al servicio del espacio y los sentidos. Líneas sublimes, acabados inmejorables, y la oportunidad de descubrir la calidad de todos sus detalles una vez tras otra.

La **ganterera climatizada** viene de serie en todos los acabados.



El **compartimiento WetCase**, en la puerta trasera izquierda, es un original espacio para guardar el paraguas, canalizando el agua hacia el exterior del vehículo.

El **maletero de doble fondo** sirve de área de almacenamiento oculta.



El **compartimiento portagafas** es otro pequeño gran detalle del Superb.

El **sistema de luz CatVision** permite una suave iluminación en el interior del Superb, a través de diodos LED de luz blanca, cuya intensidad no molesta al conductor.



Los **ganchos plegables** son una práctica solución de la que no podremos prescindir.



Las **entradas de aire** en las columnas del pilar B aumentan el confort térmico de los pasajeros en la parte trasera.



El **respaldo en los asientos traseros**, partido y abatible en 1/3 y 2/3, y de serie en todas las versiones, amplía la practicidad del Superb.



El **posavasos**, con una tapa laminada y corredera en la consola central, es de fácil acceso desde el asiento del conductor y del acompañante.



Un **posavasos** en el apoyabrazos central trasero es de gran utilidad para los pasajeros de los asientos posteriores.

## Tecnología. Cuando la innovación es la esencia

**Deja que la tecnología te haga sentir.** Deja que el Superb te cautive con sus potentes motorizaciones, basadas en un alto rendimiento y un consumo mínimo, y unas prestaciones que van más allá de la razón para despertar tus emociones.



El **sistema Haldex 4x4**, puede ir equipado con el motor 1.8 TSI de 160CV, 2.0 TDI CR de 140CV, 2.0 TDI CR de 170CV e incluso con nuestro mejor motor: el 3.6 FSI V6 de 260CV (en este caso exclusivamente combinado con la transmisión automática DSG de 6 velocidades).



El **cambio DSG** (Direct Shift Gearbox) de transmisión automática es tecnológicamente único. Disponible con seis o siete marchas, esta exclusiva transmisión DSG de doble embrague está disponible en todas las motorizaciones excepto en el 1.4 TSI de 125CV y el 1.6 TDI CR de 105CV.

El **ESP** (programa electrónico de estabilidad) controla el frenado y minimiza el riesgo de sobreviraje y subviraje del coche. Este elemento, junto a un amplio número de sistemas electrónicos que garantizan un buen control de la dirección del vehículo en varias situaciones, se encargan de supervisar que la conducción sea segura y cómoda: el ABS (sistema de frenado antibloqueo), incluido el MSR (control de par motor) y el ASR (sistema de control de tracción), el acelerador de freno Dual Rate, que contribuye a acortar la distancia de frenado en situaciones críticas, el EDS (bloqueo electrónico del diferencial) y el HBA (asistente hidráulico de frenado). Todos estos elementos se incorporan como equipamiento de serie para todas las versiones del Superb.

El **control de presión de los neumáticos** es un sistema que utiliza los datos de los sensores del ABS (sistema de frenado antibloqueo) para indicar al conductor, mediante una alerta en la consola central, cuándo hay una disminución en la presión de los neumáticos.

El **Sistema KESSY** (Keyless Entry, Start and exit System) permite abrir y cerrar el vehículo, así como encender y apagar el motor, sin usar la llave activamente. Sólo necesitas tener la llave contigo. Para abrir el vehículo, es suficiente con levantar la maneta de la puerta delantera. Para cerrar el vehículo, después de cerrar la puerta, tan sólo es necesario tocar la parte exterior de la maneta de la puerta delantera.



El **sensor de la maneta** de la puerta detecta automáticamente la llave.



**Motores TSI, FSI y TDI**, de altas prestaciones y máxima eficiencia. Disfruta de una conducción suave y exquisita con los motores gasolina 1.4 TSI 125CV, 1.8 TSI 160CV y 2.0 TSI 200CV, o escoge el mínimo consumo y la máxima fiabilidad de los motores diesel 1.6 TDI CR 105CV, 2.0 TDI CR 140CV y 2.0 TDI CR 170CV. Si lo prefieres, decántate por el poderoso motor gasolina 3.6 V6 FSI 260CV, que ofrece una aceleración de 0-100km/h de 6,5 segundos.

# Seguridad. Preparado para tu tranquilidad

**Sólo estando tranquilo, das lo mejor de ti mismo.** El Superb es como tú. Equipado con los últimos avances en seguridad para ti y los tuyos, sus capacidades no tienen límites. Para que tú tampoco los tengas.

Los **airbags de cabeza**, al activarse, crean una pared que protege a los pasajeros de los asientos delanteros y traseros de lesiones en la cabeza.




Los **airbags delanteros** de conductor y acompañante son una eficaz protección en caso de colisión frontal. La **desactivación del airbag** del asiento delantero del acompañante, necesaria cuando se instalan sillas infantiles, puede realizarse utilizando la llave de contacto en la clavija situada en la guantera delantera.



El **airbag de rodilla**, ubicado debajo de la columna de dirección, protege las rodillas en caso de colisión. Este airbag, de serie para todas las versiones y su presencia se anuncia mediante una etiqueta a los lados de la consola central.



Los **airbags laterales** en los asientos delanteros han sido diseñados para proteger la pelvis y el pecho. De la misma forma que los airbags laterales en los asientos traseros. Estos están ubicados en los lados de los asientos posteriores, entre los respaldos y las puertas.



El **sensor de lluvia** activa automáticamente los limpiaparabrisas frontales ajustándolos a la intensidad de la lluvia, aplicando una presión uniforme sobre el cristal y, por lo tanto, limpiando uniformemente en toda su longitud.



El **tercer reposacabezas** en la parte trasera reduce el riesgo de lesiones en la cabeza o el cuello al pasajero sentado en el asiento posterior intermedio.



Los **puntos de luz (LED)** bajo los retrovisores externos permiten visualizar lo que nos espera a las puertas del Superb.

# Equipamiento funcional. Exquisita comodidad

**El máximo confort en la conducción es un hecho.** El Superb lo tiene todo para que disfrutes de tu experiencia al volante. Equipos de navegación, música, sistemas electrónicos... La excelencia se convierte en tu mejor compañero de viaje.

El **asiento del conductor regulable** eléctricamente incorpora la función de memoria, capaz de almacenar tres posiciones distintas del asiento y los retrovisores exteriores.



Las **alfombrillas trenzadas extraíbles (Lounge Step)**, con reposapiés, hacen más cómodo el viaje.



La **conexión MDI** (interfaz de dispositivos móviles) es un conector que permite controlar un dispositivo externo a través de los botones de la radio, del sistema de navegación o del volante multifunción.



La **pantalla Maxi-DOT** es una pantalla multifunción que proporciona un acceso rápido y claro al ordenador de a bordo.

Las **cortinillas mecánicas de las ventanas** laterales traseras y la luneta trasera protegen los asientos posteriores cuando brilla el sol.



La **preinstalación del teléfono GSM II** está diseñada para dispositivos con tecnología Bluetooth, porque utiliza una comunicación exclusivamente inalámbrica entre el teléfono y la unidad de mando. Esta tecnología se puede combinar con un soporte en el salpicadero, que sirve de fuente de carga para el teléfono móvil. También ofrece un set GSM III PREMIUM exclusivo para teléfonos con rSAP (acceso remoto a SIM), novedad que hace posible la descarga de datos de una tarjeta SIM directamente a la memoria de la unidad de mando.



El **sistema Park Assist** es un dispositivo que permite conocer la distancia que separa el vehículo de un objeto durante la maniobra de aparcar. Está diseñado para facilitar el estacionamiento en paralelo en una fila de vehículos. Al activar el Park Assist, mediante el botón que hay a la derecha de la palanca de cambios, será el mismo asistente quien buscará un hueco apropiado donde estacionar. Al encontrarlo, avisará al conductor en la pantalla Maxi-DOT, y éste únicamente deberá poner marcha atrás y dejar que el sistema dirija las ruedas frontales.



La **Radio Bolero** ofrece pantalla (TFT) touch-screen a color de 6,5", cargador frontal de 6CD con lector de MP3, conexión auxiliar para dispositivos externos o ranura para tarjetas de memoria SD, entre otras funcionalidades. Su amplia lista de opciones, ha sido pensada para satisfacer las máximas expectativas.



El **nuevo sistema de sonido**, con un amplificador de 10 canales, un ecualizador digital y diez altavoces, proporciona una gran experiencia de sonido.

Disponible junto con la radio Bolero o con alguno de los dos sistemas de navegación que el Nuevo Superb ofrece.



Este **climatizador bi-zonal** permite programar dos temperaturas diferentes en los lados izquierdo y derecho del interior del vehículo.

El **Navegador Columbus**, con una pantalla táctil de 6,5", ofrece las mismas prestaciones que el navegador Amundsen. Además, integra un disco duro de 30GB de capacidad, de los que 10GB están destinados a los datos de Navegación, mientras que los 20GB restantes se pueden destinar a música en formato MP3 o WMA. Adicionalmente, permite ver emisiones de televisión y consultar páginas del teletexto si se combina con el sintonizador de TV.



El **Navegador Amundsen**, controlado a través de una pantalla (TFT) touch-screen a color de 5", ofrece sintonizador AM/FM equipado con RDS, reproductor de CD, conexión al cargador de CD, reproductor de CD-MP3 y CD-WMA, lector de tarjetas de datos SD, conexión auxiliar de audio para MP3 y otros formatos, TMC, etc.

# Superb GreenLine

**La Tierra es un lugar hermoso en el que vivir, y preservarlo, la mejor garantía para las generaciones futuras.**

El Superb GreenLine refleja nuestro esfuerzo continuo por ofrecerte una gran comodidad y placer durante la conducción sin renunciar a nuestra gran preocupación por el medio ambiente. Por eso hemos reducido las emisiones de CO<sub>2</sub>, gracias al sistema Start-Stop, mejorando la aerodinámica, regenerando la energía no utilizada y optimizando la resistencia a la rodadura con suspensión deportiva y neumáticos especiales. Porque el mañana empieza hoy.

Los **motores diésel** con sistema de inyección de combustible common-rail de los vehículos GreenLine representan una garantía de funcionamiento económico y transmisión dinámica. El motor 1.6 TDI CR 105 CV te sorprenderá gratamente por su respuesta y rendimiento.



La "I" verde de la **insignia TDI** que indica la versión del motor, situada en el lado izquierdo de la puerta del maletero, es una característica única de la tecnología Superb GreenLine.



El **sistema Start-Stop** detiene automáticamente el motor cuando, por ejemplo, estás esperando que un semáforo se ponga en verde o cuando te mueves despacio en una cola de coches. Al pulsar el pedal de embrague, el motor arranca automáticamente. El conductor puede desactivar el sistema Start-Stop con un botón ubicado en la consola central.

La **función de recuperación de energía** permite utilizar de forma efectiva la energía cinética del coche para recargar la batería, también influye en la reducción de la carga del motor y en un funcionamiento más económico del vehículo.

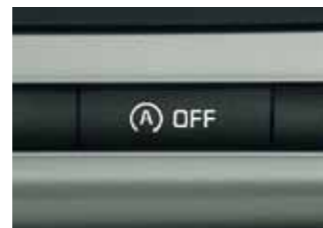


El panel de instrumentos indica la **marcha recomendada**. Gracias a esta función sabrás si has seleccionado la marcha correcta o si debes cambiarla para mantener las revoluciones óptimas del motor que te permitirán mantener un bajo consumo de combustible.

La **transmisión manual**, en el motor 1.6 TDI CR es de cinco velocidades.



La **original insignia GreenLine** está ubicada tanto en la parrilla frontal como en la puerta del maletero.





## Acabado GreenLine



El **acabado GreenLine Comfort\*** presenta un interior Ray en negro, combinado con el salpicadero y las puertas revestidos con decoración Stromboli.



El **acabado GreenLine Ambition\*** viene equipado con el interior Rubicon en negro o gris, combinado con el salpicadero y las puertas revestidos con decoración Mirage (efecto metal).



**Llantas de acero TEMPEL**  
7.0J X 16" con neumáticos de baja resistencia a la rodadura 205/55 R16



**Llantas de aleación SPECTRUM**  
7.0J X 16" con neumáticos de baja resistencia a la rodadura 205/55 R16

*\*El acabado Greenline Comfort y Ambition no dispone de Jumbo Box.*

## Acabado Comfort



El acabado **Comfort** se caracteriza por la elegancia de su interior Ray en negro. El salpicadero y las puertas incorporan la decoración Stromboli. Así como los otros acabados, este interior también dispone de una amplia gama de elementos decorativos refinados en negro, como la tapa del interruptor de las luces rotativas, climatizador, radio, etc. El equipamiento de serie se completa, entre otras opciones, con el climatizador de dos

zonas, el control de crucero Tempomat, los airbags delanteros frontales y laterales de conductor y pasajero, los airbags de cabeza y el airbag de rodilla para el conductor, el control de estabilidad ESP, incluyendo ABS + EBC + ASR + EDL + HBA, el volante de cuero multifunción de 4 radios, la pantalla de información Maxi-DOT, la radio Swing con lector de CD / MP3 y las llantas de acero 7J x 16" Tempel con neumáticos 205/55 R16.

## Acabado Ambition



El acabado **Ambition** destaca por su estilo dinámico. Viene equipado de serie con el interior Rubicon en negro o gris. El salpicadero se puede escoger en la combinación negro-negro o negro-gris, y las puertas en negro o gris. El salpicadero y las puertas están revestidos con decoración Mirage (efecto metal). Opcionalmente, el acabado Ambition puede personalizarse con los exclusivos interiores en negro Emory, que incluye Alcántara en la parte central de los asientos, o Glamour, que es de cuero en su

totalidad y la decoración interior Noblesse (efecto madera). El equipamiento de serie se completa, entre otras opciones, con los faros delanteros Bi-Xenón con función AFS, los faros delanteros antiniebla con función Cornerlight, el sensor de lluvia, el compartimento WetCase, el espejo retrovisor interior con sistema antideslumbramiento automático y las llantas de aleación 7J x 16" Spectrum con neumáticos 205/55 R16.

## Acabado Elegance



El acabado **Elegance** satisfará todas las expectativas. Viene equipado de serie con el exclusivo interior Glamour en piel negra o marfil. El salpicadero se puede escoger en la combinación negro-negro o negro-marfil, y las puertas en negro o marfil. Tanto el salpicadero como las puertas están revestidos con decoración Noblesse (efecto madera). Opcionalmente, el acabado Elegance puede personalizarse con el interior Emory, que incluye Alcántara en la parte central de los asientos, y la decoración interior Mirage (efecto metal). El equipamiento de serie se completa, entre

otras opciones, con los asientos delanteros eléctricos (el del conductor con memoria) y con apoyo lumbar, los espejos retrovisores con función memoria y ajuste automático de posición antideslumbrante, las molduras laterales cromadas, el sensor de presión de neumáticos, la radio Bolero con pantalla táctil y cargador frontal de 6 CD, el asistente de aparcamiento con sensor acústico trasero y las llantas de aleación 7J x 17" Venus con neumáticos 225/45 R17.

## Acabado Exclusive



El acabado **Exclusive** es la mejor elección para aquellos que buscan las máximas prestaciones. Como el acabado Elegance, viene equipado de serie con el exclusivo interior Glamour en piel negra o marfil. El salpicadero se puede escoger en la combinación negro-negro o negro-marfil, y las puertas en negro o marfil. Tanto el salpicadero como las puertas están revestidos con decoración Noblesse (efecto madera). Opcionalmente, el acabado Exclusive puede personalizarse con el interior Emory, que incluye Alcántara en la parte

central de los asientos y la decoración interior Mirage (efecto metal). El equipamiento de serie se completa, entre otras opciones, con el techo solar, el sistema bluetooth inalámbrico GSM II, el sistema de sonido de 10 altavoces, el asistente de arranque en pendiente, el asistente de aparcamiento Park Assist y las llantas de aleación 7.5J x 18" Themisto con neumáticos 225/40 R18.

# Llantas



Llantas de acero TEMPEL 7.0J x 16"  
para neumáticos 205/55 R16.



Llantas de aleación SPECTRUM 7.0J x 16"  
para neumáticos 205/55 R16.



Llantas de aleación MOON 7.0J x 16"  
para neumáticos 205/55 R16.



Llantas de aleación VENUS 7.0J x 17"  
para neumáticos 225/45 R17.



Llantas de aleación TRIFID 7.5J x 17"  
para neumáticos 225/45 R17.



Llantas de aleación LAUREL 7.5J x 17"  
para neumáticos 225/45 R17.



Llantas de aleación FLASH 7.5J x 17"  
para neumáticos 205/50 R17.  
Disponible a través de Accesorios originales.




Llantas de aleación THEMISTO 7.5J x 18"  
para neumáticos 225/40 R18.



Llantas de aleación LUXON 7.5J x 18"  
para neumáticos 225/40 R18.




# Colores y Tapicerías



Blanco Candy



Azul Pacífico



Plata Brillante metalizado



Rosso Brunello metalizado



Beige Cappuccino metalizado



Marrón Mocca metalizado (1)



Azul Lava metalizado (2)



Verde Amazonia metalizado (3)



Gris Platino metalizado



Gris Antracita metalizado



Púrpura Amatista metalizado




Negro Mágico Efecto Perla

(1) Disponible hasta semana 32 de 2011.  
 (2) Disponible a partir de semana 26 de 2011.  
 (3) Disponible hasta semana 27 de 2011.  
 (4) Disponible a partir de semana 37 de 2011.  
 (3) Disponible a partir de semana 45 de 2011.



Verde Malaquita metalizado (4)



Marrón Magnetic metalizado (5)



**Interior Ray**  
 Tela negra  
 Disponible en acabado Comfort.



**Interior Rubicon**  
 Tela gris / negra  
 Disponible en acabado Ambition.



**Interior Glamour**  
 Cuero Feinnappa / cuero sintético en marfil  
 Disponible en acabados Elegance y Exclusive.



**Interior Glamour**  
 Cuero Feinnappa / cuero sintético en negro  
 Disponible en acabados Ambition, Elegance y Exclusive.



**Interior Emory**  
 Cuero Alcántara / Vachette / cuero sintético en marfil  
 Disponible en acabados Elegance y Exclusive.



**Interior Emory**  
 Cuero Alcántara / Vachette / cuero sintético negro  
 Disponible en acabados Ambition, Elegance y Exclusive.



# Equipamiento

	Comfort	Ambition	Elegance	Exclusive
<b>Equipamiento Exterior</b>				
Antena en el techo	●	●	●	●
Contorno de la parrilla frontal cromada	●	●	●	●
Contorno de las ventanas laterales en cromo	○	●	●	●
Doble salida de escape con embellecedor en acero inoxidable*	●	●	●	●
Espejos retrovisores exteriores y tiradores de las puertas en color de la carrocería	●	●	●	●
Espejos retrovisores exteriores eléctricos y calefactables con intermitentes integrados	●	●	●	●
Espejos retrovisores exteriores plegables eléctricamente y de forma automática cuando el coche está cerrado	○	●	●	●
Espejos retrovisores exteriores con función memoria y con ajuste automático de posición antideslumbrante	○	○	●	●
Llantas de acero "Tempel" 7jx16" con neumáticos 205/55 R16 94V	●	-	-	-
Llantas de aleación "Moon" 7jx16" con neumáticos 205/55 R16 94V	○	○	-	-
Llantas de aleación "Spectrum" 7jx16" con neumáticos 205/55 R16 94V	○	●	-	-
Llantas de aleación "Venus" 7jx17" con neumáticos 225/45 R17 94W/Y	-	-	●	-
Llantas de aleación "Laurel" 7.5jx17" con neumáticos 225/45 R17 94W/Y <sup>(2)</sup>	○	○	○	-
Llantas de aleación "Trifid" 7.5jx17" con neumáticos 225/45 R17 94W/Y <sup>(2)</sup>	○	○	○	-
Llantas de aleación "Luxon" 7.5jx18" con neumáticos 225/40 R18 92Y <sup>(2)</sup>	-	○	○	○
Llantas de aleación "Themisto" 7.5jx18" con neumáticos 225/40 R18 92Y <sup>(2)</sup>	-	○	○	●
Molduras protectoras en las puertas laterales cromadas	-	-	●	●
Parachoques en color de la carrocería	●	●	●	●
Parte inferior del radiador frontal y del maletero cromado	-	●	●	●
Sunset - luneta trasera y cristales laterales traseros oscurecidos	○	○	○	○
<b>Equipamiento Interior</b>				
Alfombrillas	○	●	●	●
Alfombrillas con reposapiés Lounge Step	○	○	○	○
Asientos delanteros con ajuste manual en altura y lumbar**	●	●	-	-
Asientos delanteros con ajuste eléctrico, el del conductor con memoria	○	○	●	●
Asientos delanteros / delanteros y traseros calefactables	○	○	○	○
Asientos traseros abatibles por secciones 1:3 - 2:3	●	●	●	●
Consola central Jumbo Box con apoyabrazos central delantero	●	●	●	●
Compartimiento portagafas	●	●	●	●
Compartimientos portaobjetos (bajo el volante, en la consola central, en el maletero, en las puertas...)	●	●	●	●
Decoración interior Stromboli, con acabado lacado negro	●	-	-	-
Decoración interior Mirage, con acabado en efecto aluminio	-	●	○	○
Decoración interior Noblesse, con acabado en efecto madera	-	○	●	●
Display de información digital para los asientos traseros, incluyendo reloj e información de temperatura	●	●	●	●
Dos luces de lectura en las plazas delanteras y traseras	●	●	●	●
Espejo retrovisor interior con sistema antideslumbramiento automático	○	●	●	●
Franjas en acabado aluminio en el faldón de las puertas	○	●	●	●
Guantera iluminada y refrigerada	●	●	●	●
Paquete interior con acabado cromado	●	●	●	●
Paquete fumador (cenicero + encendedor)	○	○	○	○
Parasoles con espejos de cortesía con luz	●	●	●	●
Pequeño paquete de cuero: volante, pomo del cambio de marchas y palanca del freno de mano	●	●	●	●
Posavasos en la consola central	●	●	●	●
Reposabrazos central posterior con compartimiento portaobjetos	●	●	●	●
Tapicería interior Ray	●	-	-	-
Tapicería interior Rubicon	-	●	-	-
Tapicería interior Glamour totalmente en cuero	-	○	●	●
Tapicería interior Emory en cuero y piel Alcántara	-	○	○	○
Volante multifunción de cuatro radios, ajustable en altura y profundidad	●	●	●	●
Volante multifunción de tres radios con levas al volante, ajustable en altura y profundidad <sup>(1)</sup>	●	●	●	●

\* No disponible para los motores 1.6 TDI CR 105CV y 1.4 TSI 125CV

\*\* Ajuste lumbar opcional en acabado Comfort

<sup>(1)</sup> Exclusivamente para los motores con cambio DSG

<sup>(2)</sup> No disponible para GreenLine

● = equipamiento de serie

○ = equipamiento opcional

- = no disponible para este modelo

	Comfort	Ambition	Elegance	Exclusive
<b>Equipamiento Seguridad</b>				
Airbags delanteros, el del pasajero desconectable	●	●	●	●
Airbags de cabeza	●	●	●	●
Airbags laterales delanteros	●	●	●	●
Airbags laterales traseros	○	○	○	○
Airbag de rodilla en el asiento del conductor	●	●	●	●
Activación automática de las luces de emergencia en caso de frenada brusca	●	●	●	●
Alarma antirrobo	○	○	○	○
Asistente de arranque en pendientes AUTOHOLD	○	○	○	●
Cinturones de seguridad delanteros regulables en altura, con tres puntos y pretensores	●	●	●	●
Cinturones de seguridad posteriores de tres puntos	●	●	●	●
ESP incluyendo ABS + EBC + ASR + EDL + HBA	●	●	●	●
Faros delanteros antiniebla	●	-	-	-
Faros delanteros antiniebla con función Cornerlight	○	●	●	●
Faros delanteros halógenos con regulación desde el interior	●	-	-	-
Faros delanteros Bi-Xenón con función AFS	○	●	●	●
Lavafaros delanteros integrados	○	●	●	●
Fijaciones ISOFIX en los asientos traseros	●	●	●	●
Fijaciones ISOFIX en el asiento del acompañante	○	○	○	○
Inmovilizador electrónico del motor	●	●	●	●
Intervalo de mantenimiento prolongado Longlife	●	●	●	●
Reposacabezas de los asientos delanteros (dos) y traseros (tres) ajustables en altura	●	●	●	●
Sensor de lluvia	○	●	●	●
Sensor de presión de neumáticos	○	○	●	●
Tercera luz de freno	●	●	●	●
<b>Equipamiento Funcional</b>				
Asistente de aparcamiento: sensor acústico trasero	○	○	●	-
Asistente de aparcamiento: sensor acústico delantero y trasero	○	○	○	-
Asistente de aparcamiento: sistema Park Assist	○	○	○	●
CatVisión - iluminación interior difusa	●	●	●	●
Cierre centralizado con sistema de control remoto, incluyendo dos llaves plegables	●	●	●	●
Climatizador bi-zona con regulación electrónica	●	●	●	●
Conducto de ventilación en el pilar B	●	●	●	●
Cortinilla manual para la luneta y los cristales laterales traseros	○	○	○	○
Dirección asistida electromecánica	●	●	●	●
Dispositivo de gancho remolque <sup>(2)</sup>	○	○	○	○
Display frontal multifunción Maxi-DOT	●	●	●	●
Elevavallas eléctricos delanteros y traseros con sistema antiaprisionamiento	●	●	●	●
Función de alumbrado "Coming home" y "Leaving home"	●	●	●	●
Función de alumbrado automático en túnel	●	●	●	●
Iluminación de los tiradores interiores de las puertas	●	●	●	●
Iluminación del espacio delantero para las piernas	●	●	●	●
Limpiaparabrisas delantero Aero-wiper <sup>(2)</sup> con selector de frecuencia	●	●	●	●
Maletero: sistema de doble fondo <sup>(2)</sup>	○	○	○	○
Maletero: sistema de redes para la sujeción	○	○	○	○
Maletero: sistema TwinDoor <sup>®</sup> de apertura variable del maletero	●	●	●	●
MDI (multimedia Device Interface): conexión auxiliar para iPod / MP3 / USB	○	○	○	○
Radio Swing con CD + MP3	●	●	-	-
Radio Bolero con cargador de 6 CD + MP3 y pantalla táctil de 6,5"	○	○	○	○
Sistema de Navegación Amundsen con pantalla táctil a color de 6,5"	○	○	○	○
Sistema de Navegación Columbus con pantalla táctil a color de 6,5" y HD de 30GB	○	○	○	○
Sintonizador de TV para el navegador Columbus <sup>(2)</sup>	○	○	○	○
Sistema de sonido de 10 altavoces <sup>(2)</sup>	○	○	○	●
Sistema Bluetooth GSM - con o sin soporte en el salpicadero	○	○	○	○
Sistema KESSY de apertura y encendido sin llave	○	○	○	○
Techo solar eléctrico <sup>(2)</sup>	○	○	○	●
Techo solar eléctrico con células solares	○	○	○	○
Tempomat: control de velocidad	●	●	●	●
Toma de 12V en el maletero y en la consola central (delante y detrás)	●	●	●	●
Tren de rodaje deportivo <sup>(2)</sup>	○	○	○	○
UNIBAG - Bolsa de ski	○	○	○	○
WetCase - paragüero Superb en la puerta trasera izquierda	-	●	●	●

# Škoda Accesorios Originales®

No abandones nunca lo que te diferencia de los demás y te hace único.

Los Accesorios Originales del Superb cumplen esa misión en cada una de las facetas de tu coche: en los acabados, en los equipos electrónicos, en la seguridad...

Lo realmente genuino, nunca debe cambiar.



El **SPORT PACK** está especialmente pensado para aquellos clientes que desean un vehículo con un aspecto más deportivo. Se compone de un spoiler delantero, un difusor trasero, una pieza decorativa cromada para la salida del tubo de escape y un spoiler para el portón del maletero.



Una completa **gama de asientos infantiles ISOFIX**, listos para ser anclados con la máxima seguridad. Entre ellos, se incluyen asientos para niños de varias edades, hasta los 36kg de peso.



Las **cadena de nieve** garantizan una conducción segura incluso en carretera cubiertas de nieve. Nuestras cadenas son de materiales resistentes y duraderos, además de proporcionar la mayor seguridad a través de una sujeción en diagonal para una conducción suave y una excelente eficacia al frenar y acelerar.



Un **dispositivo de remolque**, extraíble, hará que su Superb pueda remolcar un trailer de hasta 1.800kg, según la versión del motor.

# Características técnicas

Motor	1.4 TSI 125 CV-92 KW	1.8 TSI 160 CV-118 KW	2.0 TSI 200 CV-147 KW	3.6 FSI V6 260 CV-191 KW
	Motor gasolina turbo, en línea, refrigeración por líquido, inyección directa, DOHC, delantero longitudinal			Motor gasolina V6, en línea, refrigeración por líquido, inyección directa, DOHC, delantero longitudinal
Cilindros/cilindrada (cm³)	4/1.390	4/1.798	4/1.984	6/3.597
Potencia máxima/rpm (kW/min <sup>-1</sup> )	92/5.000	118/4.500-6.200	147/5.100-6.000	191/6.000
Par máximo/rpm (Nm/ min <sup>-1</sup> )	200/1.500-4.000	250/1.500-4.500	280/1.700-5.000	350/2.500-5.000
Norma de emisión	EU5			
Combustible	Gasolina sin plomo, RON 95/91*			
<b>Prestaciones</b>				
Velocidad máx. (km/h)	201	220 (220) [217]	236	250
Aceleración 0-100 km/h (s)	10,5	8,6 (8,5) [8,7]	7,8	6,5
Consumo de combustible (según norma 99/100)**				
- ciclo urbano (l/100 km)	9	9,4 (9,4) [10,6]	10,6	14,7
- ciclo carretera (l/100 km)	5,4	5,9 (5,7) [6,6]	6,3	7,4
- combinado (l/100 km)	6,8	7,2 (7,1) [8,1]	7,9	10,1
Emisiones de CO <sub>2</sub> (g/km)	157	169 (168) [189]	178	235
Radio de giro (m)	10,8/11,5	10,8/11,5	10,8/11,5	10,8/11,5
<b>Transmisión</b>				
Tipo	Tracción delantera	Tracción delantera [tracción integral 4x4]	Tracción delantera	Tracción integral
Embrague	Monodisco de accionamiento hidráulico	Embrague monodisco hidráulico (Doble embrague coaxial, accionado electrohidráulicamente) [embrague Haldex]	Doble embrague coaxial, accionado electrohidráulicamente	Doble embrague coaxial, accionado electrohidráulicamente
Tipo de Transmisión	Transmisión manual de 6 velocidades	Transmisión manual de 6 velocidades. (Automática de 7 velocidades DSG)	Automática de 6 velocidades DSG	Transmisión automática de 6 velocidades con DSG
<b>Pesos</b>				
Peso útil (kg)**	1.477	1.511 (1.523) [1.602]	1.555	1.714
Carga útil (kg)**	563	563	520	561
Peso total (kg)	2.040	2.074 (2.086) [2.165]	2.118	2.275
Capacidad de carga del techo /Carga del remolque sin frenos (Kg máx.)	100/80	100/80	100/80	100/80
Carga del remolque sin frenos (kg máx.)	650	700 [750]	750	750
Carga del remolque con frenos -12% (máx. kg)	1.400	1.500 [1.600]	1.600	2.000
<b>Carrocería</b>	Cinco plazas, cinco puertas, dos compartimentos			
Coefficiente aerodinámico Cw	0,29	0,31 [0,30]	0,31	0,32
<b>Chasis</b>				
Eje delantero	Suspensión McPherson con brazo triangular inferior y estabilidad de torsión			
Eje trasero	Eje multibrazo (un brazo longitudinal y tres transversales) con barra estabilizadora			
Sistema de frenado	Circuito hidráulico dual-diagonal con sistema de servofreno Dual			
Frenos delanteros	Frenos de disco ventilados y con calibrador flotante de pistón único			
Frenos traseros	Frenos de disco			
Sistema de dirección	Servodirección de cremallera con dirección electromecánica			
Llantas	7.0J x 16"	7.0J x 16"; 7.0J x 17"	7.0J x 17"	7.5J x 18"
Neumáticos	205/55 R16	205/55 R16; 225/45 R17	225/45 R17	225/40 R18
<b>Depósito de Combustible</b>				
Capacidad	60			

Dimensiones exteriores/ Dimensiones interiores	
Longitud (mm)	4.838
Ancho (mm)	1.817
Altura (mm)***	1.462
Base de rueda (mm)	2.761
Recorrido frontal/trasero (mm)	1.545/1.518
Espacio libre (mm)	139/158****/123*****
Espacio para piernas detrás (mm)	157
Espacio lateral delante/detrás (mm)	1.468/1.451
Espacio efectivo para la cabeza delante/detrás (mm)	988/956
Capacidad del maletero con los respaldos de los asientos traseros en posición vertical (l)	595
Capacidad del maletero con los respaldos de los asientos traseros abatidos (l)	1.700

\* El uso de combustible de octanaje bajo puede afectar al rendimiento del motor.

\*\* Modelo de serie.

\*\*\* En peso útil (tara).

\*\*\*\* Para el acabado con el paquete malas carreteras.

\*\*\*\*\* Para el acabado con carrocería deportiva.

() Para transmisión automática.

[] Para tracción 4x4.

Motor	GREENLINE 1.6 TDI CR 105 CV-77 KW	1.6 TDI CR 105 CV-77 KW	2.0 TDI CR 140 CV-103 KW	2.0 TDI CR 170CV-125 KW
	Motor Turbo Diésel, turbocargador con rodamientos autoalineables, en línea, refrigeración por líquido, inyección directa de alta presión por rail común DOHC, delantera longitudinal			
Cilindros/cilindrada (cm³)	4/1.598	4/1.598	4/1.968	4/1.968
Potencia máxima/rpm (kW/min <sup>-1</sup> )	77/4.400	77/4.400	103/4.200	125/4.200
Par máximo/rpm (Nm/ min <sup>-1</sup> )	250/1.500-2.500	250/1.500-2.500	320/1.750-2.500	350/1.750-2.500
Norma de emisión	EU5			
Combustible	Diésel			
<b>Prestaciones</b>				
Velocidad máx. (km/h)	192	189	208 (206) [204]	222 (220) [219]
Aceleración 0-100 km/h (s)	12,5	12,5	10,1 (10,2) [10,7]	8,8 (8,8) [9,0]
Consumo de combustible (según norma 99/100)**				
- ciclo urbano (l/100 km)	5,4	6,2	6,9 (7,5) [7,8]	7,5 (7,6) [8,0]
- ciclo carretera (l/100 km)	3,8	4,4	4,6 (5,0) [5,2]	4,7 (5,1) [5,2]
- combinado (l/100 km)	4,4	5,0	5,4 (5,9) [6,2]	5,7 (6,0) [6,2]
Emisiones de CO <sub>2</sub> (g/km)	114	130	143 (154) [162]	149 (157) [163]
Radio de giro (m)	10,8/11,5	10,8/11,5	10,8/11,5	10,8/11,5
<b>Transmisión</b>				
Tipo	Tracción delantera		Tracción delantera (tracción integral 4x4)	
Embrague	Embrague monodisco hidráulico		Embrague monodisco hidráulico (Doble embrague coaxial, accionado electrohidráulicamente) [embrague Haldex]	
Tipo de Transmisión	Transmisión manual de 5 velocidades	Transmisión manual de 5 velocidades	Transmisión manual de 6 velocidades. (Automática de 6 velocidades DSG)	Transmisión manual de 6 velocidades. (Automática de 6 velocidades DSG)
<b>Pesos</b>				
Peso útil (kg)**	1.524	1.517	1.547 (1.569) [1.645]	1.555 (1.572) [1.632]
Carga útil (kg)**	563	563	563	563
Peso total (kg)	2.087	2.080	2.110 (2.132) [2.208]	2.118 (2.135) [2.195]
Capacidad de carga del techo /Carga del remolque sin frenos (Kg máx.)	100/80	100/80	100/80	100/80
Carga del remolque sin frenos (kg máx.)	650	650	700 [750]	750
Carga del remolque con frenos -12% (máx. kg)	1.500	1.500	1800	1800 (2000)
<b>Carrocería</b>	Cinco plazas, cinco puertas, dos compartimentos			
Coefficiente aerodinámico Cw	0,29	0,30	0,30	0,30
<b>Chasis</b>				
Eje delantero	Suspensión McPherson con brazo triangular inferior y estabilidad de torsión			
Eje trasero	Eje multibrazo (un brazo longitudinal y tres transversales) con barra estabilizadora			
Sistema de frenado	Circuito hidráulico dual-diagonal con sistema de servofreno Dual			
Frenos delanteros	Frenos de disco ventilados y con calibrador flotante de pistón único			
Frenos traseros	Frenos de disco			
Sistema de dirección	Servodirección de cremallera con dirección electromecánica			
Llantas	7.0J x 16"	7.0J x 16"	7.0J x 16"; 7.0J x 17"; 7.5J x 18"	7.0J x 16"; 7.0J x 17"; 7.5J x 18"
Neumáticos	205/55 R16	205/55 R16	205/55 R16; 225/45 R17; 225/40 R18	205/55 R16; 225/45 R17; 225/40 R18
<b>Depósito de Combustible</b>				
Capacidad	60			



# Financiación



## TODO FACILIDADES...

Conducir un ŠKODA Superb es aún más sencillo de lo que imaginas. Elige el Škoda que deseas y te ayudamos a conseguirlo a través de la fórmula financiera que mejor se adapte a ti: Financiación clásica, ŠkodaOpción, Renting o Leasing, con la posibilidad de combinarla<sup>1)</sup> con un Plan de Protección de Pagos, Seguro de Automóvil o con el Seguro de Retirada de Carné. ŠkodaCredit te ofrece fórmulas integrales de servicios financieros que se adaptan a ti.

Škoda Finance



### LA FÓRMULA INTELIGENTE Y FLEXIBLE.

ŠkodaOpción es una innovadora fórmula de compra que te permite disfrutar de tu Škoda a través de unas cuotas muy asequibles. Con ŠkodaOpción tendrás garantizado por contrato el Valor Futuro de recompra de tu vehículo al cabo de 1, 2, 3 ó 4 años. En cómodas mensualidades abonarás la diferencia entre el precio de venta y el Valor Futuro Garantizado, pudiendo al término del contrato optar por:

- Cambiarlo por un nuevo Škoda y recuperar la ilusión de estrenar coche nuevo.
- Devolverlo, sin más cuotas ni compromisos.
- Quedarte tu Škoda, pagando o refinanciando el Valor Futuro Garantizado fijado al inicio del contrato.

Škoda Finance



### EL ŠKODA QUE TÚ QUIERAS, CUANDO TÚ QUIERAS

Ahora ya puedes tener el vehículo que quieres. Škoda te da todas las facilidades para que puedas pagarlo en cómodos plazos, de hasta 84 meses. Te ofrecemos un plan de financiación a tu medida: competitivo, cómodo, flexible y rápido. Solicítalo en tu Concesionario Oficial Škoda y estaremos encantados de ayudarte.

Škoda Finance



### LA FÓRMULA MÁS DINÁMICA

La opción perfecta, para profesionales y empresas. A través de esta fórmula obtendrás un mayor beneficio fiscal, evitarás la inmovilización de capital propio y no disminuirás tu capacidad de crédito bancario. A las ventajas económicas y fiscales, se suma su flexibilidad. Podrás elegir el periodo de duración del contrato, conocer el valor final del vehículo y elegir, al concluir el contrato, entre 2 alternativas: adquirir el vehículo por el Valor residual estipulado o suscribir el contrato estableciendo nuevas cuotas.

Škoda Finance



### CONDUCE, DISFRUTA Y OLVIDATE DEL RESTO

ŠkodaRenting es una solución que se adapta a las empresas, profesionales y clientes particulares más exigentes. Conduce un Škoda y olvídate de toda preocupación asociada al vehículo, porque tendrás todos los servicios incluidos en una única cuota mensual, a través de un contrato de Renting en el que configurar el kilometraje y aplazamiento que decidas, dentro de un amplio abanico de posibilidades.

ŠkodaRenting no sólo te permite disponer del vehículo que quieres, siempre a punto, con todos los servicios cubiertos (mantenimiento y reparaciones en Red Oficial de concesionarios Škoda, cambio de neumáticos, pago de impuestos, seguro a todo riesgo, asistencia en carretera, tarjeta de combustible) sino que además te brinda la oportunidad de beneficiarte de una fiscalidad muy favorable, ya que la cuota es 100% deducible siembre que el vehículo se destine 100% a la actividad profesional.

## ...CON TRANQUILIDAD INCLUIDA.

Las soluciones financieras que Škoda pone a tu alcance, no se limitan a un simple crédito, sino que te ofrecen la posibilidad de solucionar de forma cómoda, rápida y sencilla, en el propio Concesionario, la contratación de productos de seguro para tu tranquilidad, tales como el **Plan de Protección de Pagos**, el **Seguro de Automóvil** o el **Seguro de Retirada de Carné**.

**Plan de Protección de Pagos.** *Con tranquilidad incluida* Te garantizamos tu tranquilidad haciéndonos cargo de tu crédito en casos excepcionales que pudieran afectar a tu capacidad de pago: desempleo, incapacidad laboral temporal, invalidez...etc. Podrás incluir en este seguro tanto al titular del contrato de financiación como al cotitular (en caso de que lo hubiere). Para que puedas seguir disfrutando de tu Škoda sin preocupaciones.

### Seguro de automóvil. *Comodidad a tu alcance*

Evita pérdidas de tiempo y sal de su Concesionario Oficial Škoda con el seguro contratado. Al elegir los servicios financieros de Škoda, te podrás beneficiar de la comodidad de incluir junto a la cuota de financiación el importe del seguro de automóvil. El importe de la prima del seguro se repartirá en 12 mensualidades sin intereses. Con la posibilidad de renovarlo cada año.

### Seguro Retirada Carné. *Si no puedes usar tu vehículo, no pagues por él*

Con nuestro seguro de retirada de carné, te garantizamos el pago de la cuota mensual de tu préstamo, en caso de privación temporal del permiso de conducir decretada por resolución administrativa o por sentencia judicial firme, con motivo de un hecho de la circulación durante el periodo de vigencia de la póliza.

<sup>1)</sup>Según la compatibilidad de los productos.

# Servicio

## SERVICIO ŠKODA

Incluso la tecnología más moderna nunca puede reemplazar al ser humano. El personal de los Servicios Oficiales de Škoda cuenta con muchos años de experiencia y te convencerán de ello a través de su excelente conocimiento especializado. Nuestra relación contigo no termina después de la adquisición de un automóvil nuevo. Es más bien lo contrario. Hemos dispuesto unos servicios que pretenden hacer más agradable el tiempo que pases con tu vehículo Škoda. Descubre las ofertas concretas en tu Servicio Oficial de Postventa Škoda.

## COBERTURA DE LA GARANTÍA

Škoda ofrece las siguientes garantías en sus vehículos nuevos:

1. Garantía: Cualquier anomalía de fabricación queda cubierta durante dos años sin límite de kilometraje.
2. Garantía Pintura: Cubre cualquier defecto de fabricación que pueda aparecer en la pintura de la carrocería de tu Škoda durante los 3 primeros años.
3. Garantía Anticorrosión: Las innovadoras estructuras de equipos y las técnicas de producción más avanzadas ofrecen la máxima calidad en la carrocería de tu Škoda. De modo que las perforaciones por corrosión tienen un periodo de garantía de hasta 10 años.

## ŠKODA ASISTENCIA

Servicio de Asistencia personal y en carretera totalmente gratuito, que puede prolongarse durante 6 años a partir de la fecha de la primera matriculación del vehículo sólo con pasar las correspondientes inspecciones recomendadas en el Plan de Asistencia Técnica en un servicio oficial. De modo que, si sufres una avería, un accidente o el robo de tu vehículo, nos

encargaremos de prestarte ayuda de la forma más rápida y eficaz. Teléfono Škoda Asistencia 900 250 250 (desde cualquier lugar de España) 00 34 91 594 10 47 (a cobro revertido desde cualquier país de Europa). Para mayor tranquilidad, cuentas con el apoyo que te ofrece Škoda Asistencia las 24 horas del día y todos los días del año, incluso los festivos.

## INTERVALOS DE SERVICIO AMPLIADOS

Para el modelo ŠKODA Superb, si se pide como opcional a fábrica, se pueden aplicar Intervalos de Servicio Técnico flexibles. Además de adherirse a las condiciones prescritas, este sistema favorece la ampliación de los intervalos de servicio técnico hasta un máximo de 30.000 Km. El tiempo límite entre las revisiones está previsto en un máximo de dos años. Los intervalos entre las revisiones se deciden según el tipo de conducción del vehículo. Llegado el momento, el panel de instrumentos avisa al conductor de la necesidad de realizar la revisión.

## ŠKODA ACCESORIOS ORIGINALES

La oferta de Accesorios Originales para los automóviles ŠKODA Superb es tan extensa como deseas. Todos los Accesorios Originales han sido probados exhaustivamente. Y por este motivo garantizamos su duración, máxima seguridad y compatibilidad absoluta con tu vehículo. Con los Accesorios Originales Škoda, tu ŠKODA Superb continúa siendo tan fiable como siempre. Te ofrecemos un asesoramiento cualificado que te ayudará a escoger las mejores opciones según tus necesidades: transporte, confort, música y comunicación, entre otros. Encontrarás más información sobre la gama de productos en el catálogo Accesorios Originales para ŠKODA Superb.

## ŠKODA RECAMBIOS ORIGINALES

El proceso de verificación de la producción al que se someten los Recambios Originales de Škoda garantiza su máxima calidad y al mismo tiempo garantiza la máxima comodidad en la conducción y un funcionamiento fiable y seguro. Empleamos materiales de primera clase para asegurar una larga duración de uso y su encaje perfecto facilita la instalación, permitiendo un funcionamiento óptimo. Los Recambios Originales del ŠKODA Superb están a tu disposición en los Servicios Oficiales de Postventa Škoda.

## ŠKODA CONFIANZA

Ahora, tienes la posibilidad de prolongar la primera sensación al volante de un ŠKODA Superb contratando este exclusivo producto. Škoda Confianza se ofrece con una duración máxima de 3 años, a contar desde la fecha de vencimiento de la garantía contractual. Contacta con tu servicio oficial para conocer el plazo límite de contratación de este servicio y sus condiciones. De esta manera, evitarás los costes de las reparaciones de tu automóvil\* y disfrutarás más tiempo de la tranquilidad de conducir un Škoda.

## INTERNET

La presentación en internet del ŠKODA Superb en "www.skodasuperb.es" y "www.skoda.es" te facilitará la decisión a la hora de comprar un vehículo nuevo. Las descripciones detalladas de cada modelo se ilustran con fotografías. Para más información, contacta con tu concesionario Škoda autorizado.

\*Reparaciones que no estén relacionadas con el desgaste natural del vehículo y según condiciones de contrato.

El Proyecto ŠKODA Lollipop es la iniciativa social de Škoda que nace con la voluntad de ayudar a todos aquellos que lo necesiten. Mediante este Proyecto, nuestro objetivo es implicarnos de manera activa con los más necesitados, dando a conocer sus problemas y destinando así parte de nuestro trabajo a causas que abogan por el bien de un colectivo o una comunidad. Algunos lo denominan responsabilidad social, nosotros preferimos llamarlo responsabilidad humana. Visítanos en [www.skodalollipop.es](http://www.skodalollipop.es) si estás interesado en recibir más información. Porque cada clic es una ayuda.

El contenido del presente catálogo tiene carácter meramente informativo, y por tanto tiene como único objetivo constituir un elemento orientativo y de ayuda para facilitar información general, no particular, ni específica, sobre los vehículos a los que se refiere. En consecuencia, los datos obrantes en el presente catálogo no deben tomarse en consideración para la eventual decisión de adquisición de un vehículo. El modelo de este catálogo se muestra con equipamiento opcional que no está necesariamente incluido en el equipamiento de serie. Para ello, para concretar y/o clarificar algunos o varios de los datos citados en el mismo, así como para formalizar un pedido concreto, o para cualquier otra cuestión que sea de su interés, le rogamos contacte con alguno de los Concesionarios Oficiales al objeto de que le informen pormenorizadamente sobre las especiales características, equipamiento de origen, opcionales, precio, datos, campañas, promociones, disponibilidad de unidades, plazo de entrega, periodo de fabricación, etc. de los vehículos aquí referenciados.

Le recordamos que la compañía fabricante y/o Volkswagen Audi España, S.A. efectúan constantes mejoras en sus vehículos a fin y efecto de adaptarlos a las necesidades específicas de los clientes así como al objeto de incorporar en los mismos, en la medida de lo posible, los avances técnicos disponibles en cada momento. Es por ello por lo que los equipamientos, datos y características de los vehículos aquí referenciados son los disponibles generalmente a la fecha de edición de este catálogo y, por tanto, deben entenderse sin perjuicio de aquellas particularidades que pueden existir en cada caso atendiendo a la disponibilidad de modelos y al mercado al que va dirigido.



El logotipo medioambiental expresa el compromiso de Škoda Auto con un desarrollo sostenible y el respeto hacia la vida y la naturaleza.

Este vehículo y todos sus componentes así como los recambios originales, han sido diseñados y fabricados atendiendo a la Normativa Legal destinada a prevenir y reducir al mínimo la repercusión en el Medio Ambiente, mediante la utilización y valoración de materiales reciclados/ reciclables, adoptando las medidas dirigidas a conseguir un adecuado reciclado para la conservación y mejora de la calidad ambiental. A fin de cumplir con los objetivos de descontaminación y fomento del reciclado y reutilización de componentes de los vehículos al final de su vida útil, se ha creado en España una extensa Red de Centros Autorizados, bajo la denominación de SIGRAUTO (para consultas [www.sigrauto.es](http://www.sigrauto.es)), que garantizan su adecuado tratamiento medioambiental, a los cuales deberá dirigirse para la entrega, sin desmontaje previo de componentes del vehículo. El Centro Autorizado facilitará el Certificado de Destrucción para obtener la baja en la DGT.

**Bienvenido a su concesionario Škoda:**

Edición: nacional 05/2011  
Internet: [www.skoda.es](http://www.skoda.es)  
Atención al cliente: 902 45 65 75