

HILUX



TOYOTA

SIEMPRE
MEJOR

TOYOTA MEJOR HYBRID FELIZ JUNTOS TODOS

CADA DÍA MIRAMOS HACIA DELANTE, AVANZAMOS, EVOLUCIONAMOS.
NOS APASIONA HACER DISFRUTAR CON UN VEHÍCULO QUE SUPERE
TODAS LAS EXPECTATIVAS, ENTUSIASME, EMOCIONE, OFREZCA
SEGURIDAD Y SE AJUSTE MEJOR AL ESTILO DE VIDA ACTUAL.

TOYOTA. SIEMPRE MEJOR





»»» **UN DÍA CUALQUIERA
PARA HILUX**

HILUX EN CADA CENTÍMETRO

Modelo visualizado: Hilux Doble Cabina VXL



ÍNDICE

6	Calidad	30	Accesorios
8	Remolcado	32	Colores
10	Capacidad de carga	34	Llantas y tapicerías
12	Motor	36	Especificaciones
14	Diseño	41	Equipamiento
16	Interior	48	Glosario
18	Tecnología	50	Tranquilidad
20	Seguridad	52	Medioambiente
22	Carrocerías	54	Legado
24	Acabados		


Modelo visualizado: Hilux Cabina Sencilla GX



EL PARKING DE LA OFICINA

CALIDAD, DURABILIDAD Y FIABILIDAD NINGÚN TERRENO ES DEMASIADO DURO

Olvídate de los días duros en la oficina – Tanto enfrentándote a un terreno difícil como al estrés de la vida diaria, no hay nada que asuste al Nuevo Hilux. Esto es gracias a que es más duro que nunca. Partiendo de su legendaria fuerza y fiabilidad, el armazón y la estructura de Hilux han sido re-diseñados para asegurar su fortaleza, mientras que los bajos ahora ofrecen una protección mucho mayor. De hecho, todos los componentes de Hilux están hechos para arrasar en las pruebas más exigentes. La nueva estructura también contribuye a mejorar el manejo y el confort de conducción, trabajando mano a mano con la nueva suspensión y las relaciones de transmisión de nuevo diseño. Para ayudarte a superar entornos realmente difíciles, siempre puedes confiar en el Control de Tracción Activo (A-TRC) y el diferencial trasero bloqueable para asegurar la máxima tracción. Todas estas características proporcionan a Hilux la sensación única de conducción sin esfuerzo, tanto dentro como fuera de la carretera.



El Asistente de arranque en pendiente (HAC) mantiene la fuerza de frenado hasta dos segundos después de soltar el pedal de freno para ofrecer un arranque suave en pendientes inclinadas sin desplazarse hacia atrás.

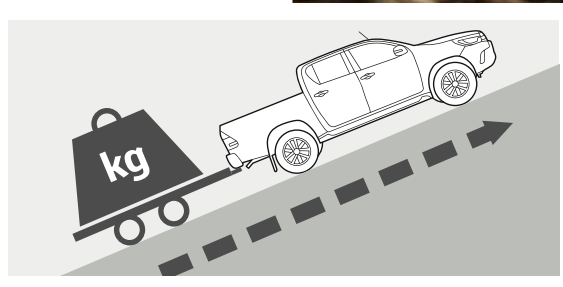
UN POTENTE DESAYUNO

TRABAJA DURO, ARRASTRA FÁCIL

Se dice que el desayuno es la comida más importante del día. Así que si te preguntas de dónde saca Hilux su fuerza, la respuesta es muy simple: este impresionante Pick up está diseñado fundamentalmente como un compañero de trabajo con una capacidad de remolque de 3,5 toneladas en Cabina Sencilla y Extendida (3,2 toneladas en Doble Cabina). Mientras que el par motor ha aumentado, la refrigeración del motor y la transmisión ha sido mejorada para remolcar sin esfuerzo. Tanto si quieres remolcar grano, otro vehículo o una caravana, el nuevo Hilux lo hace con facilidad. Está también equipado con el Control de balanceo de remolque (TSC) para asegurar que el vehículo se mantiene firme cuando se encuentra con fuertes vientos laterales o cambios en la superficie de la carretera.

Con el incremento del par motor y de la capacidad de carga hasta 3,5 toneladas*, Hilux puede remolcar la carga más pesada sin esfuerzo.

* 3,2 toneladas para Doble Cabina y 3,5 toneladas para Cabina Sencilla y Extendida.





Modelo visualizado: Hilux Cabina Extra GX




Modelo visualizado: Hilux Cabina Extra – VX

EL SUPERMERCADO

MAYOR ESPACIO DE CARGA, MAYOR POTENCIAL

Nunca nos cansamos de mejorar. El Nuevo Hilux puede cargar más que nunca gracias a su capacidad de carga de 1 tonelada. La caja ha sido re-diseñada y ampliada ofreciéndote más espacio para llevar objetos voluminosos, ahora llega hasta los 2315 mm de largo y 1575 mm de ancho*. También incluye soportes de acero en los travesaños del portón para soportar la carga más pesada. Además, los ganchos de sujeción montados en el exterior de la caja (en Cabina Sencilla) te ayudan a asegurar la mercancía.

* Caja Cabina Sencilla 2315 mm (largo), 1575 mm (ancho); Caja Cabina Extra 1810 mm (largo), 1540 mm (ancho); Caja Doble Cabina 1525 mm (largo), 1540 mm (ancho).



El Contro de descenso (DAC) te ayuda a enfrentar el descenso por una pendiente empinada con toda confianza. Aplica frenada individual para controlar la velocidad y mantener el vehículo estable, para que puedas centrarte en el volante y en esquivar obstáculos. Funciona también marcha atrás.

TIEMPO LIBRE

DESCUBRE AL MAESTRO DEL PAR

Hilux pone a prueba el concepto de potencia con su nuevo motor diésel. El motor de 150D ofrece unos resultados excelentes gracias a la nueva tecnología de par que incrementa drásticamente el par en velocidades medias y bajas, y obtiene una aceleración sin precedentes, además de contribuir a su excepcional capacidad de remolque. Este motor ha sido diseñado para mantener bajos los niveles de ruido y altos los de eficiencia.

De hecho, el insonorizador perfeccionado puede hacer que olvides que estás conduciendo un pick up. Lo mismo es aplicable para las nuevas transmisiones de 6 velocidades, tanto manual como automática. Tendrás la sensación de conducir un todocamino premium.

El motor diésel de 150D demuestra un rendimiento excelente en un rango bajo/medio de rpm con una aceleración increíble como resultado. La eficiencia de consumos ha sido mejorada mientras los niveles de ruido se mantienen al mínimo.



DIESEL

150D Manual 6v. Doble Cabina

Potencia

110 kW/150 CV

Consumo*

7,0l/100 km

Emisiones CO₂*

185 g/km

Par máximo

400/1600–2000 Nm/rpm

M/T = Transmisión manual * Ciclo combinado.



Modelo visualizado: Hilux Doble Cabina - VXL

BARBACOA CON AMIGOS

UN DISEÑO ARDIENTE

Pocos pick up se sienten tan orgullosos de llenar su carrocería de barro y arena como Hilux. Su robusto diseño está creado para lucir en cualquier trabajo, reto o aventura, entre las llamas o en el hielo. Tiene la firma Toyota en su imagen audaz, llena de formas duras y contornos perfilados, que remarcan inteligentemente su fortaleza. Todo, desde su parrilla 3D – ahora integrada en el capó para otorgarle una apariencia temible y poderosa, y enmarcada por luces LED – a los musculosos pasos de rueda y los laterales dinámicos que inspiran poder y sofisticación.

Luces diurnas y de posición LED, envuelven el parachoques para una apariencia más amplia y musculosa.





Modelo visualizado: Hilux Doble Cabina VXL



Modelo visualizado: Hilux Doble Cabina VXL

TU ESPACIO PERSONAL

DURO POR FUERA, CÓMODO POR DENTRO

Hilux está compuesto por un entorno de materiales de calidad, atractivos y duraderos, combinado con la última tecnología para maximizar tu confort. Un control electrónico fuera de serie para reducir el cabeceo y el balanceo del vehículo garantiza que la conducción sea tan placentera como la de un todocamino de lujo.

Igualmente, los asientos de cuero ajustables de nuevo diseño ofrecen un mayor confort y comodidad, mientras que el volante ajustable en altura y profundidad te ayudará a conseguir la posición de conducción más adecuada. Dispone de climatizador automático con filtro de aire limpio e incluso añade un punto de conexión de 220V en la consola central que mantiene tus dispositivos electrónicos cargados.



(1) Los asientos traseros están divididos 60:40 y pueden abatirse para añadir espacio de carga.

(2) Ya sea viajando a la oficina o a campo abierto, la caja refrigerada sobre la guantera mantendrá siempre tu bebida fría. Hilux tiene una distribución inteligente del espacio con 11 áreas de almacenamiento posicionadas en distintos lugares de la cabina.



Modelo visualizado: Hilux Doble Cabina VLX



Toyota Touch® 2

Este sistema multimedia te permitirá experimentar todo un mundo de información y entretenimiento en una elegante tablet con pantalla de 7". Simplemente muévete a través de las pantallas para acceder a un amplio abanico de funciones.



Pantalla TFT de 4,2" a color en el cuadro de mandos

Nuevo display multiinformación en color para acceder fácilmente a la información esencial de viaje.

EL CENTRO DE MANDO

UNA NUEVA DIMENSIÓN DE TECNOLOGÍA PICK UP

Hilux está equipado con un amplio rango de innovadora tecnología, diseñada para hacer un placer cada viaje. Equipa la pantalla tipo tablet Toyota Touch® 2, que combina una gran variedad de opciones multimedia. Puede ser conectado a un refinado sistema de altavoces, mientras puedes ajustar el volumen por medio de controles en el volante. Otra nueva característica en Hilux es que la nueva Pantalla TFT de 4,2" a color en el cuadro de mandos, incorpora mensajes que te ayudarán a conducir de forma más eficiente. También incorpora el ordenador de a bordo que muestra información esencial para el viaje. Todas estas funciones pueden ser accesibles fácilmente por medio de cómodos controles en el volante.



Sistema de entrada y arranque inteligente

Cuenta con un transmisor que permite abrir las puertas simplemente tocando el tirador y arrancar el motor pulsando un botón. Todo lo que necesitas es llevar la llave Smart Entry contigo.



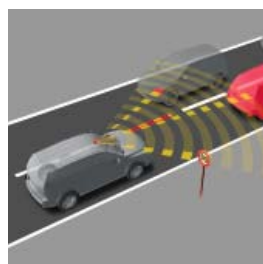
Botón de cambio de tracción 4x4

Para añadir estilo y comodidad, Hilux está equipado con un mando de cambio a 4x4 en lugar de una palanca.

Para descubrir el Toyota Safety Sense escanea el código QR.



Modelo visualizado: Hilux Doble Cabina – VXL



Toyota Safety Sense

Toyota Safety Sense se compone de sistemas de seguridad activos para una conducción más segura y relajada. Tres tecnologías activas – Sistema de Seguridad Pre-colisión con Detector de Peatones, Avisador de Cambio Involuntario de Carril y Reconocimiento de Señales*, son el corazón del Toyota Safety Sense.



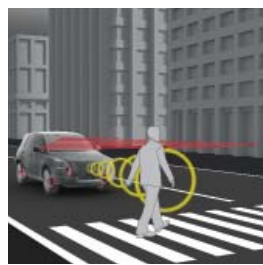
Avisador de Cambio Involuntario de Carril

Valiéndose de una cámara que detecta las marcas del carril en la vía, la Alerta de cambio involuntario de carril advierte al conductor mediante avisos sonoros y visuales si el vehículo empieza a desviarse del carril sin poner el intermitente, para que el conductor pueda actuar en consecuencia.

CANTANDO BAJO LA LLUVIA

SEGURIDAD SOBRESALIENTE

Hilux da lo mejor de sí cuando las cosas se ponen difíciles. Después de todo, ha sido construido para superar con facilidad las situaciones complicadas, especialmente con el Toyota Safety Sense, que incluye tres avanzados sistemas de seguridad. Sistema de Seguridad Pre-colisión con Detector de Peatones, Avisador de Cambio Involuntario de Carril y Sistema de Reconocimiento de Señales de Tráfico*. Favorecen que te sientas aún más seguro y más relajado mientras conduces. La estructura ha sido re-diseñada empleando Acero de alta resistencia (HTSS) para asegurar que todos los pasajeros están protegidos en caso de accidente. Las barras de acero longitudinales y transversales han sido reforzadas y alargadas para ayudar a que absorban más energía de impacto y distribuyan la fuerza de éste eficientemente. Hilux también incluye otras tecnologías que contribuyen a sus excelentes resultados en los Crash Test como el Control de Estabilidad (VSC) y siete airbags.



Sistema de Seguridad Pre-colisión con Detector de Peatones

Combina un radar de ondas milimétricas y una cámara para detectar otros vehículos por delante de la vía. Si detecta la posibilidad de una colisión, se alerta al conductor mediante avisos sonoros y visuales y se activa la asistencia de frenado. Si el conductor no frena a tiempo, los frenos se activan automáticamente para evitar o mitigar la colisión. Además, este sistema también puede detectar la presencia de peatones.



Sistema de Reconocimiento de Señales de Tráfico

Analiza la señalización de la vía por delante del vehículo y muestra en la pantalla información como el límite de velocidad o las prohibiciones de adelantamiento. El sistema emite asimismo un aviso visual y sonoro si el conductor no respeta las señales de tráfico*.

* Opcional en VX, de serie en VXL.

Modelos visualizados:
Hilux Cabina Sencilla – GX
Hilux Cabina Extra – GX
Hilux Doble Cabina – VXL



Cabina Sencilla



Cabina Extra



Capacidad de carga **1030 kg**
Masa máxima autorizada **3080 kg**
Motor **150D**
Tracción **4x4**
Transmisión **Manual**



CARGANDO LO NECESARIO

UNA CARROCERÍA PARA CADA NECESIDAD

El Nuevo Hilux tiene una carrocería disponible para cada necesidad. Sea lo que sea que tengas que llevar, da igual que sea para trabajar o para divertirse, encontrarás el vehículo perfecto. El interior ha sido diseñado para ofrecer más espacio que nunca para todos los pasajeros. En la parte delantera tiene gran margen a la altura de los hombros y la cabeza. Dispone de un amplio rango de ajuste de los asientos para que se adapte a diferentes personas. Además, la mayor amplitud para las piernas en los asientos traseros ayuda a que todos los pasajeros lleguen completamente relajados y preparados para la próxima aventura.

Doble Cabina



Capacidad de carga **1030 kg**
 Masa máxima autorizada **3150 kg**
 Motor **150D**
 Tracción **4x4**
 Transmisión **Manual**



Capacidad de carga **1040–1060 kg**
 Masa máxima autorizada **3210 kg**
 Motor **150D**
 Tracción **4x4**
 Transmisión **Manual y Automático**

ACABADOS DE HILUX



Disponible en todas las carrocerías

GX

Equipamiento destacado

- 7 airbags (rodilla conductor y pasajero, lateral y cortina)
- ABS + EBD + A-TRC + BA
- Climatizador manual
- Control de balanceo y cabeceo
- Control de estabilidad VSC (HAC+TSC)
- Diferencial delantero de desconexión autom. (ADD) diferencial trasero bloqueable
- Display multi-información LCD monocromático con mandos en volante
- Faros antiniebla delanteros y traseros
- Llantas de acero 17"
- Radio CD/MP3/WMA con entrada USB y Aux-in con 4 altavoces con Bluetooth®
- Toma de corriente de 12V
- Volante uretano ajustable en altura y profundidad

Equipamiento opcional

- Toyota Safety Sense
 - Avisador de Cambio Involuntario de Carril
 - Sistema de Seguridad Pre-colisión con Detector de Peatones
- Control de Crucero*

* Incluido al seleccionar Toyota Safety Sense.





ACABADOS DE HILUX



Disponible en Doble Cabina



Equipamiento destacado (adicional a GX)

- Cámara de visión trasera
- Control de crucero
- Control de Descenso (DAC)
- Cristales traseros y luneta oscurcidas
- Llantas de aleación de 17"
- Display multi-información TFT a color de 4,2"
- Parrilla frontal cromada
- Radio CD MP3 con 6 altavoces y pantalla táctil Toyota Touch® 2 de 7"
- Volante y palanca de cambio revestidos en cuero
- Tomas de 12V (2) y conexión de 220V

Equipamiento opcional

- Sistema de navegación GO
- Toyota Safety Sense
 - Avisador de Cambio Involuntario de Carril
 - Sistema de Reconocimiento de Señales de Tráfico
 - Sistema de Seguridad Pre-colisión con Detector de Peatones







Configura
tu Hilux
escaneando el
código QR.



ACABADOS HILUX

VXL



Disponible en Doble Cabina

Equipamiento destacado (adicional a VX)

- Asientos calefactables delanteros
- Climatizador automático
- Entrada y arranque sin llave
- Faros delanteros LED con ajuste automático
- Tapicería de cuero
- Toyota Safety Sense
 - Avisador de Cambio Involuntario de Carril
 - Sistema de Reconocimiento de Señales de Tráfico
 - Sistema de Seguridad Pre-colisión con Detector de Peatones

Equipamiento opcional

- Sistema de navegación GO





ACTITUD AÑADIDA

CON SU COMPLETA
GAMA DE ACCESORIOS
TOYOTA, ENCONTRARÁS
SOLUCIONES PARA QUE
TU HILUX SEA MÁS
IMPACTANTE, FUNCIONAL
Y ESTÉ PREPARADO PARA
TODO.



Configura
tu Hilux
escaneando el
código QR.



1. Cubierta de aluminio enrollable

Protege tu Hilux de miradas indiscretas: la cubierta de aluminio enrollable con bloqueo protege tu carga.

2. Cubierta rígida con barra anti-vuelco

Una protección llamativa: La cubierta rígida bloqueable incluye un spoiler perfilado. Disponible en todos los colores de carrocería con una barra antivuelco de acero inoxidable.

3. Barras laterales

Las distinguidas barras laterales de acero inoxidable llaman la atención y protegen los paneles laterales de pequeños impactos.

4. Cubierta acristalada

Resistente a las inclemencias del tiempo e increíblemente práctica, la cubierta también proporciona una imagen sólida y poderosa. Diseñada especialmente para Hilux, posee ventanillas tintadas y bloqueables, además de luces LED en el interior.

5. Bola de remolque

Con sus 3200 kg de capacidad de remolque (3500 kg en Cabina Sencilla y Extra), la bola de remolque de Toyota te proporciona flexibilidad absoluta de carga.

6. Suelo de carga deslizante

Se desliza sobre raíles de aluminio en el suelo de la caja para introducir cargas de hasta 300 kg en la zona de carga. La superficie anti deslizante con bordes sobre-elevados mantiene la carga en su sitio.

7. Caja de almacenamiento

Montada en un lado de la zona de carga, la caja de almacenamiento es de fácil acceso. Es bloqueable y protege su contenido contra agua y arena.

8. Cubierta de caja de aluminio

Una resistente lámina de aluminio para proteger la zona de carga.

9. Retrovisores exteriores plegables eléctricamente

Los retrovisores se pliegan automáticamente cuando se bloquea el vehículo y vuelven a su posición al desbloquear tu Hilux.



Visita www.toyota.es o acércate al concesionario oficial de Toyota más cercano para obtener más información sobre una amplia gama de accesorios.



UNA IMAGEN PODEROSA CON CUALQUIER COLOR

8 COLORES A COMBINAR
CON ARENA, POLVO Y
BARRO

* Pintura perlada.

§ Pintura metalizada.



040 Blanco Classic



218 Negro Cosmo[§]



070 Blanco Perlado*



1D6 Plata Luna⁵



1G3 Gris Grafito⁵



3T6 Rojo Vulcano⁵



4V8 Bronce Maroc⁵



8X2 Azul Nébula⁵



Llantas de acero plateado de 17"

De serie en GX
(Cabina Sencilla)



Llantas de acero negro de 17"

De serie en GX (Doble Cabina
y Cabina Extra)



Llantas de aleación de 17" (6 radios)

De serie en VX



Llantas de aleación gris bitono de 18"

De serie en VXL



EQUIPADO Y LISTO PARA TODO

RUEDAS FUERTES, TAPICERÍAS DURADERAS



**Llantas de aleación bitono
de 18" (6 radios)**

Opcional en todos los acabados



**Llantas de aleación bitono
de 17" (6 radios)**

Opcional en todos los acabados



Llantas de aleación de 17"

Opcional en todos los acabados



Tapicería de tela negra
De serie en GX



Tapicería de tela patrón horizontal
De serie en VX



Tapicería de cuero negro
De serie en VXL



Tapicería en cuero negro con inserciones en beige/negro
Opcional en todos los acabados



Tapicería en cuero negro con inserciones en gris oscuro/granate
Opcional en todos los acabados



Tapicería de piel en gris y negro con pespunte beige/gris
Opcional en todos los acabados

ESPECIFICACIONES

DATOS MEDIOAMBIENTALES	150D Manual 6 velocidades					150D Automático 6 velocidades
	Cabina Sencilla	Cabina Sencilla Chasis	Cabina Extra	Cabina Extra Chasis	Doble Cabina	Doble Cabina
Consumo de combustible						
Combinado (litros/100 km)	7,1	8,0	7,0	8,0	7,0	7,8
Urbano (litros/100 km)	8,3	8,6	8,2	8,6	8,2	9,5
Extraurbano (litros/100 km)	6,4	7,6	6,3	7,6	6,3	6,7
Capacidad depósito combustible (litros)	80	80	80	80	80	80
Dióxido de carbono, CO₂						
Combinado (g/km)	187	211	185	211	185	204
Urbano (g/km)	218	227	216	227	216	250
Extraurbano (g/km)	168	201	167	211	185	204
Emisiones de escape						
Clasificación normativa UE	EURO 6 Y					EURO 6 Y
Monóxido de carbono, CO (g/km)	0,136					0,074
Óxidos de nitrógeno, NOx (g/km)	0,0822					0,0767
Hidrocarburos, THC & Óxidos de nitrógeno, NOx (g/km)	0,0954					0,0854
Partículas de humo (mg/km)	1,31					1,25
Sonoridad (drive-by) (dB(A))	72					69

Los niveles de consumo de combustible así como de emisiones de CO₂ se miden en un entorno controlado, de acuerdo con los requisitos del reglamento EC715/2007 (incluidas sus enmiendas), sobre la versión básica de cada motorización. Para más información, o si está interesado en los valores de un vehículo con distinto acabado, por favor contacte con Toyota España S.L.U. o su concesionario Toyota. El tipo de conducción junto con otros factores (condiciones de la carretera, tráfico, condición del vehículo, equipamiento instalado, carga, número de pasajeros, etc.) juega un papel en el consumo de combustible y emisiones de CO₂.

MOTORES	150D Manual 6 velocidades	150D Automático 6 velocidades
Código de motor	2GD	2GD
Número de cilindros	4 en línea	4 en línea
Distribución	16 válvulas DOHC	16 válvulas DOHC
Sistema de inyección	Inyección directa	Inyección directa
Cilindrada (cc)	2393	2393
Diámetro por carrera (mm x mm)	92,0 x 90,0	92,0 x 90,0
Relación de compresión	15,6:1	15,6:1
Potencia máxima kW/rpm (CV DIN)	110/3400 (150 CV)	110/3400 (150 CV)
Par máximo (Nm)	400	400

PRESTACIONES	150D Manual 6 velocidades	150D Automático 6 velocidades
Velocidad máxima (km/h)	170	170
0-100 km/h (seg)	13,23	12,75

SUSPENSIONES	150D Manual 6 velocidades	150D Automático 6 velocidades
Suspensión delantera	Doble horquilla	Doble horquilla
Suspensión trasera	Eje rígido con ballestas y doble amortiguador	Eje rígido con ballestas y doble amortiguador

FRENOS	150D Manual 6 velocidades	150D Automático 6 velocidades
Frenos delanteros	Discos ventilados	Discos ventilados
Frenos traseros	Frenos de tambor	Frenos de tambor

TRANSMISIÓN	GX	VX	VXL
Caja de cambio	6 M/T	6 M/T y 6 A/T	6 M/T y 6 A/T
Tracción	4x4	4x4	4x4

* Cabina Sencilla.

M/T = Transmisión Manual

A/T = Transmisión Automática

ESPECIFICACIONES

DIMENSIONES	Cabina Sencilla	Cabina Extra	Doble Cabina
	Longitud (mm)	5330	5330
Altura (mm)	1795	1810	1815
Anchura (mm)	1800	1855	1855
Batalla (mm)	3085	3085	3085
Vía delantera (mm)	1500	1540	1540
Vía trasera (mm)	1510	1550	1550
Voladizo delantero (mm)	990	990	990
Voladizo trasero (mm)	1255	1255	1255
Longitud interior (mm)	1732	1732	1732
Altura interior (mm)	1175	1170	1170
Longitud de la zona de carga (mm)	2315	1810	1525
Anchura de la zona de carga (mm)	1575	1540	1540
Altura de la zona de carga (mm)	480	480	480
Radio de giro mínimo (m)	7,50	7,50	7,50

PESOS	Cabina Sencilla	Cabina Extra	Doble Cabina		
	GX	GX	GX	VX	VXL
Masa máxima autorizada (kg)	3080	3150	3210	3210	3210
Carga útil incluido conductor (kg)	1030	1030	1060	1040	1035/1040
Masa en orden de marcha (kg)	2050	2120	2150	2170	2175/2170*
Capacidad de remolque con freno (kg)	3500	3200	3200	3200	3200
Capacidad de remolque sin freno (kg)	750	750	750	750	750

* Transmisión automática.



1500 mm

1800 mm



3085 mm

5330 mm

1795 mm



1510 mm

1800 mm



1540 mm

1855 mm



3085 mm

5330 mm

1810 mm



1550 mm

1855 mm



1540 mm

1855 mm



3085 mm

5330 mm

1815 mm



1550 mm

1855 mm

ESPECIFICACIONES

PRESTACIONES TODOTERRENO	Cabina Sencilla	Cabina Extra	Doble Cabina
Distancia mínima al suelo (mm)	277	289	293
Ángulo de ataque (°)	30	31	31
Ángulo de salida (°)	25	26	26

NEUMÁTICOS Y LLANTAS	Cabina Sencilla	Cabina Extra	Doble Cabina		
	GX	GX	GX	VX	VXL
Llantas de acero plateadas de 17"	●	–	–	–	–
Llantas de acero negras de 17"	–	●	●	–	–
Llantas de aleación de 17" (6 radios)	–	–	–	●	–
Llantas de aleación de 18" bi-tono gris (6 radios)	–	–	–	–	●
Neumáticos todoterreno	●	●	●	●	–
Neumáticos de carretera	–	–	–	–	●
Rueda de repuesto convencional con llanta de acero	●	●	●	●	–
Rueda de repuesto convencional con llanta de aleación	–	–	–	–	●

EQUIPAMIENTO

EXTERIOR	Cabina Sencilla	Cabina Extra	Doble Cabina		
	GX	GX	GX	VX	VXL
Paragolpes delantero en negro	●	●	●	–	–
Paragolpes delantero del color de la carrocería	–	–	–	●	●
Paragolpes trasero en negro	●	●	●	–	–
Paragolpes trasero cromado satinado	–	–	–	●	●
Retrovisores en negro	●	●	●	–	–
Retrovisores cromados	–	–	–	●	●
Tiradores exteriores de puerta en negro	●	●	●	–	–
Tiradores exteriores de puerta cromados	–	–	–	●	●
Tirador del portón en negro	–	●	●	–	–
Tirador del portón cromado	–	–	–	●	●
Cristales traseros y laterales traseros oscurecidos	–	–	–	●	●
Luces de freno con tecnología LED	●	●	●	●	●
Ópticas traseras halógenas	●	●	●	●	●
Faros delanteros bi-halógenos	●	●	●	●	–
Faros delanteros Full LED con ajuste dinámico	–	–	–	–	●
Lavafaros	–	–	–	●	●
Faros antiniebla delanteros	●	●	●	●	●
Luces de circulación diurna convencionales	●	●	●	●	–
Retrovisores con intermitentes integrados	–	●	●	●	●
Faros delanteros con función "Follow Me Home"	●	●	●	●	●
Retrovisores exteriores eléctricos y calefactables	●	●	●	●	●
Retrovisores exteriores plegables eléctricamente	–	–	–	●	●
Sistema de entrada Smart Entry	–	–	–	–	●
Portón bloqueable con llave	–	●	●	●	●

● = De serie ○ = Opcional – = No disponible

EQUIPAMIENTO

INTERIOR	Cabina Sencilla	Cabina Extra	Doble Cabina		
	GX	GX	GX	VX	VXL
Palanca de cambios de cuero	–	–	–	●	●
Reposabrazos en uretano en la consola central delantera	●	●	●	–	–
Reposabrazos de tela en la consola central delantera	–	–	–	●	–
Reposabrazos en piel en la consola central delantera	–	–	–	–	●
Tiradores interiores de puerta cromados	–	–	–	●	●
Reposabrazos de la puerta delantera en simil piel	–	–	–	–	●
Botón de arranque sin llave (Push Start)	–	–	–	–	●
Columna de dirección ajustable en altura y profundidad	●	●	●	●	●
Dirección asistida	●	●	●	●	●
Cámara de visión trasera con guía de asistencia	–	–	–	●	●
Filtro del polen	●	●	●	●	●
Reposabrazos trasero	–	–	–	●	●
Elevalunas eléctricos	●	●	●	●	●
Luneta trasera fija	●	●	●	●	●
Elevalunas con función un toque (sólo conductor)	●	●	●	●	●
Ventanilla del conductor protección anti-bloqueo	●	●	●	●	–
Elevalunas eléctricos con protección anti-bloqueo	–	–	–	–	●
Bloqueo de las ventanillas de los pasajeros	●	●	●	●	●
Filtro UV en cristales delanteros	●	●	●	●	●
Filtro UV en cristales traseros	●	●	●	●	●

● = De serie ○ = Opcional – = No disponible

INTERIOR	Cabina Sencilla	Cabina Extra	Doble Cabina		
	GX	GX	GX	VX	VXL
Luces de cortesía de conductor y pasajero	●	●	●	●	●
Luz interior de habitáculo	–	●	●	●	●
Luces de cortesía en la puerta	–	–	–	●	●
Sistema de iluminación interior temporizada	●	●	●	●	●
Asideros delanteros superiores	●	●	●	●	●
Asideros traseros superiores	–	–	–	●	●
Asideros en el pilar delantero	●	●	●	●	●
Asideros en el pilar central	–	–	–	●	●
Espejo en el parasol del conductor	●	●	●	●	●
Espejo en el parasol del copiloto	–	–	–	–	●
Toma de corriente 12V en el salpicadero	●	●	●	–	–
2 tomas de corriente de 12V en el salpicadero	–	–	–	●	●
Toma de corriente de 220V	–	–	–	●	●
Display multi-información LCD monocromático	●	●	●	–	–
Display multi-información TFT a color de 4,2"	–	–	–	●	●
Botón de cambio 4x4 en el lado del conductor	●	●	●	●	●
Botón de conducción ECO en la consola central	●	●	●	●	●
Botón de conducción POWER en la consola central	●	●	●	●	●
Mandos de audio y teléfono en el volante	●	●	●	●	●
Sistema de reconocimiento de voz con mandos en el volante	●	●	●	●	●
Cobertura insonorizadora para el motor	●	●	●	●	●

EQUIPAMIENTO

CONFORT	Cabina Sencilla	Cabina Extra	Doble Cabina		
	GX	GX	GX	VX	VXL
Recordatorio de apagado de faros	●	●	●	●	●
Cierre centralizado con mando a distancia	●	●	●	●	●
Volante de uretano	●	●	●	–	–
Volante en cuero	–	–	–	●	●
Ajuste manual de altura de faros	●	●	●	●	–
Ajuste automático de altura de faros	–	–	–	–	●
Climatizador manual	●	●	●	●	–
Climatizador monozona	–	–	–	–	●
Asiento de pasajero individual	●	●	●	●	●
Asiento del conductor deslizante eléctricamente	–	–	–	–	●
Asiento del conductor reclinable eléctricamente	–	–	–	–	●
Asiento del conductor ajustable en altura manualmente	–	–	–	●	–
Asiento del conductor regulable en altura eléctricamente	–	–	–	–	●
Asientos delanteros calefactables	–	–	–	–	●
Asientos traseros individuales (2)	–	●	–	–	–
Banco trasero abatible	–	–	–	●	●
Banco trasero abatible 60:40	–	–	–	–	●
Sistema de calefacción inferior para los pasajeros traseros	–	–	●	●	●
Bloqueo automático de puertas	●	●	●	●	●
Bloqueo interior de cerraduras para niños	–	–	–	●	●
Avisador recordatorio de llave	●	●	●	●	●

● = De serie ○ = Opcional – = No disponible

ALMACENAMIENTO	Cabina Sencilla	Cabina Extra	Doble Cabina		
	GX	GX	GX	VX	VXL
Zona de almacenamiento en la consola central con tapa	●	●	●	●	●
Guantera con cierre con llave	●	●	●	●	●
Refrigeración en la guantera superior	●	●	●	●	●
Guantera en puertas delanteras	●	●	●	●	●
Guantera en puertas traseras	–	–	–	●	●
Portabotellas y portavasos delanteros	●	●	●	●	●
Portabotellas traseros	–	●	●	●	●
Portavasos delanteros	●	●	●	●	●
Portavasos traseros	–	–	–	●	●
Perchas para abrigos en la zona de los pasajeros traseros (2)	–	–	–	●	●
Portagafas	●	●	●	●	●
Bolsillos en parte posterior de asientos delanteros	–	●	●	●	●

MULTIMEDIA	Cabina Sencilla	Cabina Extra	Doble Cabina		
	GX	GX	GX	VX	VXL
Pantalla táctil multifunción de 7"	–	–	–	●	●
Radio CD/MP3/WMA	●	●	●	–	–
Toyota Touch® 2	–	–	–	●	●
2 altavoces	●	–	–	–	–
4 altavoces	–	●	●	–	–
6 altavoces	–	–	–	●	●
USB Aux-in	●	●	●	●	●
Manos libres Bluetooth® con función audiostreaming	●	●	●	●	●
Transmisión digital de audio (DAB)	–	–	–	●	●
Sistema de navegación GO	–	–	–	○	○

EQUIPAMIENTO

SEGURIDAD	Cabina Sencilla	Cabina Extra	Doble Cabina		
	GX	GX	GX	VX	VXL
Frenos ABS con distribución electrónica de la frenada EBD	●	●	●	●	●
Asistente de frenada de emergencia (BA)	●	●	●	●	●
Aviso intermitente de frenado de emergencia (EBS)	●	●	●	●	●
Control de cruce	○*	○*	○*	●	●
Control de estabilidad del vehículo (VSC)	●	●	●	●	●
Control de balanceo de remolque (TSC)	●	●	●	●	●
Control de tracción (A-TRC)	●	●	●	●	●
Asistencia al arranque en pendiente (HAC)	●	●	●	●	●
Control de descenso (DAC)	—	—	—	●	●
Aviso de cinturones desabrochados en los asientos delanteros	●	●	●	●	●
Aviso de cinturones desabrochados en los asientos traseros	—	—	—	●	●
Cinturón de seguridad ajustable del conductor	—	—	—	●	●
Pretensores y limitadores de fuerza	—	●	●	●	●
7 airbags: frontales, laterales, de cortina y de rodilla ⁹	●	●	●	●	●
Botón de desactivación de airbag del pasajero	●	●	●	●	●
Detector de airbag del pasajero	●	●	●	●	●
2 anclajes ISOFIX de 3 puntos (plazas laterales traseras)	—	—	—	●	●
Reposacabezas activos	●	●	●	●	●
Reposacabezas traseros (2)	—	●	—	—	—
Reposacabezas traseros (3)	—	—	—	●	●

TOYOTA SAFETY SENSE

	Cabina Sencilla	Cabina Extra	Doble Cabina		
	GX	GX	GX	VX	VXL
Sistema Pre-colisión con Detector de Peatones	○	○	○	○	●
Avisador de Cambio Involuntario de Carril	○	○	○	○	●
Reconocimiento de Señales de Tráfico	—	—	—	○	●

RENDIMIENTO, TRANSPORTE Y PROTECCIÓN

	Cabina Sencilla	Cabina Extra	Doble Cabina		
	GX	GX	GX	VX	VXL
Suspensión convencional	●	—	○*	○*	●
Suspensión especial para servicios pesados	—	●	●	●	—
Control de balanceo y cabeceo	●	●	●	●	●
Capacidad de carga 1 tonelada	●	●	●	●	●
Diferencial trasero bloqueable	●	●	●	●	●
Sistema de calefacción PTC	●	●	●	●	●
Ganchos interiores en la zona de carga	—	●	●	●	●
Ganchos exteriores en la zona de carga	●	—	—	—	—
Inmovilizador	●	●	●	●	●
Protección del cuadro del sistema	●	●	●	—	—
Protección inferior del vehículo	●	●	●	●	●

● = De serie

○ = Opcional

— = No disponible

* Incluido en Toyota Safety Sense.

§ Para conductor.

GLOSARIO

DESCUBRE MÁS SOBRE LA INGENIERÍA AVANZADA, LOS SOFISTICADOS SISTEMAS DE SEGURIDAD Y EL EQUIPAMIENTO DE ALTA TECNOLOGÍA QUE CONVIERTEN A HILUX EN UN LÍDER NATURAL.



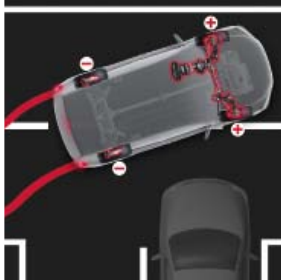
Faros delanteros con función "Follow me home"

Tras su activación, los faros del vehículo se mantienen activados durante 30 segundos después del estacionamiento. De esta manera, el vehículo iluminará tu camino de vuelta a casa.



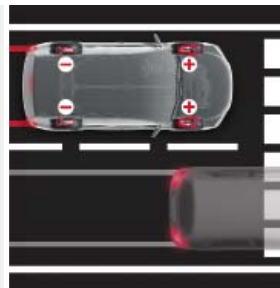
Sistema de entrada y arranque inteligente

En lugar de una llave convencional, el sistema de entrada y arranque inteligente incluye un transmisor que le permite abrir las puertas con sólo tocar el tirador y encender el motor pulsando un botón. Todo lo que necesitarás será llevar la llave transmisor. Para cerrar el vehículo, basta con pulsar el botón del tirador exterior de la puerta.




Sistema Antibloqueo de Frenos (ABS) y Distribución Electrónica de Frenado (EBD)

El ABS previene el bloqueo de las ruedas en frenadas violentas. El EBD complementa el ABS optimizando la fuerza de frenado por rueda para contrarrestar la influencia de distintas fuerzas sobre cada una de ellas. Juntos, estos sistemas ayudan a mantener el control del vehículo en frenadas de emergencia.



Asistente a la Frenada (BA)

Ayuda a la frenada de emergencia, aplicando mayor presión en caso de uso rápido del freno, pero sin la presión suficiente. El sistema BA mide la rapidez e intensidad con la que se pisa el pedal y en caso necesario aumenta la fuerza de frenado.



Control de Estabilidad del Vehículo (VSC)

En condiciones deslizantes el VSC actúa sobre cada freno y también sobre el par motor reduciendo el deslizamiento lateral de las ruedas y ayudando a recuperar la adherencia y el control del vehículo.



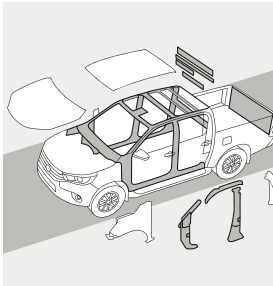
Control de Balanceo de Remolque (TSC)

El TSC elimina cualquier oscilación del remolque producida por el viento o por baches en la carretera. Este sistema desacelera y controla el viraje. El indicador de control de estabilidad se ilumina cuando el TSC se activa y advierte a los vehículos que circulan por detrás gracias a la iluminación de las luces de freno.



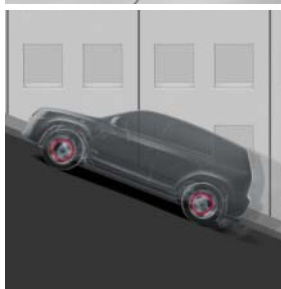
Control de Tracción (A-TRC)

Diseñado para condiciones todoterreno, este sistema le ayuda a superar las condiciones más adversas. El A-TRC, frena la rueda que patina mientras que distribuye la fuerza entre las otras tres ruedas que no lo hacen.




Cuerpo robusto

Todas las secciones de la estructura del vehículo, incluyendo los travesaños, las barras laterales y los pilares de suspensión, han sido reforzados para una rigidez excepcional.



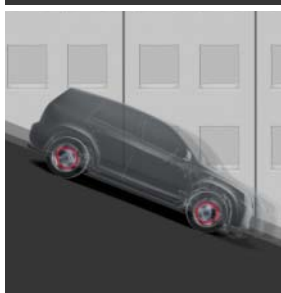
Control de Arranque en Pendiente (HAC)

Contribuye a asegurar un arranque suave en pendientes pronunciadas al aplicar automáticamente el sistema de frenos a cada rueda durante aproximadamente 2 segundos desde el momento en que se levanta el pie del freno. De esta forma se asegura la inmovilidad del vehículo y se impide que este rueda cuesta abajo. El sistema se activa pisando firmemente el pedal de freno antes de pisar el acelerador. Un indicador y una alarma acústica informan al conductor.



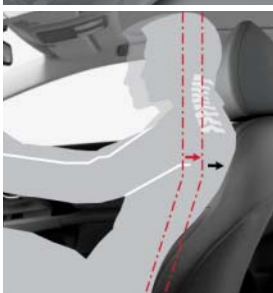
7 airbags SRS

Este modelo está equipado con siete airbags. Incluye airbag para las rodillas del conductor, airbags para conductor y acompañante, airbag laterales para los asientos delanteros y airbags de cortina que cubren tanto los asientos delanteros como los traseros.



Control de Descenso (DAC)




En un pronunciado descenso off road, el DAC aplica frenadas individuales para mantener el vehículo estable y mantener su velocidad entre 5 y 7 km/h. El DAC funciona tanto en marcha normal como marcha atrás, y cuando se activa no necesita que el conductor toque ninguno de los pedales.



Asiento Reductor de Lesiones de Latigazo cervical (WIL) de conductor y pasajero

Cuando se produce un impacto a baja velocidad, especialmente por detrás, los asientos y los reposacabezas amortiguan la cabeza y la espalda. Esto reduce el riesgo de lesiones de latigazo cervical.

TOTAL TRANQUILIDAD CON TOYOTA



Servicio de calidad de Toyota

El concesionario de Toyota más cercano te informará de los requisitos de mantenimiento de tu vehículo. Necesitará una revisión de salud y seguridad al menos una vez cada dos años o cada 30.000 km (lo que suceda antes). También es precisa una revisión intermedia cada año o cada 15.000 km.

Piezas originales de Toyota

Para asegurar la calidad Toyota, solo se utilizan en tu vehículo componentes auténticos y aprobados. Si el vehículo tiene algún problema, gracias a su diseño se puede reducir al mínimo el coste de las reparaciones, porque los componentes cuya sustitución es más costosa se colocan deliberadamente lejos de las zonas que se dañan más a menudo. El resultado, en definitiva, es un menor coste de las piezas y la mano de obra.

Accesorios Toyota

Los accesorios auténticos Toyota se diseñan y se fabrican con el mismo cuidado, calidad y atención a los detalles que los vehículos Toyota. Añaden un toque de estilo, confort y funcionalidad, y han demostrado una durabilidad excepcional para que disfrutes aún más de tu nuevo vehículo. Todos los accesorios cuentan con tres años de garantía si se adquieren junto con el vehículo*.

Garantía completa de Toyota

Los vehículos nuevos Toyota cuentan con una garantía de 3 años/100.000 km, que cubre cualquier defecto debido a un fallo de fabricación. El transporte al taller más cercano autorizado por Toyota también está incluido. Además, la garantía de pintura de 3 años, con kilometraje ilimitado, protege ante cualquier defecto



u oxidación debidos a un fallo de fabricación. Los vehículos nuevos Toyota cuentan además con una garantía antiperforación* de 12 años, con kilometraje ilimitado, en caso de perforación de los paneles de la carrocería debidos a un fallo de fabricación o de material.

Toyota Eurocare

Conduce con total tranquilidad con la asistencia en carretera Toyota Eurocare, gratuita durante 3 años en 40 países europeos. Si tienes algún problema con el vehículo, Toyota Eurocare te ofrece diversas posibilidades para que puedas seguir tu camino.

Mayor seguridad de Toyota

El completo sistema de seguridad de Toyota soporta la estricta prueba de ataque de 5 minutos de las compañías de seguros. Además, el sistema de alarma y el inmovilizador del motor han sido aprobados por las principales compañías de seguros europeas.

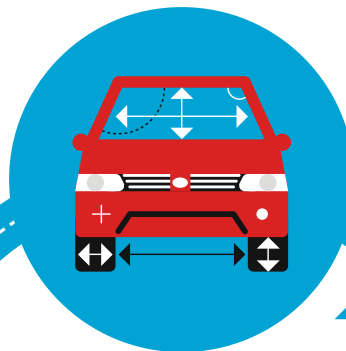
* Consulta en tu concesionario los detalles concretos de la garantía.

LA VISIÓN MEDIOAMBIENTAL DEL CICLO DE VIDA DE TOYOTA

1

DISEÑO Y FABRICACIÓN

Toyota intenta reducir al mínimo el impacto medioambiental en todas las partes de su actividad. Al diseñar y desarrollar un nuevo vehículo, se analiza detenidamente la eficiencia de cada componente a lo largo de su vida útil. El análisis del ciclo de vida del nuevo Hilux (ZAR-FXE) en comparación con el modelo anterior, muestra una disminución de las emisiones de los principales contaminantes y una reducción del CO₂ (dióxido de carbono) del 23%, de los NOx del 35%, de PM del 35%, y de los NMHC del 13%.

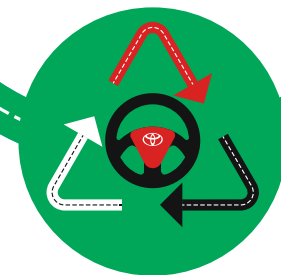


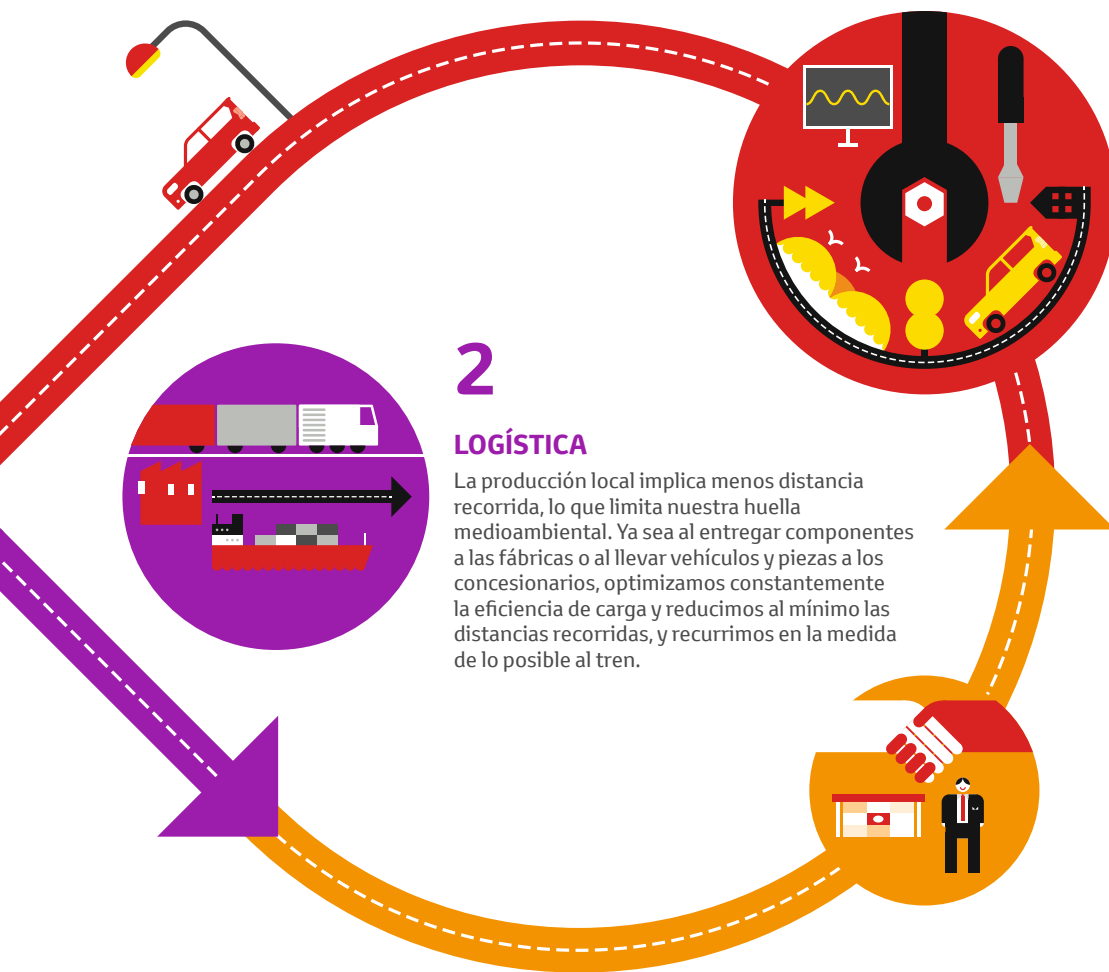
5

REDUCIR, REUTILIZAR, RECICLAR

Este es el mantra alrededor del que ha girado la actividad de Toyota desde el principio. Por ejemplo, el 95% del Hilux se puede reutilizar y recuperar, y el 100% de los materiales están codificados para un desguace más sencillo; además, se han eliminado completamente cuatro metales pesados de acuerdo con la Directiva europea 2000/53/CE.

Siguiendo nuestra política medioambiental, te ofrecemos nuevas e innovadoras formas de devolver tu vehículo cuando, llegado el día, "acabe su camino". Para obtener más información, visita: www.toyota.es o ponte en contacto con el concesionario Toyota más cercano.





2

LOGÍSTICA

La producción local implica menos distancia recorrida, lo que limita nuestra huella medioambiental. Ya sea al entregar componentes a las fábricas o al llevar vehículos y piezas a los concesionarios, optimizamos constantemente la eficiencia de carga y reducimos al mínimo las distancias recorridas, y recurrimos en la medida de lo posible al tren.

4

USO Y MANTENIMIENTO

Si conduces tu Toyota de forma responsable puedes ayudar a reducir el consumo de combustible y las emisiones de CO₂ hasta un 30%. Nuestros agentes comerciales pueden enseñarte a sacar el máximo partido de tu nuevo vehículo y a minimizar el consumo de combustible.

Una vez fuera del concesionario, deja que nuestros expertos equipos de posventa se encarguen de tu vehículo para garantizar su rendimiento a largo plazo. El uso de componentes auténticos y ciertas piezas transformadas también ayuda a reducir aún más el impacto sobre el medio ambiente.

3

CONCESIONARIOS

La mejora de la eficiencia medioambiental de la red de concesionarios Toyota, es un compromiso constante. Las iniciativas relacionadas con la sostenibilidad, como las auditorías energéticas, el aprovechamiento del agua de lluvia, la mejora del aislamiento de los edificios y el mayor uso de fuentes de energía renovable, ayudan a reducir el consumo de agua y energía, y a reducir los residuos.



JUGANDO EN LA CAJA DE ARENA

FORTALEZA LEGENDARIA DESDE 1968

Hilux está merecidamente orgulloso de su largo historial de resistencia. Siempre, desde su aparición en 1968, este icono de los Pick up ha dejado su marca por todo dónde ha estado. Ha recorrido el mundo, compitiendo a través del desierto africano, conquistando volcanes, explorando el Amazonas y alcanzando el Polo Norte. En 2015, Hilux subió al podio del Rally Dakar una vez más para celebrar su tercer final entre los tres primeros en los cuatro últimos años. La fuerza legendaria de Hilux y su fiabilidad son conocidos por todo el mundo. No sorprende en absoluto que sea el Pick up más vendido del mundo.

Desde Buenos Aires, Salta y Rosario en el Rally Dakar 2016, hasta el Polo Norte, Hilux ha salido triunfante en los terrenos más despiadados durante casi medio siglo.





SIEMPRE
MEJOR

UN DÍA CUALQUIERA PARA HILUX.

www.toyota.es



**Continúa tu experiencia
Hilux escaneando el
código QR.**

En la medida de nuestro conocimiento, toda la información contenida en el presente catálogo es correcta en el momento de su impresión. Los detalles de las especificaciones y el equipo que se facilitan en este catálogo están sujetos a condiciones y requisitos locales y, por lo tanto, podrían diferir de los modelos existentes en su zona. Por favor, solicite a su concesionario los datos sobre sus especificaciones y equipamiento locales. • Los colores de la carrocería del vehículo pueden diferir ligeramente de los de las fotografías impresas en este catálogo. • La legibilidad de los códigos QR presentes en este catálogo puede diferir dependiendo del escáner utilizado. Toyota no se responsabiliza en caso de que su aparato no pueda leer códigos QR. • Toyota España S.L.U. se reserva el derecho de modificar cualquier detalle relativo a las especificaciones y el equipo sin aviso previo. • © 2017 Toyota España, S.L.U. • Está prohibida la reproducción total o parcial, por cualquier medio, de esta publicación sin el consentimiento previo por escrito de Toyota España, S.L.U.