





THE BEETLE	4
CÓMO UN AUTOMÓVIL SE CONVIRTIÓ EN ICONO	18
Historia	
PRESTACIONES	28
Motores, consumos y emisiones de CO ₂	34
Think Blue.	36
CONECTIVIDAD Y ENTRETENIMIENTO	44
iBeetle	48
The Beetle en Twitter	50
The Beetle en Facebook	52
Sistema de sonido	56
Multimedia	58
UN BEETLE. MIL COMBINACIONES	60
Equipamiento de serie	62
Beetle Design	64
Beetle Sport	70
Confort	72
Llantas	78
Seguridad	82
Volkswagen Accesorios Originales®	84
Exterior	88
Pinturas	90
Tapizados	92
Combinaciones	94
Lifestyle	96
DATOS TÉCNICOS	98
Equipamiento de serie	100
Paquetes opcionales	102
Equipamiento opcional	103
Dimensiones	104
Servicios	106

ÍNDICE

THE BEETLE

Muy pocos automóviles han fascinado tanto como el Escarabajo. Ahora, el icono se reinventa.

Desde la creación del primer modelo, el Beetle marcó un antes y un después en el mundo de la automoción. Su innovador diseño, combinado con una tecnología poco corriente en aquella época, dejaban entrever que no sería un coche más. Y con el tiempo, gracias a sus progresivas evoluciones, el Beetle, llegó a convertirse en el símbolo de toda una generación y en un icono para el mundo entero.

Hoy, el icono ha vuelto. Más poderoso, más dinámico y con una personalidad más marcada. Más deportividad, más innovación, más fascinación.

Porque si hay algo seguro es que incluso los iconos que un día revolucionaron el mundo, deben evolucionar hacia los nuevos tiempos para continuar marcando el camino a seguir.



HA VUELTO.





3 SEGUNDOS SON SUFICIENTES
PARA ENAMORARSE.
¿PASAMOS DE PÁGINA?





ESTE ES SU LADO BUENO.



Y ESTE.



Y ESTE.



Y ESTE.

DÉJÀ VU.
DÉJÀ VW.





TE SIGUE SONRIENDO.
PERO MENOS.



UN INGLÉS AYUDÓ A DESPEGAR AL ESCARABAJO...

Fue un 22 de agosto de 1945 cuando tuvo lugar el pequeño milagro: El mayor británico Hirst, de 29 años, recibió la orden de volver a poner en marcha la planta de Volkswagen dañada por la guerra, y producir allí 20.000 berlinas.

Al fin y al cabo, los aliados necesitaban urgentemente automóviles para la administración militar de Alemania. Así, el 27 de diciembre de 1945, salieron de la línea de producción los primeros Escarabajos. Pero el mayor Hirst no entendía de medias tintas. Incrementó las cifras de producción y la calidad del producto y puso en marcha la exportación. Finalmente, en 1948, también los clientes privados pudieron adquirir el Escarabajo. Así fue como el Escarabajo se convirtió en el que, tal vez, haya sido el vehículo más exitoso de los británicos. Gracias, mayor Hirst.


LOS 40

LOS 50




... QUE IBA A CONVERTIRSE EN PARTE DE UN MILAGRO ECONÓMICO...

Si bien los automóviles habían sido reservados sobre todo a las clases altas durante la primera mitad del siglo XX, a partir de los años 50 el Escarabajo se convirtió en símbolo de la producción en serie y de una era que posteriormente entraría en la historia como el Milagro Económico. Porque las líneas de producción de Wolfsburg registraron un récord tras otro. En 1952 se sorteó entre la plantilla la unidad número 250.000 del Escarabajo. Y tan sólo un año más tarde, en 1953, se produce la unidad 500.000, hasta que finalmente, el 6 de agosto de 1955, se fabricó el Volkswagen número 1.000.000, un Escarabajo. El secreto del éxito: 3.790 marcos por el Escarabajo estándar y un pueblo que anhelaba el bienestar.



Think small.

Our little car isn't so much of a novelty any more. A couple of dozen college kids don't try to squeeze inside it. The guy at the gas station doesn't ask where the gas goes. Nobody even stares at our shape. In fact, some people who drive our little fiver don't even think 32 miles to the gallon is going any great guns. Or using five pints of oil instead of five quarts. Or never needing anti-freeze. Or racking up 40,000 miles on a set of tires. That's because once you get used to some of our economies, you don't even think about them any more. Except when you squeeze into a small parking spot. Or renew your small insurance. Or pay a small repair bill. Or trade in your old VW for a new one. Think it over.



Lemon.

This Volkswagen missed the boat. The chrome strip on the glove compartment is scratched and must be replaced. Chrome are you wouldn't have noticed it, Inspector Karl Krause did. There are 3,287 men at our Wolfsburg factory with only one job to inspect Volkswagen's strict stage of production. 1000 Volkswagens are produced daily, there are more inspectors than cars! Every shock absorber is tested (spit check) and every windshield is warmed. VW's have been matched for surface scratches barely visible to the eye. Final inspection is really something! VW inspectors run each car off the line with the Volkswagen/Standard car test sheet, take up 158 check points, gun ahead to the automatic brake stand, and say "let" to one VW out of fifty. This precaution with detail means the VW lasts longer and requires less maintenance. To get things done other cars it also means a used VW depreciates less than any other car. We check the lemons, you get the glims.





LOS 60

... QUE LLEVÓ A WOODSTOCK A LA GENERACIÓN DE LOS 60 ...



La nueva década se inicia con 4 CV adicionales para el Escarabajo. Con sus flamantes 34 caballos da comienzo la época legendaria. Porque en los años 60, miles de integrantes de esta generación descubrieron el Escarabajo. Éste también evoluciona técnicamente. Así, en esta época, la llave que abre la puerta del vehículo, también sirve para arrancar el motor. Y cada vez se arrancan más motores. En 1965 se produce la unidad 10.000.000 del Escarabajo, y el mayor encuentro de Escarabajos se convierte simultáneamente en el concierto más famoso de la historia: Woodstock.

... Y QUE REALIZÓ UNA MARCHA TRIUNFAL ALREDEDOR DEL MUNDO.

Volkswagen entra en los años 70 con dos nuevos récords.

Número 1: Casi 1,3 millones de unidades producidas hacen que el año 1971 sea el más exitoso para el Escarabajo.

Número 2: En febrero de 1972 sale de la línea de producción la unidad 15.007.034 del Escarabajo. Con esta cifra bate el récord del Ford modelo T estadounidense, y pasa a ser el automóvil más fabricado del mundo. Por entonces, el Escarabajo es conocido en el mundo entero. ¿Motivo suficiente para tomarse un descanso? No.



LOS 70



"Cette voiture est sans avenir."
(Henry Ford II, 1948)

"Telle était en effet l'opinion de Henry Ford sur les designs de la Volkswagen en 1948. Il lui a refusé le soutien financier qu'il lui avait promis en matière de production automobile, jusqu'à la fin des années 50, le premier véhicule fabriqué en la chaudière, pour célébrer un million de productions de Volkswagen. Le record qu'il établit fut effacé à l'époque." "En fait, un grand nombre d'industriels considéraient que l'automobile était un produit de consommation courante, sans avenir. Mais nous n'avons pas abandonné nos rêves." "Nous sommes sûr nous sommes pour continuer à améliorer la Volkswagen, comme nous le faisons depuis un demi-siècle. La Volkswagen est une automobile qui a su évoluer au fil des années. Elle est devenue un véritable succès. C'est une voiture exceptionnelle, telle qu'elle. Mais nous n'avons pas abandonné nos rêves."



¿SOLO UNO?

Los incontables apodos en todo el mundo lo demuestran: el éxito del Escarabajo ha traspasado toda clase de fronteras convirtiéndolo en mucho más que un automóvil.

Y ahora, el icono ha vuelto. Superando todas las expectativas: más poderoso, más dinámico y con una personalidad más marcada. Pero aunque el Beetle

haya sido reinventado, tiene mucho en común con su predecesor. Sigue sorprendiendo, fascinando, apasionando, pero sobretodo enamorando.

Más información sobre la inscripción del apodo "Käfer" ("Escarabajo") disponible en las páginas 84 – 85.





DE REPENTE, DESCUBRES
TU LADO BEETLE.

PRESTACIONES



A VECES, LAS APARENCIAS NO ENGAÑAN.


Encontrarse por primera vez cara a cara con el Beetle es de por sí una experiencia. Pero las emociones crecen aún más, al

sentir la potencia que otorga su nuevo motor TSI de 200 CV¹⁾. Y es que el Beetle ha evolucionado completamente para

seguir fascinando tanto como siempre. Y ahora también por su dinamismo.

1) Más información sobre el consumo de combustible y las emisiones de CO₂ en la página 34.





MOTOR DE GASOLINA:
105 CV (77 kW)¹⁾ TSI

CONSUMO DE COMBUSTIBLE, L/100 KM²⁾
con cambio manual: 6 velocidades
urbano / interurbano / promedio: 7,6 / 5,0 / 5,9

EMISIONES DE CO₂ PROMEDIO, G/KM²⁾
con cambio manual: 137

VELOCIDAD MÁXIMA, KM/H
con cambio manual: 180

ACELERACIÓN DE 0-100 KM/H, S
con cambio manual: 10,9

MOTOR DE GASOLINA:
200 CV (147 kW)³⁾ TSI

CONSUMO DE COMBUSTIBLE, L/100 KM²⁾
con cambio DSG: 6 velocidades
urbano / interurbano / promedio: 10,3 / 6,1 / 7,7

EMISIONES DE CO₂ PROMEDIO, G/KM²⁾
con cambio DSG: 179

VELOCIDAD MÁXIMA, KM/H
con cambio DSG: 223

ACELERACIÓN DE 0-100 KM/H, S
con cambio DSG: 7,5

MOTOR DE GASOLINA:
160 CV (118 kW) TSI

CONSUMO DE COMBUSTIBLE, L/100 KM²⁾
con cambio manual: 6 velocidades
urbano / interurbano / promedio: 8,7 / 5,3 / 6,6

EMISIONES DE CO₂ PROMEDIO, G/KM²⁾
con cambio manual: 153

VELOCIDAD MÁXIMA, KM/H
con cambio manual: 208

ACELERACIÓN DE 0-100 KM/H, S
con cambio manual: 8,3

MOTOR DIÉSEL:
105 CV (77 kW) TDI

CONSUMO DE COMBUSTIBLE, L/100 KM²⁾
con cambio manual: 5 velocidades
urbano / interurbano / promedio: 5,4 / 4,1 / 4,5

EMISIONES DE CO₂ PROMEDIO, G/KM²⁾
con cambio manual: 119

VELOCIDAD MÁXIMA, KM/H
con cambio manual: 180

ACELERACIÓN DE 0-100 KM/H, S
con cambio manual: 11,5

NUEVA YORK

BERLIN

TOKYO

SEVILLA

SHANGHAI

MEXICO CITY

GRACIAS POR VOLAR
CON VOLKSWAGEN.



1) Solo está disponible para el equipamiento de serie y para la línea de equipamiento Design.

2) Los valores sobre consumo de combustible y emisiones indicados se han determinado conforme al método de medición especificado (Reglamento (CE) n° 715/2007 en la versión actualmente vigente). Notificación conforme a la directiva 1999/94/CE en la versión actualmente vigente: Los datos no se refieren a un vehículo concreto ni forman parte de la oferta, sino que sirven únicamente para fines comparativos entre los distintos tipos de vehículos. El consumo de combustible y las emisiones de CO₂ de un vehículo no dependen solo del aprovechamiento eficiente del combustible por parte del vehículo, sino también del estilo de conducción y otros factores ajenos a la técnica. El CO₂ es el gas que produce el efecto invernadero, principal responsable del calentamiento terrestre.

3) Solo está disponible para el acabado Sport.

THINK BLUE.

La sostenibilidad, un objetivo prioritario.

Como fabricante de automóviles, Volkswagen tiene una responsabilidad con sus clientes y con el medioambiente. Por ello, **la sostenibilidad es más que una intención, es un objetivo prioritario.** "Think Blue."

es una forma de unir la tecnología con la naturaleza, y así preservar el medio ambiente. "Think Blue." es pensar en movilidad sostenible, sin olvidarse del placer de conducir, y actuar en consecuencia. Este es el compromiso de Volkswagen. "Think Blue." es una nueva forma de actuar, abierta a todos los que quieran sumarse.

¡Únete a Think Blue!

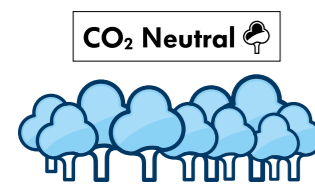
¿Cómo se pueden compensar las emisiones del Beetle?



La gama del nuevo Beetle emite una media de 137 g de CO₂/km

En 20.000 km emite 2.740 kg CO₂ (0,137 kg x 20.000)

10 árboles x (-300 kg) = 3.000 kg CO₂



El Paquete Opcional CO₂ Neutral del nuevo Beetle con 10 árboles compensa los 2.740 kg de CO₂ que emite el Beetle durante 20.000 km

TU COCHE UN ÁRBOL



1 árbol compensa 300 kg CO₂ en sus primeros 40 años de vida

Reduce lo que puedas, compensa lo que no puedas.

Reduce. BlueMotion Technologies.

Volkswagen desarrolla tecnologías más eficientes, con el fin de minimizar al máximo el consumo de combustible y las emisiones de CO₂, sin perder en prestaciones.

Compensa. Programa CO₂ Neutral.

Volkswagen lleva a cabo y pone al alcance de todos sus clientes iniciativas destinadas a compensar las emisiones de CO₂, como el Árbol de Serie o el Paquete Opcional CO₂ Neutral, que promueven la plantación de árboles para conseguir el objetivo final de "0 emisiones".

Contribuye. Consejos de conducción sostenible.

"Think Blue." es una forma de ser. Por ello promueve unos hábitos de conducta sostenibles dentro y fuera del vehículo, como son unos sencillos consejos con los que ahorrar combustible y reducir al máximo las emisiones que se emiten al circular.



1. Reduce. BlueMotion Technologies.

En Volkswagen la tecnología más eficiente tiene nombre propio: BlueMotion Technologies. Y un claro objetivo: minimizar las emisiones de CO₂. Para ello Volkswagen lleva a cabo el desarrollo constante de distintas tecnologías y combustibles destinados a conseguir la máxima eficiencia, disminuir progresivamente el uso del petróleo y reducir notablemente las emisiones de CO₂. Las motorizaciones TDI y TSI de los modelos Volkswagen son un claro ejemplo de eficiencia. A las que se suman la función **Start&Stop**, la función de **Recuperación**,

2. Compensa. Programa CO₂ Neutral.

"Think Blue." está adscrito dentro del proyecto de la ONU "Plantemos para el Planeta".



El Programa CO₂ Neutral

Si un árbol es capaz de absorber unos 300 kg de CO₂ en sus primeros 40 años de vida, imagine lo que puede llegar a compensar todo un bosque. Volkswagen ofrece a través del Programa CO₂ Neutral varias iniciativas, para neutralizar el CO₂ que se emite al circular y conseguir así una movilidad sostenible.

3. Contribuye. Conducción sostenible.

Con unos sencillos consejos de conducción es posible aprovechar al máximo el potencial de eficiencia del nuevo Beetle, consumir menos combustible y reducir sus emisiones de CO₂. Para conocer más: www.ThinkBlue.es.

la **aerodinámica optimizada**, el **filtro de partículas DPF**, los neumáticos de baja resistencia a la rodadura o el **avisador de cambio de marcha óptimo** en el ordenador de a bordo. Todas estas innovaciones, junto con las nuevas tecnologías y sistemas de propulsión incorporados a los modelos Volkswagen, conforman la más amplia gama de vehículos sostenibles del mercado, en sus versiones **BlueMotion**, **BlueMotion Technology**, **Blue TDI**, **TSI EcoFuel**, **BiFuel** e **Hybrid**.

Lo último en tecnología alemana: 1 Árbol de Serie

Volkswagen incluye un árbol de serie en cada nuevo vehículo de la gama. De esta manera los primeros kilómetros que se realizan con cualquier vehículo de la gama son libres de emisiones de CO₂.

TU COCHE UN ÁRBOL

2.190 km

KM COMPENSADOS CON EL ÁRBOL DE SERIE EN EL NUEVO BEETLE

CO₂ Neutral

Paquete Opcional CO₂ Neutral

Volkswagen pone a disposición de todos sus clientes la posibilidad de contratar un paquete opcional de árboles calculado para compensar 20.000 kilómetros en cada vehículo de la gama. Los paquetes CO₂ Neutral pueden acumularse para neutralizar tantos kilómetros como se deseen compensar. De esta manera se consiguen vehículos 100% respetuosos con el planeta.

10 Árboles

Nº DE ÁRBOLES INCLUIDOS EN EL PAQUETE CO₂ NEUTRAL DEL NUEVO BEETLE PARA COMPENSAR 20.000 KM

Bosque BlueMotion, un compromiso hecho realidad

El Bosque BlueMotion es el lugar en el que Volkswagen, junto con la colaboración de la Fundación + Árboles, materializa su compromiso con el medio ambiente. Hay dos bosques reales ubicados en la Sierra del Segura (Albacete) y en Cuenca del Saja (Cantabria). En estos bosques se plantan todos los árboles incluidos en las diferentes iniciativas del Programa CO₂ Neutral y se cuidan **durante 40 años** para así asegurar su conservación.

De esta manera, además de compensar las emisiones de los vehículos, también se contribuye con ello a la reforestación, con especies autóctonas, de una zona geográfica especialmente devastada por la aridez y erosión provocadas por el cambio climático.

PODEROSO POR DENTRO Y POR FUERA.


Tanto por fuera como por dentro, el Beetle transmite una fuerte personalidad. El confort, el diseño y la deportividad están presentes en todas sus versiones, haciéndolo un automóvil más completo que nunca.



El **cambio de doble embrague DSG** es un nuevo hito en el desarrollo de las cajas de cambios. Este innovador sistema cambia automáticamente a la siguiente marcha ya preseleccionada. Así, en pocas centésimas de segundo, se puede cambiar de marcha de forma prácticamente imperceptible y sin interrupción de la tracción. |o



El **cambio manual de 6 velocidades** está totalmente sincronizado y es extremadamente suave. Así se mantendrá cómodamente en el régimen de revoluciones adecuado. |s





VELOCIDAD O ACELERACIÓN. ¿QUÉ ES MEJOR?

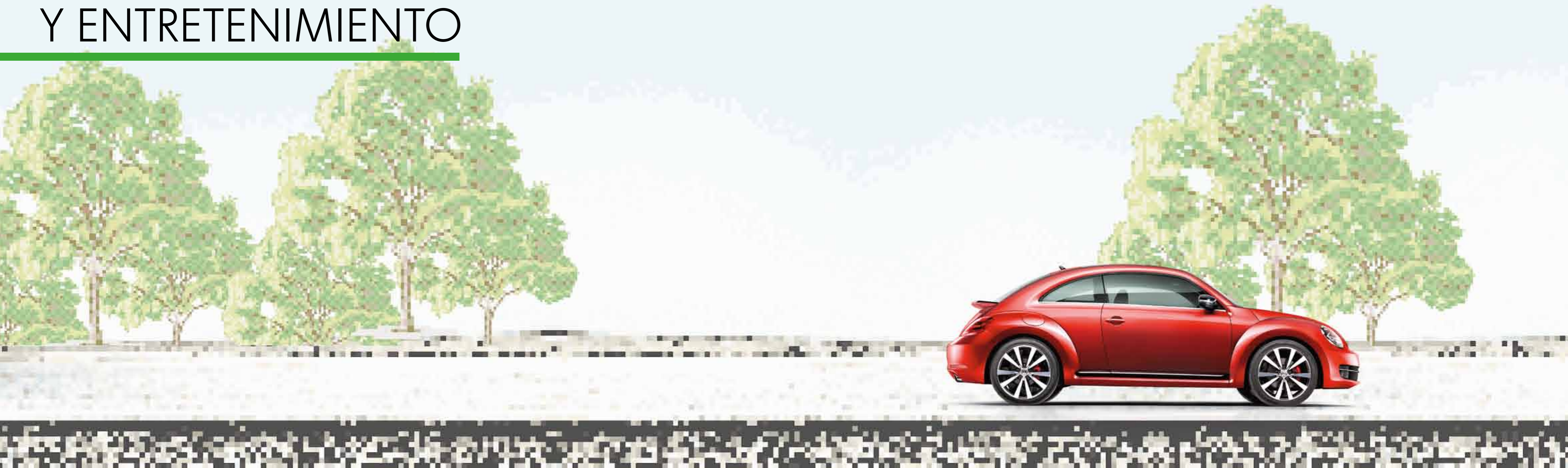
¿Qué es mejor? ¿Saber que el Beetle es realmente capaz de superar los 200 km/h? ¿O ser consciente que gracias a sus 200 CV puede acelerar de 0 a 100 km/h en 7,5 segundos? ¿O que es capaz de transformar cualquier curva, en una nueva recta? ¿Qué es mejor: El Beetle o el Beetle?

CONECTIVIDAD Y ENTRETENIMIENTO

TIME LEFT : 0 :00

SPEED : 173 KM/H

SCORE : 20679



EL BEETLE NO ES SÓLO UNA EXPERIENCIA OFFLINE .

Un icono como el Beetle nunca quedará al margen de los nuevos tiempos. Avanzará siempre junto a ellos: fusionando lo que es real con lo virtual. Incorporando la última tecnología multimedia del momento. Adaptándose a la nueva forma de relacionarnos con la gente en la red. Y es que por mucho que cambien los tiempos, el Beetle seguirá siempre ahí.



DESCUBRE EL NUEVO BEETLE COMO NO LO HABÍAS HECHO NUNCA ANTES:

- 3D
- REALIDAD AUMENTADA

Descárgate la aplicación iBeetle del Apple Store

Abre la aplicación

Enfoca con tu iPhone o iPad sobre la letra i del recuadro o puedes dibujarla sobre cualquier superficie

Descubre una nueva experiencia Volkswagen en realidad aumentada

Compatible con iPhone y iPad2

iBeetle



A black Volkswagen Beetle is shown in profile, driving from left to right on a wide, paved beach promenade. In the background, several people are riding bicycles, and there are tall, slender lampposts with glowing tops. The sky is bright and clear, with a few birds flying. The overall scene is bright and sunny.

#OMG.

Seguirle la pista al Beetle en todo el mundo es muy sencillo. Puedes encontrarlo en Twitter con el hashtag #VWBeetle o bien siguiendo a @21cBeetle o a @VW_es. Ojalá no fuera tan sencillo no perderle la pista en una recta...

THE BEETLE EN FACEBOOK.
facebook.com/beetleesp






SISTEMA DE SONIDO

Suena bien. Se escucha mejor.

Rock, Pop, Tecno, Dance, Reage... Cualquier estilo musical suena mejor en el Beetle. Su completo equipo de sonido, y la posibilidad de añadirle exclusivos paquetes opcionales, te permitirá disfrutar al máximo tanto de la música como de la conducción.

SISTEMA DE SONIDO FENDER



El Beetle cuenta con un equipamiento opcional muy exclusivo: el **sistema de sonido Fender**. El sistema consta de altavoces de agudos en los triángulos de los retrovisores y en los revestimientos laterales traseros, así como de altavoces de graves delante y detrás. Además, en el maletero del Beetle está integrado un altavoz de graves en una caja de bajos cerrada (subwoofer). El elemento central del sistema de sonido es un amplificador de 10 canales con etapas finales de clase A/B y una potencia de salida de 400 vatios. Además, la iluminación ambiental en el aro del altavoz, permite escoger entre tres colores dependiendo del estado de ánimo, creando así una atmósfera agradable. |o



HAS LLEGADO A TU DESTINO.



La **preinstalación para teléfono móvil**, de serie, aumenta el confort ya que este dispositivo de manos libres puede funcionar mediante un práctico mando por voz, así como con la pantalla táctil del sistema de radio o de radionavegación. También posibilita la reproducción de las canciones almacenadas en el móvil a través de la conexión Bluetooth. |s

En la imagen se muestra el sistema de radionavegación RNS 510.



El **sistema de radionavegación RNS 510** con mando por voz, navegación por imágenes, pantalla táctil, pantalla en color de gran tamaño, lector de DVD, disco duro de 30 Gb, lector de tarjetas SD y toma Aux-In. Lleva los mapas de Europa preinstalados. |o



El **sistema de radionavegación RNS 315** con pantalla en color, lector de CD y navegación por mapas mediante pantalla táctil puede reproducir los archivos mp3 y está equipado con la indicación de las señales de tráfico, guía de ruta dinámica hasta el destino (TMC), toma Aux-In, lector de tarjetas SD y lleva los mapas de Europa preinstalados. |o

UN BEETLE. MIL COMBINACIONES



EQUIPAMIENTO DE SERIE

¿Beetle Design o Beetle Sport? Elijas el Beetle que elijas, mil experiencias te esperan en su interior. Porque todo el equipamiento que ambas versiones incorporan de serie, está pensado para crear una reacción. El volante multifunción en cuero de tres radios es un elemento tan estético como funcional. La consola central está en el color de la carrocería para acabado Design y el acabado Sport la tiene en estética carbono. Los elementos cromados en el pomo de la palanca de cambio, en las salidas de aire y en los posavasos delanteros y traseros, dotan su interior de un estilo propio. Además, los compartimentos portaobjetos en las puertas, el asistente de entrada Easy Entry, así como el respaldo de la banqueta trasera abatible simétricamente, son un buen ejemplo de confort y practicidad. Decidir si todas esas sensaciones son más deportivas o un poco más vinculadas al diseño, está en tus manos. ¿Design o Sport? |s

La imagen muestra el interior del Beetle Sport.



BEETLE DESIGN







El **acabado Design** destaca por sus múltiples detalles “vintage”. El tablero de instrumentos, las molduras de las puertas, así como el volante, están pintados del color de la carrocería. La atmósfera interior se complementa con elementos cromados en el puesto de conducción y en las puertas, que combinan armoniosamente con los tapizados de sus ergonómicos asientos. La práctica guantera adicional en el tablero de instrumentos, constituye un homenaje al estilo del Beetle original. | D

De lo discreto a lo llamativo: la selección de once colores distintos de la carrocería, ofrece la posibilidad de adaptar perfectamente el habitáculo a gusto de todos.



SÓLO UN BEETLE PODÍA SUPERAR A OTRO BEETLE.

El acabado Sport posee multitud de elementos adicionales en el habitáculo, que le confieren una mayor sensación de dinamismo. Sus asientos deportivos con tapizados en tela "Karbu", están equipados con apoyos lumbares. Estos han sido diseñados ergonómicamente, para que los ocupantes puedan viajar cómodamente durante cualquier viaje. Además, el volante, el pomo de la palanca de cambio, y la empuñadura del freno de mano, forrados en cuero, junto con el acabado de carbono del tablero de instrumentos, acentúa aún más su carácter deportivo. |SP

Los asientos en cuero "Vienna", opcionales en la combinación cromática Rojo Salsa/Negro, reproducidos en la ilustración, transmiten una sensación muy exclusiva. |O

La ilustración muestra el equipamiento opcional disponible con sobreprecio.



CONFORT



TODO PILOTO NECESITA SU CABINA.



El **climatizador Climatronic de serie** permite seleccionar la regulación de la temperatura para el conductor y el acompañante. De esta manera, ambos pueden regular, de forma individual, la temperatura en el interior del vehículo. |s

Desde el **volante multifunción en cuero** es posible controlar cómodamente, por ejemplo, el sistema de radionavegación* y el teléfono móvil. Para los coches equipados con cambio DSG, el volante multifunción permite cambiar de marcha mediante las levas de tacto adherente, sin necesidad de retirar las manos del volante. |s

El **cuadro de instrumentos** tiene el velocímetro en la parte central. Además, el cuentarevoluciones luce un exclusivo estilo gracias a los aros embellecedores cromados. Mediante el cuadro de indicación multifunción integrada, el conductor puede consultar durante el trayecto información como: los valores de consumo actuales y promedio, la velocidad promedio, la autonomía, el trayecto recorrido, así como la hora y la temperatura exterior. |s

*Equipamiento opcional con sobreprecio.

Equipamiento de serie |S De serie en Design |D De serie en Sport |SP Equipamiento opcional |O

El **ParkPilot** avisa al conductor mediante señales visuales y auditivas de los posibles obstáculos al estacionar: cuanto más se aproxima un obstáculo, mayor es la frecuencia de los tonos. Esto resulta posible gracias a los sensores de ultrasonidos incorporados en el parachoques del automóvil. |o



El **instrumento adicional en el salpicadero** indica la temperatura actual del aceite, así como la presión del turboalimentador, e incorpora un cronómetro multifunción capaz de medir los tiempos de parada y de marcha. Como en todos los instrumentos del puesto de conducción, la iluminación blanca garantiza una legibilidad óptima, independientemente de las condiciones de luz existentes. |o



El **sistema de cierre y arranque sin llave** Keyless Access proporciona el máximo confort. Una técnica de radio y seguridad refinada permite abrir y cerrar sin utilizar la llave de forma activa. El arranque y paro del motor se realiza pulsando un botón. |o



Con la **iluminación ambiental** incluida en el paquete Music&Sound Fender, la franja luminosa situada bajo la moldura de la puerta y los LEDs en el aro del altavoz del sistema de sonido Fender crean una atmósfera especial. Dependiendo de su estado de ánimo, se puede escoger entre los colores blanco, azul y rojo. |o

Se introducirá más adelante.

Con el **equipamiento de cuero “Vienna”***, el Beetle consigue un ambiente exclusivo. Está disponible en Negro como en la imagen, en Beige Nutria así como en las combinaciones de colores Rojo Salsa / Negro y Negro / Azul Atlantic. Además de asientos calefactables y apoyos lumbar regulables eléctricamente, los asientos delanteros deportivos incorporan prácticas bolsas portaobjetos en los respaldos. El cuero es fácil de cuidar, posee una gran durabilidad, y gracias a su transpirabilidad y suavidad, incrementa el confort del los asientos. |o

El cuero “Vienna” Beige se introducirá más adelante.

*Equipamiento de cuero “Vienna” incluido en el paquete Excellence.



No queda mucho de la sonrisa de su predecesor: el **nuevo frontal del vehículo** otorga al Beetle una expresión segura de sí misma, y con las aberturas de entrada de aire en el parachoques y los **faros Bi-Xenon¹⁾**, le confiere un rostro moderno, propio de Volkswagen. |o

¹⁾ Se introducirá más adelante.

El **techo panorámico corredizo/practicable eléctrico** crea un ambiente luminoso y abierto en el habitáculo, y le brinda unas vistas espectaculares. Mediante una fácil maniobra manual, puede elevarse hasta 39 milímetros para permitir la entrada de aire fresco. El cristal tintado y una cortinilla enrollable de tela proporcionan una protección solar suficiente. Y si es necesaria aún más apertura, su techo también es deslizable hacia atrás. |o



Equipamiento de serie | S De serie en Design | D De serie en Sport | SP Equipamiento opcional | O





La llanta de aleación ligera de 18 pulgadas “PG Design” con neumáticos anchos 235/45 R18 aporta una dosis extra de dinamismo. | o



La llanta de aleación ligera de 17 pulgadas “Elba 73” con neumáticos 215 /55 R17 acentúa la imagen deportiva del Beetle. | sp



La llanta de aleación ligera de 17 pulgadas “Talaia” y neumáticos del tamaño 215/55 R17. | D



La llanta de aleación ligera de 17 pulgadas “Type one Design” con neumáticos del tamaño 215 atrae las miradas con su elegante aspecto. | O

Llanta solo opcional para el acabado Design.



La llanta de aleación ligera de 19 pulgadas “Tornado” con neumáticos anchos 235/40 R19 y superficie abrillantada, subraya la deportividad del Beetle. | O

Llanta solo opcional para acabado Sport 200 CV.



La llanta de aleación ligera de 18 pulgadas “Herbie 73” con neumáticos anchos, es una interpretación moderna de la historia. | O

LA SEGURIDAD ES LO PRIMERO.

Para disfrutar plenamente de la conducción hay que tener la certeza de que todo está bajo control. Por eso, el nuevo Beetle incorpora los últimos avances en el campo de la seguridad activa y pasiva. Porque cuando hay que vivir sensaciones muy intensas, lo primero es lo primero.



El **sistema de airbags** está dotado de airbags delanteros y laterales para conductor y acompañante. El airbag del acompañante puede desactivarse cuando no se necesite. Además, el Beetle incluye un sistema de airbag para la cabeza de los ocupantes delanteros que, en caso de colisión, reduce sustancialmente el riesgo de lesiones, especialmente en el cuello y la nuca. | s

LO SEGUNDO.

Y LO TERCERO.



El **programa electrónico de estabilización ESP** impide que el vehículo se desvíe de su trayectoria en situaciones de marcha crítica. Este sistema interviene de forma selectiva en la gestión de los frenos y del motor, haciendo que el vehículo goce de una estabilidad máxima en la trayectoria trazada. | s

SU APODO, DISPONIBLE COMO ACCESORIO.

Ningún otro automóvil tiene tantos apodos como el Beetle. Un buen motivo para convertirlos en un elemento de diseño individual. De ahí que Volkswagen Accesorios Originales® ofrezca, además de muchos otros equipamientos adicionales, también la posibilidad de individualizar el Beetle con siete apodos internacionales o la inscripción "Volkswagen".





Volkswagen Accesorios Originales® ofrece las **alfombrillas**, de ajuste perfecto y realizadas en velours de tejido denso, protegen el habitáculo y enfatizan el ambiente de bienestar personalizado gracias a la inscripción del apodo¹⁾ resaltada en color plata. Están disponibles con apodos como “Beetle”, “Käfer”, “Bug”, “Vocho” o “Fusca”.¹⁾ |o



Al entrar en el vehículo, las robustas **molduras de entrada** reforzadas con elegante acero con inscripción del apodo¹⁾ escogido, introducen un acento estético y además protegen eficazmente la zona de las taloneras contra los arañazos. |o



Individualidad hasta el más mínimo detalle: La resistente **funda para llaves** con la inscripción¹⁾ escogida se adhiere fácilmente a la llave. Está disponible en blanco y negro. |o

¹⁾ Disponible con las inscripciones Beetle, Bug, Käfer, Volkswagen, Maggiolino, Vocho, Fusca y Coccinelle.



PODEROSAMENTE ATRACTIVO.

La **franja decorativa** de Volkswagen Accesorios Originales^{®1)} se ofrece en diseño de 2 y 4 franjas. Está disponible en el negro ultrabrillante aquí reproducido, así como en blanco Amalfi. Las franjas decorativas discurren sobre el capó del motor, el techo y la zaga, y confieren al Beetle un aspecto aún más llamativo, individual y deportivo. |o

¹⁾ Consulta éstos y otros Accesorios Originales para el nuevo Beetle en el Servicio Oficial Volkswagen.



Para la inscripción en letras de alta calidad ubicada en la zaga se puede elegir entre los apodos Beetle, Bug, Käfer, Maggiolino, Vocho, Fucsa o Coccinelle. Como alternativa, también se puede optar por la **inscripción Volkswagen**, tal y como muestra la imagen. |o



Se mire por donde se mire, el Beetle no deja indiferente. Pero especialmente desde el exterior. El llamativo brillo de su **tubos de escape cromados**, el difusor pintado del mismo color que la carrocería, y su imponente alerón trasero, dotan al Escarabajo de un marcado carácter deportivo. |o



PARA GUSTOS, COLORES DEL BEETLE.

Como el Blanco Candy, el Rojo Tornado, el Amarillo Saturno, el Azul Denim, el Azul Arrecife, el Gris Platino, el Marrón Toffee, el Plata Réflex, el Negro Profundo o el Blanco Oryx.



BLANCO CANDY | S
Pintura uniforme B4

ROJO TORNADO | O
Pintura uniforme G2



AMARILLO SATURNO | O
Pintura uniforme T1

AZUL DENIM | O
Pintura uniforme X0



AZUL ARRECIFE | O
Pintura metalizada 0A



GRIS PLATINO | O
Pintura metalizada 2R



MARRÓN DAKAR | O
Pintura metalizada 4Q



PLATA RÉFLEX | O
Pintura metalizada 8E





NEGRO PROFUNDO | O
Pintura efecto perla 2T



BLANCO ORYX | O
Pintura con efecto nacarado OR

Las imágenes en estas páginas solo pueden servir como puntos de referencia. Las tintas de imprenta no pueden reproducir tal y como son las pinturas en realidad.

TAMBIÉN UN BEETLE TIENE LADOS SUAVES.



¹⁾ Se introducirá más adelante.

²⁾ El cuero "Vienna" Beige Nutria en combinación con la pintura monocroma Azul Denim está disponible solo para la línea de equipamiento "Design".

Las imágenes en estas páginas solo pueden servir como puntos de referencia. Las tintas de imprenta no pueden reproducir tal y como son los tapizados en realidad.

COMBINACIONES

¿QUÉ ESTÉTICA PREFIERES PARA EL BEETLE? ES POSIBLE ESCOGER ENTRE VARIAS COMBINACIONES.

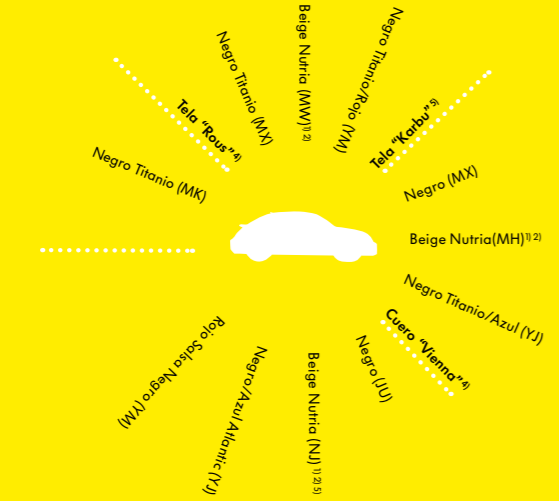
A) Decide el color de la carrocería de tu nuevo Beetle.

Pinturas

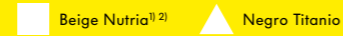
1. Blanco Candy B4 | S
2. Rojo Tornado G2 | O
3. Amarillo Saturno T1 | O
4. Azul Denim X0 | O
5. Azul Arrecife metalizado 0A | O
6. Gris Platino metalizado 2R | O
7. Marrón Dakar metalizado 4Q | O
8. Plata Réflex metalizado 8E | O
9. Negro Profundo efecto perla 2T | O
10. Blanco Oryx efecto nacarado OR | O

Equipamiento de serie | S
Equipamiento opcional | O

B) Selecciona de entre los iconos dispuestos en círculo el tapizado de los asientos que prefieras.

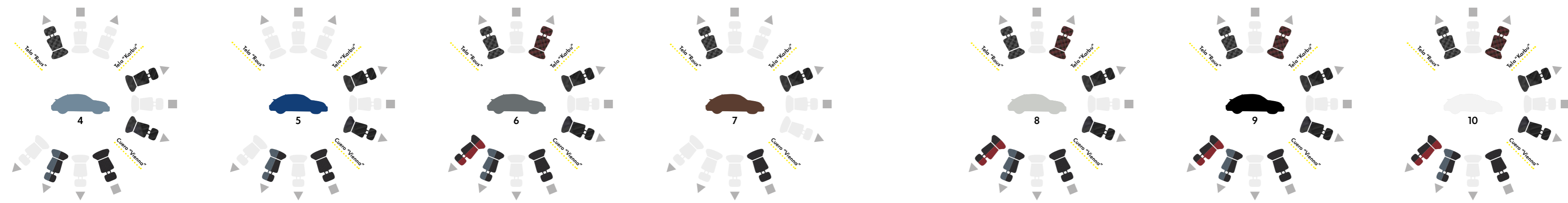
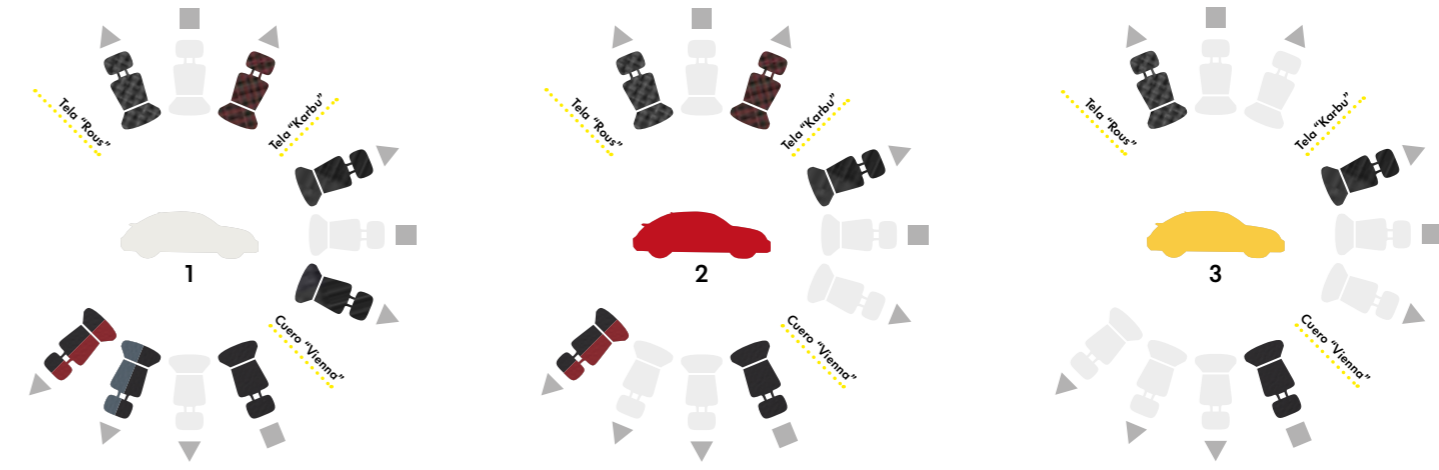


C) El color de la parte inferior del tablero de instrumentos se reproduce en los siguientes símbolos:



D) Imagínate lo estupendo que sería poder sentarse a partir de este mismo instante en el puesto de conducción.

- 1) Se introducirá más adelante.
- 2) Solo disponible para el acabado Design.
- 3) Solo disponible para el acabado Sport.
- 4) Equipamiento opcional.
- 5) Cuero "Viena" Beige Nutria en combinación con color de carrocería Azul Denim solo disponible para el acabado Design.



LIFESTYLE

Beetle Accesorios originales.

La personalidad del Beetle no termina en el Beetle. Va más allá. Es un estilo de vida que también se manifiesta en el vestir. Por eso, para rendirle homenaje, hemos creado un exclusivo conjunto de accesorios y ropa. Lúcelo, lúcete.



La **camiseta de caballero** con corte moderno está decorada con un estampado inspirado en una campaña de Volkswagen de 1963.



Como accesorio elegante, el moderno **sombrero Trilby** de sarga introduce una nota impactante en cualquier conjunto.



El estilo de vida Beetle se concentra también en los **auriculares** de diseño clásico con arco ajustable y plegable y llamativa silueta Beetle.



Con la **camisa a cuadros azules y rojos** con el apodo italiano "Maggiolino" en el pecho, expresa la pasión por el Beetle.



El **concentrador USB y lector de tarjetas** de 3 puertos, MS/Pro Duo, M2, SD/MMC y micro SD deslumbra con su elegante forma sobre cualquier escritorio. En la parte superior luce la silueta del Beetle, que se enciende en color blanco cuando el concentrador está en funcionamiento.

La **tarjeta de memoria USB Beetle** ofrece una capacidad de 4 Gb y un diseño exclusivo, que además permite esconder el USB en la parte posterior del Beetle, hecho a escala.

El Servicio Oficial Volkswagen estará encantado de dar información sobre las diferencias específicas de cada país. Las referencias y los precios de los productos disponibles se encuentran en el catálogo digital de accesorios. Para más información se puede consultar www.volkswagen.es o <http://accesorios.volkswagen.es>

DATOS TÉCNICOS



EQUIPAMIENTO DE SERIE

Equipamiento del Beetle Design

Equipamiento exterior

- Llantas de aleación de 17 pulgadas “Talaia”
- Luces intermitentes integradas en los retrovisores
- Faros antiniebla delanteros y traseros con luz estática de giro
- Faros principales e intermitentes integrados halógenos
- Frenos de disco delanteros y traseros
- Moldura protectora lateral en color de la carrocería con banda cromada
- Parachoques pintados en el color de la carrocería
- Parte inferior de los cristales cromado
- Perfil cromado alrededor de las luces antiniebla delanteras
- Retrovisores y maneta en color de la carrocería brillante
- Retrovisores exterior con ajuste electrónico y térmico por separado, plegables manualmente

Equipamiento interior

- Alfombrillas de tela delanteras y traseras en diseño Design
- Asientos delanteros con función Easy Entry
- Asientos delanteros regulables en altura con apoyo lumbar
- Bolsas para objetos en el respaldo de asientos delanteros
- Consola central, lateral de las puertas y aplicaciones en volante en color de la carrocería
- Guanterera específica Beetle con apertura hacia arriba

- Moldura protectora en el borde de las puertas Silver Lines
- Paquete cromo interior (salidas de aire, radio/navegador, cuadro de instrumentos)
- Reposabrazos central delantero
- Revestimiento de puertas laterales en tela
- Tapizado en tela “Rous”
- Volante multifunción de tres radios en cuero y pequeño paquete cuero
- Volante con ajuste en altura y profundidad

Equipamiento funcional

- Bocina de doble tono
- Cierre centralizado con control remoto
- Climatronic Bi-zona con regulación de temperatura independiente para conductor y acompañante
- Conexión multimedia Media-In MDI via USB
- Control de velocidad de crucero Tempomat
- Display multifunción PLUS con computadora de a bordo
- Elevelunas eléctricos delanteros, con interruptor confort y limitador de fuerza
- Espejo de cortesía para conductor y acompañante
- Espejo interior retrovisor fotosensible
- Limpiaparabrisas automático con sensor de lluvia
- Luces delanteras de lectura con iluminación ambiental
- Luz de marcha diurna
- Preinstalación de teléfono VW Universal Bluetooth
- Regulación de alcance de faros
- Radio-CD RCD 510:
 - con función de reproducción mp3

- 4 x 20 vatios con 8 altavoces (4 delante y 4 detrás)
- Cargador frontal de 6 CDs
- Conexión Aux-In en apoyabrazos
- Lector de tarjetas SD
- Pantalla táctil de 6,5 pulgadas
- Visión de carpetas de archivos de música y nombre de los mismos en la pantalla
- Rueda de repuesto de tamaño reducido
- Toma de 12V en consola central, delantera y trasera

Equipamiento de seguridad

- Airbags delanteros para conductor y acompañante con desactivación del airbag del acompañante
- Airbags laterales, de cabeza y tórax para el conductor y el acompañante
- Anclaje para dos sillas para niños en los asientos posteriores de acuerdo con la norma ISOFIX
- Apoyacabezas delanteros optimizados en seguridad
- Asistente de arranque en pendientes
- Cinturones de seguridad (delanteros y traseros) automáticos de 3 puntos
- Control de desgaste de pastillas de freno
- Control sonoro para cinturones de seguridad
- Dirección asistida electromecánica, regulación dependiente de la velocidad
- Inmovilizador electrónico
- Programa electrónico de estabilidad ESP: incluye ABS con asistente de frenada, ASR, EDL y EDTC
- Reflectores de emergencia en las puertas

Equipamiento ecológico

- 1 árbol de serie que será plantado durante este año en la Sierra del Segura (Albacete) o en Cuenca del Saja (Cantabria) cuyo cuidado y crecimiento está garantizado durante 40 años por la Fundación +Árboles. Este árbol compensará 300 kg durante 40 años que sea cuidado y formará parte del proyecto de reforestación Bosque BlueMotion de Volkswagen España.
- Para más información: www.ThinkBlue.es

Equipamiento del Beetle Design 160 CV (Adicional al equipamiento del Beetle Design)

Equipamiento exterior

- Spoiler trasero
- Doble tubo de escape en la parte posterior izquierda

Equipamiento de seguridad

- Diferencial XDS para limitar el subviraje en curva

Equipamiento del Beetle Sport

(Adicional al equipamiento del Beetle Design)

Equipamiento exterior

- Llantas de aleación de 17 pulgadas “Elba 73” con neumáticos 215/55 R17
- Moldura protectora lateral en negro con banda cromada
- Pinzas de freno pintadas en rojo
- Retrovisores exteriores lacados en negro
- Spoiler trasero
- Doble tubo de escape en la parte posterior izquierda

Equipamiento interior

- Alfombrillas téxtiles delanteras y traseras en diseño Sport
- Asientos delanteros deportivos
- Consola central, lateral superior de las puertas y volante en estética carbono
- Iluminación ambiente monocromo en parte interior superior de las puertas
- Moldura protectora en el borde de las puertas Black Lines
- Pedalería en aluminio
- Tapizado en tela "Karbu"

Equipamiento de seguridad

- Diferencial XDS para limitar el subviraje en curva

Equipamiento del Beetle Sport 200 CV

(Adicional al equipamiento del Beetle Sport)

Equipamiento exterior

- Tren de rodaje deportivo
- Dos tubos de escape cromados a cada lado de la parte posterior

PAQUETES OPCIONALES

(En orden alfabético)

Extensión de Garantía		
– Añade 1, 2 o 3 años de garantía contractual con límite de kilometraje		
– No acumulables, la extensión es válida hasta fin del periodo o cumplimiento del kilometraje, lo que ocurra primero		
2+1	30.000 km	<input type="radio"/>
	60.000 km	<input type="radio"/>
	90.000 km	<input type="radio"/>
2+2	40.000 km	<input type="radio"/>
	80.000 km	<input type="radio"/>
	120.000 km	<input type="radio"/>
2+3	50.000 km	<input type="radio"/>
	100.000 km	<input type="radio"/>
	150.000 km	<input type="radio"/>
Paquete CO₂ Neutral de 20.000 km		<input type="radio"/>
– 10 Árboles que serán plantados durante este año en la Sierra del Segura (Albacete) o en Cuenca del Saja (Cantabria) cuyo cuidado y crecimiento está garantizado durante 40 años por la fundación +Árboles. Estos árboles compensarán durante 40 años las emisiones medias producidas por el Beetle durante 20.000 km y formarán parte del proyecto de reforestación Bosque BlueMotion de Volkswagen España.		<input type="radio"/>
– Para más información: www.ThinkBlue.es		<input type="radio"/>

Design
Sport

Paquete Excellence	<input type="radio"/>	<input type="radio"/>
– Asientos deportivos en cuero Vienna		
– Asientos calefactables		
– Eyectores limpiafaros calefactables		
– Faros Bi-Xenon		
– Iluminación de la matrícula en tecnología tipo LED		
Paquete Music&Sound Fender	<input type="radio"/>	<input type="radio"/>
– Sistema de sonido VW Sound “Fender”		
– Amplificador de 10 canales		
– 400 W de potencia, 8 altavoces y subwoofer		
– Iluminación interior adicional de tres colores		
– Con logo Fender en el interior		
Paquete Music&Sound Fender con conexión para iPod	<input type="radio"/>	<input type="radio"/>
– Sistema de sonido VW Sound “Fender”		
– Amplificador de 10 canales		
– 400 W de potencia, 8 altavoces y Subwoofer		
– Iluminación interior adicional de tres colores		
– Con logo Fender en el interior		
– Conexión multimedia para iPod / iPhone		
Paquete Tech	<input type="radio"/>	<input type="radio"/>
– Park Pilot		
– Indicador presión neumáticos		

Design
Sport

Paquete Sport	<input type="radio"/>	<input type="radio"/>
– Lunas traseras oscurecidas un 65%		
– Cuadro de instrumentos adicionales Sport		
– Chasis deportivo (sólo para el acabado Sport)		
Paquete Tech Plus	<input type="radio"/>	<input type="radio"/>
– Techo panorámico		
– Indicador de presión de neumáticos		
– ParkPilot		

Design
Sport

EQUIPAMIENTO OPCIONAL

(En orden alfabético)

Alarma antirrobo volumétrica “Plus”	<input type="radio"/>	<input type="radio"/>
– Alarma con inmovilizador electrónico, sistema antirremolque y sensor de inclinación		
Chasis deportivo	<input type="radio"/>	<input type="radio"/>
– Suspensión rebajada		
Conexión multimedia “Media-In” para iPod / iPhone	<input type="radio"/>	<input type="radio"/>
– Conexión ubicada en la guantera		
– Incluye cable de conexión para iPod/ iPhone		
Cristales laterales y luneta trasera tintados	<input type="radio"/>	<input type="radio"/>
– Cristales tintados a partir de la 2ª fila de asientos (en un 65%)		
Faros Bi-Xenon	<input type="radio"/>	<input type="radio"/>
– Iluminación de la matrícula en LED		
– Faros de Bi-Xenon		
– Regulación de alcance de faros automática		
Inscripción específica	<input type="radio"/>	<input type="radio"/>
– Letras corpóreas en cromo en parte trasera del vehículo		
– Diversos apodos	<input type="radio"/>	<input type="radio"/>
– “Beetle”	<input type="radio"/>	<input type="radio"/>
– “Volkswagen”	<input type="radio"/>	<input type="radio"/>
<small>*Ver páginas 84-85</small>		

Design
Sport

Llantas de aleación 17 pulgadas “Type One Design”	<input type="radio"/>	<input type="radio"/>
– 4 Llantas de aleación ligera en blanco		
– Neumáticos 215/55 R17 94V		
– Tornillos antirrobo		
Llantas de aleación 18 pulgadas “Herbie 53”	<input type="radio"/>	<input type="radio"/>
– 4 Llantas de aleación ligera		
– Neumáticos 235/45 R18 94V		
– Tornillos antirrobo		
Llantas de aleación de 18 pulgadas Volkswagen R “PG Design”	<input type="radio"/>	<input type="radio"/>
– 4 Llantas de aleación ligera en negro		
– Neumáticos 235/45 R18 94V		
– Tornillos antirrobo		
Llantas de aleación de 19 pulgadas Volkswagen R “Tornado”	<input type="radio"/>	<input type="radio"/>
– 4 Llantas de aleación ligera en negro		
– Neumáticos 235/40 R19 92V		
– Tornillos antirrobo		
Pintura		
– Blanco Candy	<input type="radio"/>	<input type="radio"/>
– Blanco Puro	<input type="radio"/>	<input type="radio"/>
– Pintura uniforme	<input type="radio"/>	<input type="radio"/>
– Pinturas metalizadas y efecto perla	<input type="radio"/>	<input type="radio"/>

Design
Sport

Radionavegador RNS 315 con pantalla táctil	<input type="radio"/>	<input type="radio"/>
– Sistema de radionavegación con pantalla táctil de 5”		
– Reproductor de 1 CD mp3 con 6 Altavoces		
– Conexión Media-In en guantera		
– Función memoria de ruta (con posibilidad de escuchar CDs de música durante la navegación)		
– Función OPS en combinación con sensor de parking		
– Toma Aux-In en carátula frontal		
– Ranura para tarjetas de memoria SD		
– Mapas de Europa Occidental pregrabados (no necesita CD)		
Radionavegador RNS 510 DVD con pantalla táctil	<input type="radio"/>	<input type="radio"/>
– Sistema de radionavegación con pantalla táctil panorámico de 6,5”		
– Vista de mapas en perspectiva (ojo de pájaro)		
– Rendimiento de primera clase gracias al procesador de 750 MIPS		
– Disco duro de 30 Gb integrado		
– DVD integrado con lectura de mp3, WMA, fichero de video DVD		
– Ranura para tarjetas de memoria (SD y MMC) con un tamaño 32X24x2,1 mm hasta 2 Gb		
Retrovisores exteriores plegables eléctricamente	<input type="radio"/>	<input type="radio"/>
Sistema de cierre y encendido sin llave Keyless Access	<input type="radio"/>	<input type="radio"/>

Design
Sport

[§] Equipamiento de serie [◊] Equipamiento opcional – Esta combinación no está disponible

DIMENSIONES

Dimensiones exteriores

Longitud/anchura con retrovisores /altura, mm	4.278/2.021/1.486
Distancia entre ejes, mm	2.537
Vía anterior, mm	1.578
Vía posterior, mm	1.544
Diámetro de giro, m	10,8

Dimensiones interiores

Primera fila

Espacio para la cabeza, mm	1.000
Espacio para las piernas, mm	1.048
Anchura interior, mm	1.459

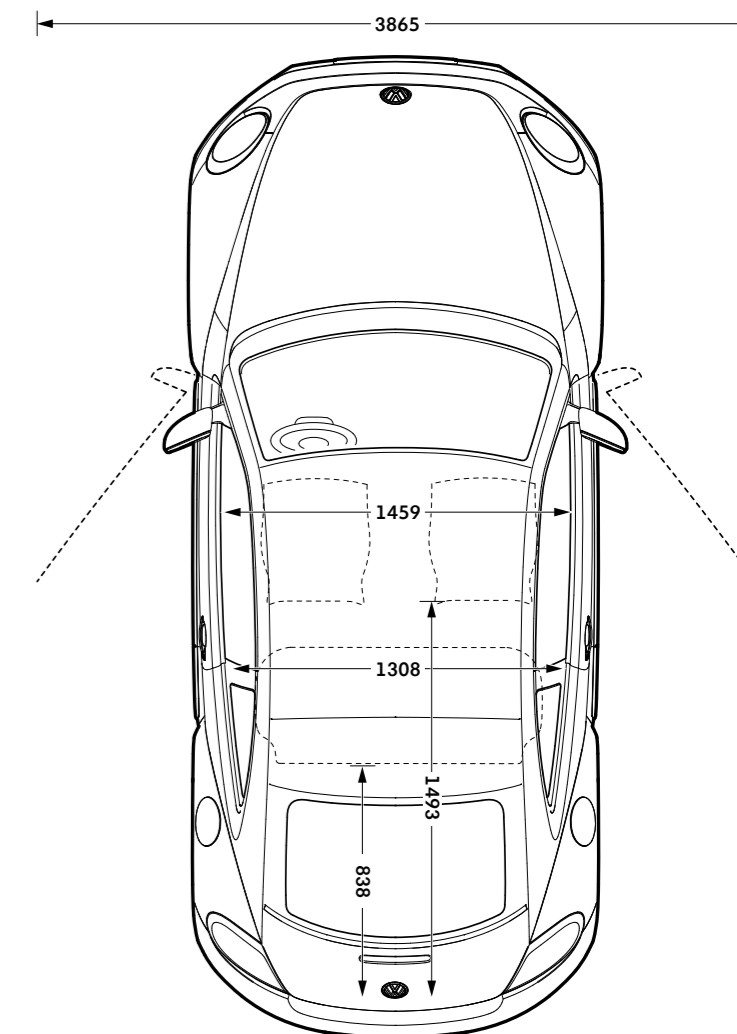
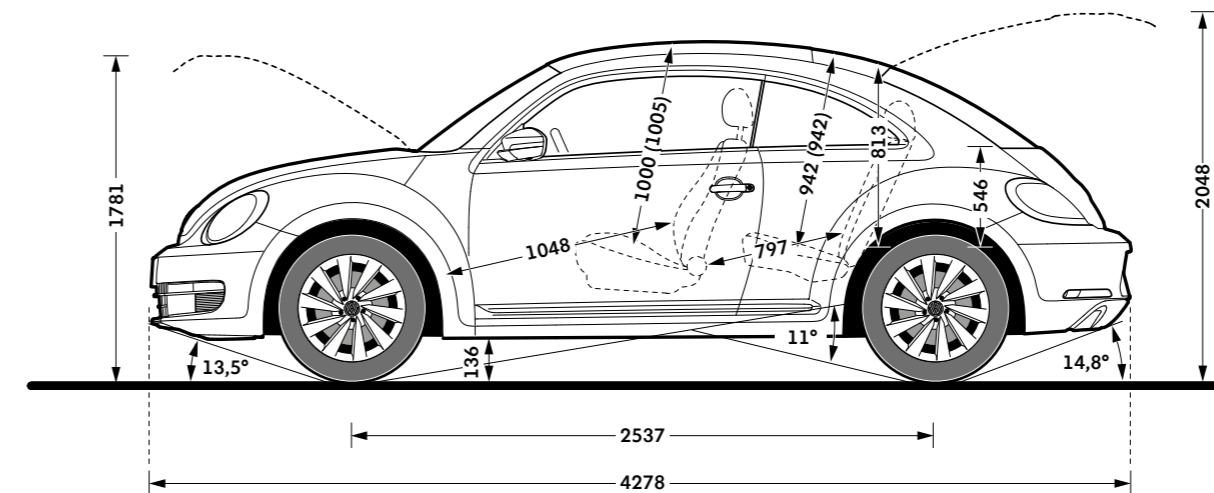
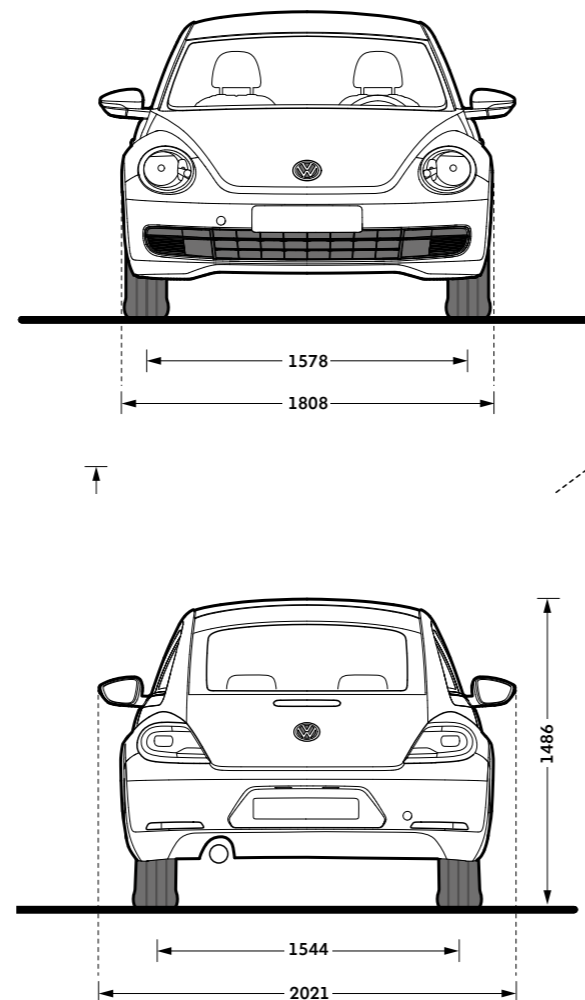
Dimensiones interiores

Segunda fila

Espacio para la cabeza, mm	942
Espacio para las piernas, mm	797
Anchura interior, mm	1.308

Otros datos

Volumen del maletero, l	310-905
Volumen del depósito de combustible, l	55



Volkswagen Credit. Es muy sencillo elegir cuando uno sabe que no se puede equivocar.

En Volkswagen Credit sabemos que las necesidades de nuestros clientes nunca son las mismas, por eso ofrecemos diversas fórmulas integrales de servicios financieros que se adaptan a cada cliente. Tú decides qué Volkswagen deseas y nosotros te ayudamos a conseguirlo. Elige la opción que más te convenga: Compra Flexible,

Financiación, Renting o Leasing, con la posibilidad de combinarla con seguros de vida y seguros de automóviles. Todo desde el mismo momento en que te decidas a adquirir tu Volkswagen. Todas las decisiones tendrían que ser así de sencillas.

Las mejores alternativas para particulares:

Compra Flexible: “No importa el camino que escojas, siempre acertarás”. La Compra Flexible es una innovadora fórmula de compra que te permite disfrutar del Volkswagen que elijas mediante unas cómodas cuotas. A través de Compra Flexible se te garantiza por contrato un valor futuro de recompra de tu automóvil al cabo de 1, 2, 3 o 4 años. Abonará, en cómodas mensualidades, la diferencia entre el precio de venta y el valor futuro garantizado. Al término del periodo podrás optar por:

- Recuperar la ilusión de estrenar un nuevo Volkswagen, porque sabemos que te gusta disfrutar de las novedades y las últimas innovaciones tecnológicas.
- Quedártelo pagando o refinanciando el Valor Futuro Garantizado fijado al inicio del contrato.
- Devolverlo, sin más cuotas ni compromisos.

Financiación: “La mejor fórmula para conducir un Volkswagen”. Te lo ponemos muy fácil. Decídete por el vehículo que más te atraiga dentro de la amplia gama de vehículos Volkswagen y nosotros te ayudamos a adquirirlo. Te ofrecemos un plan de financiación a tu medida: competitivo, cómodo, flexible y rápido.

Seguro de automóvil: “Disfruta de la comodidad de un Volkswagen antes de conducirlo”. Al adquirir un Volkswagen podrás beneficiarte de la comodidad de incluir junto a la cuota de financiación el importe del seguro de automóvil. El importe de la prima del seguro se repartirá en 12 mensualidades sin intereses. Con la posibilidad de renovarlo cada año.

Crédito Protegido: “Con tranquilidad de serie”. Garantizamos tu tranquilidad haciéndonos cargo de tu crédito en casos excepcionales que afectan a tu capacidad de pago: desempleo, incapacidad laboral temporal, invalidez... Para que puedas seguir disfrutando de tu Volkswagen sin preocupaciones.

Las mejores alternativas para profesionales:

Renting Volkswagen Exclusivo Empresas: “Fácil hoy. Fácil mañana.” ¿Cómo aprovechar las ventajas de la propiedad sin la responsabilidad de ninguna de sus cargas? ¿De qué forma se puede obtener las ventajas fiscales y los beneficios contables con un Volkswagen siempre a punto? Así es Volkswagen Renting, un alquiler a largo plazo con una única cuota mensual, deducible fiscalmente, que cubre el disfrute y los servicios propios del automóvil. Un servicio rápido, sin perder el tiempo en gestiones administrativas ni esperas de taller, para que tú, como cliente profesional, sólo pienses en tu negocio.

Leasing: “Imagina la mejor solución para tu Volkswagen”. La opción perfecta para profesionales y empresas. A través de esta fórmula obtendrás un mayor beneficio fiscal, evitarás la inmovilización de capital propio y no disminuirá tu capacidad de crédito bancario. A las ventajas económicas y fiscales, se suma su flexibilidad. Podrás elegir el periodo de duración de tu contrato, conocer el valor final del vehículo y elegir, al concluir el contrato, entre dos alternativas: adquirir el vehículo por el valor residual estipulado o suscribir el contrato estableciendo nuevas cuotas.

Compra Flexible Empresas: “Cuando el camino se adapta a tus necesidades”. Volkswagen Credit te ofrece una nueva fórmula de financiación diseñada especialmente para empresas y profesionales. Compra Flexible Empresas es un arrendamiento financiero con opción a compra. Por tanto, añade a las ventajas fiscales y económicas del Leasing la existencia de una última cuota por el valor residual ajustado a las condiciones del mercado. De tal forma que podrás acceder a una cuota mensual más competitiva. Y al final del contrato podrás escoger entre: suscribir un nuevo contrato, devolver el vehículo y ejercer la opción de compra abonando el importe del valor residual.

Para particulares y profesionales: Volkswagen Credit ha creado diversas fórmulas integrales de servicios financieros a medida de las necesidades, para que nuestros clientes disfruten de su Volkswagen sin preocuparse de nada más.

Extensión de Garantía. La tranquilidad de conducir un Volkswagen.

Dicen que cuando se conoce algo por primera vez, la primera impresión es la que cuenta. Volkswagen cree que lo que cuenta son los conductores y quiere que esa sensación te acompañe siempre. Por eso, va más allá y piensa en lo que necesitas. Con la Extensión de Garantía Volkswagen siempre se tiene la tranquilidad asegurada.

La Extensión de Garantía es una ampliación de la garantía contractual con la que se consiguen hasta 5 años de seguridad. Garantía 100% del fabricante, sin letra pequeña ni excepciones que proporciona tranquilidad ante riesgos imprevisibles.

Es una garantía pensada para todos. Ya sea para cliente particular o empresa, e independientemente de cual sea el modelo Volkswagen. La Extensión de Garantía se adapta a las necesidades de cada uno proporcionando una protección exclusiva y personalizada.

Podrás elegir la opción que más te convenga: “**Garantía 2+1**”, “**Garantía 2+2**” y “**Garantía 2+3**”, extendiendo la garantía opcional en 1, 2 o 3 años adicionales hasta un máximo de 150.000 km.

Tranquilidad de serie para disfrutar de la vida y de tu Volkswagen.

La misma tranquilidad del primer día:

- La Extensión de Garantía tiene la misma cobertura que la garantía contractual y es 100% garantía de fabricante.
- Se puede adquirir para todas las motorizaciones y versiones del vehículo.
- Existen varias modalidades disponibles: según tiempo (extensión de la garantía contractual en 1, 2 o 3 años) o franjas de kilometraje (de 30.000 a 150.000 km).

	2+1			2+2			2+3		
km	30.000	60.000	90.000	40.000	80.000	120.000	50.000	100.000	150.000

- Entra en vigor a partir del momento en que caduca la garantía contractual de 2 años del fabricante. Y finaliza tan pronto se cumpla uno de los criterios, el temporal o el kilometraje máximo (incluso si éste último se alcanzara durante los dos primeros años de vida del vehículo).
- Con la Extensión de Garantía, el vehículo se revaloriza ya que la garantía va vinculada al mismo, incluso en caso de venta.



Extensión de Garantía



Extensión de Garantía



Extensión de Garantía



Extensión de Garantía

Volkswagen Service. Incluso el mejor servicio, nunca es suficiente.

Volkswagen responde. Para cualquier duda ponemos a tu disposición nuestro Centro de Atención al Cliente. Estaremos encantados de ayudarte. Tel 902 151 161.

2 años de garantía. Sin límite de kilómetros, contra las anomalías de fabricación.

12 años de garantía anticorrosión. Gracias a un exhaustivo proceso de protección.

3 años de garantía en la pintura. Volkswagen te ofrece 3 años de garantía en la pintura de la carrocería.

Volkswagen Recambios Originales®. Creados para mantener el máximo nivel de seguridad y fiabilidad en sus modelos.

Volkswagen Accesorios Originales®. Cuidadosamente estudiados para que tu adaptación al vehículo sea óptima. Además se distinguen también por su funcionalidad, comodidad y, por supuesto, diseño.

Extensión de Garantía Volkswagen. La Extensión de Garantía Volkswagen es una ampliación de la garantía contractual del fabricante con la que conseguirás hasta 5 años de tranquilidad. Una garantía disponible para

todos los modelos y motorizaciones que te proporciona una protección exclusiva y personalizada según tus preferencias y hábitos de conducción. Puedes escoger entre una de las siguientes modalidades: “Garantía 2+1”, “Garantía 2+2” o “Garantía 2+3”, extendiendo de este modo la garantía original en 1, 2 o 3 años adicionales hasta un máximo de 150.000 km. Garantía 100% del fabricante, sin letra pequeña ni excepciones.

Volkswagen Asistencia 24h. En Volkswagen queremos proporcionarte una asistencia personalizada y eficaz. Por eso, ponemos a tu disposición, de manera totalmente gratuita, nuestro servicio de movilidad Volkswagen Asistencia 24h. Para que sepas que, pase lo que pase, aquí o en el extranjero, puedes contar con nosotros.

Volkswagen Asistencia 24h te ofrece tanto asistencia técnica en carretera como asistencia personal durante los dos primeros años de vida de tu vehículo. Estos dos años de cobertura se podrán prorrogar por periodos de 1 año siempre que realices el mantenimiento o la inspección de tu vehículo en nuestra red de Servicios Oficiales Volkswagen.

En caso de avería, accidente o robo de tu vehículo, tenemos las mejores prestaciones para que ningún incidente estropee tu viaje, como por ejemplo:

- Asistencia técnica y reparación in situ.
- Asistencia médica en el extranjero.
- Remolque hasta el Servicio Oficial Volkswagen que tú elijas (en un radio de 50 km)
- Vehículo de Sustitución durante 5 días. Y por tiempo ilimitado si tu vehículo tiene menos de 6 meses.

Los teléfonos de Volkswagen Asistencia 24h están disponibles durante 24 horas al día y 365 días al año para proporcionarte la ayuda que necesites cuando la necesites:

Desde España: 900 100 238

Desde el extranjero: +34 91 593 10 30

Express Service. Los Servicios Oficiales de Postventa Volkswagen te ofrecen el Express Service. Especialmente diseñado para resolver con la mayor brevedad las operaciones sencillas de tu vehículo.

Nota legal.

El contenido del presente catálogo tiene carácter meramente informativo, y por tanto tiene como único objetivo constituir un elemento orientativo y de ayuda para facilitar información general, no particular, ni específica, sobre los vehículos a los que se refiere.

En consecuencia, los datos obrantes en el presente catálogo no deben tomarse en consideración para la eventual decisión de adquisición de un vehículo. Para ello, para concretar y/o clarificar alguno o varios de los datos citados en el mismo, así como para formalizar un pedido concreto, o para cualquier otra cuestión que sea de su interés, le rogamos contacte con alguno de los Concesionarios Oficiales Volkswagen al objeto de que le informen pormenorizadamente sobre las especiales características, equipamiento de origen, opcionales, precio, datos, campañas, promociones, disponibilidad de unidades, plazo de entrega, período de fabricación, etc. de los vehículos aquí referenciados.

Le recordamos que la compañía fabricante y/o Volkswagen Audi España, S.A. efectúan constantes mejoras en sus vehículos a fin y efecto de adaptarlos a las necesidades específicas de los clientes así como al objeto de incorporar en los mismos, en la medida de lo posible, los avances técnicos disponibles en cada momento.

Es por ello por lo que los equipamientos, datos y características de los vehículos aquí referenciados son los disponibles

generalmente a la fecha de edición de este catálogo y, por tanto, deben entenderse sin perjuicio de aquellas particularidades que pueden existir en cada caso atendiendo a la disponibilidad de modelos y al mercado al que va dirigido.

Este vehículo y todos sus componentes así como los recambios originales, han sido diseñados y fabricados atendiendo a la Normativa Legal destinada a prevenir y reducir al mínimo la repercusión en el Medio Ambiente, mediante la utilización y valoración de materiales reciclados/reciclables, adoptando las medidas dirigidas a conseguir un adecuado reciclado para la conservación y mejora de la calidad ambiental.

A fin de cumplir con los objetivos de descontaminación y fomento del reciclado y reutilización de componentes de los vehículos al final de su vida útil, se ha creado en España una extensa Red de Centros Autorizados, bajo la denominación de SIGRAUTO (para consultas www.sigrauto.es), que garantizan su adecuado tratamiento medioambiental, a los cuales deberá dirigirse para la entrega, sin desmontaje previo de componentes del vehículo.

El Centro Autorizado facilitará el Certificado de Destrucción para obtener la baja en la DGT.

Los consumos medios mínimos y máximos del Beetle son 4,5 y 7,7 l/100 km, respectivamente.

Las emisiones de CO₂ mínimas y máximas del Beetle son 119 y 179 g/km, respectivamente.

UN ICONO NO DEJA NUNCA
DE FASCINAR.
¿TE ATREVES A PROBARLO?



Si quieres probar el nuevo Beetle o conocerlo aún más:
Entra en www.volkswagen.es/beetle
O llama al 902 151 161

www.facebook.com/beetleesp

www.twitter.com/VW_es

www.youtube.com/volkswagenesp - Entra en el canal de Youtube de Volkswagen España y descubre historias vividas en un Beetle clicando en la pestaña "Beetle Stories".

Atención al cliente 902 151 161
115.1196.05.61


Impreso en España

Modificaciones reservadas

Edición: Noviembre 2011

www.volkswagen.es

www.volkswagen-das.es

 www.facebook.com/beetleesp

 www.twitter.com/VW_es

 www.youtube.com/volkswagenesp



Para las últimas actualizaciones visita el Configurator en www.volkswagen.es