

Nouvelle  
BMW Série 4  
Gran Coupé

[www.bmw.fr](http://www.bmw.fr)



Le plaisir  
de conduire



# NOUVELLE BMW SÉRIE 4 GRAN COUPÉ.

**BMW EfficientDynamics**  
Moins d'émissions. Plus de plaisir.




---

## NOUVELLE BMW SÉRIE 4 GRAN COUPÉ. L'ÉLÉGANCE SUR TOUTE LA LIGNE.

---

### LE MODÈLE PRÉSENTÉ.

- 04 BMW 435i GRAN COUPÉ FINITION M SPORT :**  
Moteur 6 cylindres en ligne essence BMW TwinPower Turbo 306 ch (225 kW), jantes en alliage léger 19" (48 cm) style 442 M à rayons doubles, teinte de carrosserie métallisée « Carbonschwarz », sellerie cuir Dakota « Elfenbeinweiss », inserts décoratifs en aluminium finement brossé souligné de noir brillant.



---

### INNOVATIONS ET TECHNIQUE.

- 18 MOTEURS BMW TWIN POWER TURBO :**  
Le cœur de BMW EfficientDynamics.
- 20 BMW EFFICIENT DYNAMICS :**  
Moins d'émissions. Plus de plaisir.
- 22 BMW CONNECTED DRIVE :**  
Services & Apps et aides à la conduite.
- 24 TRAINS ROULANTS :**  
Des systèmes innovants pour plus de plaisir de conduire.
- 26 SÉCURITÉ :**  
Le meilleur de la technologie.



---

### PERSONNALISATION ET DIVERSITÉ.

- 30 ÉQUIPEMENT :** Finitions, BMW Individual, Principaux équipements, Jantes et pneumatiques, Accessoires d'Origine BMW.
- 44 TEINTES :** Nuancier extérieur et Design intérieur.
- 48 CARACTÉRISTIQUES TECHNIQUES :** Poids, Moteur, Boîte de vitesses, Performances, Consommations, Roues, Équipement électrique et Dimensions.
- 50 SERVICE BMW :** Service BMW, BMW Financial Services et Expérience BMW.

# AU CŒUR DE L'ATTENTION.

La Nouvelle BMW Série 4 Gran Coupé est unique en son genre, à la fois élégante et d'une grande facilité d'utilisation au quotidien. En tant que coupé cinq portes, elle réunit tous les contraires avec dynamisme, au profit d'une beauté que l'œil ne se lasse pas de contempler. Découvrez une nouvelle ère de l'esthétique, découvrez la Nouvelle BMW Série 4 Gran Coupé.





CONÇUE POUR  
LES ÉSTHÈTES EXIGEANTS.



La poupe large et musclée se veut résolument sportive. La silhouette fluide de la Nouvelle BMW Série 4 Gran Coupé la distingue au premier regard de toutes les autres. Chaque nouveau regard le confirme : cette voiture séduit sous tous les angles.



LE RÊVE SERAIT  
DE NE PLUS  
JAMAIS EN  
DESCENDRE.



Tout, à l'intérieur de la Nouvelle BMW Série 4 Gran Coupé, est conçu pour répondre à vos besoins. Chaque commande est placée de manière ergonomique pour faciliter son utilisation. Chaque surface flatte autant la vue que le toucher. Les inserts décoratifs dessinent un mouvement fluide qui se prolonge jusqu'à l'arrière, tandis que les portes sans encadrement font paraître l'intérieur encore plus vaste et élégant. Un plaisir qui se partage puisque trois personnes peuvent prendre place à l'arrière.

CONVAINC SUR TOUS LES PLANS,  
Y COMPRIS CELUI DE LA FONCTIONNALITÉ.



Non contente de flatter le regard, la Nouvelle BMW Série 4 Gran Coupé est apte à relever tous les défis du quotidien. Elle le prouve jour après jour, par exemple avec son large hayon à ouverture et fermeture automatiques de série.





**INÉDITE MAIS  
TELEMENT BMW.**

Cette voiture a tout pour elle, y compris ce petit quelque chose qu'on appelle le charme. Les lignes dynamiques, les fonctionnalités bien pensées et une expérience de conduite fascinante exercent une attraction à laquelle personne ne saurait résister. Montez à bord !



## INNOVATIONS ET TECHNIQUE.

**MOTEURS BMW TWIN POWER TURBO** : Le cœur de BMW EfficientDynamics.

**BMW EFFICIENT DYNAMICS** : Moins d'émissions. Plus de plaisir.

**BMW CONNECTED DRIVE** : Services & Apps et aides à la conduite.

**TRAINS ROULANTS** : Des systèmes innovants pour plus de plaisir de conduire.

**SÉCURITÉ** : Le meilleur de la technologie.

## Moteurs BMW TwinPower Turbo. Le cœur de BMW EfficientDynamics.


Le plaisir de conduire et l'efficacité entrent dans une nouvelle dimension. Pour preuve, les moteurs BMW bénéficient de la technologie BMW TwinPower Turbo. Cet ensemble d'innovations, qui marque un jalon dans la stratégie BMW EfficientDynamics, associe les technologies d'injection les plus récentes et la gestion entièrement variable de la charge moteur à une technologie de suralimentation novatrice. Résultat : le plaisir de conduire le plus pur.



### MOTEUR 6 CYLINDRES EN LIGNE DIESEL BMW TWIN POWER TURBO 430d.

La motorisation phare de la BMW Série 4 Gran Coupé est la **BMW 430d plusieurs fois primée**. Elle est considérée, dans le monde entier, comme une référence en matière de déploiement de puissance et d'efficacité. Son concept technologique éprouvé se retrouve dans quasiment tous les moteurs Diesel, quel que soit le nombre de cylindres. Les moteurs nouvelle génération offrent un maximum de plaisir de conduire tout en étant plus économes et plus propres que leurs prédécesseurs. Couplés à la **boîte de vitesses automatique Sport à 8 rapports** optionnelle, ils permettent tous les types de conduite, de confortable et décontractée à très dynamique.

**BMW EfficientDynamics**  
Moins d'émissions. Plus de plaisir.



### BMW 435d xDrive<sup>2</sup>.

- 6 cylindres en ligne Diesel BMW TwinPower Turbo délivrant une puissance de 313 ch (230 kW) et un couple de 630 Nm
- Accélération 0-100 km/h : 4,8 s ; vitesse maximale sur circuit : 250 km/h (autolimitée)
- Consommation en cycle mixte : 5,6-5,7 l/100 km<sup>1</sup>
- Émissions de CO<sub>2</sub> : 146-149 g/km<sup>1</sup>

### BMW 435i/435i xDrive.

- 6 cylindres en ligne essence BMW TwinPower Turbo délivrant une puissance de 306 ch (225 kW) et un couple de 400 Nm
- Accélération 0-100 km/h : 5,5 s (435i xDrive : 5,3 s) ; vitesse maximale sur circuit : 250 km/h (autolimitée)
- Consommation en cycle mixte : 8,1-8,3 l/100 km<sup>1</sup> (435i xDrive : 8,3-8,5 l/100 km<sup>1</sup>)
- Émissions de CO<sub>2</sub> : 189-193 g/km<sup>1</sup> (435i xDrive : 194-198 g/km<sup>1</sup>)

### BMW 430d<sup>2</sup>/430d xDrive<sup>2</sup>.

- 6 cylindres en ligne Diesel BMW TwinPower Turbo délivrant une puissance de 258 ch (190 kW) et un couple de 560 Nm
- Accélération 0-100 km/h : 5,6 s (430d xDrive : 5,3 s) ; vitesse maximale sur circuit : 250 km/h (autolimitée)
- Consommation en cycle mixte : 5,1-5,3 l/100 km<sup>1</sup> (430d xDrive : 5,3-5,5 l/100 km<sup>1</sup>)
- Émissions de CO<sub>2</sub> : 134-138 g/km<sup>1</sup> (430d xDrive : 140-144 g/km<sup>1</sup>)

### BMW 428i/428i xDrive<sup>2</sup>.

- 4 cylindres essence BMW TwinPower Turbo délivrant une puissance de 245 ch (180 kW) et un couple de 350 Nm
- Accélération 0-100 km/h : 6,1 s (428i xDrive : 6,0 s) ; vitesse maximale sur circuit : 250 km/h (autolimitée)
- Consommation en cycle mixte : 6,6-6,7 l/100 km<sup>1</sup> (428i xDrive : 6,7-6,8 l/100 km<sup>1</sup>)
- Émissions de CO<sub>2</sub> : 154-156 g/km<sup>1</sup> (428i xDrive : 157-159 g/km<sup>1</sup>)

### BMW 420d/420d xDrive.

- 4 cylindres Diesel BMW TwinPower Turbo délivrant une puissance de 184 ch (135 kW) et un couple de 380 Nm
- Accélération 0-100 km/h : 7,7 s (420d xDrive : 7,7 s) ; vitesse maximale sur circuit : 236 km/h (420d xDrive : 234 km/h)
- Consommation en cycle mixte : 4,7-4,9 l/100 km<sup>1</sup> (420d xDrive : 4,9-5,0 l/100 km<sup>1</sup>)
- Émissions de CO<sub>2</sub> : 124-128 g/km<sup>1</sup> (420d xDrive : 129-133 g/km<sup>1</sup>)

### BMW 418d.

- 4 cylindres Diesel BMW TwinPower Turbo délivrant une puissance de 143 ch (105 kW) et un couple de 320 Nm
- Accélération 0-100 km/h : 9,2 s ; vitesse maximale sur circuit : 213 km/h
- Consommation en cycle mixte : 4,6-4,7 l/100 km<sup>1</sup>
- Émissions de CO<sub>2</sub> : 121-124 g/km<sup>1</sup>

<sup>1</sup> Les consommations de carburant et les émissions de CO<sub>2</sub> dépendent de la taille des roues et du type de boîte de vitesses choisies. Vous trouverez de plus amples informations aux pages 48/49 du présent catalogue ou dans la brochure Tarifs.


<sup>2</sup> Boîte de vitesses automatique à 8 rapports de série.

Les valeurs de puissance, de consommation et d'émissions de CO<sub>2</sub> s'appliquent aux véhicules équipés de la boîte de vitesses de série.

## BMW EfficientDynamics

### Moins d'émissions. Plus de plaisir.

BMW EfficientDynamics est une stratégie de BMW Group qui regroupe toutes les technologies visant à améliorer simultanément l'efficacité et le dynamisme de tous les modèles de la gamme. Ces technologies se rapportent **au concept général de la voiture**, à la **motorisation** et à la **gestion de l'énergie**. C'est ainsi que, depuis 1995, BMW a pu réduire de plus de 30 % les émissions de CO<sub>2</sub> de sa flotte de véhicules neufs en Europe et prévoit même de les réduire encore de moitié d'ici à 2020.



#### AÉRODYNAMISME OPTIMISÉ POUR PLUS D'EFFICACITÉ.

Différentes mesures parfaitement coordonnées entre elles ont permis à BMW d'optimiser le coefficient de traînée de ses automobiles, ce qui a des répercussions positives sur l'efficacité et la consommation. Cette optimisation tient également à des solutions de détail telles qu'un soubassement caréné ou des rétroviseurs à l'aérodynamisme optimisé.



#### MOTORIZATION.

La technologie BMW TwinPower Turbo est mise en œuvre dans tous les **moteurs essence**. Des technologies de suralimentation innovantes, associées à l'injection haute précision HPI et à la commande entièrement variable de la levée des soupapes Valvetronic avec Double VANOS, augmentent la puissance, procurent des réponses spontanées même à bas régime, tout en réduisant la consommation.

La technologie BMW TwinPower Turbo mise en œuvre dans les **moteurs Diesel** associe les technologies d'injection les plus récentes pour plus d'efficacité et la géométrie entièrement variable de la turbine pour plus de dynamisme. Toutes les variantes de moteur disponibles sont réalisées en aluminium selon le principe de la construction allégée et équipées d'un filtre à particules sans entretien.

#### CONCEPT GÉNÉRAL.

BMW recourt à la **construction allégée intelligente** depuis les années 1930. Certaines parties bien ciblées de la carrosserie sont réalisées dans des matériaux particulièrement légers – par exemple de l'aluminium pour la partie avant et les trains roulants. Cela induit, dans le respect des plus hauts standards de sécurité, une réduction de la consommation et une amélioration des performances.

#### GESTION DE L'ÉNERGIE.

Le **mode ECO PRO** permet, en fonction du style de conduite, d'économiser jusqu'à 20 % de carburant. D'autres fonctions telles que la fonction « roue libre » (uniquement avec boîte de vitesses automatique à 8 rapports), l'assistant proactif de décélération (uniquement en combinaison avec la Navigation multimédia Professional) ou l'itinéraire ECO PRO (uniquement en combinaison avec la Navigation multimédia Business ou Professional) peuvent faire économiser 5 % supplémentaires.

L'**assistant proactif de décélération** anticipe, sur la base des données de navigation, virage, entrée d'agglomération, limitation de vitesse ou autre sortie d'autoroute et invite le conducteur à réduire sa vitesse en conséquence.

La **fonction « roue libre »** désolidarise le moteur de la chaîne cinématique, la voiture roule alors sur sa lancée lorsque le conducteur lève le pied de l'accélérateur entre 50 et 160 km/h et ne freine pas, et que l'assistant proactif n'anticipe aucun ajustement de la vitesse.

La **fonction d'arrêt et de redémarrage automatique du moteur** coupe temporairement le moteur lors de courts arrêts, par exemple à un feu rouge ou dans un embouteillage, pour réduire la consommation. Dès que la pédale d'embrayage est actionnée (boîte manuelle) ou que le frein est relâché (boîte automatique), le moteur redémarre automatiquement en une fraction de seconde.

Avec le **système de récupération de l'énergie au freinage**, l'alternateur produit essentiellement du courant en décélération, c'est-à-dire lorsque le conducteur relâche l'accélérateur ou freine. L'énergie cinétique jusqu'alors inutilisée est ainsi transformée en courant électrique qui est stocké dans la batterie.

## BMW ConnectedDrive Mieux connecté. Encore plus libre.

Notre monde est de jour en jour plus connecté. Rien n'est plus normal, aujourd'hui, pour un conducteur au volant d'une BMW, que de rester en contact avec ses proches, de chercher des informations sur Internet, de téléphoner ou de communiquer par e-mails, ou encore d'être toujours au fait de l'actualité. BMW a donc réuni sous la bannière BMW ConnectedDrive<sup>1</sup> toutes les offres qui permettent de connecter les automobiles BMW et leurs occupants au monde extérieur, y compris, bien sûr, à la circulation.



L'équipement **Services ConnectedDrive** vous permet de rester en permanence en contact avec ceux qui vous sont chers et avec tout ce qui compte pour vous. Chaque fonction a été développée pour rendre l'expérience de conduite encore plus intense. Cet équipement optionnel vous offre un très large choix de services et d'applications tels que facebook®, webradios, fonction de dictée, etc. Si vous choisissez l'option Services ConnectedDrive à la commande de la voiture, vous profitez d'une multitude d'autres services que vous pouvez commander de manière très souple via le **BMW ConnectedDrive Store**<sup>2</sup>. Vous pouvez vous informer à tout moment sur les Services & Apps disponibles et y souscrire soit directement depuis votre BMW, soit en vous connectant au portail « My BMW ConnectedDrive » depuis un PC ou une tablette. C'est ainsi vous qui décidez quels sont, parmi le très grand choix proposé, les services et applications que vous souhaitez utiliser.

Les services et les systèmes d'aide à la conduite intelligents réunis sous la bannière BMW ConnectedDrive permettent à chacun de trouver l'équipement ou la fonctionnalité qui lui convient. Les **Services & Apps BMW ConnectedDrive** offrent davantage de liberté grâce à de multiples interconnexions entre le conducteur, la voiture et le monde extérieur. Les **aides à la conduite BMW ConnectedDrive** rendent les déplacements à bord d'une BMW plus sûrs mais aussi plus confortables. Des systèmes intelligents soulagent le conducteur et minimisent les risques sur la route.



**Toujours le bon itinéraire sous les yeux.** L'Affichage Tête Haute HUD couleur optionnel projette les informations essentielles pour la conduite dans le champ de vision direct du conducteur, lui permettant ainsi de rester parfaitement concentré sur la circulation. Les informations s'affichent sur le pare-brise, dans une position particulièrement ergonomique.



**Il trouve pour vous les plus belles destinations.** Le service optionnel Conciergerie établit automatiquement une communication entre votre BMW et un agent du Centre d'Appel BMW. Celui-ci recherche pour vous l'adresse de restaurant demandée, le distributeur de billets le plus proche ou une pharmacie de garde. Il envoie ensuite l'information souhaitée au système de navigation de votre BMW. L'utilisation de ce service est assujettie à l'option Services ConnectedDrive.




**Musique à la carte.** Avec le service de musique à la demande « Online Entertainment » optionnel, vous pouvez ouvrir un compte auprès d'un partenaire musical de BMW, par exemple rara ou Napster, afin de bénéficier d'un forfait musical. Vous pouvez également utiliser ce compte sur tout appareil pris en charge par ce partenaire. Vous bénéficiez ainsi d'un accès illimité à plus de vingt-deux millions de titres. L'utilisation de ce service est assujettie à l'option Services ConnectedDrive et à la Navigation multimédia Professional.

<sup>1</sup> Pour de plus amples informations sur BMW ConnectedDrive, en particulier sur la durée des services et les coûts, veuillez consulter le site Internet [www.bmw.fr/connecteddrive](http://www.bmw.fr/connecteddrive) ou la brochure Tarifs.

<sup>2</sup> Disponibilité prévisionnelle : 4<sup>ème</sup> trimestre 2014.

## Trains roulants. La meilleure source de dynamisme.

La Nouvelle BMW Série 4 Gran Coupé est équipée de toute une série de technologies innovantes chargées de veiller à votre bien-être durant chaque trajet. L'interconnexion et l'interaction intelligente de bon nombre de ces systèmes vous permettent de profiter pleinement du plaisir de conduire tout en bénéficiant de la meilleure sécurité possible – sur chaque ligne droite, dans chaque virage et à chaque seconde.



### LA TECHNOLOGIE 4 ROUES MOTRICES INTELLIGENTE BMW xDRIVE.

La technologie 4 roues motrices intelligente BMW xDrive s'adapte aux conditions de roulage les plus délicates en offrant plus de motricité. Associée au Contrôle Dynamique de la Stabilité DSC, elle assure une remarquable tenue de route. En quelques fractions de seconde, elle répartit la force motrice sur les deux essieux de façon à obtenir une adhérence au sol optimale. Cette technologie combine ainsi les avantages d'une transmission intégrale – motricité, tenue de cap et sécurité – à l'agilité typique d'une BMW.



La **suspension SelectDrive** optionnelle comprend des amortisseurs à pilotage électronique. Le conducteur peut ainsi choisir, par le biais du sélecteur de mode de conduite, entre un réglage des trains roulants confortable ou sport.

La **direction DirectDrive à démultiplication variable** avec Servotronic, optionnelle, assure un comportement agile tout en diminuant l'effort au volant. Elle agit sur l'angle de rotation du volant indépendamment de la vitesse. Ce faisant, elle améliore la maniabilité en conduite sportive mais aussi le confort dans les manœuvres de stationnement ou aux intersections.

Le **sélecteur de mode de conduite**, de série, permet de choisir entre le mode standard Confort, le mode ECO PRO axé sur l'efficacité et le mode Sport privilégiant la conduite dynamique. Le mode ECO PRO adapte la courbe de réponse de l'accélérateur, la loi de passage des vitesses et les réglages de la climatisation et du chauffage en fonction de la situation de conduite.

La **boîte de vitesses automatique à 8 rapports avec palettes de changement de rapport au volant**, optionnelle, s'adapte à votre style de conduite, que vous privilégiez une conduite décontractée ou une sportivité affirmée. En mode Sport, l'étagement des rapports est conçu pour des performances élevées. Vous pouvez également passer les rapports manuellement via le sélecteur de vitesses ou les palettes au volant.

## Sécurité.

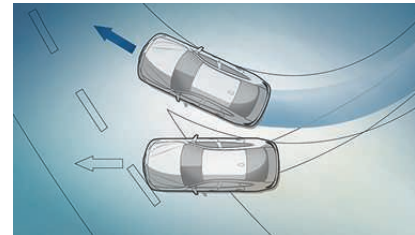
### Une protection optimale grâce aux technologies BMW les plus récentes.

Les technologies de pointe présentes sur la Nouvelle BMW Série 4 Gran Coupé offrent une fiabilité de tous les instants. Qualités routières impressionnantes et équipements innovants font partie de la dotation de série. Au volant, vous disposez de technologies avancées, qui vous épaulent dans toutes les situations. Ainsi, quelles que soient les conditions de roulage, vous vous sentez en sécurité.

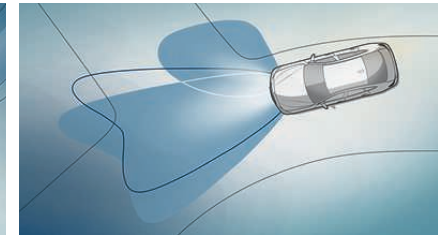


#### DES INNOVATIONS AU SERVICE DE LA SÉCURITÉ.


La Nouvelle BMW Série 4 Gran Coupé prouve avec éclat qu'élégance et sécurité peuvent parfaitement aller de pair. Les technologies les plus récentes rendent chaque déplacement à son bord confortable et sûr. Les projecteurs directionnels (en option) par exemple, avec répartition variable de la lumière, suivent les mouvements du volant pour améliorer la visibilité en virage. Ou les feux de route permanents anti-éblouissement optionnels « BMW Selective Beam » : vous les laissez allumés en permanence et pouvez reporter toute votre attention sur la circulation, car le faisceau lumineux est automatiquement adapté pour exclure tout risque d'éblouir les usagers venant en sens inverse.



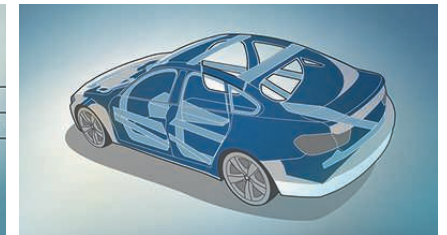
Le **Contrôle Dynamique de la Stabilité DSC** analyse en permanence les conditions de conduite et optimise la stabilité de trajectoire et la motricité.



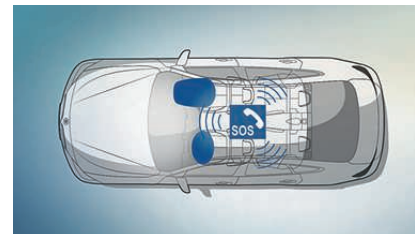
Les **projecteurs directionnels** avec répartition variable de la lumière en ville et sur autoroute assurent un éclairage optimal de la chaussée.



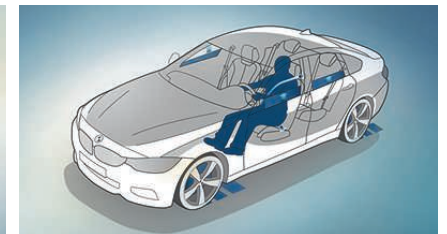
Les **feux de route permanents anti-éblouissement** (uniquement avec projecteurs Full LED ou projecteurs directionnels) détectent les autres usagers et adaptent instantanément le faisceau lumineux afin de ne pas les éblouir.



L'**habitacle** optimise la sécurité passive lors d'une collision grâce à un ensemble spécial de longerons, de traverses et de nœuds et à des matériaux très résistants.



L'**Appel d'Urgence Intelligent** établit automatiquement, en cas de besoin, une communication avec les secours par l'intermédiaire du Centre d'Appel BMW – ne nécessite pas la présence d'un téléphone portable à bord.



La **Protection active des occupants** est un système préventif spécialement mis au point par BMW. Il active différents composants de sécurité dans une situation critique et freine la voiture après un accident.



# PERSONNALISATION ET DIVERSITÉ.

**ÉQUIPEMENT :** Finitions, BMW Individual, Principaux équipements, Jantes et pneumatiques, Accessoires d'Origine BMW.

**TEINTES :** Nuancier extérieur et Design intérieur.

**CARACTÉRISTIQUES TECHNIQUES :** Poids, Moteur, Boîte de vitesses, Performances, Consommations, Roues, Équipement électrique, Dimensions.

**SERVICE BMW :** Service BMW, BMW Financial Services et Expérience BMW.



## FINITION LOUNGE.\*



**[ 01/05 ]** Nouvelle BMW Série 4 Gran Coupé dans la teinte de carrosserie métallisée « Glaciersilber » avec jantes en alliage léger 18" (46 cm) style 398 à rayons en V (options).  
**[ 02 ]** Les montants centraux en noir brillant confèrent à la BMW Série 4 Gran Coupé une allure particulièrement élégante. **[ 03 ]** Les portes sans encadrement de vitre soulignent avantageusement la silhouette de coupé et le design élégant de la voiture. **[ 04 ]** Volant Sport gainé cuir, noir, à trois branches, avec touches multifonctions et insert chromé de série.

**[ 06 ]** Jantes en alliage léger 17" (43 cm) style 394 à rayons en étoile. Dimensions 7,5 J x 17, pneumatiques 225/50 R 17. **[ 07 ]** Sous le hayon à ouverture électrique, la capacité du compartiment à bagages varie entre 480 et 1.300 litres. La banquette arrière rabattable selon le rapport 40/60 offre une grande modularité et une grande facilité d'utilisation au quotidien. **[ 08 ]** Projecteurs bi-Xénon avec lave-projecteurs, bandes lumineuses, réglage automatique de la portée des projecteurs et éclairage diurne de série.

## FINITION MODERN.\*

### Équipements intérieurs<sup>1</sup> :

- Appel d'Urgence Intelligent
- Banquette arrière rabattable en 3 parties selon le schéma 40/20/40
- Clé avec application chrome perlé
- Climatisation automatique 3 zones
- Éclairage d'ambiance orange ou blanc, réglable via le « Controller » iDrive (éclairage indirect supplémentaire sur le montant central)
- Inserts chromés pour la climatisation automatique et l'autoradio
- Inserts décoratifs Pearl souligné de chrome perlé
- Navigation multimédia Business
- Rétroviseur intérieur électrochrome
- Sellerie tissu/cuir Breeze
- Services Après-Vente connectés BMW TeleServices
- Seuils de portes en aluminium avec inscription « BMW Modern »
- Sièges Advanced pour conducteur et passager avant

### Équipements extérieurs<sup>1</sup> :

- Badge latéral « Modern » (omission possible)
- Grilles de calandre BMW avec 11 barreaux verticaux en aluminium satiné
- Encadrement des vitres latérales en aluminium satiné
- Jantes en alliage léger 18" (46 cm) style 415 turbine
- Montants latéraux en noir brillant
- Pare-chocs avant et arrière avec éléments spécifiques en aluminium satiné
- Rétroviseurs extérieurs électrochromes et rabattables électriquement
- Sortie d'échappement en chrome mat

01



02



03



04



05



**[ 01 ]** Nouvelle BMW Série 4 Gran Coupé Modern dans la teinte de carrosserie métallisée « Mineralweiss » optionnelle. **[ 02 ]** L'univers chromatique clair et le bois foncé des inserts décoratifs optionnels Fineline « Anthrazit » confèrent à l'habitacle une esthétique séduisante et moderne. **[ 03 ]** Les sièges habillés en option de cuir Dakota « Oyster » soulignent encore l'impression de confort et d'élégance. **[ 04 ]** Jantes en alliage léger 18" (46 cm) style 415 turbine. Dimensions 8 J x 18, pneumatiques 225/45 R 18. **[ 05 ]** Jantes optionnelles en alliage léger 19" (48 cm) style 402 turbine avec monte pneumatique mixte. Dimensions : 8 J x 19 à l'avant, pneumatiques 225/40 R 19 ; 8,5 J x 19 à l'arrière, pneumatiques 255/35 R 19.

## FINITION LUXURY.\*

### Équipements intérieurs<sup>1</sup> :

- Appel d'Urgence Intelligent
- Banquette arrière rabattable en 3 parties selon le schéma 40/20/40
- Clé avec application chrome perlé
- Climatisation automatique 3 zones
- Éclairage d'ambiance orange ou blanc, réglable via le « Controller » iDrive Touch (éclairage indirect supplémentaire sur le montant central)
- Inserts chromés pour la climatisation automatique et l'autoradio avec insert chromé supplémentaire autour de la console centrale
- Inserts décoratifs en bois précieux Fineline « Anthrazit » souligné de chrome perlé
- Navigation multimédia Professional avec « Controller » iDrive Touch
- Rétroviseur intérieur électrochrome
- Sellerie cuir Dakota avec surpiqures contrastantes exclusives
- Services Après-Vente connectés BMW TeleServices
- Seuils de portes en aluminium avec inscription « BMW Luxury »
- Sièges avant électriques à mémoires conducteur
- Sièges Advanced pour conducteur et passager avant

### Équipements extérieurs<sup>1</sup> :

- Badge latéral « Luxury » (omission possible)
- Encadrement des vitres latérales en chrome brillant
- Grilles de calandre BMW avec 11 barreaux verticaux en chrome
- Jantes en alliage léger 18" (46 cm) style 416 à rayons multiples
- Pare-chocs avant et arrière avec éléments spécifiques en chrome brillant
- Radars de stationnement avant et arrière PDC
- Rétroviseurs extérieurs électrochromes et rabattables électriquement
- Sortie d'échappement en chrome brillant


01




02




03



04



05



**[ 01 ]** Nouvelle BMW Série 4 Gran Coupé Luxury dans la teinte de carrosserie métallisée « Jatoba » optionnelle. **[ 02 ]** Des inserts chromés encadrent l'autoradio et la climatisation. Les inserts décoratifs optionnels en bois précieux (ronce de noyer) avec marqueterie ajoutent une touche luxueuse à l'ensemble. **[ 03 ]** Les sièges habillés de cuir Dakota « Sattelbraun » avec surpiqures exclusives et partie inférieure de la planche de bord « Sattelbraun » confèrent à cet intérieur un grand raffinement. **[ 04 ]** Jantes en alliage léger 18" (46 cm) style 416 à rayons multiples, à rebord de jante poli. Dimensions : 8 J x 18, pneumatiques 225/45 R 18. **[ 05 ]** Jantes optionnelles en alliage léger 19" (48 cm) style 399 à rayons multiples, avec monte pneumatique mixte. Dimensions : 8 J x 19 à l'avant, pneumatiques 225/40 R 19 ; 8,5 J x 19 à l'arrière, pneumatiques 255/35 R 19.

## FINITION SPORT.\*

Équipements intérieurs<sup>1</sup> :

- Appel d'Urgence Intelligent
- Ciel de pavillon « Anthrazit »
- Clé avec application rouge
- Climatisation automatique 3 zones
- Éclairage d'ambiance orange ou blanc, réglable via le « Controller » iDrive (éclairage indirect supplémentaire sur le montant central)
- Indicateur de vitesse et compte-tours avec graduation et cerclages contrastants rouges
- Inserts chromés pour la climatisation automatique et l'autoradio
- Inserts décoratifs brillants « Schwarz » soulignés de rouge mat
- Navigation multimédia Business
- Rétroviseur intérieur électrochrome
- Sélecteur de mode de conduite avec mode additionnel Sport+
- Sellerie tissu Track avec surpiqûres et liserés contrastants
- Services Après-Vente connectés BMW TeleServices
- Seuils de portes en aluminium avec inscription « BMW Sport »
- Sièges Advanced pour conducteur et passager avant
- Volant Sport gainé cuir avec surpiqûres

Équipements extérieurs<sup>1</sup> :

- Badge latéral « Sport » (omission possible)
- Coques de rétroviseurs extérieurs au choix en noir brillant ou dans la teinte de carrosserie
- Grilles de calandre BMW avec 9 barreaux verticaux élargis en noir brillant
- Jantes en alliage léger 18" (46 cm) style 397 à rayons doubles « Ferricgrau », bicolores et polies
- Montant central et encadrement des vitres en noir brillant
- Pare-chocs avant et arrière avec éléments spécifiques en noir brillant
- Rétroviseurs extérieurs électrochromes et rabattables électriquement
- Shadow Line extérieur
- Sortie d'échappement en chrome noir

01



02



03



04



05



【 01 】 Nouvelle BMW Série 4 Gran Coupé Sport dans la teinte de carrosserie métallisée « Glaciersiber » optionnelle. 【 02 】 Le poste de conduite avec volant Sport gainé cuir et insert décoratif optionnel en aluminium finement brossé souligné de noir brillant confère à l'habitacle une atmosphère tout à la fois sportive et élégante. 【 03 】 Les sièges Advanced pour conducteur et passager avant offrent un excellent maintien latéral et soulignent avec leur sellerie optionnelle en cuir Dakota « Korallrot » avec liseré noir et partie inférieure de la planche de bord « Korallrot » le caractère sportif de cette Finition. 【 04 】 Jantes en alliage léger 18" (46 cm) style 397 à rayons doubles, « Ferricgrau », bicolores et polies. Dimensions : 8 J x 18, pneumatiques 225/45 R 18. 【 05 】 Jantes optionnelles en alliage léger 19" (48 cm) style 407 à rayons en étoile avec monte pneumatique mixte. Dimensions : 8 J x 19 à l'avant, pneumatiques 225/40 R 19 ; 8,5 J x 19 à l'arrière, pneumatiques 255/35 R 19.

## FINITION M SPORT.\*

powered by

Équipements intérieurs<sup>1</sup> :

- Appel d'Urgence Intelligent
- Banquette arrière rabattable en 3 parties selon le schéma 40/20/40
- Ciel de pavillon « Anthrazit »
- Clé avec application bleue
- Climatisation automatique 3 zones
- Direction DirectDrive à démultiplication variable
- Éclairage d'ambiance orange ou blanc, réglable via le « Controller » iDrive (éclairage indirect supplémentaire sur le montant central)
- Indicateur de vitesses et compte-tours avec graduation et cerclage contrastants rouges
- Inserts chromés pour la climatisation automatique et l'autoradio
- Inserts en aluminium Hexagon souligné de bleu mat ou de noir brillant
- Levier de vitesses raccourci (uniquement en combinaison avec boîte de vitesses manuelle à 6 rapports) avec logo M, soufflet de levier de vitesses et poignée de frein à main en cuir Walknappa
- Navigation multimédia Business
- Repose-pied M<sup>2</sup>
- Rétroviseur intérieur électrochrome
- Sélecteur de mode de conduite avec mode additionnel Sport+

- Sellerie tissu/alcantara Hexagon avec design M
- Services Après-Vente connectés BMW TeleServices
- Seuils de portes en aluminium avec inscription « M »
- Sièges Advanced pour conducteur et passager avant
- Volant M gainé cuir avec touches multifonctions

Équipements extérieurs<sup>1</sup> :

- Grilles de calandre BMW avec 9 barreaux verticaux en noir brillant
- Jantes en alliage léger 18" (46 cm) style 400 M à rayons doubles avec monte pneumatique mixte
- Kit aérodynamique M (jupe avant avec prises d'air agrandies, bas de caisse avec ligne de lumière supplémentaire, jupe arrière avec diffuseur en « Dark Shadow » métallisé)
- Projecteurs Full LED directionnels avec feux de route permanents anti-éblouissement
- Radars de stationnement avant et arrière PDC
- Rétroviseurs extérieurs électrochromes et rabattables électriquement
- Shadow Line brillant
- Sortie d'échappement chromée
- Suspension DirectDrive


01



02



03



04



05



【 01 】 Nouvelle BMW Série 4 Gran Coupé M Sport dans la teinte de carrosserie métallisée « Carbonschwarz » et avec les jantes optionnelles en alliage léger 19" (48 cm) style 442 M à rayons doubles avec monte pneumatique mixte. 【 02 】 Le volant M gainé cuir avec touches multifonctions et profilage des pouces spécial permet une grande précision. Les inserts décoratifs optionnels en aluminium finement brossé souligné de noir brillant complètent l'apparence sportive. 【 03 】 Les sièges Advanced pour conducteur et passager avant en tissu/alcantara Hexagon « Anthrazit » avec surpiqûres M et liseré bleu séduisent par leur apparence sportive. 【 04 】 Jantes en alliage léger 18" (46 cm) style 400 M à rayons doubles, avec monte pneumatique mixte. Dimensions : 8 J x 18 à l'avant, pneumatiques 225/45 R 18 ; 8,5 J x 18 à l'arrière, pneumatiques 255/40 R 18. 【 05 】 Jantes optionnelles en alliage léger 19" (48 cm) style 403 M à rayons doubles, « Ferricgrau », bicolores et polies, avec monte pneumatique mixte. Dimensions : 8 J x 19 à l'avant, pneumatiques 225/40 R 19 ; 8,5 J x 19 à l'arrière, pneumatiques 255/35 R 19.

# BMW Individual.

La façon la plus exclusive de rouler en BMW.



Teinte de carrosserie métallisée  
BMW Individual « Mondstein ».

## Collection BMW Individual. Plus d'espace pour donner libre cours à votre créativité.

Vos rêves deviennent réalité : inspirée par l'éclat de la lune, la teinte métallisée BMW Individual « Mondstein » baigne la BMW Série 4 Gran Coupé de mille reflets argentés. Les minuscules pigments passent du jaune mordoré au bleu gris en fonction de l'incidence de la lumière.

Plus d'espace pour votre créativité : le cuir étendu Merino BMW Individual « Muskat » vous immerge dans le luxe le plus exclusif. Les surfaces veloutées, laissées à l'état naturel, rendent la qualité tangible, tandis que li-sérés et surpiqûres témoignent d'un grand amour du détail. Les inserts décoratifs BMW Individual en bois précieux (frêne veiné) « Weiss », ajoutent une touche de raffinement supplémentaire et mettent, avec la planche de bord habillée de cuir, la touche finale à cette composition particulièrement élégante.



Inserts décoratifs BMW Individual en bois précieux  
(frêne veiné) « Weiss ».



Cuir étendu Merino BMW Individual « Muskat » avec inserts décoratifs en bois précieux  
(frêne veiné) « Weiss » et planche de bord habillée de cuir.



ENTREZ DANS L'UNIVERS INTERACTIF DE BMW INDIVIDUAL  
AVEC L'APPLICATION POUR IPAD BMW INDIVIDUAL.

## PRINCIPAUX ÉQUIPEMENTS.\*



**[ 01 ]** Les diffuseurs aérodynamiques latéraux « Air Breather » canalisent l'air au niveau des roues avant, diminuant ainsi la résistance aérodynamique, la consommation de carburant et les émissions de CO<sub>2</sub>. Exécution noir brillant représentée ci-dessus. **[ 02 ]** Le Pack Advanced Full LED comprend, entre autres, les bandes lumineuses, les feux de croisement et de route, les feux de route permanents anti-éblouissement « BMW Selective Beam », les projecteurs antibrouillard à LED, l'éclairage d'intersection. **[ 03 ]** Le régulateur de vitesse ACC+ avec fonction Stop&Go intègre la régulation automatique de la distance par rapport au véhicule qui précède et de la vitesse jusqu'à l'arrêt complet. **[ 04 ]** Double sortie d'échappement à gauche, avec embout chromé<sup>1</sup>. **[ 05 ]** Le toit ouvrant en verre électrique permet de réguler le renouvellement de l'air dans l'habitacle et crée un climat intérieur agréable. Le déflecteur intégré est le garant d'un grand confort acoustique. **[ 06 ]** L'équipement Shadow Line brillant comprend les baguettes décoratives, les baguettes de bas de glace, les cadres et triangles des rétroviseurs extérieurs et les diffuseurs aérodynamiques latéraux « Air Breather ».



**[ 07 ]** Le volant M gainé cuir avec touches multifonctions offre une excellente prise en mains grâce à un profilage des pouces plus marqué et à une jante plus épaisse. **[ 08 ]** Sièges Advanced<sup>2</sup> pour conducteur et passager avant, assurant un maintien optimal grâce au réglage électrique de la largeur des dossiers, de la position longitudinale et de la hauteur de l'assise, de l'inclinaison de l'assise et de la profondeur de l'assise. **[ 09 ]** Volant Sport gainé cuir Merino BMW Individual dans le design du volant Sport gainé cuir, avec une qualité de cuir supérieure et une jante plus épaisse. **[ 10 ]** Le sélecteur de mode de conduite permet de choisir entre le mode Confort standard, le mode ECO PRO axé sur l'efficacité, ainsi que les modes Sport et Sport+<sup>3</sup>. **[ 11 ]** « Controller » iDrive Touch (composant de la Navigation multimédia Professional) : commande intuitive via le pavé tactile du « Controller ». **[ 12 ]** Deux porte-bouteilles à l'avant et à l'arrière ainsi que deux rangements pour bouteilles dans les portières avant offrent de multiples possibilités de rangement. **[ 13 ]** La boîte de vitesses automatique à 8 rapports offre un grand confort de conduite grâce à un étagement serré et des sauts de régime minimisés<sup>4</sup>.

<sup>1</sup> Série sur BMW 428i, 428i xDrive, 430d, 430d xDrive, 435d xDrive.

<sup>2</sup> Série sur BMW 435i, 435i xDrive, 435d xDrive.

<sup>3</sup> Mode Sport+ disponible uniquement en combinaison avec la boîte automatique Sport à 8 rapports, la direction DirectDrive, la suspension SelectDrive ainsi qu'avec les Finitions Sport et M Sport.

<sup>4</sup> Série sur BMW 430d, 430d xDrive, 435d xDrive, 428i xDrive, 435i xDrive.

## PRINCIPAUX ÉQUIPEMENTS.\*



**[ 01 ]** L'Affichage Tête Haute HUD couleur projette toutes les informations essentielles pour la conduite dans le champ de vision direct du conducteur. **[ 02 ]** Le Pack ConnectedDrive comprend la Navigation multimédia Professional avec le « Controller » iDrive Touch, l'Information Traffic en Temps Réel RTTI, la connectivité avancée, le Service Conciergerie, les Services ConnectedDrive, les Services Après-Vente connectés BMW TéléServices et les fonctions « Ma BMW à distance ». **[ 03 ]** Navigation multimédia Business avec écran LCD couleur 6,5" (16,5 cm) fixe et « Controller » iDrive. **[ 04 ]** Le système de manœuvres automatiques « Park Assist » facilite les créneaux. Il tourne le volant pendant que le conducteur accompagne la manœuvre en accélérant ou en freinant. **[ 05 ]** La caméra de recul filme l'espace derrière la voiture et projette les images sur l'écran de contrôle. Des lignes interactives facilitent les manœuvres de stationnement. **[ 06 ]** Climatatisation automatique 3 zones, avec recyclage automatique de l'air AUC, filtre microporeux, capteur de buée et d'ensoleillement (représentée ici dans la Finition Luxury).



**[ 07 ]** Le kit de rangement pour le compartiment à bagages comprend, entre autres, un compartiment avec couvercle rabattable, un filet de rangement, deux prises de 12 V, des crochets multifonction, une sangle, un filet de retenue sur le plancher et un bac. **[ 08 ]** Le hayon à ouverture et fermeture électriques (de série) facilite le chargement du compartiment à bagages. La hauteur d'ouverture du hayon est réglable. **[ 09 ]** Plaque de bord en cuir BMW Individual<sup>1</sup>, avec partie supérieure en cuir Walknappa dans la teinte de l'habitacle et partie inférieure en cuir Merino BMW Individual dans la teinte de sellerie. **[ 10 ]** Plaque de bord en cuir, avec parties supérieure et inférieure en cuir Walknappa « Schwarz »<sup>2</sup>. **[ 11 ]** Système Surround Sound Harman Kardon avec amplificateur numérique 600 W, 9 canaux, égalisation spécifique au véhicule, 16 haut-parleurs y compris enceinte centrale. **[ 12 ]** Banquette arrière rabattable dans le rapport 40/20/40 (avec l'accoudoir central). **[ 13 ]** La banquette arrière 3 places augmente le confort des passagers arrière. **[ 14 ]** La connectivité avancée permet via la connexion Bluetooth<sup>3</sup> de connecter un téléphone portable à la voiture et de téléphoner en mains libres.

\* Pour découvrir le détail des équipements de série, le contenu des Finitions ainsi que les options et leur prix, veuillez vous reporter à la brochure Tarifs de ce modèle. La brochure Tarifs est également disponible en téléchargement sur [www.bmw.fr](http://www.bmw.fr), rubrique « Demander une brochure ».

<sup>1</sup> Surpiqures contrastantes sur les parties supérieure et inférieure de la planche de bord. Uniquement en combinaison avec une sellerie cuir Merino BMW Individual.

<sup>2</sup> Uniquement en combinaison avec une sellerie cuir Dakota.

<sup>3</sup> Pour plus d'informations (compatibilité, mentions légales) : [www.bmw.fr/bluetooth](http://www.bmw.fr/bluetooth)

## JANTES ET PNEUMATIQUES.\*



**[ 01 ]** Jantes en alliage léger 18" (46 cm) style 396 à rayons en étoile, avec pneumatiques RSC permettant le roulage à plat. Dimensions : 8 J x 18, pneumatiques 225/45 R 18. **[ 02 ]** Jantes en alliage léger 17" (43 cm) style 394 à rayons en étoile. Dimensions : 7,5 J x 17, pneumatiques 225/50 R 17. **[ 03 ]** Jantes en alliage léger 17" (43 cm) style 393 à rayons en étoile. Dimensions : 7,5 J x 17, pneumatiques 225/50 R 17. **[ 04 ]** Jantes en alliage léger 18" (46 cm) style 398 à rayons en V avec monte pneumatique mixte. Dimensions : 8 J x 18 à l'avant, pneumatiques 225/45 R 18 ; 8,5 J x 18 à l'arrière, pneumatiques 255/40 R 18. **[ 05 ]** Jantes en alliage léger 19" (48 cm) style 401 à rayons doubles, avec monte pneumatique mixte RSC permettant le roulage à plat. Dimensions : 8 J x 19 à l'avant, pneumatiques 225/40 R 19 ; 8,5 J x 19 à l'arrière, pneumatiques 255/35 R 19. **[ 06 ]** Jantes en alliage léger BMW Individual 19" (48 cm) style 626 I à rayons en V, avec monte pneumatique mixte. Dimensions : 8 J x 19 à l'avant, pneumatiques 225/40 R 19 ; 8,5 J x 19 à l'arrière, pneumatiques 255/35 R 19. **[ 07 ]** Jantes en alliage léger 18" (46 cm) style 441 M à rayons doubles, « Ferricgrau », avec monte pneumatique mixte. Dimensions : 8 J x 18 à l'avant, pneumatiques 225/45 R 18 ; 8,5 J x 18 à l'arrière, pneumatiques 255/40 R 18. **[ 08 ]** Jantes en alliage léger 19" (48 cm) style 442 M à rayons doubles, « Orbitgrau », bicolors, avec rebord de jante poli et monte pneumatique mixte. Dimensions : 8 J x 19 à l'avant, pneumatiques 225/40 R 19 ; 8,5 J x 19 à l'arrière, pneumatiques 255/35 R 19. **[ 09 ]** Jantes en alliage léger BMW M Performance 20" (51 cm) style 405 M à rayons doubles, bicolors. Dimensions : 8 J x 20 à l'avant, pneumatiques 225/35 R 20 ; 8,5 J x 20 à l'arrière, pneumatiques 255/30 R 20. **[ 10 ]** Jantes en alliage léger BMW M Performance 20" (51 cm) style 624 M à rayons doubles, noir mat, bicolors. Dimensions : 8 J x 20 à l'avant, pneumatiques 225/35 R 20 ; 8,5 J x 20 à l'arrière, pneumatiques 255/30 R 20.

<sup>1</sup> Série sur BMW 418d, 420d, 420d xDrive.


<sup>2</sup> Série sur BMW 428i, 428i xDrive, 435i, 435i xDrive, 430d, 430d xDrive, 435d xDrive.

<sup>3</sup> Pour plus d'informations sur ces jantes ainsi que sur de nombreux autres modèles, reportez-vous à la rubrique Accessoires d'Origine BMW, à l'adresse [www.bmw.fr/accessoires](http://www.bmw.fr/accessoires)

\* Pour découvrir le détail des équipements de série, le contenu des Finitions ainsi que les options et leur prix, veuillez vous reporter à la brochure Tarifs de ce modèle.

La brochure Tarifs est également disponible en téléchargement sur [www.bmw.fr](http://www.bmw.fr), rubrique « Demander une brochure ».

## ACCESSOIRES D'ORIGINE BMW.\*



**[ 01 ]** Jantes en alliage léger 20" (51 cm) style 624 M à rayons doubles, polies ; barres de toit BMW et coffre de toit BMW 460 en noir. **[ 02 ]** Porte-vélos/vélos électriques à monter sur l'attelage, pour trois vélos. **[ 03 ]** Tapis de sol en tissu Luxury, antisalissures, de forme ajustée. En Finition Luxury avec tapis noir et logo BMW sur insert métallique. **[ 04 ]** BMW Junior Seat II-III, disponible en deux teintes. **[ 05 ]** Tapis de compartiment à bagages BMW Modern et boîte pliante Modern. **[ 06 ]** Adaptateur Snap-in Connect Universal permettant de téléphoner ou d'écouter de la musique. **[ 07 ]** La tablette rabattable du système voyage multifonction, avec porte-boisson, offre aux passagers arrière une surface d'appui pratique. Réglable en hauteur et en inclinaison.

Découvrez la très riche offre de solutions innovantes que nous tenons à votre disposition dans les catégories Extérieur, Intérieur, Communication et Information, Transport et Accessoires pour coffre/compartiment à bagages. Votre Concessionnaire BMW se fera un plaisir de vous renseigner et de vous remettre un catalogue spécialement consacré aux Accessoires d'Origine BMW. Pour plus d'informations : [www.bmw.fr/accessoires](http://www.bmw.fr/accessoires)

# NUANCIER EXTÉRIEUR.\*



300 Teinte unie « Alpinweiss »<sup>1</sup>

A96 Teinte métallisée « Mineralweiss »



A89 Teinte métallisée « Imperialblau » brillant



668 Teinte unie « Schwarz »


A81 Teinte métallisée « Kalaharibeige »



B39 Teinte métallisée « Mineralgrau »<sup>1</sup>



475 Teinte métallisée « Saphirschwarz »<sup>1</sup>



B53 Teinte métallisée « Sparklingbraun »



B65 Teinte métallisée « Jatoba »



A75 Teinte métallisée « Melbournrot »

A83 Teinte métallisée « Glaciersilber »<sup>1</sup>



B38 Teinte métallisée « Midnightblau »

## BMW INDIVIDUAL



X02 Teinte métallisée BMW Individual « Citrinsschwarz »<sup>1</sup>



X11 Teinte métallisée BMW Individual « Frozen Bronze »<sup>1</sup>



X04 Teinte métallisée BMW Individual « Mondstein »<sup>1</sup>



490 Teinte métallisée BMW Individual « Frozen Brilliant White »<sup>1</sup>



X10 Teinte métallisée BMW Individual « Tansanitblau »<sup>1</sup>



490 Teinte métallisée BMW Individual « Frozen Cashmere Silver »<sup>1</sup>



X13 Teinte métallisée BMW Individual « Pyritbraun »<sup>1</sup>



490 Teinte métallisée BMW Individual « Frozen Grey »<sup>1</sup>

## UNIQUEMENT SUR FINITION M SPORT



B45 Teinte métallisée « Estorilblau »



416 Teinte métallisée « Carbonschwarz »

\* Pour découvrir le détail des équipements de série, le contenu des Finitions ainsi que les options et leur prix, veuillez vous reporter à la brochure Tarifs de ce modèle. La brochure Tarifs est également disponible en téléchargement sur [www.bmw.fr](http://www.bmw.fr), rubrique « Demander une brochure ».

### [ Nuancier ]

Ces pages vous permettent de découvrir les teintes et les selleries proposées pour votre BMW. L'expérience ayant montré que certaines teintes d'origine sont difficiles à reproduire, nous vous conseillons de vous rendre chez votre Concessionnaire BMW pour vous faire une idée plus précise des teintes proposées. Il se fera un plaisir de vous montrer des échantillons et de vous conseiller si vous avez des souhaits particuliers.

### [ Configurateur BMW ]



Créez la BMW de vos rêves. Tous les moteurs, toutes les teintes et tous les équipements actuels sont à votre disposition.

Plus d'informations sur [www.bmw.fr/configurateur](http://www.bmw.fr/configurateur)

<sup>1</sup> Disponible également sur la Finition M Sport.

## DESIGN INTÉRIEUR : SELLERIE.\*




## TISSU

Disponible en combinaison avec la Finition	
	Lounge BDAT Tissu Move « Anthrazit »
	Sport BEL2 Tissu Track « Anthrazit » avec liseré rouge
	Sport BEL1 Tissu Track « Anthrazit » avec liseré gris






## CUIR

Disponible en combinaison avec la Finition	
	Lounge Modern Luxury Sport M Sport LCSW Cuir Dakota « Schwarz »
	Lounge Modern Luxury Sport M Sport LCDF Cuir Dakota « Venetobeige »
	Sport LCL3 Cuir Dakota « Schwarz » avec liseré rouge
	Sport M Sport LCL5 Cuir Dakota « Korallrot » avec liseré noir, partie inférieure de la planche de bord en « Korallrot »
	Modern LCL9 Cuir Dakota « Oyster » avec liseré « Oyster » foncé, teinte d'habitacle « Oyster »
	Lounge Modern Luxury Sport M Sport LCOM Cuir Dakota « Oyster » avec liseré « Oyster » foncé, teinte d'habitacle « Schwarz »
	Modern Luxury Sport LCLZ Cuir Dakota « Schwarz » avec surpiqûres exclusives
	Modern Luxury Sport LCLY Cuir Dakota « Venetobeige » avec surpiqûres exclusives
	Luxury LCLX Cuir Dakota « Sattelbraun » avec surpiqûres exclusives, partie inférieure de la planche de bord « Sattelbraun »
	Lounge Modern Luxury Sport M Sport LCEW Cuir Dakota « Elfenbeinweiss », teinte d'habitacle « Schwarz »




## TISSU/CAIR

Disponible en combinaison avec la Finition	
	M Sport HAAT Tissu/alcantara Hexagon « Anthrazit »
	Lounge Modern Sport CBAT Tissu/cair Breeze « Anthrazit », teinte d'habitacle « Schwarz » <sup>1</sup>
	Modern CBDH Tissu/cair Breeze « Oyster », teinte d'habitacle « Oyster » <sup>1</sup>
	Lounge Modern Sport CBOP Tissu/cair Breeze « Oyster », teinte d'habitacle « Schwarz » <sup>1</sup>

## CUIR BMW INDIVIDUAL

Disponible en combinaison avec la Finition	
	Lounge Modern Luxury Sport M Sport ZAOW/ZAOO Cuir Merino fine fleur BMW Individual « Opalweiss » <sup>2,3</sup>
	Lounge Modern Luxury Sport M Sport ZAG8 Cuir Merino fine fleur BMW Individual « Goldbraun » <sup>2</sup>
	Lounge Modern Luxury Sport M Sport ZAML Cuir Merino fine fleur BMW Individual « Muskat » <sup>2</sup>
	Lounge Modern Luxury Sport M Sport ZAKS/ZAKO Cuir Merino fine fleur BMW Individual « Kaschmirbeige » <sup>2,4</sup>
	Lounge Modern Luxury Sport M Sport ZASW Cuir Merino fine fleur BMW Individual « Schwarz » <sup>2</sup>












## TEINTE D'HABITACLE

Disponible en combinaison avec la Finition	
	Lounge Modern Luxury Sport M Sport « Schwarz »
	Lounge Modern Luxury Sport M Sport « Venetobeige »
	Modern « Oyster »






\* Veuillez noter que la teinte d'habitacle peut varier en fonction des garnissages choisis.  
 \* Pour découvrir le détail des équipements de série, le contenu des Finitions ainsi que les options et leur prix, veuillez vous reporter à la brochure Tarifs de ce modèle. La brochure Tarifs est également disponible en téléchargement sur [www.bmw.fr](http://www.bmw.fr), rubrique « Demander une brochure ».

## INSERTS DÉCORATIFS


Disponible en combinaison avec la Finition	
	Lounge 4CG « Silber » satiné mat
	Lounge Modern Sport 4DZ/4DM Pearl forcé souligné de chrome perlé
	Sport 4AT/4DN Brillants « Schwarz » soulignés de rouge mat
	Lounge Modern Luxury Sport M Sport 4AD/4DM Aluminium finement brossé souligné de chrome perlé
	Sport 4AD/4DN Aluminium finement brossé souligné de rouge mat
	Lounge Modern Luxury Sport M Sport 4AD/4DL Aluminium finement brossé souligné de noir brillant
	M Sport 4MR/4DX Aluminium Hexagon souligné de bleu mat
	M Sport 4MR/4DL Aluminium Hexagon souligné de noir brillant
	Lounge Modern Luxury Sport M Sport 4AB/4DM Bois précieux (ronce de noyer) souligné de chrome perlé
	Lounge Modern Luxury Sport M Sport 4CE/4DM Bois précieux (barbois) Fineline « Anthrazit » souligné de chrome perlé
	Modern Luxury 4DD/4DM Bois précieux (peuplier) Fineline Pure, sculpté et souligné de chrome perlé

Disponible en combinaison avec la Finition	
	Modern Luxury 4B8/4DM Bois précieux (ronce de noyer) avec incrustation, souligné de chrome perlé
	Modern Luxury Sport M Sport 4EZ/4DM Bois précieux (frêne veiné) avec incrustation métallique, souligné de chrome perlé

## INSERTS DÉCORATIFS BMW INDIVIDUAL

Disponible en combinaison avec la Finition	
	Lounge Modern Luxury Sport M Sport XE7 « Piano laqué noir » BMW Individual souligné de chrome perlé
	Lounge Modern Luxury Sport M Sport XEX Bois précieux (frêne veiné) BMW Individual « Weiss » souligné de chrome perlé
	Lounge Modern Luxury Sport M Sport XE5 Bois précieux (platane) BMW Individual « Rotbraun » foncé souligné de chrome perlé

## CIEL DE PAVILLON

Disponible en combinaison avec la Finition	
	Lounge Modern Luxury Sport M Sport 775 Ciel de pavillon « Anthrazit »

<sup>1</sup> Partie inférieure de la planche de bord et hauts de contre-porte dans la teinte d'habitacle. <sup>2</sup> Le cuir étendu Merino fine fleur BMW Individual avec liseré et surpiqûres contrastantes habille les sièges avant et arrière, appuis-tête compris, les panneaux de contre-porte et les accoudoirs. Éléments dans une teinte contrastante : liserés sur les sièges avant et arrière ainsi que sur les appuis-tête. <sup>3</sup> Sur la Finition Modern, au choix avec teinte d'habitacle « Schwarz » (ZAOW) ou « Oyster » foncé (ZAOO). <sup>4</sup> Sur la Finition Modern, au choix avec teinte d'habitacle « Schwarz » (ZAKS) ou « Oyster » foncé (ZAKO).

	428i 428i xDrive	435i 435i xDrive <sup>a</sup>	418d	420d 420d xDrive	430d <sup>a</sup> 430d xDrive <sup>a</sup>	435d xDrive <sup>a</sup>
--	---------------------	----------------------------------	------	---------------------	---	--------------------------

Poids							
Poids à vide selon norme européenne <sup>1</sup>	kg	1 585 [1 605]	1 650 [1 660]	1 565 [1 585]	1 585 [1 600]	[1 680]	-
Poids à vide selon norme européenne <sup>1</sup> (xDrive)	kg	[1 670]	1 715 [1 725]	-	1 660 [1 675]	[1 750]	[1 760]
Poids total admissible	kg	2 070 [2 090]	2 135 [2 145]	2 050 [2 070]	2 070 [2 085]	[2 165]	-
Poids total admissible (xDrive)	kg	[2 155]	2 200 [2 210]	-	2 145 [2 160]	[2 235]	[2 245]
Charge utile	kg	560	560	560	560	560	560
Charge admissible sur l'essieu avant/arrière <sup>2</sup>	kg	930/1 210	985/1 220	920/1 200	940/1 200	990/1 225	1 060/1 230
Poids autorisé pour le transport sur le toit	kg	75	75	75	75	75	75
Poids remorquable autorisé non freiné <sup>2,3</sup>	kg	745	750	745	745	750	750
Poids remorquable autorisé freiné sur pente maxi de 12 % <sup>2,3</sup>	kg	1 600	1 700	1 600	1 600	1 800	1 800
Poids remorquable autorisé freiné sur pente maxi de 8 % <sup>2,3</sup>	kg	1 700	1 800	1 700	1 800	1 800	1 800
Charge autorisée au point d'attelage	kg	75	75	75	75	75	75
Capacité du réservoir, env.	l	60	60	57	57	57	57
Capacité du compartiment à bagages, dossier de banquette arrière non rabattu/rabattu	l	480/1 300	480/1 300	480/1 300	480/1 300	480/1 300	480/1 300

Moteur <sup>4, 5</sup>							
Nombre de cylindres/soupapes		4/16	6/24	4/16	4/16	6/24	6/24
Cylindrée	cm <sup>3</sup>	1 997	2 979	1 995	1 995	2 993	2 993
Course/talesage	mm	90,1/84,0	89,6/84,0	90,0/84,0	90,0/84,0	90,0/84,0	90,0/84,0
Puissance nominale/régime nominal	ch/tr/min	245/5 000-6 500	306/5 800-6 400	143/4 000	184/4 000	259/4 000	313/4 400
	(kW/tr/min)	(180/5 000-6 500)	(225/5 800-6 400)	(105/4 000)	(135/4 000)	(190/4 000)	(230/4 400)
Couple max/régime	Nm/tr/min	350/1 250-4 800	400/1 200-5 000	320/1 750-2 500	380/1 750-2 750	560/1 500-3 000	630/1 500-2 500
Rapport volumétrique	l/l	10,0	10,2	16,5	16,5	16,5	16,5

Boîte de vitesses							
Démultiplication de la boîte de vitesses de série	VIII/l	3,50/2,01/1,31	4,11/2,32/1,54	4,32/2,46/1,66	4,11/2,25/1,40	4,71/3,14/2,11	4,71/3,14/2,11
	IV/V/VI/l	1,00/0,81/0,70	1,18/1,01/0,85	1,23/1,01/0,85	1,00/0,80/0,66	1,67/1,29/1,0	1,67/1,29/1,0
	VII/VIII/AR/l	-/-/3,19	-/-/3,73	-/-/3,94	-/-/3,73	0,84/0,67/3,32	0,84/0,67/3,32
Rapport de pont arrière	l/l	3,91	3,23	3,23	3,23	2,56	2,56

Performances							
Vitesse maximale (sur circuit)	km/h	250 <sup>7</sup> [250 <sup>7</sup> ]	250 <sup>7</sup> [250 <sup>7</sup> ]	213 [213]	236 [231]	[250 <sup>7</sup> ]	-
Vitesse maximale (xDrive, sur circuit)	km/h	[250 <sup>7</sup> ]	250 <sup>7</sup> [250 <sup>7</sup> ]	-	234 [229]	[250 <sup>7</sup> ]	[250 <sup>7</sup> ]
Accélération 0 à 100 km/h	s	6,1 [6,0]	5,5 [5,2]	9,2 [9,1]	7,7 [7,5]	[5,6]	-
Accélération 0 à 100 km/h (xDrive)	s	[6,0]	5,3 <sup>8</sup> [5,0 <sup>8</sup> ]	-	7,7 [7,5]	[5,3]	[4,8]
Reprise 80-120 km/h dans le 4 <sup>ème</sup> /5 <sup>ème</sup> rapport (avec boîte de vitesses de série) <sup>9</sup>	s	-7,1	-6,1	-10,2	-7,9	- <sup>8</sup>	- <sup>8</sup>

Consommation <sup>4, 5, 6</sup>							
Cycle urbain	l/100 km	8,9-9,0 [8,2-8,3]	11,4-11,6 [10,7-11,0]	5,5-5,6 [5,6-5,7]	5,8-6,0 [5,4-5,6]	[5,9-6,1]	-
Cycle extra-urbain	l/100 km	5,3 [5,2-5,3]	6,2-6,3 [5,6-5,7]	4,1-4,2 [4,1]	4,1-4,2 [4,1-4,2]	[4,6-4,8]	-
Cycle mixte	l/100 km	6,6-6,7 [6,3-6,4]	8,1-8,3 [7,5-7,6]	4,6-4,7 [4,6-4,7]	4,7-4,9 [4,6-4,7]	[5,1-5,3]	-
Émissions de CO <sub>2</sub>	g/km	154-156 [147-149]	189-193 [174-178]	121-124 [121-124]	124-128 [121-124]	[134-138]	-

Consommation xDrive <sup>4, 5, 6</sup>							
Cycle urbain	l/100 km	[8,7-8,8]	11,7-11,9 [11,1-11,4]	-	6,1-6,3 [5,7-5,9]	[6,2-6,5]	[6,7]
Cycle extra-urbain	l/100 km	[5,5-5,6]	6,4-6,5 [5,8-5,9]	-	4,2-4,3 [4,3-4,4]	[4,9]	[4,9-5,1]
Cycle mixte	l/100 km	[6,7-6,8]	8,3-8,5 [7,8-7,9]	-	4,9-5,0 [4,8-5,0]	5,3-5,5	[5,6-5,7]
Émissions de CO <sub>2</sub>	g/km	[157-159]	194-198 [181-185]	-	129-133 [127-131]	140-144	[146-149]

	428i 428i xDrive	435i 435i xDrive <sup>a</sup>	418d	420d 420d xDrive	430d <sup>a</sup> 430d xDrive <sup>a</sup>	435d xDrive <sup>a</sup>
--	---------------------	----------------------------------	------	---------------------	---	--------------------------

Roues							
Dimensions pneumatiques		225/50 R 17 W	225/50 R 17 W	225/50 R 17 W	225/50 R 17 W	225/50 R 17 W	225/50 R 17 W
Dimensions jantes		7,5 J x 17	7,5 J x 17	7,5 J x 17	7,5 J x 17	7,5 J x 17	7,5 J x 17
Matériau		Alliage léger	Alliage léger	Alliage léger	Alliage léger	Alliage léger	Alliage léger

Équipement électrique							
Capacité batterie	Ah	90	90	90	90	90	90
Puissance alternateur	A	170	170	175	175	180	180
	W	2 380	2 380	2 450	2 450	2 520	2 520

<sup>1</sup> La valeur indiquée tient compte d'un réservoir rempli à 90 %, de 68 kg pour le conducteur et 7 kg pour les bagages. Le poids à vide indiqué est celui de la version de base comportant l'équipement de série. Ce poids augmente avec les équipements en option.

<sup>2</sup> Les valeurs indiquées peuvent diverger pour les modèles xDrive.

<sup>3</sup> Le poids total effectif de l'attelage ne doit pas dépasser la charge remorquable maximale autorisée plus la charge au point d'attelage maximale autorisée.

<sup>4</sup> BMW recommande l'utilisation de supercarburant sans plomb à 95 d'indice RON au minimum. Des carburants à 91 d'indice RON ou plus avec une teneur en éthanol maximale de 10 % peuvent être également utilisés. Les puissances et les consommations mentionnées ci-dessus se rapportent à un fonctionnement avec carburant à 98 d'indice RON.

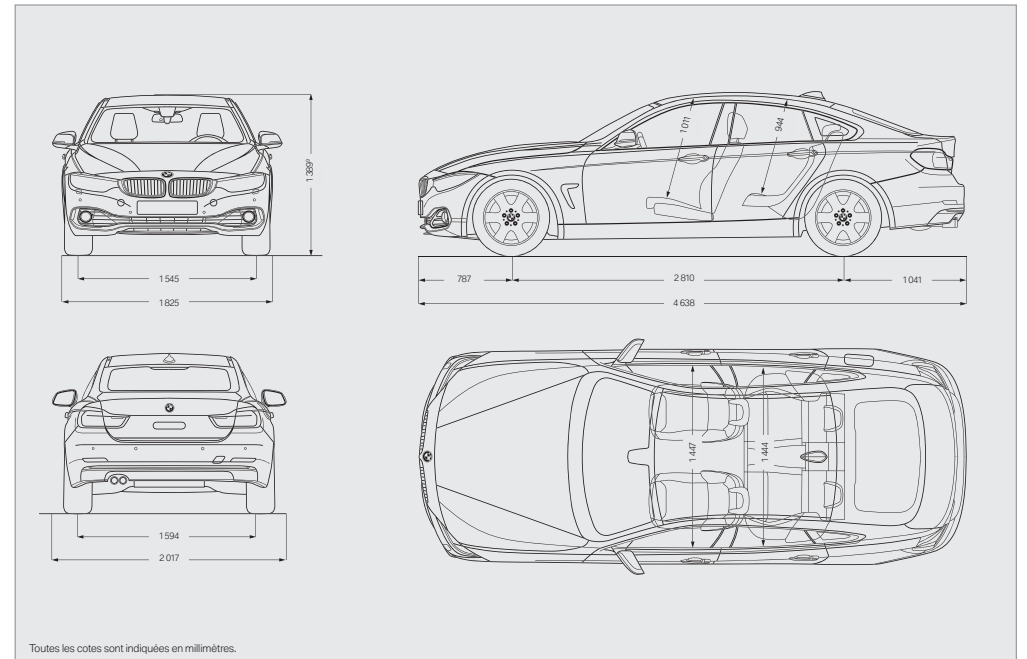
<sup>5</sup> Tous les moteurs de la Nouvelle BMW Série 4 Gran Coupé satisfont à la norme EU6. Les consommations sont calculées sur la base du cycle d'essai européen. Le cycle mixte se compose pour un tiers de la distance de conduite en cycle urbain et pour deux tiers de conduite en cycle extra-urbain. Les émissions de CO<sub>2</sub> sont également indiquées.

<sup>6</sup> La consommation et les émissions de CO<sub>2</sub> dépendent de la taille de roues et du type de boîte de vitesses choisies. Les équipements en option peuvent faire augmenter ces valeurs.

<sup>7</sup> Autolimitée électroniquement.

<sup>8</sup> Valeurs provisoires calculées sur la base du cycle d'essai européen et non encore validées par un organisme officiel. Valeurs manquantes non disponibles à la date du bouclage rédactionnel.

<sup>9</sup> La hauteur avec antenne de toit est de 1 397 mm. Sur les modèles avec xDrive, cette hauteur est de 1 412 mm.



Toutes les cotes sont indiquées en millimètres.

## LE SERVICE BMW :

En acquérant une BMW, vous obtenez par la même occasion la garantie de bénéficiaire d'un Service-Après-Vente parfait et d'une gamme complète de prestations. Ainsi, le **Condition Based Service (CBS)** surveille en permanence l'état des principales pièces d'usure et des liquides essentiels au bon fonctionnement de votre automobile et vous avertit, en cas de besoin, par l'affichage d'un message correspondant au tableau de bord. Résultat : vous ne vous rendez chez votre Concessionnaire que lorsqu'un passage à l'atelier est effectivement nécessaire.

Votre BMW y est prise en charge par les professionnels du **Service BMW** qui l'examinent à l'aide de **technologies d'atelier ultramodernes** et effectuent les opérations de maintenance ou les réparations qui s'imposent en utilisant exclusivement des **Pièces d'Origine BMW**. Vous pouvez ainsi compter sur nous pour assurer la pérennité de votre plaisir de conduire en France, où nous sommes représentés par près de **200 Concessionnaires et Réparateurs Agréés** membres du réseau BMW France, et dans plus de 150 pays avec plus de 3 300 Prestataires BMW.

### LE SERVICE BMW.



**BMW Service Inclusive :** Avec BMW Service Inclusive, profitez sans limite du plaisir de conduire offert par votre Nouvelle BMW. Il vous suffit de faire votre choix parmi diverses prestations et durées pour que les coûts dus à l'entretien, à la révision et à l'usure de votre voiture soient entièrement pris en charge pendant toute la durée du contrat. Bien évidemment, vous êtes assuré que nous utiliserons toujours des pièces d'Origine BMW. BMW Service Inclusive est disponible non seulement en France, mais aussi partout dans le monde chez tous les Concessionnaires ou Réparateurs Agréés BMW participant au programme. Pour plus de détails, rendez-vous sur l'espace service à l'adresse [www.bmw.fr/bsi](http://www.bmw.fr/bsi)



**BMW Assistance : un problème ? Pas de problème !** En cas de panne, vous pouvez joindre le Service Mobile BMW 24h/24, 365j/an. Des techniciens font tout ce qui est en leur pouvoir pour vous dépanner. S'ils ne devaient pas y parvenir, votre BMW bénéficie partout en Europe et pendant une période allant jusqu'à cinq ans à compter de la première mise en circulation de la voiture de nombreuses prestations, conformément aux conditions de la garantie de mobilité BMW Mobile Care. Pour obtenir de plus amples informations, veuillez consulter le site Internet BMW à l'adresse [www.bmw.fr](http://www.bmw.fr)



**BMW TeleServices :** Grâce au Condition Based Service, vous êtes informé automatiquement par l'affichage d'un message au tableau de bord de l'échéance d'une opération de maintenance. Avec votre accord, les principales données du véhicule sont automatiquement communiquées à BMW. Votre Concessionnaire ou Réparateur Agréé BMW accède à ces données et, le cas échéant, vous contacte gratuitement pour convenir avec vous d'un rendez-vous. L'utilisation de BMW TeleServices est assujettie aux options Appel d'Urgence Intelligent ou Services ConnectedDrive. Vous pouvez désactiver ce service à tout moment. Plus d'informations à l'adresse [www.bmw.fr/teleservices](http://www.bmw.fr/teleservices)



### SERVICE FINANCIER BMW.

**BMW Financial Services :** Le financement sur mesure. BMW Financial Services vous offre des concepts séduisants de LOA, de financement et d'assurance. Pour de plus amples informations, vous pouvez consulter la brochure Tarifs ou le site [www.bmw.fr/fs](http://www.bmw.fr/fs), ou encore demander à votre Concessionnaire BMW de vous faire une offre personnalisée.

Un crédit vous engage et doit être remboursé, vérifiez vos capacités de remboursement avant de vous engager.

### L'EXPÉRIENCE BMW.



**BMW TV :** Découvrez toute la diversité de la marque BMW grâce à [www.bmw.tv](http://www.bmw.tv). Par le biais de reportages et de portraits, vous restez au fait des dernières informations dans les domaines de l'automobile, de l'innovation, du sport et du lifestyle.



**Expérience de conduite BMW :** Plus vous maîtrisez votre BMW, plus grand est le plaisir de la conduire. En profitant de nos offres, vous apprendrez à conduire sur des revêtements aux limites des possibilités physiques et saurez à quoi faire attention pour maîtriser votre voiture même en conditions extrêmes. Plus d'informations sur [www.bmw.fr](http://www.bmw.fr)



**BMW Welt :** Que vous veniez chercher votre nouvelle voiture ou soyez simplement fasciné par la marque, visiter le BMW Welt est toujours une expérience à ne pas manquer. Lorsque vous venez chercher votre voiture, choisissez votre prestation et laissez-nous vous enthousiasmer sur [www.bmw-welt.com](http://www.bmw-welt.com)



**BMW Magazine :** Informations et divertissement. Entrez dans le monde exclusif de BMW par le biais d'articles et de reportages relatifs à l'univers de la marque et de ses produits. En acquérant une nouvelle automobile, vous recevrez gratuitement ce magazine deux fois par ans.



**BMW & VOUS :** Votre espace client entièrement dédié pour vivre intensément l'esprit BMW. Découvrez chaque mois des articles exclusifs qui vous dévoilent les secrets les plus captivants de BMW. Bénéficiez d'informations et

de services autour de votre BMW et restez en contact avec votre Concessionnaire. Profitez de privilèges clients sélectionnés spécialement par BMW pour vous surprendre. Rejoignez-nous dès maintenant sur [www.bmwetvous.fr](http://www.bmwetvous.fr)




**Événements BMW :** Retrouvez tous les événements organisés par BMW sur [www.bmw.fr](http://www.bmw.fr)



**Configurateur BMW :** Depuis le moteur jusqu'aux équipements en passant par les teintes, configurez votre voiture de rêve à l'adresse [www.bmw.fr/configurateur](http://www.bmw.fr/configurateur)

## FAÇONNER L'AVENIR DE MANIÈRE RESPONSABLE.



En 2013, l'indice Dow Jones du développement durable en Europe et dans le monde a une nouvelle fois mis en avant BMW Group, reconnaissant ainsi l'entreprise comme l'un des constructeurs les plus soucieux de durabilité dans le monde. La durabilité est fortement ancrée dans notre chaîne de création de valeur : cela passe par le développement de concepts automobiles économes en carburant, une production écologique et des processus de recyclage. Grâce aux technologies BMW EfficientDynamics, les émissions de CO<sub>2</sub> de notre parc de véhicules neufs en Europe ont baissé de plus de 30 % depuis 1995. Mais nous ne nous arrêtons pas là : entre 2006 et 2020, nous voulons réduire de 45 % la consommation en eau et en énergie de notre production automobile. Ainsi, depuis 2007, notre usine de Steyr en Autriche fabrique des moteurs sans produire d'eaux usées. Bien entendu, tous nos véhicules en fin de vie peuvent être intégrés sans aucun problème de manière économique dans un circuit de recyclage et de récupération. Pour la reprise de votre véhicule, veuillez vous adresser à votre Concessionnaire BMW. Pour de plus amples informations :

[www.bmw.fr/efficientdynamics](http://www.bmw.fr/efficientdynamics)

Pour plus  
d'informations  
sur BMW

www.bmw.fr



Le plaisir  
de conduire

Ce document présente le descriptif des versions, équipements et possibilités de configuration des voitures (dotation d'équipements de série ou options) tels qu'ils sont commercialisés par BMW France en France. Dans d'autres pays membres de l'Union européenne, les versions, équipements et possibilités de configuration des voitures (dotation d'équipements de série ou options) proposés peuvent être différents. Les modèles photographiés dans ce document peuvent présenter des équipements ou accessoires qui ne sont pas commercialisés par BMW France en France. Veuillez consulter votre Concessionnaire local. Il se fera un plaisir de vous renseigner sur les versions spécifiques à votre pays. Sous réserve d'erreurs et de modifications tant au niveau de la conception que de l'équipement. Document non contractuel. Apple®, iPhone®, iPad® et iPod® sont des marques déposées d'Apple Inc.

© BMW AG, Munich/Allemagne. Réf. 99 98 2 289 260. Reproduction, même partielle, interdite sans autorisation écrite de BMW AG, Munich.

4 11 004 026 30 Juillet 2014 BB. Imprimé en Allemagne 2014.



BMW recommends **Castrol EDGE**\*

\* BMW recommande Castrol EDGE