

# KONA Electric

## Nouvelle Génération



A 0 gCO<sub>2</sub>/km

B


C

D

E

F

G






# Vivons sans limites.

Avec son nouveau look futuriste, une présence sur la route plus marquée et un espace à bord plus généreux pour toutes vos aventures, cet audacieux SUV vous offre une technologie de pointe associée à une autonomie allant jusqu'à 514 km. Trouvez le KONA idéal pour vous accompagner dans votre vie.

# Un nouveau look plus affirmé et audacieux.

Avec son apparence élégante et futuriste, KONA affirme fièrement son ADN de SUV. À l'avant, la pureté et la singularité des volumes sont accentuées par le bandeau lumineux « Seamless Horizon » pixélisé. Ce dernier enveloppe l'ensemble du capot pour assurer une présence plus dynamique sur la route. Associé aux feux avant bi-LED intégrés dans le pare-chocs avant, il crée une signature lumineuse ne passant pas inaperçue.







# Des lignes sculptées et des courbes élégantes.

Son caractère est incarné par les robustes passages de roues, fidèles à l'identité de design emblématique du premier KONA. Le dessin des feux avant se retrouve aussi à l'arrière, conférant un look harmonieux et une identité forte. Cette signature lumineuse lumineuse à LED unique place KONA Electric sur le devant de la scène. Les surfaces paramétriques audacieuses, avec une ligne diagonale marquée au niveau des flancs, s'harmonisent avec la ligne de caisse et le becquet satinés. La formation de cette courbe enveloppe élégamment le véhicule.



# Un habitacle spacieux et optimisé.

Élégant et spacieux, KONA a évolué, devenant plus large et plus long pour offrir un espace intérieur maximisé. Les places arrière offrent un espace généreux pour les jambes et les épaules – idéal pour les longs trajets. A l'avant, le cockpit entièrement numérique crée une expérience hautement technologique. Composé de deux écrans de 12,3", il garantit une utilisation intuitive et une connectivité avancée. Et pour renforcer l'aspect high-tech et moderne, l'éclairage d'ambiance propose 64 couleurs configurables, vous permettant de créer l'atmosphère parfaite selon votre humeur.







# Profitez de plus d'espace et de polyvalence.

Conçu pour s'adapter à toutes les exigences de votre vie active, KONA offre un large espace pour les passagers et les bagages. Ce SUV audacieux et élégant vous offre un habitacle plus grand pour vous accompagner dans toutes vos aventures. Le généreux espace de chargement de 466 litres est 30 % plus grand que celui de la précédente génération. Il est également plus modulable - vous apprécierez la flexibilité des sièges arrière rabattables en trois parties (40/20/40). Rabattez le siège du milieu et vous pourrez transporter quatre paires de skis et quatre passagers. Pour encore plus de praticité, le hayon mains-libres intelligent peut s'ouvrir automatiquement lorsque la clé est détectée à proximité du coffre pendant 3 secondes. De plus, vous pouvez personnaliser la hauteur de levage et la vitesse d'ouverture. Et sous le capot avant vous pourrez trouver un coffre de 27 litres : idéal pour ranger vos câbles de recharge.



Sièges arrière rabattables 40/20/40



Hayon mains-libres intelligent

# La technologie intelligente pour une connectivité intuitive.

KONA repousse les limites de la connectivité avec une technologie innovante pour une expérience numérique immersive. Tout cela se concrétise dans le nouveau système multimédia de Hyundai. Profitez de graphismes avancés et d'une utilisation intuitive. L'ergonomie futuriste combine des boutons physiques avec des commandes tactiles qui vous donnent le contrôle sur de nombreuses fonctionnalités sans avoir à retirer vos mains du volant. Apple CarPlay™ et Android Auto™ sont également présents, vous permettant de connecter votre smartphone et d'en afficher certaines fonctionnalités directement sur le grand écran multimédia du véhicule.





☰ Kona EV

Wed, 10/05

LIVE DEV

2:11 PM





**Electric vehicle**  
Battery  
100%

Map

▲ üsselsheim am Main Nearby



Auto  
50 m

99 km



HOME

MAP

SEARCH

MEDIA



<SEEK

TRACK>

AUTO

OFF



# Profitez du meilleur de la connectivité.


## Services connectés Bluelink®.

KONA est équipé de la dernière version des services connectés Bluelink® et Hyundai Live - offrant une connectivité fluide avec la reconnaissance vocale en ligne et une large gamme de fonctionnalités pour rendre votre conduite plus pratique et agréable. Bluelink® vous permet de rester connecté à votre véhicule avant, pendant et après votre trajet via l'application mobile. Vous pouvez notamment contrôler à distance un certain nombre de paramètres comme la charge ou la ventilation du véhicule. Un vrai plus dans l'expérience de mobilité électrique. Outre les nombreuses fonctionnalités intelligentes que vous pouvez contrôler avec l'application Bluelink®, l'abonnement de trois ans offert inclut les services Hyundai Live. Ils offrent l'accès en temps réel à l'info trafic, aux places de stationnement à proximité ou encore aux bornes de recharge. Visitez notre page dédiée sur Hyundai.fr pour découvrir l'ensemble des fonctionnalités Bluelink® et Hyundai Live conçues pour rendre la conduite plus sûre, facile et agréable.

## Mises à jour à distance.

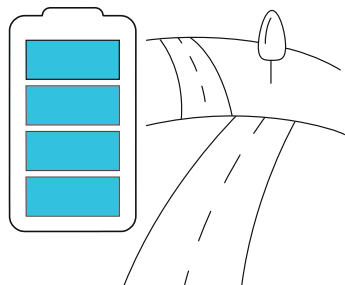
Bénéficiez de la cartographie la plus récente et des dernières fonctionnalités via les mises à jour à distance du système multimédia et de navigation. Vous obtenez les dernières améliorations dès qu'elles sont disponibles, sans avoir à les télécharger, à les installer manuellement, ou à vous rendre en concession pour les obtenir.

Services télématiques offerts pendant 3 ans - Les fonctionnalités à distance s'effectuent via l'application depuis un téléphone compatible, hors frais de connexion. Mises à jour à distance incluses pendant 3 ans. Mises à jour annuelles gratuites de la carte chez votre distributeur agréé Hyundai, jusqu'à 10 ans après la fin de production du système de navigation.



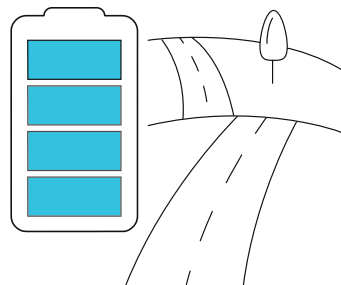
# Conduisons sans limite.

65 kWh



**514 km\***


48 kWh



**377 km\***

Goutez au plaisir de la conduite électrique. Le couple important disponible immédiatement confère de vives accélérations, le tout dans un silence des plus agréables. Et ce dynamisme ne se fait pas au détriment de l'autonomie. Selon vos besoins, deux batteries sont disponibles. La batterie de 48 kWh permet de couvrir 377 km\* sur une seule charge. De quoi largement répondre aux besoins du quotidien et aux envies d'escapades des vacances. Et pour les plus gros rouleurs, la batterie de 65 kWh offre un rayon d'action de 514 km\*, parmi ce qui se fait de mieux dans la catégorie des véhicules urbains.

\*Cycle mixte WLTP, avec jantes 17"

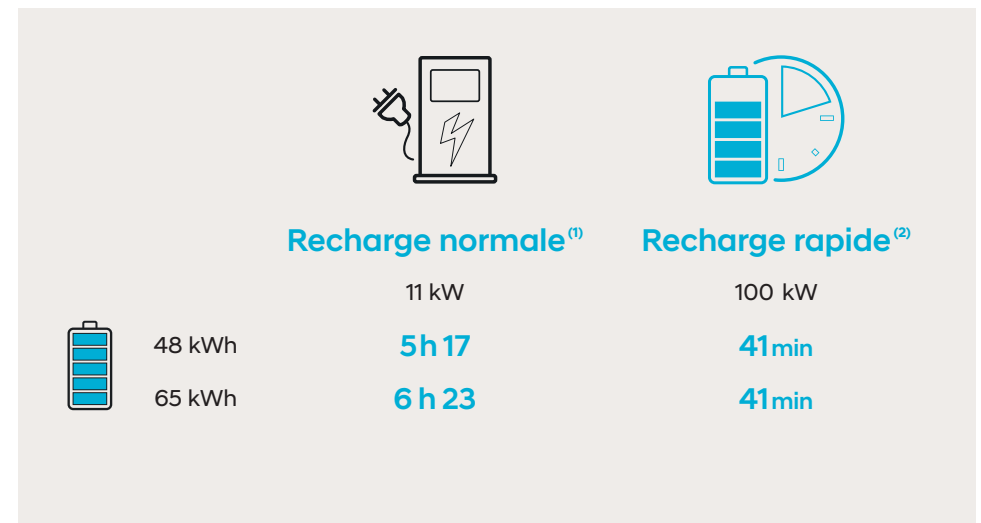








# Faites le plein d'énergie.

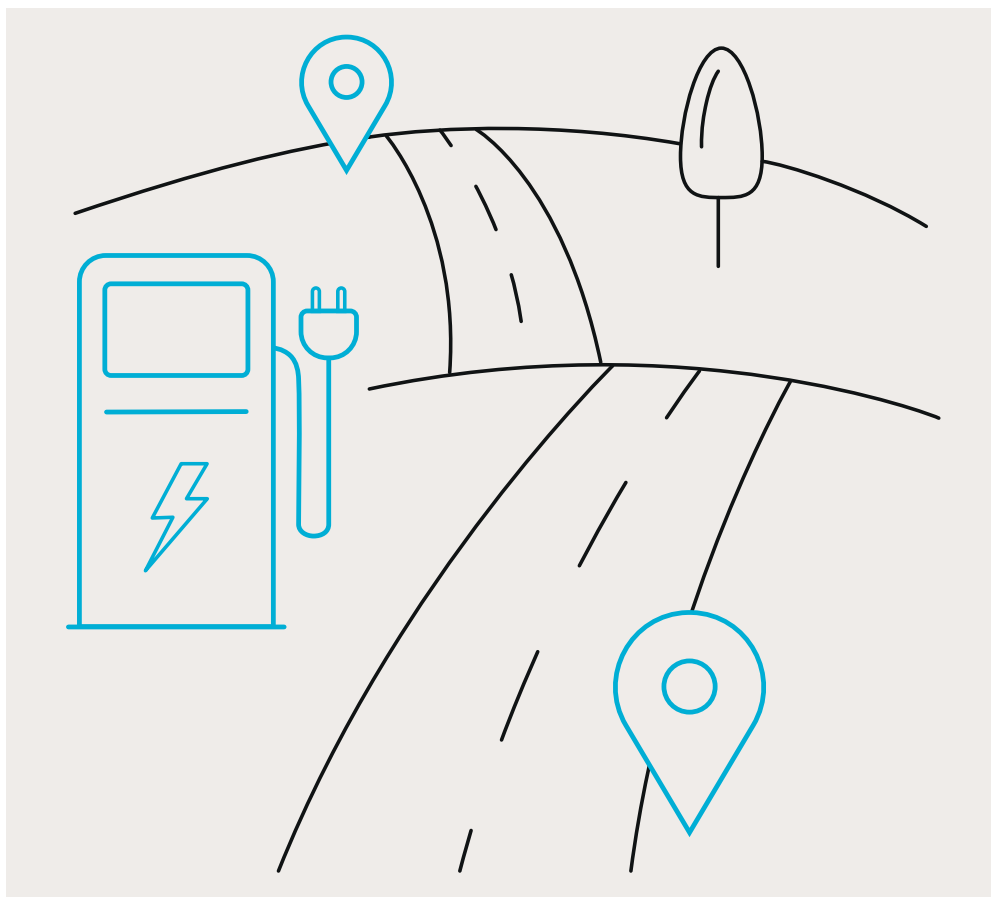


Chargez votre KONA Electric la nuit à votre domicile ou sur votre trajet à une borne de recharge rapide. En fonction de votre installation électrique ou du type de bornes sur votre parcours, KONA Electric vous donne accès à différentes possibilités de charge. Vous pouvez également programmer et personnaliser la recharge en fonction de votre agenda et de votre budget.

Et puisqu'il est important de pouvoir se recharger rapidement, KONA voit ses capacités de charge sur borne rapide améliorées de 13% par rapport à la précédente génération. De quoi vite repartir sur les routes !

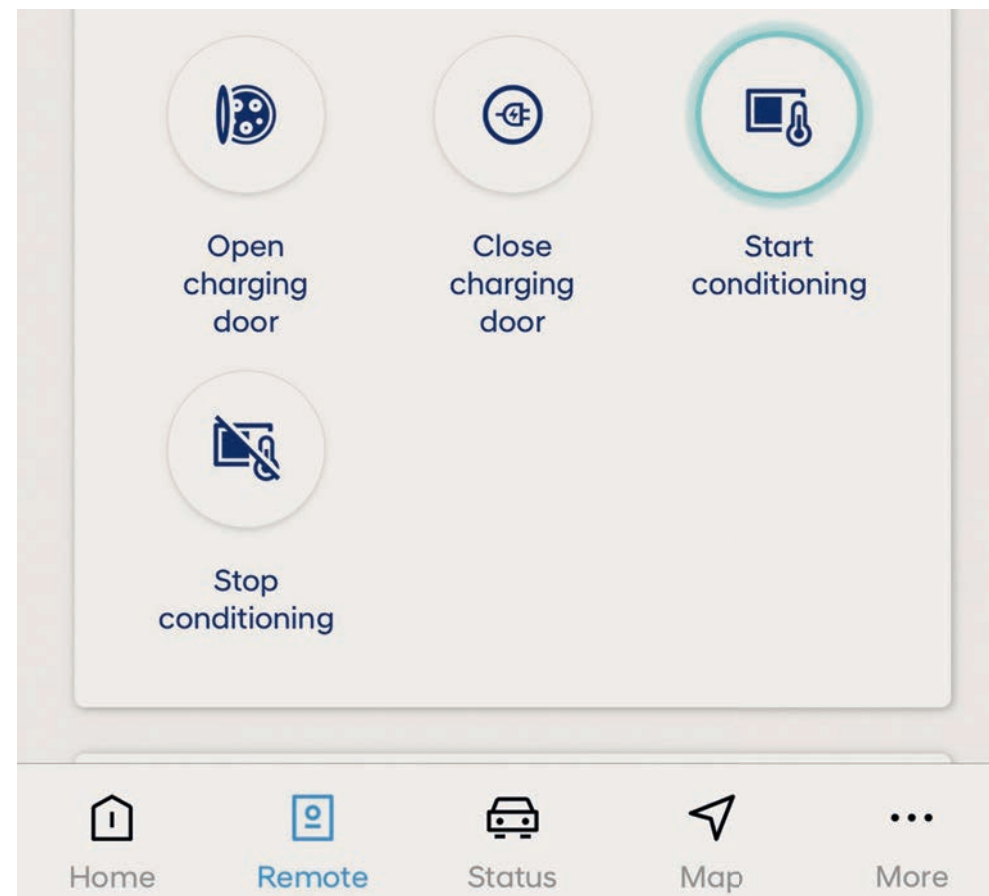
# Planificateur de trajet.

Profitez de la tranquillité d'esprit de toujours savoir où se trouve votre prochaine charge. Entrez une destination et la navigation vous propose automatiquement des bornes de recharge sur le parcours si une recharge est nécessaire. KONA dispose d'informations en temps réel sur la borne de recharge telles que l'emplacement, le type de connecteurs et sa disponibilité.



# Pré-conditionnement de la batterie.

Afin de garantir la meilleure capacité de charge, la batterie doit être à sa température optimale. À l'approche d'une borne de recharge rapide – définie comme destination dans le système de navigation – le pré-conditionnement s'active automatiquement afin de vous garantir le meilleur temps de charge. Cette fonction peut également s'activer manuellement via le système multimédia du véhicule.



# Charge myHyundai.

Charger son véhicule n'a jamais été aussi facile et accessible. Charge myHyundai est une solution de charge complète donnant accès à plus de 90 000 points de charge en France. Ce sont également près de 600 000 bornes dans 29 pays d'Europe.

Profitez d'un service simplifié et centralisé : une application, une carte, une facturation.

Avec l'e-roaming, rechargez votre véhicule à l'étranger sans multiplier les contrats.

Et des formules d'abonnement sont disponibles pour amoindrir le coût des recharges.



## Plug & Charge : branchez, chargez, repartez !


Branchez-vous et la charge se lance automatiquement sans besoin de sortir sa carte de paiement. KONA Electric est compatible avec la fonction Plug & Charge : rien de plus pratique ! Activez-la dans l'application ou sur votre compte Charge myHyundai et profitez d'une extrême facilité de charge sur les bornes IONITY.

Pour plus d'informations, consultez le portail Charge myHyundai : [www.chargemyhyundai.com](http://www.chargemyhyundai.com).



# Technologie électrique de pointe.

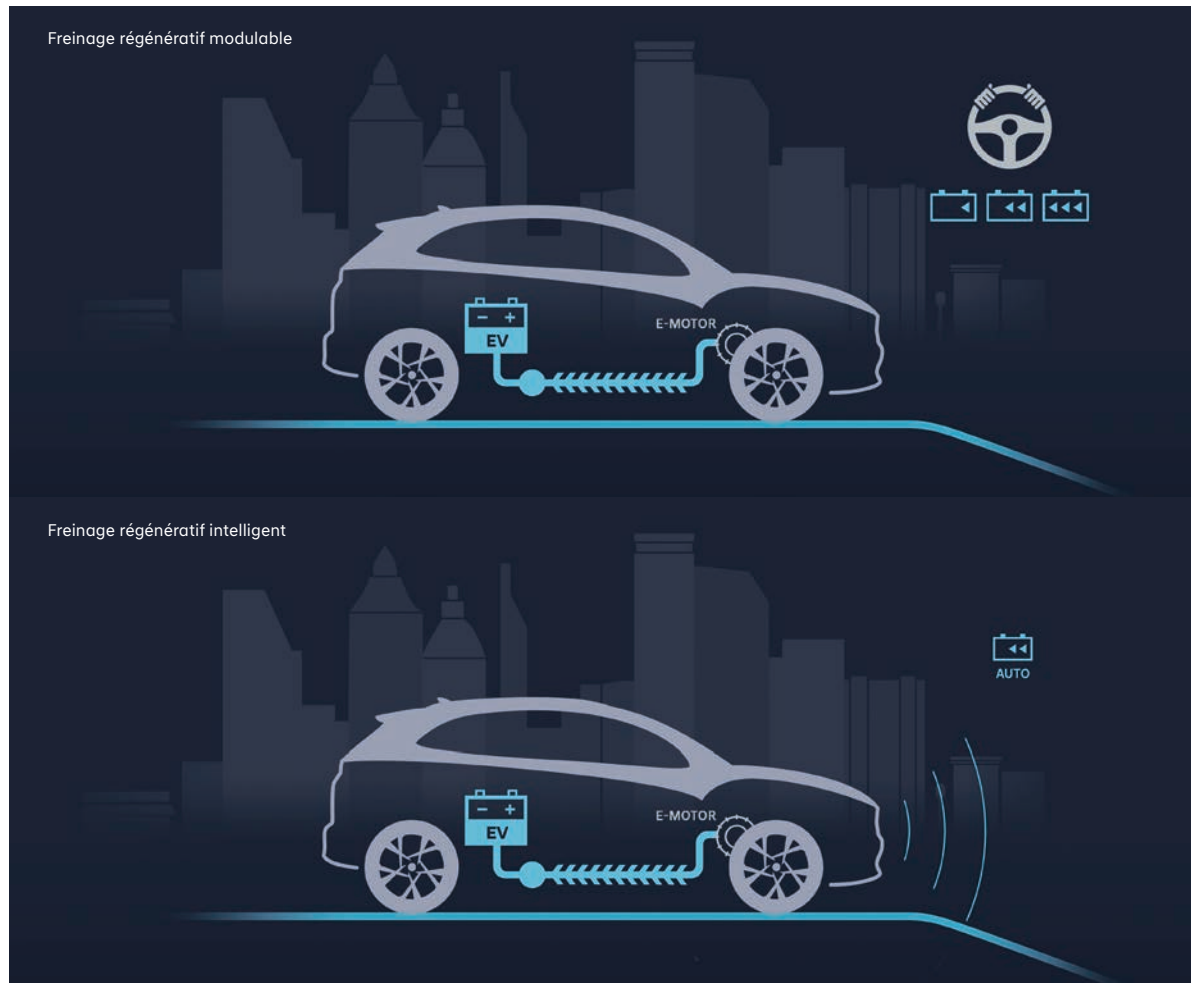
Les composants électriques de KONA ont été développés pour offrir un excellent agrément de conduite, une charge des plus rapides et une autonomie de premier ordre. Par ailleurs KONA bénéficie d'une plateforme permettant une intégration parfaite de sa batterie. En résulte un habitacle spacieux pour les passagers et leurs bagages. Le système de gestion de la température de la batterie favorise son efficacité et sa durée de vie. La batterie est refroidie par eau via le système de climatisation ou chauffée par un système de chauffage dédié. Cette technologie vous permet de profiter des meilleures performances de charge tant par températures élevées que par temps froid.



# Freinage régénératif modulable et i-Pedal.

Le freinage régénératif permet de recharger la batterie en transformant l'énergie de décélération du véhicule en électricité. Il peut se moduler manuellement sur différents niveaux via les palettes au volant. La fonction intelligente, quant à elle, gère automatiquement le freinage régénératif en fonction du trafic ou de la topologie de la route. Plus le niveau de régénération est élevé, plus la voiture ralentit et charge la batterie lorsque vous lâchez le pied de l'accélérateur. Il existe 4 niveaux de freinage régénératif, incluant un vrai mode roue-libre.

En complément de ces 4 niveaux, la fonction i-Pedal autorise même la conduite en utilisant uniquement la pédale d'accélérateur ! De quoi choisir le mode qui correspond le mieux à votre éco-conduite.

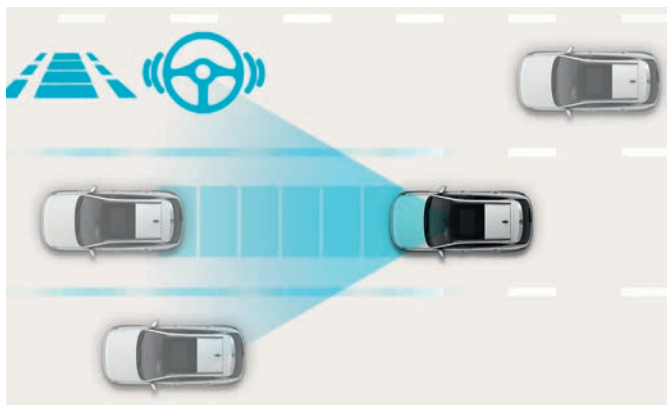


# Hyundai SmartSense.

Pour une tranquillité d'esprit accrue, KONA profite d'une gamme complète d'aides à la conduite, Hyundai SmartSense. Cette gamme d'équipements de sécurité active de pointe rendra tous vos trajets plus sûrs et confortables.

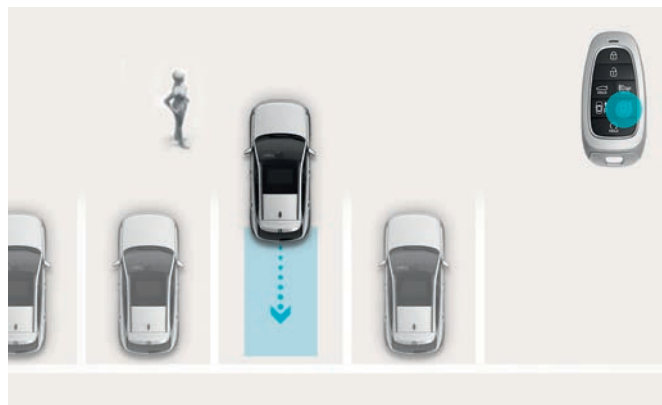






**Assistance active à la conduite sur autoroute avec gestion des changements de voie (Niveau 2).**

Combinant l'assistance active au suivi de voie et le régulateur de vitesse adaptatif intelligent, l'assistance active à la conduite sur autoroute rend vos trajets sûrs. Par exemple, elle peut régler automatiquement la vitesse dans les zones avec limitation ou anticiper les courbes ou lignes droites pour ajuster automatiquement la vitesse et ainsi assurer une conduite en toute sécurité. De plus, elle peut gérer également en toute autonomie les changements de voie et prévenir ainsi les risques de collision lorsqu'un véhicule est à proximité.



**Commande de stationnement à distance via télécommande.**

Cette fonction intelligente permet d'entrer et de sortir des places de stationnement sans être présent à l'intérieur du véhicule. Une pression sur le bouton de la clé permet de faire avancer ou reculer le véhicule.



**Limiteur de vitesse intelligent.**

Ce système utilise les informations recueillies par le système de reconnaissance des panneaux de limitation de vitesse pour adapter automatiquement l'allure du véhicule à la limite en cours. Cette fonction peut aussi s'activer lors de l'emploi du régulateur de vitesse adaptatif intelligent.



**Assistance active au maintien de voie.**

Alerte le conducteur de tout déport inopiné de son véhicule de sa voie de circulation et corrige la trajectoire en agissant sur la direction si nécessaire.



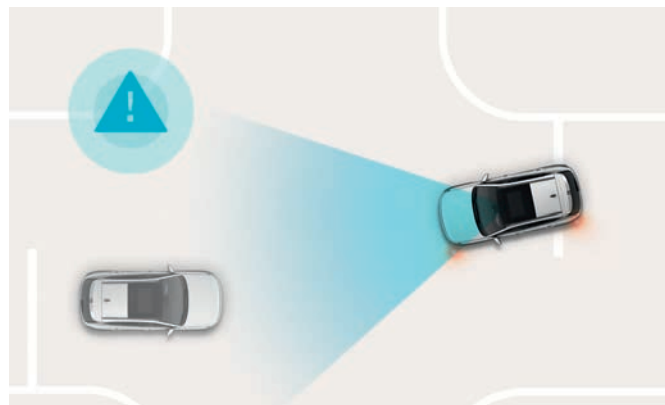
**Détection de fatigue du conducteur.**

La caméra montée sur la colonne de direction peut détecter les pertes d'attention ou la somnolence du conducteur. Une alerte visuelle et sonore peut ainsi être émise pour réduire les risques liés à la fatigue.



**Alerte de circulation transversale à l'arrière avec fonction freinage.**

Les capteurs situés à l'arrière détectent les véhicules arrivant sur votre trajectoire lors d'une sortie de place de parking en marche arrière avec une visibilité réduite. Une alerte sonore et visuelle est émise puis les freins sont enclenchés automatiquement si un risque est détecté.



**Freinage d'urgence autonome avec fonctions intersection et croisement.**

Si le système détecte un risque de collision avec un autre véhicule, un piéton ou un cycliste, il émet dans un premier temps un signal sonore et visuel puis, en l'absence d'intervention du conducteur, peut activer partiellement ou totalement les freins. Grâce aux fonctions intersection et croisement, le système fonctionne également lorsqu'un risque de collision est détecté avec un autre véhicule venant en sens inverse ou perpendiculairement à vous, à une intersection ou à un carrefour par exemple.



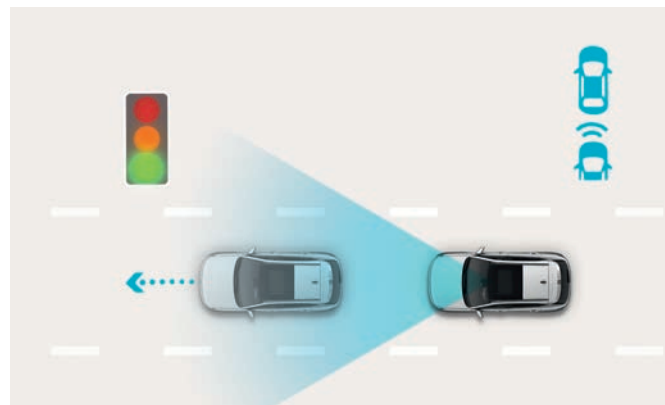
**Surveillance active des angles morts avec assistance active au changement de voie.**

Les véhicules situés dans vos angles morts sont repérés par des capteurs et vous sont indiqués par un signal visuel dans le rétroviseur. Si vous activez votre clignotant pour vous déporter, un signal sonore vous alertera du danger et le système pourra corriger votre trajectoire pour réduire le risque de collision.



**Affichage caméra des angles morts.**

Les capteurs situés à l'arrière détectent les véhicules arrivant sur votre trajectoire lors d'une sortie de place de parking en marche arrière avec une visibilité réduite. Une alerte sonore et visuelle est émise puis les freins sont enclenchés automatiquement si un risque est détecté.



**Alerte de départ du véhicule en amont.**

Cette fonction intelligente pour la conduite en ville alerte le conducteur lorsque le véhicule qui le précède avance à un feu tricolore ou lors d'un embouteillage par exemple.

# Chargeur inversé (V2L).

La technologie de charge inversée V2L vous permet de brancher simplement vos appareils électriques pour les recharger comme à la maison. Une prise électrique 230V aux places arrière vous permet d'utiliser ou de recharger librement n'importe quel appareil tel qu'un ordinateur par exemple – lorsque la voiture est en mouvement ou arrêtée. Vous êtes à la plage ou en camping ? Vous pouvez recharger votre trottinette électrique ou faire fonctionner votre équipement de camping à l'aide d'un adaptateur qui se branche directement sur le port de charge extérieur. Le port extérieur fournit une puissance de 3,6 kW et fonctionne même lorsque le véhicule est éteint.




# Coloris intérieurs.

Selon version.


## Noir intégral




Planche de bord



Sellerie tissu



Sellerie cuir-tissu




Sellerie cuir

## Fossil Grey (Pack Eco Style)



Planche de bord




Sellerie suédine et cuir

## Bi-ton noir et gris clair




Planche de bord



Sellerie cuir

## Coloris extérieurs.


Toit contrasté Abyss Black disponible selon version et options.




Abyss Black



Atlas White




Shimmering Silver



Ecotronic Gray



Engine Red



Meta Blue

## Jantes. (Selon version)



Jantes alliage 17"



Jantes alliage 19"

# Garanties



## Garantie 5 ans kilométrage illimité \*

Il y a une chose qui n'a pas sa place à bord de votre KONA : les soucis. Pour cela, nous vous assurons une tranquillité d'esprit absolue. Notre garantie 5 ans kilométrage illimité reflète notre engagement à vous fournir la meilleure qualité qui soit et un service sans faille.

\*La garantie 5 ans kilométrage illimité de Hyundai s'applique uniquement aux véhicules Hyundai vendus initialement par un Distributeur Agréé officiel Hyundai à un client final, conformément aux termes et conditions du carnet de Garantie Entretien & Assistance du véhicule. Les véhicules de location ou taxis sont couverts par une garantie 3 ans ou 100 000 kilomètres, premier terme échu. Voir conditions générales de vente et de garantie auprès de votre distributeur Hyundai. \*\*La batterie haute-tension de nos véhicules hybrides est garantie 8 ans ou 160 000 km, premier terme échu. Voir conditions dans le manuel de garantie.



## Mise à jour gratuite de la cartographie<sup>(1)</sup>

Parce que chaque année, des milliers de panneaux indicateurs et des millions de routes connaissent des modifications dans toute l'Europe, il vous faut un système de navigation à jour. Parce que nous voulons que vous ayez l'esprit serein à bord de votre véhicule Hyundai, nous vous offrons gratuitement, via le programme MapCare™, les mises à jour annuelles de la cartographie<sup>(1)</sup>. Enfin, parce que votre temps est précieux, nous incluons 3 ans d'abonnement à la mise à jour à distance.

(1) Mises à jour cartographiques annuelles pour les véhicules Hyundai éligibles pendant une période minimum de dix ans après la fin de la production du système de navigation.

# Dimensions.

Unité: mm



Largeur: 1 825  
Hauteur: 1 580



Longueur: 4 350  
Empattement: 2 660

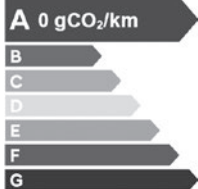


# KONA Electric

## Nouvelle Génération

Caractéristiques techniques,  
Equipements & Tarif

Mars 2024



**5** ANS Garantie Kilométrage <sup>\*</sup>  
**illimité**



# CARACTERISTIQUES TECHNIQUES

|   |  |   |
|---|--|---|
| <b>BATTERIES</b>                                    | 48 kWh   | 65 kWh  |
| Type  | Batterie Lithium-ion Polymère  | Batterie Lithium-ion Polymère                               |
| Capacité  | 48,4 kWh   | 65,4 kWh  |
| Puissance en sortie                                 | 128 kW   | 182 kW  |
| Voltage   | 295 V  | 398,5 V   |
| <b>MOTORISATIONS</b>                                |  |   |
| Type  | Moteur synchrone à aimants permanents  |   |
| Carburant   | Electricité  |   |
| Puissance maxi                                      | 156 ch (114,6 kW)  | 217 ch (160 kW)   |
| Couple maxi   | 255 Nm   |   |
| Vitesse maximale (sur circuit)                      | 162 km/h   | 172 km/h  |
| 0-100 km/h (s)                                      | 8,8  | Jantes 17" : 7,8   Jantes 19" : 8,1                         |
| Puissance administrative (cv)                       | 3 CV   | 4 CV  |
| <b>PRISE ET CABLE DE RECHARGE</b>                   |  |   |
| Prise   | Type 2 et Combo Type 2   |   |
| Câbles de recharge                                  | Série : Type 2 / Prise domestique   Disponible en accessoire : Type 2 / Type 2                       |   |
| <b>TRANSMISSION</b>                                 |  |   |
| Transmission  | Aux roues avant  |   |
| Boîte de vitesses                                   | Réducteur à rapport unique   |   |
| <b>DIRECTION</b>                                    |  |   |
| Type  | Assistée électrique  |   |
| Rayon de braquage minimum (m)                       | 5,3  |   |
| <b>FREINAGE</b>                                     |  |   |
| Système   | Double circuit assisté par servofrein, système A.B.S. avec EBD, AFU et FAM <sup>(1)</sup>            |   |
| AV / AR   | Disques ventilés / disques   |   |
| <b>SUSPENSION</b>                                   |  |   |
| AV  | Type Mc Pherson, roues indépendantes, ressorts hélicoïdaux, barre stabilisatrice, amortisseurs à gaz |   |
| AR  | Suspension multibras, roues indépendantes, ressorts hélicoïdaux, amortisseurs à gaz                  |   |
| <b>JANTES / PNEUMATIQUES</b>                        |  |   |
| Dimensions jantes                                   | 7.0J X 17" / 7.5J X 19"  |   |
| Dimensions pneumatiques                             | 215/60R17 / 235/45R19  |   |
| Roue de secours                                     | Kit de réparation  |   |
| <b>POIDS (KG)</b>                                   |  |   |
| Masse en service <sup>(2)</sup>                     | 1 690  | 1 773   |
| P.T.A.C. / P.T.R.A.                                 | 2 110  | 2 220   |
| Poids de remorque avec / sans frein                 | 300 / 300  | 750 / 300   |
| Poids admissible sur le toit                        | 100  | 100   |
| Charge verticale sur dispositif d'attelage          | 100  | 100   |
| <b>CAPACITÉS (L)</b>                                |  |   |
| Coffre avant  | 27   |   |
| Coffre (banquette en place) - VDA (211)             | 466  |   |
| Coffre (banquette rabattue) - VDA (214)             | 1 300  |   |
| <b>AUTONOMIES ET CONSOMMATIONS (CYCLE WLTP)</b>     |  |   |
| Autonomie (cycle mixte)                             | 377 km   | Jantes 17" : 514 km   Jantes 19" : 454 km                   |
| Consommation d'électricité (cycle mixte)            | 14,6 kWh/100 km  | Jantes 17" : 14,7 kWh/100 km   Jantes 19" : 16,6 kWh/100 km |
| Autonomie (cycle urbain)                            | 512 km   | Jantes 17" : 683 km   Jantes 19" : 578 km                   |
| Consommation d'électricité (cycle urbain)           | 10,7 kWh/100 km  | Jantes 17" : 11,1 kWh/100 km   Jantes 19" : 13,0 kWh/100 km |
| CO <sub>2</sub> (g/km)                              | 0  | 0   |
| Niveau sonore en mouvement - à l'arrêt (dB(A))      | 68 - 0   | 69 - 0  |
| <b>TEMPS DE RECHARGE</b>                            |  |   |
| Recharge sur prise domestique 2,3 kW <sup>(3)</sup> | 18 h 24 (10 % à 100 %)   | 24 h 48 (10 % à 100 %)                                      |
| Recharge sur borne 11 kW                            | 5 h 17 (10 % à 100 %)  | 6 h 23 (10 % à 100 %)                                       |
| Recharge rapide sur borne 50 kW                     | 10 % à 80 % : 60 min - 10 % à 100 % : 1 h 40   |   |
| Recharge rapide sur borne 100 à 350 kW              | 10 % à 80 % : 41 min - 10 % à 100 % : 1 h 40   |   |
| <b>DIMENSIONS EXTÉRIEURES (MM)</b>                  |  |   |
| Longueur / Largeur / Hauteur                        | 4 355 / 1 825 / 1 580  |   |
| Empattement   | 2 660  |   |
| Porte à faux AV / AR                                | 860 / 835  |   |
| Voies AV / AR                                       | Jantes 17" : 1 591 / 1 600   Jantes 19" : 1 589 / 1 602  |   |
| Garde au sol  | 151  |   |

Tarif Client au 1<sup>er</sup> février 2024, n°1/2024 - Mise à jour le 1<sup>er</sup> mars 2024



(1) Répartiteur électronique de freinage, Aide au freinage d'urgence et Freinage anti multi-collisions

(2) Masse du véhicule carrossé en ordre de marche à vide, avec le liquide de refroidissement, les lubrifiants, 90 % du carburant, 100 % des autres liquides, le conducteur (75 kg) et le dispositif d'attelage, s'il s'agit d'un véhicule tracteur.

(3) La recharge sur une prise électrique standard doit s'opérer sur une prise dont la conformité et l'état de fonctionnement ont été contrôlés par un professionnel.

# ÉQUIPEMENTS

| Versions  | Intuitive | Creative | Premium |
|---|-----------|----------|---------|
| <b>STYLE EXTÉRIEUR</b>  |           |          |         |
| Jantes alliage 17" (série sur version 48 kWh Premium)   | ●         | ●        | ○       |
| Jantes alliage 19" (batterie 65 kWh uniquement)   | -         | -        | ●       |
| Ligne de caisse satinée   | ●         | ●        | ●       |
| Rails de toit   | ●         | ●        | ●       |
| Vitres arrière surteintées  | -         | ●        | ●       |
| <b>STYLE INTÉRIEUR</b>  |           |          |         |
| Eclairage d'ambiance à LED personnalisable  | -         | ●        | ●       |
| Sellerie cuir-tissu   | -         | ●        | ●       |
| Volant gainé cuir   | ●         | ●        | ●       |
| <b>SÉCURITÉ PASSIVE</b>   |           |          |         |
| 7 airbags : frontaux conducteur et passager, latéraux avant, rideaux avant/arrière, central avant         | ●         | ●        | ●       |
| eCall : appel d'urgence automatique aux services de secours avec géolocalisation du véhicule              | ●         | ●        | ●       |
| Système Isofix pour siège enfant aux places latérales arrière   | ●         | ●        | ●       |
| <b>SÉCURITÉ ACTIVE</b>  |           |          |         |
| Affichage caméra des angles morts   | -         | P        | ●       |
| Affichage tête-haute  | -         | P        | ●       |
| Alerte de circulation transversale à l'arrière avec fonction freinage                                     | -         | -        | ●       |
| Alerte de présence de passager arrière  | ●         | ●        | ●       |
| Allumage automatique des feux de croisement   | ●         | ●        | ●       |
| Assistance à la sortie du véhicule pour passagers arrière   | -         | -        | ●       |
| Assistance active à la conduite sur autoroute   | ●         | ●        | ●       |
| Assistance active au maintien et au suivi de voie   | ●         | ●        | ●       |
| Capteur de pluie  | ●         | ●        | ●       |
| Détection de fatigue du conducteur  | ●         | ●        | ●       |
| Feux "Seamless Horizon" avec bandeau LED  | -         | ●        | ●       |
| Feux avant bi-LED et feux arrière à LED   | ●         | ●        | ●       |
| Feux avant bi-LED type "projection" et clignotants à LED  | -         | ●        | ●       |
| Feux de jour et feux de position à LED  | ●         | ●        | ●       |
| Feux de route intelligents  | ●         | ●        | ●       |
| Frein de parking électrique avec fonction auto-hold   | ●         | ●        | ●       |
| Freinage d'urgence autonome (véhicules, piétons, cyclistes, intersections)                                | ●         | ●        | ●       |
| Reconnaissance des panneaux de limitation de vitesse avec limiteur de vitesse intelligent                 | ●         | ●        | ●       |
| Rétroviseur intérieur jour/nuit automatique   | ●         | ●        | ●       |
| Surveillance active des angles morts  | -         | -        | ●       |
| <b>COMMODITÉS - RANGEMENTS</b>  |           |          |         |
| 4 prises USB-C : un port de données et une prise de recharge à l'avant - 2 prises de recharge à l'arrière | ●         | ●        | ●       |
| Dossier arrière rabattable 40/20/40   | ●         | ●        | ●       |
| Filet de coffre   | -         | ●        | ●       |
| Miroirs de courtoisie éclairés conducteur et passager avant   | ●         | ●        | ●       |
| Plancher de coffre modulable  | ●         | ●        | ●       |
| Poches aumônières au dos des sièges avant   | ●         | ●        | ●       |
| Prise 12V à l'avant   | ●         | ●        | ●       |
| <b>RECHARGE ET ÉCONOMIE D'ÉNERGIE</b>   |           |          |         |
| Câble de recharge pour prise domestique   | ●         | ●        | ●       |
| Capot de prise de charge chauffant  | -         | P        | P       |
| Chargeur embarqué triphasé 11 kW  | ●         | ●        | ●       |
| Drive Mode  | ●         | ●        | ●       |
| Freinage régénératif intelligent  | ●         | ●        | ●       |
| Planificateur de trajets  | ●         | ●        | ●       |
| Palettes de freinage régénératif modulable au volant  | ●         | ●        | ●       |
| Prise 220V aux places arrière   | -         | -        | ●       |
| Prise de recharge rapide Combo Type 2   | ●         | ●        | ●       |
| Programmation de la recharge et de la ventilation   | ●         | ●        | ●       |
| Système de chauffage de la batterie   | ●         | ●        | ●       |
| Système de chauffage par pompe à chaleur  | -         | P        | P       |
| Système de préconditionnement de la batterie  | ●         | ●        | ●       |
| <b>CONFORT ET CONDUITE</b>  |           |          |         |
| Accès mains-libres et démarrage sans clé  | ●         | ●        | ●       |
| Accoudoir arrière avec porte-gobelets   | ●         | ●        | ●       |
| Accoudoir avant avec console de rangement   | ●         | ●        | ●       |
| Aide au stationnement arrière avec fonction freinage  | -         | P        | ●       |
| Aide au stationnement avant et arrière  | ●         | ●        | ●       |

● = de série   - = non disponible   ○ = option   P = disponible dans un pack d'options

| Versions  | Intuitive | Creative | Premium |
|---|-----------|----------|---------|
| Aide au stationnement avant et arrière avec capteurs latéraux   | -         | P        | ●       |
| Caméra 360°   | -         | P        | ●       |
| Caméra de recul avec lignes de guidage dynamiques   | ●         | ●        | ●       |
| Climatisation automatique bi-zone avec fonction "Driver Only" et capteur de désembuage automatique du pare-brise  | ●         | ●        | ●       |
| Hayon mains-libres intelligent  | -         | P        | P       |
| Ouïes de ventilation à l'arrière  | -         | ●        | ●       |
| Pare-brise avec film acoustique   | ●         | ●        | ●       |
| Pare-brise et vitres avant athermiques  | ●         | ●        | ●       |
| Régulateur de vitesse adaptatif intelligent   | ●         | ●        | ●       |
| Rétroviseurs rabattables électriquement   | ●         | ●        | ●       |
| Siège conducteur avec support lombaire électrique   | ●         | ●        | ●       |
| Sièges arrière chauffants   | -         | -        | ●       |
| Sièges avant chauffants   | -         | ●        | ●       |
| Sièges avant réglables électriquement   | -         | P        | ●       |
| Sièges avant réglables en hauteur   | ●         | ●        | ●       |
| Transmission à commande électrique  | ●         | ●        | ●       |
| Vitres électriques avant/arrière, séquentielles à l'avant   | ●         | ●        | ●       |
| Volant chauffant  | -         | ●        | ●       |
| <b>MULTIMÉDIA</b>   |           |          |         |
| Chargeur sans fil pour téléphone compatible   | -         | ●        | ●       |
| Compatibilité Apple CarPlay et Android Auto <sup>(2)</sup>  | ●         | ●        | ●       |
| Compteurs numériques 12,3"  | ●         | ●        | ●       |
| Connexion Bluetooth®  | ●         | ●        | ●       |
| Réception radio numérique terrestre (DAB)   | ●         | ●        | ●       |
| Services connectés BlueLink avec carte SIM incluse <sup>(3)</sup> :<br>Programmation à distance de la charge de la batterie et de la ventilation,<br>Transmission de destination au système de navigation à distance -<br>Géolocalisation du véhicule - Historique des trajets - Statut du véhicule (portes, moteur, ventilation) - Diagnostic  | ●         | ●        | ●       |
| Système audio RDS, MP3, 4 haut-parleurs et 2 tweeters   | ●         | ●        | ●       |
| Système de navigation Europe avec programme de mise à jour à distance <sup>(4)</sup> et services Hyundai Live <sup>(4)</sup> (information trafic, bornes de recharge, emplacements de stationnement, météo, points d'intérêt et zones de danger)  | ●         | ●        | ●       |
| Système multimédia avec écran couleur tactile 12,3"   | ●         | ●        | ●       |
| <b>OPTIONS ET PACKS D'OPTIONS</b>   |           |          |         |
| Jantes alliage 17" (série sur 48 kWh - remplacent les jantes alliage 19" sur version 65 kWh)  | -         | -        | ○       |
| Peinture métallisée ou Atlas White  | ○         | ○        | ○       |
| <b>Pack Eco Style :</b><br>Appuie-têtes maillés spécifiques<br>Intérieur "Eco" Fossil Grey<br>Sellerie suedine et cuir<br>Sièges avant réglables électriquement (Incompatible avec les Packs Sécurité et Confort)   | -         | ○        | -       |
| <b>Pack Sécurité :</b><br>Affichage caméra des angles morts<br>Affichage tête-haute<br>Aide au stationnement arrière avec fonction freinage<br>Aide au stationnement avant et arrière avec capteurs latéraux<br>Caméra 360° (Incompatible avec les Packs Eco Style et Confort)  | -         | ○        | -       |
| <b>Pack Confort :</b><br>Hayon mains-libres intelligent<br>Capot de prise de charge chauffant<br>Système de chauffage par pompe à chaleur (Incompatible avec les Packs Eco Style et Sécurité)   | -         | ○        | -       |
| <b>Pack Executive (disponible uniquement avec la batterie 65 kWh) :</b><br>Aide au stationnement à distance via télécommande (avant/arrière)<br>Assistance active à la conduite sur autoroute (Niveau 2) avec fonction changement de voie<br>Capot de prise de charge chauffant<br>Chargeur inverse (V2L) - Adaptateur pour prise de charge extérieure<br>Clé digitale - accès et démarrage par smartphone<br>Freinage d'urgence autonome avec fonctions croisement et changement de voie<br>Hayon mains-libres intelligent<br>Jantes alliage 17" (remplacent les jantes alliage 19")<br>Sellerie cuir<br>Sièges avant multi-confort avec dossiers inclinables et fonction mémoire<br>Sièges avant ventilés<br>Son moteur virtuel personnalisable<br>Système audio premium Bose, 5 haut-parleurs, 2 tweeters et subwoofer<br>Système de chauffage par pompe à chaleur | -         | -        | ○       |

- (1) Ouverture, fermeture, démarrage et arrêt du véhicule via smartphone NFC compatible  
(2) Apple CarPlay est une marque déposée d'Apple Inc., Android Auto est une marque déposée de Google Inc.  
(3) Services télématiques offerts pendant 3 ans - Les fonctionnalités à distance s'effectuent via l'application depuis un téléphone compatible, hors frais de connexion  
(4) Mises à jour à distance incluses pendant 3 ans. Mises à jour annuelles gratuites de la carte chez votre distributeur agréé Hyundai, jusqu'à 10 ans après la fin de production du système de navigation.

| Motorisations |  | Intuitive | Creative | Premium  |
|---------------|--|-----------|----------|----------|
| Electrique    | 48 kWh   | 36 850 €  | 37 850 € | 39 850 € |
|               | 65 kWh   | 40 250 €  | 41 250 € | 43 250 € |
| Options       | Peinture métallisée  | 650 €     | 650 €    | 650 €    |
|               | Peinture Atlas White   | 300 €     | 300 €    | 300 €    |
|               | Pack Eco Style :<br>(Incompatible avec les Packs Sécurité et Confort)                                | -         | 900 €    | -        |
|               | Pack Sécurité :<br>(Incompatible avec les Packs Eco Style et Confort)                                | -         | 1 000 €  | -        |
|               | Pack Confort :<br>(Incompatible avec les Packs Eco Style et Sécurité)                                | -         | 900 €    | -        |
|               | Jantes alliage 17" (série sur version 48 kWh - remplacent les jantes alliage 19" sur version 65 kWh) | -         | -        | - 300 €  |
|               | Pack Executive<br>(Disponible uniquement avec la batterie 65 kWh)                                    | -         | -        | 3 500 €  |

Voir détail des packs optionnels en page 3 de ce document.

| Accessoires |  |          |          |          |
|-------------|--|----------|----------|----------|
|             | Câble de recharge Type 2 / Type 2, triphasé 32 ampères, 5 mètres | 436,23 € | 436,23 € | 436,23 € |

### Tarif Clés en Main

Les prix du présent tarif s'entendent TTC et comprennent le transport, la préparation à la route et les plaques d'immatriculation. La carte grise et les éventuels frais de démarches administratives sont à la charge de l'acheteur. Hyundai Motor France se réserve le droit d'apporter des modifications à tout moment, et sans préavis, aux prix ou aux caractéristiques et de modifier ou d'arrêter la fabrication et/ou l'importation de certains modèles.

### Garantie 5 ans kilométrage illimité

\* La garantie 5 ans kilométrage illimité de Hyundai s'applique uniquement aux véhicules Hyundai vendus initialement par un Distributeur Agréé officiel Hyundai à un client final, conformément aux termes et conditions du carnet de Garantie Entretien & Assistance du véhicule. Les caractéristiques techniques et les équipements sont donnés à titre indicatif et peuvent être modifiés sans avis préalable du constructeur. Voir conditions générales de vente et de garantie auprès de votre distributeur Hyundai. Les véhicules de location ou taxis sont couverts par une garantie 3 ans ou 100 000 kilomètres, premier des deux termes échu.



### Intuitive

Accès mains-libres et démarrage sans clé  
Aide au stationnement avant et arrière  
Assistance active à la conduite sur autoroute  
Assistance active au suivi de voie  
Caméra de recul  
Chargeur embarqué triphasé 11 kW  
Climatisation automatique bi-zone  
Compatibilité Apple CarPlay et Android Auto  
Compteurs numériques 12,3"  
Feux avant bi-LED et feux arrière à LED  
Feux de route intelligents  
Frein de parking électrique  
Freinage d'urgence autonome

Freinage régénératif intelligent  
Jantes alliage 17"  
Planificateur de trajets  
Programmation de la recharge et de la ventilation  
Régulateur de vitesse adaptatif intelligent  
Rétroviseur intérieur jour/nuit automatique  
Rétroviseurs rabattables électriquement  
Services connectés Bluelink et Hyundai Live  
Système de navigation Europe avec écran couleur tactile 12,3" et programme de mise à jour à distance  
Système de préconditionnement de la batterie

+ 1 000 €  
+ 2 000 €

### Creative ajoute à la version Intuitive :

Chargeur sans fil pour téléphone compatible  
Eclairage d'ambiance à LED personnalisable  
Feux "Seamless Horizon" avec bandeau LED  
Feux avant bi-LED type "projection" et clignotants à LED

Ouïes de ventilation à l'arrière  
Sellerie cuir-tissu  
Sièges avant chauffants  
Vitres arrière surteintées  
Volant chauffant

### Premium ajoute à la version Creative :

Affichage tête-haute  
Affichage caméra des angles morts  
Alerte de circulation transversale à l'arrière avec fonction freinage  
Assistance à la sortie du véhicule pour passagers arrière


Caméra 360°  
Jantes alliage 19" (batterie 65 kWh uniquement)  
Prise 220V aux places arrière  
Sièges avant réglables électriquement  
Sièges arrière chauffants  
Surveillance active des angles morts

### Garantie de la batterie

La batterie haute-tension de KONA Electric est garantie 8 ans ou 160 000 km.  
Voir conditions dans le manuel de garantie, premier des deux termes échu.

### Hyundai Motor France

71 Boulevard National - 92250 La Garenne-Colombes  
SAS au Capital de 7 349 627 € - RCS Nanterre B 411 394 893 (1997 B 00595)  
www.hyundai.com/fr - www.facebook.com/hyundaifrance



Hyundai Motor France  
71 boulevard National  
92250 La Garenne-Colombes  
SAS au capital de 7 349 627 €  
RCS Nanterre B 411 394 893  
[www.facebook.com/hyundaifrance](http://www.facebook.com/hyundaifrance)



Les équipements présentés sur ce document sont disponibles selon version et options. Les caractéristiques techniques et les équipements sont donnés à titre indicatif et peuvent être modifiés sans avis préalable du constructeur. Certains visuels de ce catalogue peuvent présenter des spécifications et des équipements indisponibles sur le marché français.

# Fiche d'information produit

Règlement délégué (UE) 2020/740

|   |               |
|---|---------------|
| <b>Marque</b>                               | NEXENTIRE     |
| <b>Désignation commerciale</b>              | N'FERA Primus |
| <b>Identifiant du type de pneu</b>          | 12133         |
| <b>Dimension du pneumatique</b>             | 215/60R17     |
| <b>Indice de charge</b>                     | 96            |
| <b>Indice de vitesse</b>                    | H             |
| <b>Classe d'efficacité en carburant</b>     | A             |
| <b>Classe d'adhérence sur sol mouillé</b>   | A             |
| <b>Classe de bruit de roulement externe</b> | B             |
| <b>Valeur de bruit de roulement externe</b> | 71            |
| <b>Pneu hiver</b>                           | Non           |
| <b>Pneu glace</b>                           | Non           |
| <b>Date de début de production</b>          | juillet-2021  |
| <b>Date de fin de production</b>            | -             |
| <b>Version de charge</b>                    | SL            |
| <b>Informations supplémentaires</b>         | -             |



# ENERG



**NEXENTIRE**

12133

215/60R17 96 H

C1



**A**

**B**

**C**

**D**

**E**

**A**



**A**


**B**

**C**

**D**

**E**

**A**



# Fiche d'information produit

Règlement délégué (UE) 2020/740

|   |              |
|---|--------------|
| <b>Marque</b>                               | NEXENTIRE    |
| <b>Désignation commerciale</b>              | N'FERA Sport |
| <b>Identifiant du type de pneu</b>          | 11972        |
| <b>Dimension du pneumatique</b>             | 235/45R19    |
| <b>Indice de charge</b>                     | 99           |
| <b>Indice de vitesse</b>                    | V            |
| <b>Classe d'efficacité en carburant</b>     | B            |
| <b>Classe d'adhérence sur sol mouillé</b>   | A            |
| <b>Classe de bruit de roulement externe</b> | B            |
| <b>Valeur de bruit de roulement externe</b> | 72           |
| <b>Pneu hiver</b>                           | Non          |
| <b>Pneu glace</b>                           | Non          |
| <b>Date de début de production</b>          | juillet-2021 |
| <b>Date de fin de production</b>            | -            |
| <b>Version de charge</b>                    | XL           |
| <b>Informations supplémentaires</b>         | -            |



# ENERG

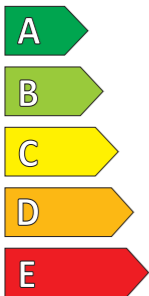


**NEXENTIRE**

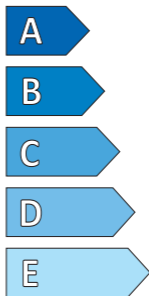
11972

235/45R19 99 V XL

C1



**B**



**A**

