

# OUTLANDER



MITSUBISHI  
MOTORS  
Drive@earth





## Une partie d'avance !

A ce moment précis de l'histoire, vous allez assister à une dimension entièrement nouvelle de l'automobile. L'alliance unique du respect de l'environnement, de la qualité et de la sécurité, ajoutée aux performances de conduites déjà reconnues du véhicule, apportent au Nouvel Outlander un équilibre redoutablement efficace.

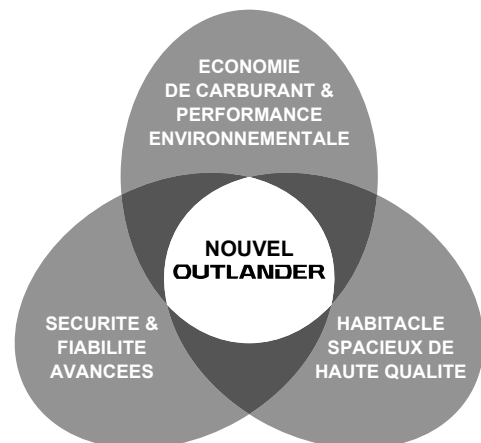
Chacun de ces éléments est pris en compte à un niveau sans précédent. Dans le monde d'aujourd'hui, les voitures sont censées offrir plus que de simples prouesses de conduite. L'apparition du Nouvel Outlander annonce le début d'une ère nouvelle, dans laquelle le conducteur profitera en même temps de la totalité des points de performance d'un véhicule.

Voyager à bord du Nouvel Outlander, c'est réécrire l'histoire et faire un pas vers le futur. Un tout nouveau monde de plaisir de conduire vous attend.



### 3 Principes

Mitsubishi a toujours su que « le respect de l'environnement », « la sécurité des passagers » et « un habitacle confortable » sont des principes très importants pour les conducteurs. L'ensemble des modèles Mitsubishi ont été développés autour de ces 3 éléments. Le Nouvel Outlander en a poussé les limites ultimes et les a combinés à ses performances déjà existantes pour créer une expérience de conduite incomparable. Le Nouvel Outlander est un CROSSOVER de nouvelle génération, qui est le premier à atteindre un niveau de performances mondialement reconnu.





## ECONOMIE DE CARBURANT & PERFORMANCE ENVIRONNEMENTALE

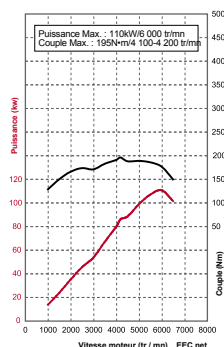
Le Nouvel Outlander dépasse de beaucoup les attentes d'une conduite plus respectueuse de l'environnement, ce qui est aujourd'hui un point essentiel. En plus des performances d'un moteur exceptionnel, les nouvelles motorisations MIVEC (Mitsubishi Innovative Valve timing Electronic Control system) et DI-D réalisent de faibles niveaux de consommations de carburant et d'émissions de CO<sub>2</sub> sans précédents.

De plus le système Auto Stop&Go (AS&G) et le contrôle de mode ECO apportent un soutien complet pour une conduite éco-énergétique, tandis que le design aérodynamique et la carrosserie légère du véhicule réduisent de beaucoup la perte d'énergie. Cette performance environnementale a été réalisée sans pour autant sacrifier le plaisir intense de conduire, qui satisfera même le plus exigeant conducteur. Le Nouvel Outlander offre un niveau inégalé de performances environnementales et de conduite.

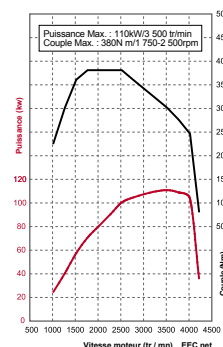


## MOTORISATION

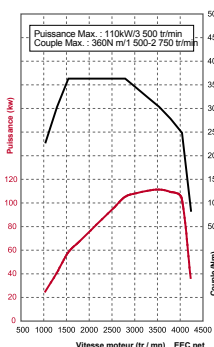
Le Nouvel Outlander est disponible en 2.0 L essence MIVEC et 2.2 L DI-D Diesel. La nouvelle motorisation MIVEC a considérablement amélioré les réductions de consommation de carburant et d'émission de CO<sub>2</sub> tout en conservant la même performance de conduite que le moteur DOHC. Chaque moteur de la gamme Nouvel Outlander, essence ou Diesel, apporte une combinaison irrésistible d'agrément, de puissance et d'économie.



2.0 MIVEC



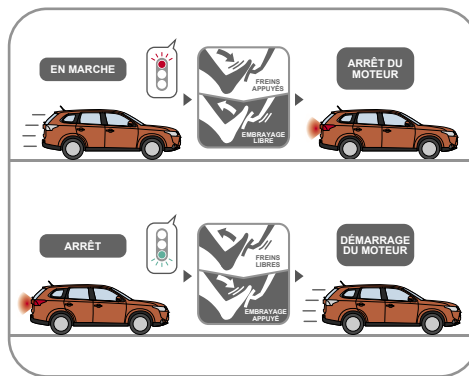
2.2 DI-D  
(Boîte manuelle)



2.2 DI-D  
(Boîte automatique)

## AUTO STOP & GO (AS&G)

Grâce au système Stop & Go (AS&G), le moteur du Nouvel Outlander se met en veille automatiquement lorsque le véhicule est à l'arrêt, en attendant aux feux de circulation ou lors de trafic dense par exemple. Cette fonction réduit les émissions de CO<sub>2</sub> ainsi que la consommation de carburant. Aucune opération particulière n'est à réaliser lorsque cette fonction est utilisée, une conduite habituelle suffira pour bénéficier de cette technologie environnementale.



**AS&G**

Remarque : Le système AS&G n'est disponible que pour les boîtes manuelles

## SYSTEME DE CONTROLE ECO DRIVE



### Contrôle de Mode ECO

Pousser le bouton Mode ECO pour enclencher le système de contrôle d'économie d'énergie du moteur, de l'air conditionné et des 4 roues motrices.



### Assistance ECO Drive

Affiche le niveau de conduite ECO en temps réel.

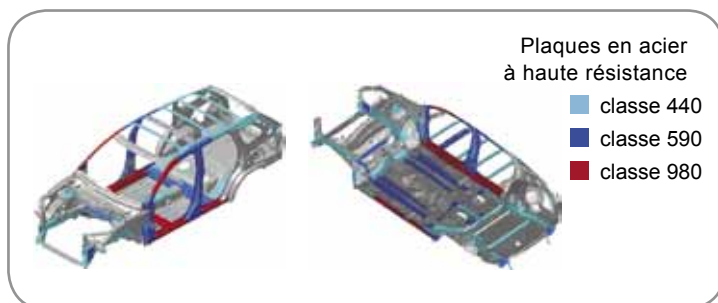


### ECO Score

Le résultat de conduite ECO est affiché pour un temps donné et contribue à augmenter les aptitudes d'une conduite respectueuse de l'environnement.

## CARROSSERIE LEGERE

De nombreuses plaques d'acier à haute tension ont été utilisées pour réduire de manière significative le poids du châssis tout en maintenant une sécurité maximale en cas de collision.





## SECURITE & FIABILITE AVANCEES

La sécurité est un élément essentiel qui permet au conducteur de profiter réellement des performances exceptionnelles de conduite.


Le Nouvel Outlander est équipé de nombreuses fonctionnalités de sécurité pour fournir au conducteur une protection accrue. Sept airbags SRS, dont un airbag genoux pour le conducteur, font partie des standards du véhicule. L'instinct d'auto-protection du Nouvel Outlander a été considérablement renforcé grâce à un nouveau système qui détecte le risque de collision et prend alors les mesures de prévention nécessaires, disponible en version INSTYLE Boîte Automatique. Profitez d'une sécurité sans précédent et voyagez l'esprit tranquille.

### SEPT AIRBAGS SRS

Sept airbags SRS sont disponibles sur le Nouvel Outlander. La carrosserie à haute absorption d'énergie RISE (Reinforced Impact Safety Evolution) est prévue pour absorber les chocs et dévier la force d'impact loin des occupants.



Image de déploiement des airbags



### ORDINATEUR DE BORD MULTIFONCTIONS A CRISTAUX LIQUIDES COULEUR

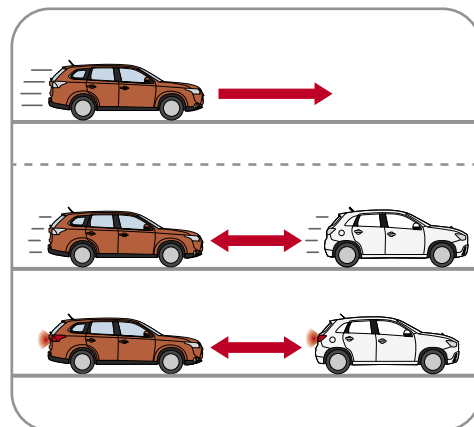
L'ordinateur de bord multifonctions à écran LCD est conçu pour vous donner toutes les informations nécessaires sur l'état du véhicule : réserve de carburant, distance parcourue, consommation moyenne de carburant, température extérieure, etc. Sa taille de 4,2 pouces offre une meilleure visibilité et assure au conducteur d'être informé sur l'utilisation des systèmes d'assistance ECO et d'aide à la conduite.

### REGULATEUR DE VITESSE ADAPTATIF



#### Lorsqu'aucun véhicule ne précède

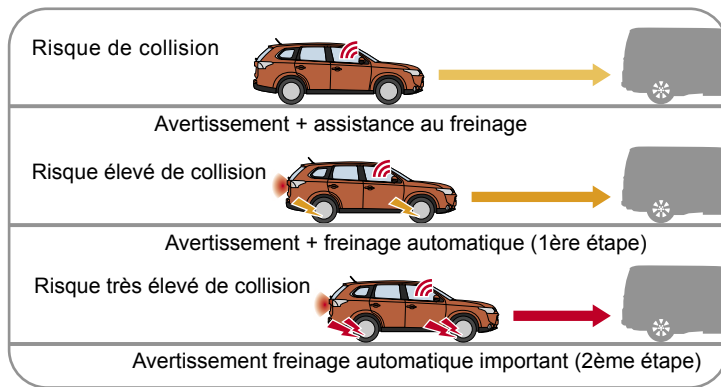
La vitesse spécifiée est maintenue même si le conducteur n'appuie pas sur l'accélérateur.



#### Lorsqu'un véhicule précède

La vitesse de l'Outlander est contrôlée pour maintenir la distance nécessaire entre les deux véhicules, en cas de bouchon par exemple, mais également lors d'une conduite normale.

### SYSTEME DE REDUCTION DE VITESSE AVANT COLLISION



### CONTROLE ELECTRONIQUE DES 4 ROUES MOTRICES

Pour assurer la meilleure tenue de route possible, le Nouvel Outlander est équipé du contrôle électronique des quatre roues motrices. La commande de réglage vous permet de sélectionner le mode de transmission le plus adapté aux conditions de conduite.

Le mode 4WD ECO permet un compromis optimal entre économie et répartition de la motricité.

Le mode 4WD AUTO privilégie avant tout la répartition de la motricité selon les conditions d'adhérence.

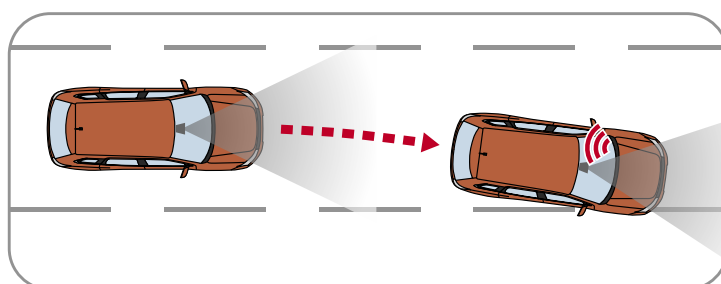
Le mode 4WD LOCK assure une adhérence maximum en 4 roues motrices.



### AVERTISSEUR DE DEPASSEMENT DE LIGNE BLANCHE



Une alarme retentit pour avertir le conducteur lorsque le véhicule est sur le point de dépasser une ligne blanche.





## HABITACLE SPACIEUX DE HAUTE QUALITE

Lorsque vous montez à bord du Nouvel Outlander, vous entrez dans un environnement offrant tout le confort possible. Une attention particulière a été accordée à chaque composant de l'habitacle, que ce soit pour les textures mates ou brillantes.

L'intérieur impressionne par la gamme complète de fonctionnalités qu'il propose. Le système d'air conditionné bizona et les sièges réglables en hauteur assurent un voyage agréable. A ces équipements s'ajoutent le hayon électrique et le système d'ouverture des portes et de démarrage sans clé. Combinant qualité exceptionnelle et fonctionnalités pratiques, le Nouvel Outlander est la voiture que vous attendiez.

Goûtez au plaisir de la possession.

### HAYON ELECTRIQUE

Le hayon peut facilement être ouvert ou fermé depuis le siège conducteur, en appuyant simplement sur une commande intérieure.





### MODULARITE DES SIEGES

Les sièges de la deuxième et de la troisième rangée du Nouvel Outlander sont prévus pour être rabattus partiellement ou intégralement selon vos besoins, et vous offrent ainsi la possibilité d'un agencement précis de l'espace selon le nombre de passagers et de bagages que vous transportez.



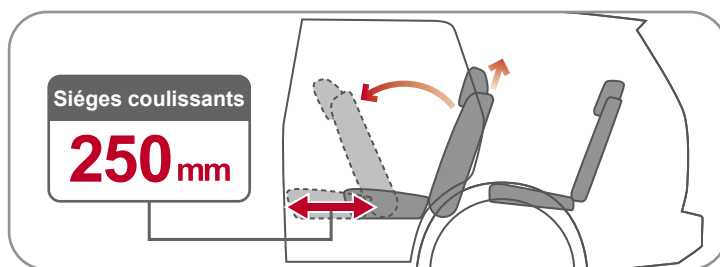
### TROISIEME RANGEE DE SIEGES

Les assises des sièges sont composées de coussinets et de ressorts pour apporter un soutien parfait et un confort exceptionnel au passager.

Ce confort est créé grâce à un mécanisme qui permet d'ajuster l'angle d'inclinaison du siège en 4 étapes.



Les sièges de la deuxième rangée peuvent être simplement déplacés vers l'avant pour faciliter l'accès à la troisième rangée.



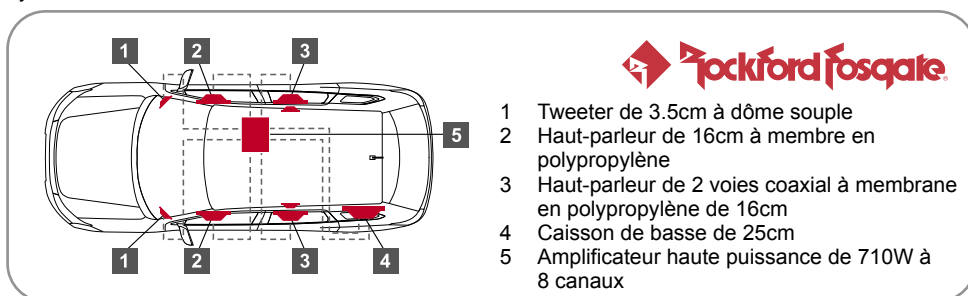
### AIR CONDITIONNE AUTOMATIQUE BIZONE

L'air conditionné peut être réglé individuellement pour les sièges avant du conducteur et du passager.



### SYSTEME AUDIO PREMIUM PAR ROCKFORD FOSGATE®

Profitez pleinement des nombreuses fonctions du système audio Rockford Fosgate. Disposant d'un système de sonorisation HiFi et de neuf haut-parleurs répartis dans l'habitacle, vous bénéficiez d'une clarté et d'une profondeur de son hors du commun, dépassant largement les systèmes audio conventionnels.



- 1 Tweeter de 3.5cm à dôme souple
- 2 Haut-parleur de 16cm à membre en polypropylène
- 3 Haut-parleur de 2 voies coaxial à membrane en polypropylène de 16cm
- 4 Caisson de basse de 25cm
- 5 Amplificateur haute puissance de 710W à 8 canaux

## FONCTIONS PRINCIPALES

### SYSTEME DE NAVIGATION SD

Le système de navigation multifonctions est ergonomique grâce à un large écran tactile.



#### Informations sur la fonction ECO

Affiche des informations telles que le temps d'arrêt du moteur et le score ECO.



Remarque : Les informations affichées varient selon le type de motorisation du véhicule.



#### Affichage haute définition

Les informations sont facilement lues grâce au large écran VGA.



#### Affichage de cartes routières 3D

Les points de repère et les villes sont affichés sur des cartes 3D.



#### Affichage haute définition

Les nombreuses fonctions du système audio premium sont très simples d'utilisation.



#### Affichage simultané de 2 écrans

Affichage simultané de la carte routière et des informations audio, etc. sur le même écran.



#### Affichage des points d'orientation

Les indications du trajet sont affichées sur l'écran de navigation et sur le compteur.



### Système audio MMCS

Le large écran tactile permet de combiner une très large palette de fonctionnalités audio à un design soigné et une ergonomie d'utilisation. Le système audio affiche sur l'écran le titre des morceaux écoutés (selon disponibilité de l'éditeur), etc.



#### Caméra de recul

L'écran permet de visualiser les délimitations latérales et arrière du véhicule.



LECTEUR CD AVEC TUNER DAB



CAPTEUR DE PLUIE

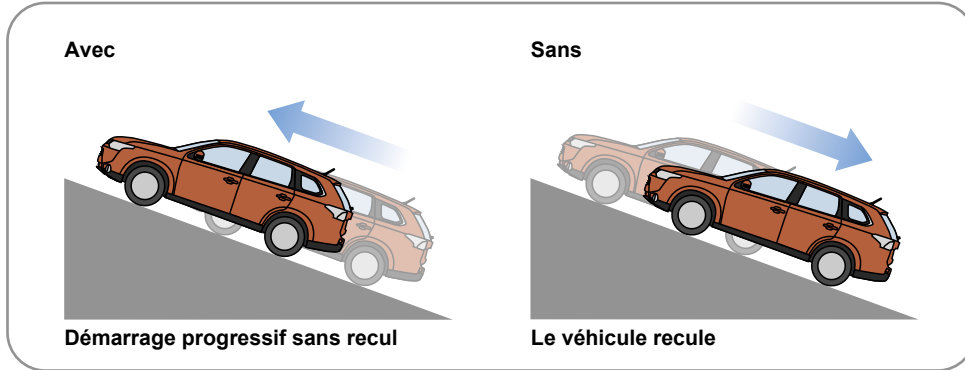


REGULATEUR DE VITESSE

## PRINCIPAUX EQUIPEMENTS

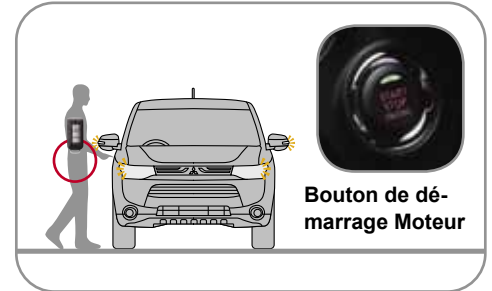
### ASSISTANCE AU DEMARRAGE EN COTE

Lorsque vous êtes en pente et que vous relâchez la pédale de frein pour appuyer sur l'accélérateur, le système d'assistance au démarrage en côte s'assure de maintenir la force de freinage durant deux secondes pour empêcher le véhicule de reculer.



### SYSTEME D'OUVERTURE DES PORTES ET DE DEMARRAGE SANS CLE (KOS)

Le Nouvel Outlander est doté d'un bouton de démarrage « Moteur » et d'un système d'ouverture des portes sans clé qui vous permettent d'ouvrir, de fermer les portes et de démarrer votre véhicule tout en conservant vos clés dans votre sac.



## EQUIPEMENTS PRINCIPAUX (DISPONIBLES SELON VERSIONS)

### VOLANT AVEC COMMANDES AUDIO

Le volant avec commandes audio et régulateur de vitesse offre au conducteur un confort optimal. Le système kit mains libres Bluetooth® avec commandes au volant et reconnaissance vocale, vous permet de jumeler votre téléphone mobile et de téléphoner tout en conservant le contrôle de votre véhicule en toute sécurité.

Remarque : Bluetooth® est une marque déposée de Bluetooth SIG Inc



PRISE AUXILIAIRE 12V & USB



TOIT OUVRANT ELECTRIQUE A FONCTION ANTI-PINCEMENT



PHARES AVANT HID AVEC VISION SUPER LARGE



Disponible en version 5 places seulement

RANGEMENT SOUS PLANCHER



- 1 Jante alliage 18"
- 2 Jante alliage 16"
- 3 Enjoliveur 16"

## CHOISISSEZ VOTRE NIVEAU D'ÉQUIPEMENTS

### INFORM



#### Équipements principaux

- Jantes acier 16" avec pneus 215 / 70 R16
- Système Stop&Go AS&G
- Contrôle de trajectoire et anti patinage (ASTC)
- Phares halogènes
- Volant multifonctions avec commandes audio, régulateur et limiteur de vitesse
- Colonne de direction télescopique inclinable
- Allumage automatique des feux
- Radio AM/FM 6 haut-parleurs
- Climatisation automatique
- Airbags frontaux et bilatéraux côté conducteur et passager
- Airbag genoux côté conducteur

### INVITE



#### Équipements principaux

- Jantes alliages 16" avec pneus 215 / 70R16
- Espace de rangement sous le plancher du coffre
- Volant multifonctions et pommeau de levier de vitesses gainés de cuir
- Système mains libres Bluetooth® avec commandes au volant
- Rétroviseurs rabattables électriquement et rappels de clignotants
- Essuie-glace détecteur de pluie
- Climatisation automatique Dual Zone
- Radar de recul
- Vitres, lunette et custodes arrières teintées

## INTENSE



### Équipements principaux

- Jantes alliage 18" pour pneus 215/70 R18
- Phares bi-xénon
- Lave-phares
- Feux avant avec vision grand angle
- Système audio haute fidélité Rockford Fosgate®
- Caméra de recul
- Système d'ouverture et de démarrage sans clé
- 3ème rangée avec sièges inclinables, fractionnables et rabattables

## INSTYLE



### Équipements principaux



- Système audio et navigation MMCS
- Toit-ouvrant électrique avec fonction anti-pincement
- Hayon à commande électrique
- Sièges avant chauffants
- Siège conducteur à commande électrique
- Sellerie\* et intérieur des portes en cuir

Et uniquement sur modèles Boîte Automatique :

- Système de réduction de vitesse avant collision
- Régulateur de vitesse adaptatif
- Avertisseur de franchissement de ligne blanche

\*: dossier et assise des sièges


## CHOISISSEZ VOTRE COULEUR EXTERIEURE



- 1 Cool Silver (M)
- 2 Copper Metallic (M)
- 3 Tanzanite Blue (P)
- 4 Titanium Gray (M)
- 5 Silky White (P)
- 6 Polar White (S)
- 7 Amethyst Black (P)

(M) Métallisée (P) Perle (S) Opaque

## CHOISISSEZ VOTRE SELLERIE



- 8 Tissu noir
- 9 Cuir noir
- 10 Cuir Beige

## CHOISISSEZ VOTRE COULEUR EXTERIEURE ET LA COMPOSITION DE VOTRE SELLERIE

■ Disponible

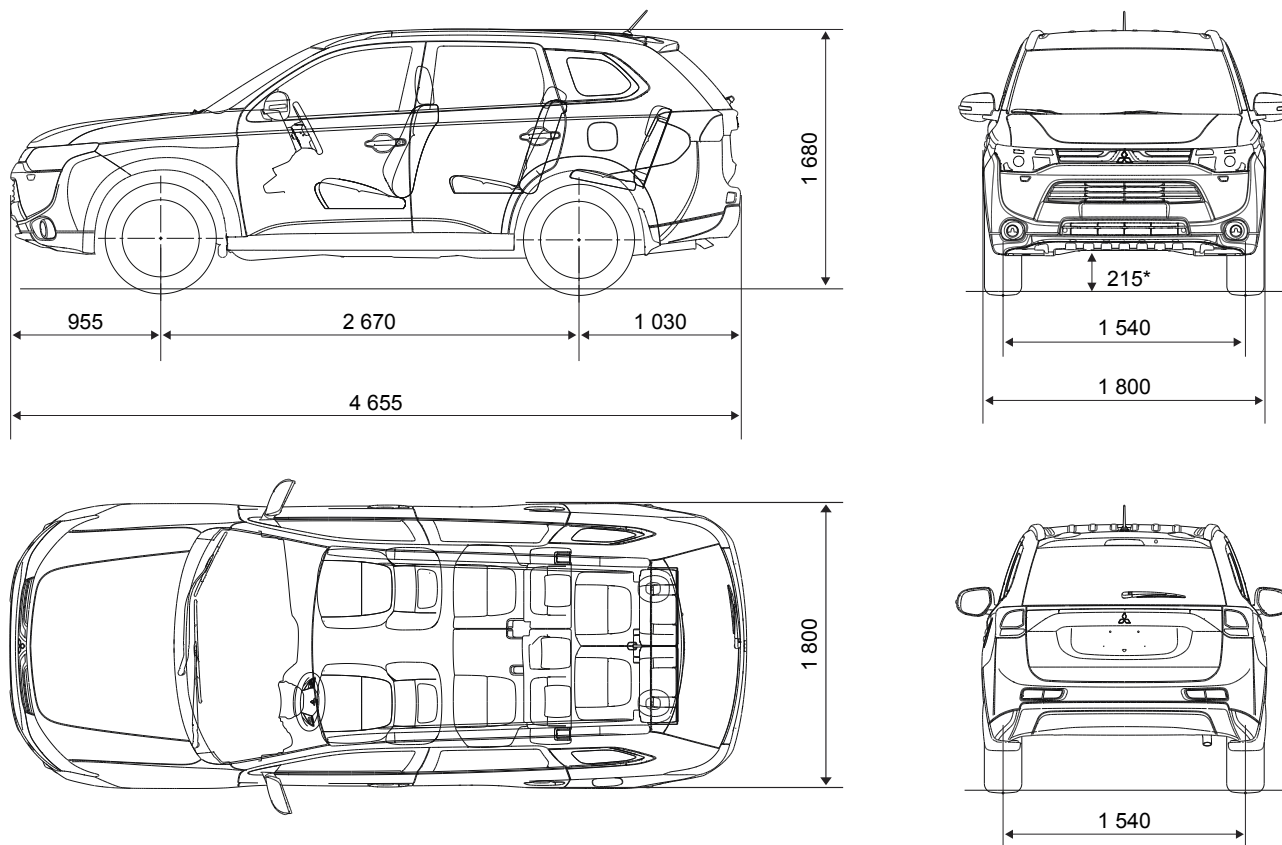
Modèles		INFORM	INVITE	INTENSE	INSTYLE
<b>Sièges</b>			Tissu noir		Cuir noir ou beige
<b>Couleurs extérieures</b>	1 Cool Silver (M) A31	■	■	■	■
	2 Copper Metallic (M) C07	■	■	■	■
	3 Tanzanite Blue (P) D14	■	■	■	■
	4 Titanium Gray (M) U17	■	■	■	■
	5 Silky White (P) W13	■	■	■	■
	6 Polar White (S) W37	■	■	■	■
	7 Amethyst Black (P) X42	■	■	■	■

(M) Métallisée (P) Perle (S) Opaque

8 Tissu noir 9 Cuir noir 10 Cuir beige

Remarque : Les coloris extérieurs et intérieurs sont montrés à titre indicatif et peuvent différer légèrement des couleurs réelles.

## DIMENSIONS



\*Pour modèle 2.0 L essence. 190 pour modèles 2.2 L Diesel.  
Toutes les mesures sont en millimètres

# EQUIPEMENTS STANDARDS ET OPTIONNELS

■ = Standard - = Non disponible

Modèle		INFORM ESS 2WD	INVITE 2WD	INVITE 4WD	INTENSE	INSTYLE Man	INSTYLE AT
<b>Sûreté et Sécurité</b>	Freins à disque ventilés à l'avant	■	■	■	■	■	■
	Freins arrière à disque	■	■	■	■	■	■
	ABS (antiblocage des roues) avec EBD (répartiteur électronique de la force de freinage)	■	■	■	■	■	■
	BOS (freinage prioritaire d'urgence)	■	■	■	■	■	■
	Assistance au démarrage en côte (HSA)	■	■	■	■	■	■
	Airbags frontaux conducteur et passager avec fonction Dual Stage (Airbag passager déconnectable)	■	■	■	■	■	■
	Airbags latéraux conducteur et passager	■	■	■	■	■	■
	Airbags rideaux pour 1ère et 2nde rangées de sièges	■	■	■	■	■	■
	Airbags genoux côté conducteur	■	■	■	■	■	■
	Contrôle de trajectoire et antipatinage (système ASTC)	■	■	■	■	■	■
	Ceintures de sécurité avant 3 points (ELR) avec prétentionneurs et limiteurs de force (x2)	■	■	■	■	■	■
	Ceintures de sécurité 3 points (ELR) pour la seconde rangée de sièges (x3)	■	■	■	■	■	■
	Ceintures de sécurité 3 points (ELR) pour la troisième rangée de sièges (x2)	-	-	-	■	■	■
	Points d'ancrage ISOFIX pour sièges enfant (pour la seconde rangée de sièges)	■	■	■	■	■	■
	Carrosserie à haute absorption d'énergie (système RISE)	■	■	■	■	■	■
	Signal d'arrêt d'urgence (ESS - activation automatique des clignotants en cas de freinage d'urgence)	■	■	■	■	■	■
	Système de réduction de vitesse avant collision (FCM)	-	-	-	-	-	■
	Régulateur de vitesse adaptatif (ACC)	-	-	-	-	-	■
Avertisseur de dépassement de ligne blanche (LDW)	-	-	-	-	-	■	
Sécurité enfant des portes arrière	■	■	■	■	■	■	
Système City Crash	■	■	■	■	■	■	
<b>Extérieur</b>	Enjoliveurs 16" avec pneus 215/70 R16	■	-	-	-	-	-
	Jantes alliage 16" avec pneus 215/70 R16	-	■	■	-	-	-
	Jantes alliage 18" avec pneus 225/55 R18	-	-	-	■	■	■
	Roue de secours de type galette T155/90 D16	■	■	■	■	■	■
	Moulures de ceintures de sécurité chromées	-	■	■	■	■	■
	Feu stop LED surélevé	■	■	■	■	■	■
	Rétroviseurs extérieurs couleur carrosserie, dégivrants et rabattables à réglage électrique, avec rappel de clignotants	-	■	■	■	■	■
	Barres de toit noires	-	■	■	■	■	■
Toit ouvrant électrique à fonction anti-pincement avec pare-soleil (inclinaison et coulissant)	-	-	-	-	■	■	
<b>Intérieur</b>	Revêtement du tableau de bord et des contreportes souple	■	-	-	-	-	-
	Volant multifonctions et pommeau de levier de vitesse en uréthane	■	-	-	-	-	-
	Volant multifonctions et pommeau de levier de vitesse gainé de cuir	-	■	■	■	■	■
	Direction assistée électrique	■	■	■	■	■	■
	Colonne de direction ajustable	■	■	■	■	■	■
	Commande de réglage du mode de conduite (pour modèles 4 roues motrices uniquement)	-	-	■	■	■	■
	Commutateur du mode Eco	■	■	■	■	■	■
	Finition des sorties d'air et des poignées de portes intérieures type alu	■	■	■	■	■	■
	Poignées intérieures couleur chrome	-	■	■	■	■	■
	Accoudoir central avec 2 porte-gobelets	■	■	■	■	■	■
	Pare-soleil occultables côté conducteur et passager avant avec miroir de courtoisie éclairé et porte-ticket	■	■	■	■	■	■
	Porte-bouteilles x4 (dans chaque portière)	■	■	■	■	■	■
	Prise 12V dans l'accoudoir central et sur le tableau de bord	■	■	■	■	■	■
	Plaques de seuil de porte	■	■	■	■	■	■
Couvre-bagages	-	■	■	■	■	■	
Compartiment de rangement sous le plancher	-	■	■	■	■	■	
Crochets de coffre (x 4)	■	■	■	■	■	■	
Poignées de maintien rétractables (x 4)	■	■	■	■	■	■	
<b>Eclairage intérieur</b>	Eclairage de l'habitacle avant et lampe de lecture	■	■	■	■	■	■
	Eclairage du coffre	■	■	■	■	■	■
	Eclairage du tableau de bord réglable	■	■	■	■	■	■
	Boîte à gants éclairée	■	■	■	■	■	■

## EQUIPEMENTS STANDARDS ET OPTIONNELS

■ = Standard - = Non disponible

Modèle		INFORM ESS 2WD	INVITE 2WD	INVITE 4WD	INTENSE	INSTYLE Man	INSTYLE AT
<b>Confort</b>	Système AS&G (sauf pour boîte automatique)	■	■	■	■	■	-
	Régulateur et limiteur de vitesse avec commandes au volant	■	■	■	■	■	■
	Ordinateur de bord multifonctions LCD avec indicateurs de contrôle ECO	-	■	■	■	■	■
	Télécommande d'ouverture centralisée (x2)	■	■	■	■	■	■
	Système d'ouverture des portes avant et de démarrage sans clé (KOS)	-	-	-	■	■	■
	Vitres électriques avec fonction anti-pincement et système d'ouverture / fermeture avec temporisateur côté conducteur	■	■	■	■	■	■
	Air conditionné automatique	■	-	-	-	-	-
	Air conditionné automatique bizone	-	■	■	■	■	■
	Détecteur de pluie	-	■	■	■	■	■
	Radar de recul	-	■	■	-	-	-
	Palettes de changement de vitesse au volant (pour boîtes automatiques)	-	-	-	-	-	■
	Hayon électrique	-	-	-	-	■	■
	Fermeture centralisée des portes	■	■	■	■	■	■
Feux de jour	■	■	■	■	■	■	
<b>Audio et Communication</b>	Système audio avec écran tuner et lecteur CD compatible MP3 avec 6 haut-parleurs	■	■	■	-	-	-
	Système audio haute fidélité Rockford Fosgate® Premium Sound System, lecteur CD/MP3, 9 haut-parleurs et caméra de recul de 6.1 pouces	-	-	-	■	-	-
	Système de navigation SD avec Rockford Fosgate® Premium Sound System, radio AM / FM, lecteur CD/MP3, 9 haut-parleurs et caméra de recul avec écran 7 pouces	-	-	-	-	■	■
	Système mains-libres Bluetooth® avec commandes au volant et à reconnaissance vocale	-	■	■	■	■	■
	Port USB	■	■	■	■	■	■
<b>Sièges</b>	Sièges en cuir (8 réglages électriques pour le siège conducteur et sièges chauffants avant)	-	-	-	-	■	■
	Sièges de la 2ème rangée intégralement rabattables	■	■	■	■	■	■
	Siège conducteur réglable en hauteur	■	■	■	■	■	■
	2ème rangée	Sièges inclinables et fractionnables (60 / 40)	■	■	■	-	-
	Sièges inclinables, coulissants et fractionnables (60 / 40)	-	-	-	■	■	■
3ème rangée	Sièges inclinables, coulissants et rabattables	-	-	-	■	■	
<b>Eclairage et visibilité</b>	Vitres arrières, custodes et hayon teintés	-	■	■	■	■	■
	Phares avant HID avec vision super large	-	-	-	■	■	■
	Lave-phares	-	-	-	■	■	■
	Projecteur anti-brouillard avec contour argenté	-	■	■	■	■	■
	Essuie-glaces avant à intermittence (2 vitesses) et lave-glacé	■	■	■	■	■	■
	Essuie-glaces arrière et lave-glacé	■	■	■	■	■	■
	Dégivreur de lunette arrière	■	■	■	■	■	■
Feux anti-brouillard arrière	■	■	■	■	■	■	

# SPECIFICATIONS TECHNIQUES

■ = Disponible - = Non disponible

	2WD
	2.0 Litres MIVEC
	Boîte manuelle 5 vitesses
	AS&G
	5 sièges
<b>INFORM</b>	■
<b>INVITE</b>	-
<b>INTENSE</b>	-
<b>INSTYLE</b>	-
<b>Moteur</b>	
Type	2.0 Litres 16 soupapes SOHC MIVEC
Cylindrée	1998 cc
Système d'injection	ECI-MULTI
Norme d'émissions	EURO-5b
Puissance maximale	110 (150)/6000 kW (PS)/rpm
Couple maximum	195 (19.9)/4100-4200 Nm (kg-m)/rpm
<b>Carburant</b>	
Type de carburant	Essence
Capacité du réservoir	63 litres
<b>Transmission</b>	
Embrayage	Monodisque à sec avec activateur hydraulique, type push
Rapport de vitesse	
1ère	3.538
2ème	1.913
3ème	1.333
4ème	1.028
5ème	0.820
6ème	-
Marche arrière	3.583
Réduction finale	4.562
<b>Performances</b>	
Accélération** (0-100 km/h)	10.6 sec
Vitesse maximale***	190 km/h
Consommation**	
Cycle Urbain	8.7 lit/100km
Cycle Extra Urbain	5.7 lit/100km
Cycle Mixte	6.8 lit/100km
Emission de CO <sub>2</sub> ** , cycle Mixte	157 g/km
Capacité de tractage (remorque freinée)	1600 kg
Rayon de braquage	5.3 m
<b>Suspensions</b>	
Avant	Barre stabilisatrice Mcpherson
Arrière	Multi-bras
<b>Freins</b>	
Avant	16" à disque ventilé
Arrière	16" à disque
<b>Direction</b>	
Type	Direction assistée électrique
<b>Charges</b>	
Poids à vide	1380 kg
Poids en charge	1985 kg
Volume de coffre (5 places - 7 places)	591-1022 litres
<b>Pneumatiques et roues</b>	
Pneus (avant et arrière)	215/70R16
Roues (avant et arrière)	16" × 6.5J acier
Roue de secours	Type galette

\*\*Les valeurs d'accélération, consommation de carburant et les émissions de CO<sub>2</sub> peuvent varier en fonction du niveau d'équipement

\*\*\*Mesurée par Mitsubishi-Motors Corporation

# SPECIFICATIONS TECHNIQUES

■ = Disponible - = Non disponible

	2WD	4WD	
	2.2 Litres DI-D		
	Boîte manuelle 6 vitesses		Boîte automatique 6 vitesses
	AS&G		-
	5 sièges		7 sièges
<b>INFORM</b>	-	-	-
<b>INVITE</b>	■	■	-
<b>INTENSE</b>	-	-	■
<b>INSTYLE</b>	-	-	■
<b>Moteur</b>	2.2 Litres DI-D 16 soupapes DOHC turbo compressé		
Type	2268		
Cylindrée	cc		
Système d'injection	Système Common-rail		
Norme d'émissions	EURO-5b		
Puissance maximale	kW (PS)/rpm		
Couple maximum	Nm (kg-m)/rpm		360 (36.7)/1500-2750
	380 (38.7)/1750-2500		
<b>Carburant</b>	Diesel		
Type de carburant	Diesel		
Capacité du réservoir	litres	63	60
<b>Transmission</b>	Monodisque à sec à commande hydraulique		
Embrayage	-		
Rapport de vitesse			
1ère	3.818		4.199
2ème	1.913		2.405
3ème	1.218		1.583
4ème	0.860		1.161
5ème	0.790		0.855
6ème	0.673	0.638	0.685
Marche arrière	4.139		3.457
Réduction finale	3.777 (1ère-4ème), 3.238 (5ème-6ème, Marche arrière)	4.058 (1ère-4ème), 3.450 (5ème-6ème, Marche arrière)	
<b>Performances</b>			
Accélération** (0-100 km/h)	sec	10.3	10.2
Vitesse maximale***	km/h	200	
Consommation**			
Cycle Urbain	lit/100km	5.7	6.4
Cycle Extra Urbain	lit/100km	4.2	4.6
Cycle Mixte	lit/100km	4.8	5.3
Emission de CO <sub>2</sub> **	g/km	126	138
Capacité de tractage (remorque freinée)	kg	2000	2000
Rayon de braquage	m	5.3	
<b>Suspensions</b>	Barre stabilisatrice Mcpherson		
Avant	Multi-bras		
Arrière			
<b>Freins</b>	16" à disque ventilé		
Avant	16" à disque		
Arrière			
<b>Direction</b>	Direction assistée électrique		
Type			
<b>Charges</b>			
Poids à vide	kg	1495	1555
Poids en charge	kg	2085	2260
Volume de coffre (5 places - 7 places)	litres	477-913	
		128-502-913	
<b>Pneumatiques et roues</b>	215/70R16		
Pneus (avant et arrière)	16" x 6.5J alliage		225/55R18
Roues (avant et arrière)			18" x 7.0J alliage
Roue de secours	Type galette		

\*\*Les valeurs d'accélération, consommation de carburant et les émissions de CO<sub>2</sub> peuvent varier en fonction du niveau d'équipement

\*\*\*Mesurée par Mitsubishi-Motors Corporation



## i-MiEV Facebook Page

Cette page facebook présente les activités de l'i-MiEV, l'avis des fans et des propriétaires et les toutes dernières actualités disponibles. Les supporters de l'i-MiEV sont des personnes actives et qui s'engagent. Si vous désirez devenir membre du club et prendre plaisir, retrouvez nous sur la page facebook dont l'adresse est sur la droite.



[www.facebook.com/iMiEV.official](http://www.facebook.com/iMiEV.official)

### RECYCLAGE DES VEHICULES USAGES

#### Il est de notre devoir de protéger l'environnement.

Mitsubishi Motors conçoit et fabrique des véhicules et des pièces détachées de haute qualité, dans le but d'offrir à ses clients des véhicules motorisés résistants et des services d'excellence pour entretenir votre véhicule dans les meilleures conditions. Nous avons le plus grand respect pour l'environnement et utilisons des matériaux qui peuvent être recyclés et réutilisés à la fin de la durée de vie de votre véhicule. Après des années de service, nous reprendrons votre véhicule et nous le recyclerons dans le respect de l'environnement, en accord avec les directives européennes sur les véhicules en fin de vie et toute disposition nationale applicable.

Tout véhicule Mitsubishi Motors (jusqu'à 3,5 tonnes poids total), vendu après le 1er juillet 2002, sera repris gratuitement à son dernier propriétaire dans un des sites de récupération désignés, sous réserve qu'il contienne tous ses composants principaux et ne comporte aucun déchet. Depuis le 1er janvier 2007, ce recyclage s'applique à tous les véhicules Mitsubishi Motors quelle que soit leur date de vente. Un réseau de points de dépôt est prêt à recevoir des véhicules Mitsubishi Motors en fin de vie, afin d'assurer le recyclage de votre véhicule dans le respect de l'environnement.

Parallèlement, les possibilités de recyclage des véhicules et des pièces détachées sont évaluées et améliorées en permanence, dans le but d'atteindre des pourcentages de recyclage toujours plus élevés.

La directive européenne sur les véhicules en fin de vie et la reprise gratuite des véhicules en fin de vie sont applicables dans tous les états membres de l'Union Européenne. La transposition de la directive sur les véhicules en fin de vie dans la législation nationale de chaque état membre ne peut pas encore avoir eu lieu au moment où cette publication est imprimée.

Veuillez consulter l'adresse [www.mitsubishi-motors.fr](http://www.mitsubishi-motors.fr) ou appeler le centre d'assistance Mitsubishi Motors pour plus de détails.

### UN SERVICE APRES-VENTE REMARQUABLE

Environ 2 500 ateliers de réparations agréés Mitsubishi Motors en Europe pour vous aider où que vous soyez.

#### ENTRETIEN PAR DES PROFESSIONNELS

Une voiture, même neuve, demande un entretien et des révisions régulières. Et ce, non seulement pour garantir votre mobilité, mais aussi pour votre sécurité et celle de vos passagers. Des professionnels qualifiés utilisant des équipements de diagnostics spécialisés et des pièces d'origine sont à votre disposition dans le réseau agréé Mitsubishi. Un devis vous sera soumis, pour que vous n'ayez pas de mauvaise surprise lorsque vous viendrez récupérer votre véhicule.

#### GARANTIE TOTALE – UNE EVIDENCE

Le moindre défaut technique peut provoquer un accident. C'est pourquoi toutes les pièces d'origine Mitsubishi Motors ont été développées et testées avec des standards de qualité stricts. Il est recommandé d'utiliser des pièces d'origine Mitsubishi Motors afin de maintenir la sécurité et l'intégrité de votre véhicule et de vos passagers. Les pièces d'origine Mitsubishi Motors sont disponibles dans les centres agréés Mitsubishi.

#### GARANTIE TOTALE – UNE SECURITE

Tous les véhicules neufs Mitsubishi bénéficient d'une garantie totale de 3 ans ou 100 000 km (au premier des 2 termes échus) avec kilométrage illimité les 2 premières années. La garantie anticorrosion couvre les risques de perforation par corrosion venant de l'intérieur d'un panneau de carrosserie pendant les 12 premières années, en fonction du modèle acheté.

### MAP – ASSISTANCE DEPANNAGE GRATUITE



Pour démontrer notre engagement à garantir votre mobilité et la confiance que nous inspire la fiabilité de nos véhicules, vous recevrez avec votre Mitsubishi, une carte MAP gratuite, valable 3 ans. MAP signifie Mitsubishi Motors Assistance Package (package d'assistance Mitsubishi Motors). Avec la

carte MAP en poche, vos déplacements sont garantis dans plus de 30 pays d'Europe. Si vous avez un jour besoin d'assistance en cas de panne, d'accident, de vol ou de vandalisme – où que vous soyez, 24 heures sur 24, 7 jours sur 7 – composez simplement le numéro inscrit sur votre carte. Si votre véhicule ne peut être réparé sur place, il sera remorqué jusqu'au concessionnaire Mitsubishi le plus proche et vous aurez le choix entre : l'hôtel, la poursuite de votre voyage, une voiture de remplacement et le rapatriement de votre véhicule.

#### LE "DRIVESTYLE" \*

Les accessoires Mitsubishi Motors sont tous "Drivestyle" \*. Ce sont des produits parfaitement adaptés à la personnalité de votre voiture. C'est le style qui vous ressemble. Drivestyle, c'est le petit plus individuel de votre Mitsubishi. Il offre toute une gamme de produits parfaitement adaptés pour l'entretien de votre véhicule : du shampoing au nettoyant pour jantes, de la lotion d'entretien de l'habitacle au soin du cuir et du nettoyant spécial insectes au liquide pour lave-glace. Tous ces produits ont été fabriqués spécialement pour votre Mitsubishi. Ils feront en sorte qu'au fil des années, votre voiture paraisse toujours neuve.

Pour plus d'information, veuillez vous adresser à votre concessionnaire agréé Mitsubishi Motors.

\*Style de conduite

**Mitsubishi Motors France**

[www.mitsubishi-motors.fr](http://www.mitsubishi-motors.fr)

**Mitsubishi Motors Corporation**

[www.mitsubishi-motors.com](http://www.mitsubishi-motors.com)

Certains équipements peuvent varier en fonction des marchés.

Veuillez contacter votre concessionnaire agréé Mitsubishi Motors pour de plus amples détails.