



MITSUBISHI  
MOTORS

Drive@earth

PAJERO



## UN DESIGN MODERNE

Avec ses lignes sculptées et raffinées, le nouveau Pajero est non seulement le 4x4 le plus puissant mais aussi le plus luxueux que nous n'ayons jamais créé. Son design résolument moderne et sa stature imposante ne pourront pas vous laisser indifférent. Les innovations technologiques ont non seulement amélioré sa tenue de route, son niveau sonore, la sécurité, mais aussi ses performances et son confort.



## REPOUSSER LES LIMITES DU TOUT-TERRAIN

Devenir et rester la référence tout-terrain implique une technologie 4x4 de pointe. L'angle d'attaque du Pajero est imbattable sur terrains difficiles et notre système Super Select quatre roues motrices lui permet de vous sortir de n'importe quelle situation.

### SYSTEME SUPER SELECT QUATRE ROUES MOTRICES (SS4-II)

Le SS4-II est le système quatre roues motrices le plus impressionnant et le plus sophistiqué que nous n'ayons jamais mis au point. Il vous permet de passer du mode deux roues motrices, plus économe en carburant, au mode quatre roues motrices en roulant (et ce jusqu'à 100 km/h). Il est idéal lorsque la route devient brusquement glissante. Lorsque le terrain devient difficile, vous pouvez bloquer le différentiel central pour augmenter au maximum la motricité sur les deux essieux.

De plus, pour profiter de capacités de franchissement optimales dans des conditions tout-terrain, vous pouvez sélectionner le mode court. Il double pratiquement l'efficacité du frein moteur, quelle que soit la vitesse et offre au Pajero un rapport de vitesse suffisamment court pour affronter facilement des pentes très raides.



#### 2H (4X2 - GAMME LONGUE)

Idéal pour la conduite en ville et sur autoroute, ce mode de propulsion aux roues arrière permet de bénéficier de performances régulières sur route dans un confort et un silence extrême.




#### 4HLC (4X4 - GAMME LONGUE AVEC BLOCAGE DE DIFFÉRENTIEL)

Grâce à une répartition égale de la puissance sur les roues avant et arrière, ce mode permet de franchir facilement des surfaces offrant peu d'adhérence.



#### 4H (4X4 - GAMME LONGUE)

Les 4 roues motrices procurent stabilité et sécurité grâce au différentiel central avec viscosoupleur. La répartition du couple avant/arrière normale se fait à 50/50, mais s'adapte en fonction de l'adhérence des roues.



#### 4LLC (4X4 - GAMME COURTE AVEC BLOCAGE DE DIFFÉRENTIEL CENTRAL)

La gamme courte permet de rehausser la puissance à faible régime pour gravir des pentes abruptes ou pour se sortir de situations délicates telles que la boue et la neige.



Modèle présenté : Pajero long cuir noir, insert bois non disponible en France.

## UNE VISIBILITE IMPRESSIONNANTE

Derrière votre volant, détendu dans votre siège en cuir\*, profitez de ce sentiment de bien-être ! Élégant et raffiné, l'intérieur du nouveau Pajero est à la hauteur de son design extérieur. Le pommeau du levier de vitesses en cuir\*, la finition des compteurs et le volant en cuir\* offrent un toucher agréable et subtil. Très simple d'utilisation, le système kit main libre bluetooth\* vous permet de téléphoner dans le plus grand confort. Son tableau de bord lisse, ses garnitures de portière et ses matériaux témoignent du nouveau style raffiné et contemporain du Pajero. Son affichage central arbore fièrement un système de navigation multifonction\*. Possédant un lecteur de disque dur d'une capacité exceptionnelle de 40 Go\*, il peut garder en mémoire plus de cartes que nécessaire et stocker plusieurs milliers de musiques.

## ESPACE ET STYLE

L'habitacle spacieux du Pajero vous permettra de voyager jusqu'à sept passagers (sur Pajero Long uniquement) dans un confort optimal. Découvrez les petits détails astucieux tels que les nouveaux dispositifs de commande de la climatisation arrière, qui font incontestablement la différence pour les passagers arrière.



Commande de climatisation arrière\*



Toit ouvrant électrique avec fonction anti-pincement\*

\*Selon les versions.

# COULEURS EXTERIEURES ET MATIERES DES SIEGES



Knight Black



Graphite Grey



Granite Brown



Sterling Silver



Summit White

● Disponible - Non disponible

MODELES	INVITE (Pajero court)	INTENSE (Pajero court)	INSTYLE (BA)	
Sièges	Tissu gris foncé	Tissu et cuir marron	Cuir noir	Cuir Beige (Pajero Long)
Panneaux intérieurs	Métal et aluminium	Piano et aluminium	Métal et aluminium	Look bois et aluminium
Couleurs extérieures	-	-	-	-
1 Knight Black (M) X24	-	●	●	●
2 Graphite Grey (M) A72	-	-	●	-
3 Granite Brown (M) C06	-	●	●	●
4 Sterling Silver (M) A19	●	-	●	-
5 Summit White (S) W09	●	-	●	-

(S) Non métallisée (M) Métallisée

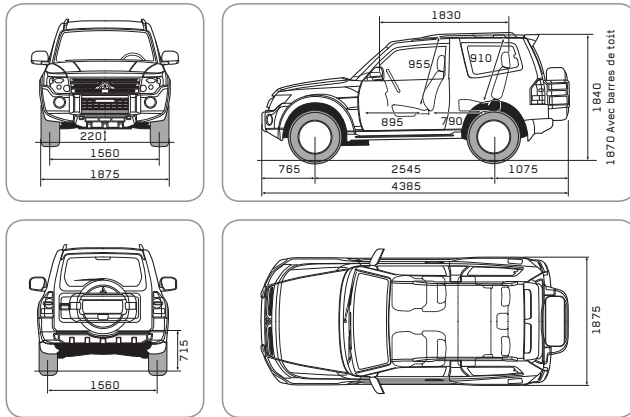


- 1 Tissu gris foncé
- 2 Cuir et tissu marron
- 3 Cuir noir
- 4 Cuir beige
- 5 Siège en cuir noir
- 6 Siège en cuir beige
- 7 Intérieur Pajero court avec tissu gris foncé\*
- 8 Intérieur Pajero Long avec cuir noir\*\*

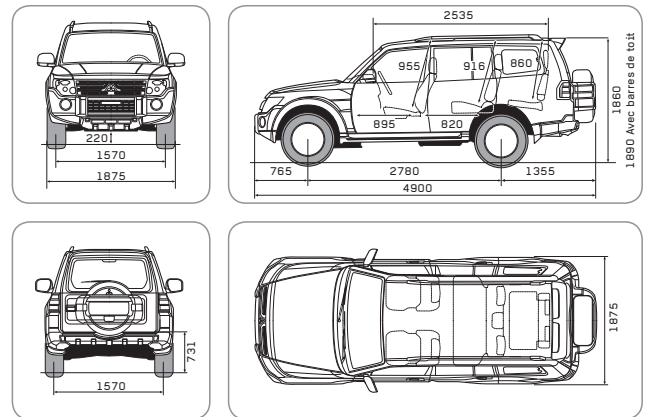
\* Intérieur tissu indisponible avec une boîte automatique en France.  
 \*\* Intérieur cuir noir indisponible avec insert bois et aluminium.

# DIMENSIONS

PAJERO COURT



PAJERO LONG



Toutes les mesures sont en millimètres.

# EQUIPEMENTS PRINCIPAUX

PAJERO COURT		PAJERO LONG	
INVITE	INTENSE	INSTYLE (BA)	INSTYLE (BA)
Equipements principaux	Equipements principaux en plus de la version Invite	Equipements principaux en plus de la version Intense	Equipements principaux en plus de la version Instyle Pajero court
ABS avec EBD	Jantes alliage 18"	Toit ouvrant	Climatisation arrière manuelle
Contrôle de trajectoire et antipatinage (Système ASTC)	Vitres surteintées	Barres de toit	Troisième rangée de sièges
Airbags frontaux, latéraux et rideaux	Phares au xenon et lave phares	Système de navigation et serveur musical (MMCS)	Banquette dissimulable sous le plancher
Jantes alliage 17"	Projecteurs antibrouillard	Prise video Jack	Système audio Rockford Fosgate 860 W - 12 HP
Transmission Super Select avec blocage de différentiel arrière	Kit Main libre bluetooth 2.0 et port USB	Caméra de recul	
Rétroviseurs extérieurs électriques et dégivrant	Allumage automatique des phares et détecteurs de pluie	Sellerie cuir	
Radio CD compatible MP3 avec 6 haut-parleurs	Sellerie cuir et tissu marron		
Ordinateur de bord	Sièges avant chauffants et à réglage électrique (conducteur)		
Climatisation avant automatique	Volant multi fonctions		
Vitres électriques avec fonction antipincement	Régulateur de vitesse		
Condamnation centralisée des portes	Radar de recul		



Le système de navigation Mitsubishi\* est équipé d'un disque dur de 40 Go et d'un écran tactile. Vos manoeuvres arrière seront facilitées par la camera de recul\* qui affiche les informations sur l'écran.

Le tableau de bord arbore le système audio haute fidélité Rockford 860W avec 12 haut-parleurs\*. Spécifiquement conçu par Rockford pour le Pajero, vous êtes ainsi assuré de bénéficier d'une acoustique « hors norme ». Un caisson de basse et onze haut-parleurs délivrent un son de haute qualité.

\*Selon les versions.

# SPECIFICATIONS TECHNIQUES PAJERO COURT/LONG

● Disponible - Non disponible

	PAJERO COURT 3.2 litres DI-D Boîte manuelle 5 vitesses	PAJERO COURT 3.2 litres DI-D Boîte automatique 5 vitesses	PAJERO LONG 3.2 litres DI-D Boîte automatique 5 vitesses
<b>INVITE</b>	●	-	-
<b>INTENSE</b>	●	-	-
<b>INSTYLE</b>	-	●	●
<b>Moteur</b>	16 soupapes, 4 cylindres en ligne Turbo Diesel	16 soupapes, 4 cylindres en ligne Turbo Diesel	16 soupapes, 4 cylindres en ligne Turbo Diesel
Type			
Cylindrée cc	3200	3200	3200
Niveau d'émission	Euro-4	Euro-4	Euro-4
Système de contrôle d'émission	Pot catalytique	Pot catalytique Filtre à particules diesel	Pot catalytique Filtre à particules diesel
Puissance maximale kW(ch)/tr/min	147 (200)/3800	147 (200)/3800	147 (200)/3800
Couple maximum Nm/tr/min	441/2000	441/2000	441/2000
<b>Carburant</b>			
Alimentation en carburant	Injection directe à rampe commune	Injection directe à rampe commune	Injection directe à rampe commune
Type de carburant	Diesel	Diesel	Diesel
Capacité du réservoir lit	69	69	88
<b>Transmission</b>			
Embrayage	Monodisque à sec à commande hydraulique	Convertisseur hydraulique de couple	Convertisseur hydraulique de couple
<b>Rapport de vitesse</b>			
1ère	4.234	3.520	3.520
2ème	2.238	2.042	2.042
3ème	1.398	1.400	1.400
4ème	1.000	1.000	1.000
5ème	0.760	0.716	0.716
Marche arrière	3.553	3.224	3.224
Réduction finale	3.692	3.692	3.692
<b>Rapport de démultiplication</b>			
Long	1.000	1.000	1.000
Court	1.900	1.900	1.900
<b>Performances</b>			
Accélération (0-100km/h) sec	9.7	10.4	11.1
Vitesse maximale* km/h	180	180	180
Consommation (lit./100km)			
Cycle urbain	9.8	9.9	10.4
Cycle extra-urbain	7.0	7.3	7.4
Cycle combiné	8.0	8.2	8.5
Emission CO2 en cycle combiné** g/km	211	217	224
<b>Poids tractable</b>			
Remorque freinée kg	2800 / 3000 (Intense)	3000	3500
Remorque non freinée kg	750	750	750
Angle d'approche	34.6°	34.6°	34.5°
Angle de fuite	24.1°	24.1°	22.2°
Angle de départ	34.3°	34.3°	24.5°
<b>Débattement de suspension</b>			
Avant mm	220	220	220
Arrière mm	270	270	260
<b>Suspensions</b>			
Avant	Double triangularisation, ressorts hélicoïdaux avec barre stabilisatrice		
Arrière	Suspension multibras, ressorts hélicoïdaux avec barre stabilisatrice		
<b>Freins</b>		Arrière	Arrière
Avant	16" à disque ventilé 2 pistons (diamètre de disque 290mm)		17" à disque ventilé 4 pistons (diamètre de disque 332mm)
Arrière	16" à disque ventilé (diamètre de disque 300mm)		17" à disque ventilé (diamètre de disque 332mm)
<b>Type de direction</b>	Direction assistée à crémaillère		
<b>Charges</b>			
Poids à vide** kg	2095 / 2130 (Intense)	2120	2300
Poids en charge kg	2665	2665	3030
Charge de toit maximum kg	100	100	100
<b>Volume de coffre (norme VDA)*** lit</b>	290/1120	290/1120	663/1790

\* Mesurée par Mitsubishi Motors Corporation.

\*\* Les consommations de carburant, émissions de CO2 et le poids à vide peuvent varier en fonction du niveau d'équipement.

\*\*\* Mesure avec 5 places assises jusqu'au cache-bagages / mesure avec 2 places assises jusqu'au toit.



**Mitsubishi Motors France**  
[www.mitsubishi-motors.fr](http://www.mitsubishi-motors.fr)

Certains équipements peuvent varier en fonction du marché. Photos non contractuelles : certains modèles sont présentés avec des accessoires. Pour la liste précise des équipements par version, merci de consulter notre site Internet. Veuillez consulter votre concessionnaire pour de plus amples détails. Tous droits réservés.

[www.mitsubishi-motors.fr](http://www.mitsubishi-motors.fr)

**Mitsubishi Motors France**  
**B.P. 10051 OSNY**  
**95521 CERGY PONTOISE CEDEX**

**N°Azur 0 810 810 871**