



**PEUGEOT 308 GT / 308 SW GT**



**PEUGEOT**

# DYNAMISME ET FORTE PERSONNALITÉ



S'appuyant sur son design, sa qualité perçue, son i-Cockpit innovant, son efficacité et son succès commercial, la gamme 308 accueille de nouvelles versions dynamiques GT proposées en deux carrosseries : sur berline et SW. Elles illustrent la poursuite de la stratégie de montée en gamme.

Aux volants de ces nouvelles versions, que ce soit en GT 205 ou GT 180, respectivement

avec les moteurs 1,6L THP 205 S&S BVM6 et 2,0L BlueHDi 180 EAT6, les conducteurs apprécieront le style affirmé, les performances remarquables ainsi que l'expérience de conduite exacerbée.

La 308 GT fera vibrer les connaisseurs automobiles.



## DESIGN SPORT AFFIRMÉ

308 GT affiche sans ambages son unicité. Conquérante, elle aime les regards. La teinte Bleu Magnetic exclusive épouse les lignes fluides et sportives de la voiture pour mettre en valeur son **assiette abaissée** de 7 mm à l'avant et 10 mm à l'arrière.

**Elargie visuellement** par ses enjoliveurs de bas de caisse, elle repose sur des jantes aluminium spécifiques de 18" diamantées bi-aspect, chaussées de pneumatiques Michelin Pilot Sport 3.

L'intégralité des éléments d'éclairage se compose de LEDs. Positionnés au-dessus des entrées d'air additionnelles chargées d'alimenter le moteur en air, **les indicateurs de direction exclusifs à affichage défilant**, de l'intérieur vers l'extérieur, soulignent l'identité technologique de la 308 GT.



## PURETÉ DES LIGNES

308 GT présente une grande pureté aérodynamique et stylistique. Les rétroviseurs laqués noir se fondent dans le vitrage latéral, sur-teinté dans la partie arrière.

La face avant arbore le lion PEUGEOT, qui s'inscrit dans la calandre aux trois griffes horizontales.

A l'arrière, la 308 GT marque les esprits par sa posture, grâce à son diffuseur noir laqué et ses décors type double canule d'échappement.

La signature GT est apposée dans la calandre, sur le hayon et les ailes avant.

A bord, 308 GT propose également un maximum d'espace grâce à une modularité simple et efficace, et des volumes de chargement parmi les plus volumineux de sa catégorie (1660 dm<sup>3</sup> - VDA 214 - sur 308 SW GT, avec la Magic Flat\*).

\*Banquette magique.



# EXPÉRIENCE DE CONDUITE EXACERBÉE

Faisant corps avec le **PEUGEOT i-Cockpit**, le conducteur est au centre des sensations délivrées par le combiné tête haute et le petit volant spécifique avec cuir perforé\* et sigle GT.

Dans l'axe du regard, le combiné arbore un nouveau fond au motif en damier. A l'ouverture des portes, il reçoit le conducteur avec un message d'accueil GT. En cohérence, le grand écran tactile affiche un nouveau thème à dominante rouge et noir\*\*, baptisé Redline.

L'habitacle, impressionnant et qualitatif, propose une ambiance exclusive qui repose sur les fondamentaux de la sportivité avec un pédalier aluminium, des seuils de porte inox, un ciel de toit et des ébénisteries hautes de couleur anthracite. Les surpiqûres rouges ponctuent les garnissages\*\*\*, la planche de bord, les panneaux de porte, le soufflet de levier de vitesses et les surtapis.



Le plaisir du conducteur est amplifié par le **Driver Sport Pack\*\***. Activable par le conducteur par un bouton « Sport » situé sur la console centrale, cet équipement réjouit les sens de l'amateur de conduite dynamique en agissant sur les paramètres suivants :

- Sonorité du moteur amplifiée
- Combiné à l'affichage rouge
- Affichage dans le combiné de la puissance et du couple délivrés, de la pression de suralimentation, des accélérations longitudinale et transversale
- Direction assistée et cartographie de la pédale d'accélérateur plus réactives
- Réactivité supérieure de la boîte de vitesses EAT6, avec palettes au volant.

\*Pour le détail du cuir, se référer aux caractéristiques techniques disponibles en point de vente ou sur le site internet [www.peugeot.pays](http://www.peugeot.pays).

\*\*En série.

\*\*\*Mi-TEP / Alcantara en série, Cuir\* Club Nappa en option.



## PERFORMANCES DYNAMIQUES

Pour un plaisir maximal, la GT exploite un **châssis aux réglages spécifiques** et des motorisations performantes répondant aux normes Euro6. Les ingénieurs ont mobilisé tout le savoir-faire de la marque pour aboutir à un **rapport poids/puissance** efficace, gage de sensations et de maîtrise.

Le **typage des trains roulant est sportif** et assure le maintien de la caisse, tout en préservant un haut niveau de confort.

Les ingénieurs ont également réglé l'ensemble des paramètres pour assurer une **conduite précise suivant les profils de route**. Ainsi, les amortisseurs passifs spécifiques, adoptant de nouvelles lois effort/vitesse, s'adaptent au type de conduite adopté.

# MOTORISATIONS

Deux nouveaux moteurs performants, équipés en série de l'ESP déconnectable, font leur apparition sur 308 GT : le moteur essence turbo 1,6L THP 205 S&S sur GT 205 et le moteur Diesel 2,0L BlueHDi 180 sur GT 180.

## 1,6L THP 205 S&S

BOÎTE DE VITESSES	BVM6
COUPLE MAXI	285 Nm
DISPONIBILITÉ DU COUPLE	De 1750 à 6000 tr/min
RAPPORT POIDS/PUISSANCE	5,85 kg/ch*
CONSOMMATION URBAINE (l/100 km) <sup>(1)</sup>	7,4*/7,6**
CONSOMMATION EXTRA URBAINE (l/100 km) <sup>(1)</sup>	4,6*/4,8**
CONSOMMATION MIXTE (l/100 km) <sup>(1)</sup>	5,6*/5,8**
CO <sub>2</sub> (g/km)	130*/134**

### Caractéristiques du 4 cylindres essence 1,6L THP 205 S&S :

- Turbocompresseur Twin-Scroll (double volute), pour les performances et la réactivité dès les très bas régimes
- Injection directe d'essence assurant des stratégies de combustion efficace
- Levée variable des soupapes d'admission couplée aux déphaseurs d'arbres à cames d'admission et d'échappement - technologie VTi, Variable Valve Timing Injection (distribution variable)
- Stop & Start, pour la maîtrise de la consommation et les rejets de CO<sub>2</sub> ainsi que pour le confort en conduite urbaine.



## 2,0L BlueHDi 180

BOÎTE DE VITESSES	EAT6
COUPLE MAXI	400 Nm
DISPONIBILITÉ DU COUPLE	De 2000 à 3750 tr/min
RAPPORT POIDS/PUISSANCE	7,33 kg/ch*
CONSOMMATION URBAINE (l/100 km) <sup>(1)</sup>	4,7*/4,8**
CONSOMMATION EXTRA URBAINE (l/100 km) <sup>(1)</sup>	3,5*/3,7**
CONSOMMATION MIXTE (l/100 km) <sup>(1)</sup>	4,0*/4,1**
CO <sub>2</sub> (g/km)	103*/107**

### Caractéristiques du 4 cylindres Diesel 2,0L BlueHDi 180 :

- Rampe commune de 3ème génération délivrant une pression pouvant atteindre 2000 bars
- Nouvelle chambre de combustion améliorant le mélange de l'air et du carburant délivré au travers d'injecteurs à 7 trous
- Taux de compression porté à 16,7 :1 pour améliorer le rendement global du moteur
- Huile à très basse viscosité, de type 0W15
- Réduction de l'épaisseur des parois du carter (pour un gain masse de 7 kg)
- Réduction au strict nécessaire de l'utilisation des auxiliaires par leur pilotage précis.



(1) Suivant directives 99/100/CE

\*Sur Berline


\*\*Sur SW

BVM6 : Boîte de Vitesses Mécanique 6 rapports

EAT6 : Boîte de Vitesses Automatique 6 rapports (Efficient Automatic Transmission 6)

S&S : Stop & Start


# TECHNOLOGIE EFFICIENTE



## Projecteur Full LED\*

La signature lumineuse à l'esthétique moderne transcende les codes de l'automobile. Les projecteurs full LED, composés de 31 LEDs chacun, rehaussent le design ciselé de la calandre chromée, offrant à la 308 GT un regard félin et captivant.

\*Eclairage 100% Diode Electro Luminescente, en série.



## Boîte de vitesses automatique EAT6

GT 180 est couplé à la boîte automatique EAT6, conçue et développée en collaboration avec Aisin AW. Elle dispose de la technologie Quickshift qui permet :

- des passages de rapports rapides
- des passages de rapports multiples.


D'autre part, son rendement (efficacité énergétique) est quasiment équivalent à celui d'une boîte mécanique grâce à :

- la réduction des frottements internes
- l'association de convertisseurs verrouillables à chaque fois que nécessaire pour éviter les glissements.

Cela se traduit par un écart d'émissions avec une boîte de vitesses manuelle réduit à 5 g/km (à ISO monte pneumatiques), rendant cette version très bien positionnée en agrément et en consommation.

# PRÉCISION DE CONDUITE


La 308 GT a vocation à proposer des prestations routières de haut niveau. Base roulante et freinage spécifiques participent ainsi à rendre la 308 GT encore plus technologique, plus sûre, plus précise.



## Caractéristiques de la base roulante de 308 GT :

- Trains roulants (Pseudo Mc Pherson à l'avant, traverse déformable à l'arrière) à réglages spécifiques, en adéquation avec les motorisations et l'esprit de la voiture
- Conduite précise suivant les profils de route
- Comportement routier sans sous virage ou survirage intempestif
- Amortisseurs passifs, avec de nouvelles lois effort/vitesse, équipés d'une butée hydraulique pour maîtriser le confort acoustique
- Raideur des trains avant et arrière en progrès de 10 à 20%\* pour un comportement très réactif, sans temps de latence
- Direction à assistance variable électrique permettant un placement instinctif des pneumatiques Michelin Pilot Sport 3 à l'adhérence de très haut niveau.

\*Selon la version.



## Caractéristiques du système de freinage :

- Efficace, facile à doser et à la tenue thermique adaptée
- Centrale Bosch 9CE répartissant l'effort entre les quatre disques
- Disques avant de diamètre de 330 mm et d'une épaisseur de 30 mm, pincés par un étrier flottant au piston de 60 mm
- Disques arrière de diamètre de 268 mm sur 308 GT et de 290 mm sur 308 SW GT
- ESP déconnectable sur GT 180 et GT 205.





## AIDES À LA CONDUITE

Pour profiter pleinement de son caractère, 308 GT propose de nombreux équipements d'aide à la conduite.

Constitué d'un radar intégré à l'avant du véhicule, le Driver Assistance Pack\* regroupe trois dispositifs :

- le Régulateur de Vitesse Actif : régulateur de vitesse maintenant et ajustant automatiquement la vitesse en fonction de celle du véhicule suivi. Cette fonction « Actif » est déconnectable par le conducteur
- l'Alerte Risque Collision : indication visuelle et sonore afin d'inciter le conducteur à freiner pour éviter une collision

- le Freinage Automatique d'Urgence : déclenchement d'un freinage anticipé pour éviter une collision ou en réduire les conséquences.

Avec la surveillance d'angle mort\*, une diode lumineuse intégrée à la glace des rétroviseurs extérieurs s'illumine pour avertir le conducteur qu'un véhicule se trouve dans l'angle mort.

Le Park Assist\* est une aide active au stationnement permettant de se garer automatiquement en créneau comme en bataille.

\*En option ou indisponible selon les pays.

# GARNISSAGES\*

\*Sièges en cuir et autres matériaux. Pour le détail, voir les caractéristiques techniques disponibles en point de vente ou sur le site internet [www.peugeot.pays](http://www.peugeot.pays).

Mi-TEP/Alcantara avec surpiqûre rouge

Cuir Club Nappa\* avec surpiqûre rouge

# COLORIS



Gris Hurricane



Blanc Nacré



Gris Artense



Noir Perla Nera




Bleu Magnetic



Rouge Rubi

# JANTE

Jante aluminium 18"  
diamantée DIAMANT



# RÉSEAUX ET SERVICES

Choisir PEUGEOT, c'est aussi disposer d'un vaste réseau de points de service au sein duquel l'accueil, le professionnalisme, la performance des équipements et la qualité des services contribuent à vous satisfaire. Ainsi, vous êtes sûr de vous adresser à un spécialiste qui vous écoute, comprend vos exigences et y répond avec efficacité. Quelle meilleure marque de confiance pour vous engager dans une relation basée sur le long terme ?

## POUR VOTRE TRANQUILLITE<sup>(1)</sup>

### LA GARANTIE CONSTRUCTEUR

La qualité chez PEUGEOT, c'est aussi un état d'esprit : votre véhicule neuf bénéficie d'une garantie pièces et main-d'œuvre contre tout défaut de fabrication d'une durée de 2 ans, sans limitation de kilométrage, d'une garantie anti perforation de 12 ans ainsi que d'une garantie peinture de 3 ans, en France et dans toute l'Europe occidentale<sup>(2)</sup>.

### PEUGEOT CONTRATS PRIVILÈGES

Extension de garantie, Prévision et Maintenance, trois formules uniques et personnalisées pour rouler l'esprit libre. De l'assistance à la remise en état en cas de défaillance, du remplacement des pièces d'usure à l'entretien, vous choisissez vous même le niveau d'intervention sur votre véhicule et bénéficiez toujours de la garantie qualité PEUGEOT. Et tout un espace de liberté s'ouvre à vous.

### PEUGEOT ASSURANCE<sup>(3)</sup>

Complément de la gamme de services exclusifs du réseau PEUGEOT, PEUGEOT Assurance vous propose un contrat d'assurance automobile tous risques, spécifiquement pensé pour votre sécurité et reste à votre écoute pour vous offrir une disponibilité et une qualité de service dignes de votre confiance. Avec PEUGEOT Assurance, vous êtes assurés de réparations réalisées dans votre point de vente PEUGEOT habituel ou chez tout autre réparateur agréé du réseau PEUGEOT avec des pièces d'origine et dans le respect de la garantie constructeur. Rendez-vous dans votre point de vente et demandez un devis gratuit et personnalisé ou appelez directement le 0805 015 015 (Appel gratuit depuis un poste fixe du lundi au samedi de 9h à 19h).

### PEUGEOT ASSISTANCE<sup>(4)</sup>

Un simple appel vous aide à surmonter l'imprévu, en France et dans toute l'Europe<sup>(2)</sup> (UE et 12 autres pays ou territoires). PEUGEOT Assistance veille sur vous 24 heures sur 24, 365 jours par an.

### GAMME PEUGEOT DE PIÈCES D'ORIGINE

La pièce d'origine répond au même cahier des charges défini par la Marque PEUGEOT que la pièce montée sur le véhicule neuf. Qualité, sécurité et fiabilité, chacune de nos pièces d'origine PEUGEOT est rigoureusement testée et vérifiée pour votre sécurité. Elles sont garanties un an dans le réseau PEUGEOT participant.

### SERVICE APRÈS-VENTE PEUGEOT

Faire entretenir votre véhicule dans le réseau PEUGEOT c'est la certitude de prestations de qualité réalisées par des professionnels utilisant des pièces d'origine parfaitement adaptées à votre PEUGEOT. PEUGEOT Assistance la solution contre les imprévus. En cas de Panne & d'Accident, assistance offerte jusqu'aux 8 ans de votre véhicule, 0800 44 24 24, 24h/24, 7 j/ 7<sup>(4)</sup>.

### PEUGEOT PROFESSIONNEL FRANCE

Une nouvelle compétence au service des parcs automobiles. Quelle que soit la configuration de votre parc, nous vous proposons : le choix des véhicules, du financement, de la maintenance, de la gestion... Renseignez-vous auprès de votre point de vente PEUGEOT.



# CONNECTIVITÉ ASSURÉE

308 GT dispose de services connectés et outils d'aide à la navigation.

## Grand écran tactile

Avec l'équipement grand écran tactile multifonctions de 9,7", entrez avec 308 GT dans l'univers de la connectivité, du numérique et de la modernité. L'écran tactile haute résolution offre de nombreuses prestations différenciantes, via différentes possibilités de connectivité permettant le pilotage du multimédia, de la navigation, de la téléphonie et de la connectivité.

## Navigation\*

Le système de saisie intuitif permet de consulter les cartes en grand format et de paramétrer le trajet en toute simplicité.

## PEUGEOT Connect Apps\*

Les services connectés PEUGEOT Connect Apps dispensent une nouvelle expérience de conduite. A l'aide d'une clé 3G Plug&Play, ils procurent en temps réel au conducteur des informations utiles :

- Conditions de circulation avec l'application Coyote
- Disponibilité des places de parking
- Tarif des carburants
- Informations touristiques avec le guide Michelin
- Météo.

Pour des raisons de sécurité, utilisez l'écran lorsque le véhicule est à l'arrêt.

\*Selon le pays, ce service est indisponible, en option ou de série. Voir conditions générales du service.

## POUR VOTRE PLAISIR

### PEUGEOT BOUTIQUE

Une gamme complète d'accessoires et d'équipements d'origine PEUGEOT conçus spécifiquement pour votre véhicule. Mais aussi une sélection de produits image PEUGEOT à s'offrir... ou pour offrir.

### PEUGEOT INTERNET

Découvrez PEUGEOT sur Internet, tapez notre adresse : <http://www.peugeot.com>  
Le site France est aussi accessible en direct : <http://www.peugeot.fr>

### MESURE SATISFACTION CLIENTÈLE

La société IPSOS, dans les jours qui suivent une prestation Après-Vente réalisée sur votre voiture, peut vous contacter. En répondant aux questions, vous contribuerez à améliorer la qualité du Service PEUGEOT.

## POUR L'ENVIRONNEMENT

Le Réseau PEUGEOT se soucie d'un meilleur respect de l'environnement au quotidien en :

- Triant les déchets en fonction de leur nature et de leur dangerosité et en les faisant collecter pour les orienter vers les filières de traitement appropriées.
- Confiant la collecte et le traitement à des prestataires dûment autorisés par l'administration<sup>(5)</sup> pour garantir une valorisation optimale des déchets ou leur élimination dans les meilleures conditions.
- Maîtrisant les risques liés à l'utilisation de produits chimiques en respectant des règles strictes de sécurité ou en les remplaçant par des produits de substitution écologiques.
- Vous offrant des solutions éco-responsables comme les Pièces Echange Standard PEUGEOT<sup>(6)</sup> ou la gamme de produits d'entretien Technature<sup>(7)</sup>.

(1) Pour connaître les modalités d'application de ces contrats, garanties et services, demandez à votre point de vente PEUGEOT les documents contractuels correspondants.

(2) Pour la France n° Vert 0800 44 24 24. Pour l'Europe n° +33 5 49 04 24 24 (coût d'un appel local) / hors autoroute ou voie assimilée.

(3) La présentation des garanties des produits PEUGEOT ASSURANCE ainsi que le recueil de la souscription sont effectués par AssurOneGroup, Courtier en assurances, SAS au capital de 2 191 761 € - RCS Paris 478 193 386 - Siège social 4, rue Lamennais 75008 Paris - Intermédiaire d'assurances immatriculé à l'ORIAS sous le n°07 003 778 (HYPERLINK "<http://www.oriass.fr>" "[www.oriass.fr](http://www.oriass.fr)). Garanties souscrites d'Avanssur, société anonyme régie par le code français des assurances, au capital de 67 155 752.86 euros, immatriculée au Registre du Commerce et des Sociétés de Nanterre sous le n°378 393 946 RCS, dont le siège social est 163-167 avenue Georges Clémenceau 92000 Nanterre. AssurOneGroup et Avanssur sont soumis au contrôle de l'ACPR (Autorité de Contrôle Prudential et de Résolution) 61 rue Taibout 75439 Paris 9. PEUGEOT ASSURANCE est une marque déposée par PEUGEOT.

(4) À partir de la date de première immatriculation de votre PEUGEOT jusqu'à la date de son 8e anniversaire. Conditions générales PEUGEOT ASSISTANCE PANNE & ACCIDENT disponibles en Point de Vente PEUGEOT ou sur [services.peugeot.fr](http://services.peugeot.fr).

(5) Article L 541-2 du code de l'environnement.

(6) La Pièce Échange Standard est une pièce remise à neuf selon un procédé de rénovation extrêmement strict, à partir de pièces collectées sur les véhicules de marque PEUGEOT en réparation dans les réseaux.

(7) Technature est une gamme complète de produits pour nettoyer et entretenir son véhicule, tout en faisant un geste pour un meilleur respect de l'environnement. Les produits Technature contiennent 80% à 100% de composants d'origine naturelle. Respect strict du règlement européen sur la biodégradabilité des détergents 648/2004/CE.

Les informations et illustrations figurant dans cette brochure sont basées sur les caractéristiques techniques en cours au moment de l'impression du présent document. Les équipements présentés sont en série ou en option selon les versions. Dans le cadre d'une politique d'amélioration constante du produit, PEUGEOT peut modifier à tout moment les caractéristiques techniques, les équipements, les options et les teintes. Les techniques actuelles de reproduction photographique ne permettent pas de reproduire fidèlement l'éclat des couleurs. Pour toutes précisions ou informations complémentaires, veuillez-vous adresser à votre point de vente PEUGEOT. Les éléments de ce catalogue ne peuvent être reproduits sans l'autorisation expresse d'Automobiles PEUGEOT.

GT



10-31-1420

Création : BD Network – Edition : Gutenberg networks – Automobiles Peugeot RC Paris B 552 144 503 – Imprimé en U.E.  
-Ref 1H1501 – Tarif XXX au XXX 2014 – Novembre 2014.

PEUGEOT RECOMMANDE TOTAL

[www.peugeot.pays](http://www.peugeot.pays)